




zdravotnická
statistika
zdravotnická
statistika




Lázeňská péče 2016



health
statistics
health
statistics



ÚZIS ČR
2017



Ústav zdravotnických informací a statistiky ČR
128 01 Praha 2, Palackého nám. 4, P.O.BOX 60
www.uzis.cz

© ÚZIS ČR, 2017
ISSN 1210-8596
ISBN 978-80-7472-163-2

Lázeňská péče 2016

ZDRAVOTNICKÁ STATISTIKA
Vydává Ústav zdravotnických informací a statistiky ČR
Praha 2, Palackého nám. 4
www.uzis.cz



Lázeňská péče

K dispozici jsou publikace s daty od roku 1962.

Zdrojem informací je výkaz o lázeňské péči, vyplňovaný lázeňskými zařízeními. Data jsou vztažena na dospělé, dorost a děti. Jsou členěna na tuzemce a cizince a podle způsobu úhrady. Publikace obsahuje počty přijatých pacientů a ošetrovacích dnů podle výše uvedených skupin a skupin diagnóz.

Balneological care

Publications are available with data from 1962.

The source of information are forms on balneological patient care returned by balneal establishments. Data are related to adults, juveniles and children. They are separated for natives and foreigners and classified by type of financing. The publication contains the numbers of admitted patients and days of treatment by above groups and by diagnosis groups.

© ÚZIS ČR, 2017

© Translation ÚZIS ČR

ISSN: 1210-8596, (0862-5735)

ISBN: 978-80-7472-163-2

Obsah

	strana
Úvod	5
Lázeňská péče 2016	6
Grafická část	
Vývoj počtu dospělých pacientů v lázeňských zařízeních (bez cizinců)	7
Vývoj počtu dětských pacientů a dorostu v lázeňských zařízeních (bez cizinců)	7
Vývoj počtu pacientů (celkem dospělí, dorost, děti)	8
Vývoj počtu pacientů - cizinci celkem	8
Lázeňská péče pro dospělé podle indikačních skupin na náklad zdravotního pojištění	9
Lázeňská péče pro dorost podle indikačních skupin na náklad zdravotního pojištění	9
Lázeňská péče pro děti podle indikačních skupin na náklad zdravotního pojištění	10
Lůžková kapacita lázeňských zařízení v roce 2016	10
Tabulková část	
Lázeňská péče v České republice	
1. Přehled personálního vybavení a lůžkové kapacity lázeňských zařízení v krajích v roce 2016	11
2. Počet přijatých pacientů v lázeňských zařízeních	12
3. Lázeňská péče pro dospělé, dorost a děti	13
4. Lázeňská péče - počet přijatých pacientů na náklad zdravotního pojištění podle indikačních skupin	
4.1 dospělí	14
4.2 dorost	15
4.3 děti	16
5. Lázeňská péče pro dospělé - počet přijatých pacientů, ošetrovacích dnů a průměrná ošetrovací doba podle indikačních skupin	
5.1 pacienti na náklad zdravotního pojištění	17
5.2 pacienti plně na vlastní náklady (tuzemci a cizinci)	18
6. Lázeňská péče pro dorost - počet přijatých pacientů, ošetrovacích dnů a průměrná ošetrovací doba podle indikačních skupin	
6.1 pacienti na náklad zdravotního pojištění	19
6.2 pacienti plně na vlastní náklady (tuzemci a cizinci)	20

7. Lázeňská péče pro děti - počet přijatých pacientů, ošetrovacích dnů, průměrná ošetrovací doba podle indikačních skupin	
7.1 pacienti na náklad zdravotního pojištění	21
7.2 pacienti plně na vlastní náklady (tuzemci a cizinci)	22
8. Lázeňská péče - léčebné výkony.....	23
9. Doprovod hrazený ZP	23
10. Ambulantně doléčené osoby.....	23
Seznam termínů užitých v publikaci a anglických ekvivalentů	24

Úvod

Publikace „Lázeňská léčebně rehabilitační péče 2016“ patří do řady Zdravotnická statistika, kterou vydává Ústav zdravotnických informací a statistiky České republiky od roku 1962.

Od roku 1993 jsou zdrojem dat pro publikaci údaje obsažené v Ročním výkazu L (MZ) 2-01 o činnosti poskytovatele lázeňské léčebně rehabilitační péče (s přílohou), který je součástí Programu statistických zjišťování Ministerstva zdravotnictví. Jeho obsah byl sestaven na základě požadavku a potřeb Českého inspektorátu lázní a zříděl Ministerstva zdravotnictví. Výkaz vyplňují všichni poskytovatelé lázeňské léčebně rehabilitační péče (dále jen lázeňské péče) bez ohledu na jejich zřizovatele. Prováděním statistických zjišťování a jejich zpracováním byl pověřen Ústav zdravotnických informací a statistiky České republiky.

Sleduje se činnost poskytovatelů a poskytování lázeňské péče podle indikačních skupin a podíl lázeňské péče hrazené ze zdravotního pojištění plně, zčásti i zdravotními pojišťovnami nehrazené včetně léčení cizinců, zvláště za dospělé pacienty, děti a dorost.

Lázeňská léčba v naší zemi kombinuje účinek přírodních léčivých zdrojů s preventivní a rehabilitační péčí a s léčbou některých chronických onemocnění. Lázeňskou péčí, včetně určení stupně nálehavosti, poskytovanou jako nezbytnou součást léčebného procesu, doporučuje ošetřující lékař, potvrzuje revizní lékař a hradí příslušná zdravotní pojišťovna. Návrh na léčení v lázních podává na předtištěném formuláři zdravotní pojišťovny registrující praktický lékař nebo ošetřující lékař. Pojištěnci zdravotních pojišťoven mohou využívat buď *komplexní lázeňskou péči* nebo *příspěvkovou lázeňskou péči*. KLP je plně hrazená zdravotní pojišťovnou. PLP je částečně hrazenou péčí. Dětem a dorostu je zásadně poskytována komplexní lázeňská péče s výjimkou případů, kdy o léčbu formou příspěvkové péče požádají rodiče pacienta. Komplexní lázeňská péče navazuje na ústavní péči nebo specializovanou ambulantní zdravotní péči. Je zaměřena na doléčení, zabránění vzniku invalidity a nesoběstačnosti či na minimalizaci rozsahu invalidity. Týká se rovněž nemocí z povolání a jiných druhů poškození zdraví při výkonu profese. U účastníků nemocenského pojištění se poskytuje v době jejich dočasné pracovní neschopnosti. Jízdné do lázeňského zařízení se podle nové úpravy neproplácí, pacient rovněž na místě hradí lázeňský poplatek. PLP je poskytována především pojištěncům s chronickým onemocněním, a to jednou za dva roky, nerozhodne-li revizní lékař jinak. Stravování, ubytování, jízdné (do lázní a zpět) a lázeňský poplatek si hradí klient sám. Klient čerpá lázeňskou péči v rámci své dovolené. Ambulantní péče je hrazena zdravotními pojišťovnami na základě poukazu na ošetření FT nebo K. V průkazu FT jsou vypsány procedury odesílajícím lékařem. Jedná-li se o průkaz K provede vstupní vyšetření rehabilitační lékař. Samoplátce si všechny náklady spojené s pobytem a léčbou hradí sám. V tomto případě nemusí mít klient lékařské doporučení a doba pobytu není nijak limitována. Předpokládá se, že pacient zde pobyde, alespoň jednu noc. Kratší péče je považována za ambulantní. Všechny léčebné procedury, které jsou v lázních poskytovány, jsou předepsány po konzultaci s lékařem a vstupním lékařským vyšetřením. Kromě klasických léčebných pobytů je možno si vybrat z různých „léčebných balíčků“.

Se zavedením systému zdravotního pojištění v roce 1993 se změnil plátce hrazené lázeňské péče z České správy sociálního pojištění na zdravotní pojišťovny. Od roku 2000

jsou data ve všech tabulkách a grafech uváděna za všechny rezorty a od roku 2003 vyplňují výkaz L (MZ) 2-01 o činnosti lázní i lázeňské hotely, které poskytují lázeňskou léčbu.

Počty zdravotnických pracovníků jsou z Ročního výkazu E (MZ) 4-01 výkaz o zaměstnavatelích, evidenčním počtu zaměstnanců, smluvních pracovnících a odměňování, E (MZ) 2-01 výkaz o složkách platu, personálním a provozním vybavení poskytovatele zdravotních služeb, E (MZ) 3-01 výkaz o složkách mezd, personálním a provozním vybavení poskytovatele zdravotních služeb.

Lázeňská léčebně rehabilitační péče 2016

Údaje v této publikaci pocházejí ze sběru informací v rámci statistického šetření rezortu Ministerstva zdravotnictví ČR, výkaz L (MZ) 2-01. Výkazy odevzdalo 82 z 92 registrovaných poskytovatelů lázeňské léčebně rehabilitační péče a údaje platí pro odevzdané výkazy.

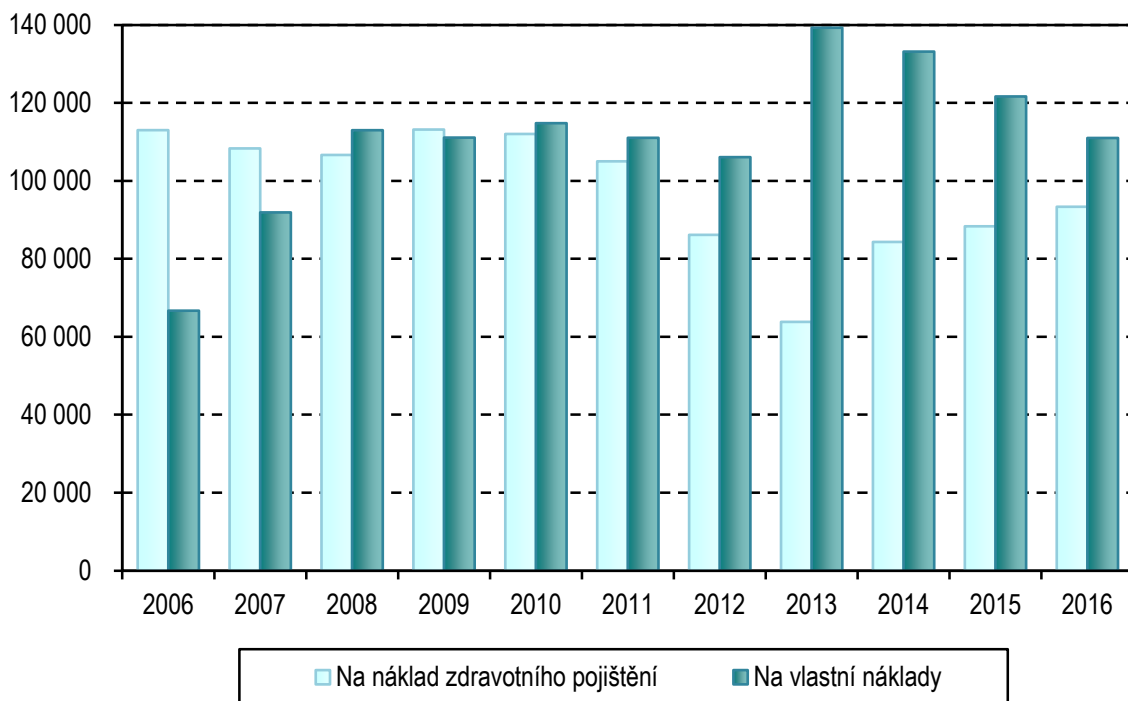
Vzhledem k nízkému počtu odevzdaných výkazů byly údaje za rok 2014 pouze informativní. V roce 2016 bylo provedeno dosbírání výkazů. Výkazy odevzdalo 67 registrovaných poskytovatelů lázeňské léčebně rehabilitační péče.

Podle odevzdaných výkazů navštívilo v roce 2016 lázně za účelem lázeňské léčebně rehabilitační péče celkem 364 648 pacientů. Celkem 353 145 (96,85 %) byly dospělé osoby. Počet dorostenců a dětí pobývajících v lázních činil v roce 2016 11 503 osob. Z celkového počtu pacientů se jedná o 3,15 %. Obdobně jako v roce loňském se nejvíce léčili samoplátcí. Léčbu si zaplatilo 148 805 tj. (40,81 %) cizinců a 110 993 (30,44 %) pacientů z tuzemska. Pobyt byl hrazen 84 537 (23,18 %) pacientům jako komplexní lázeňská péče a 8 810 (2,42 %) PLP.

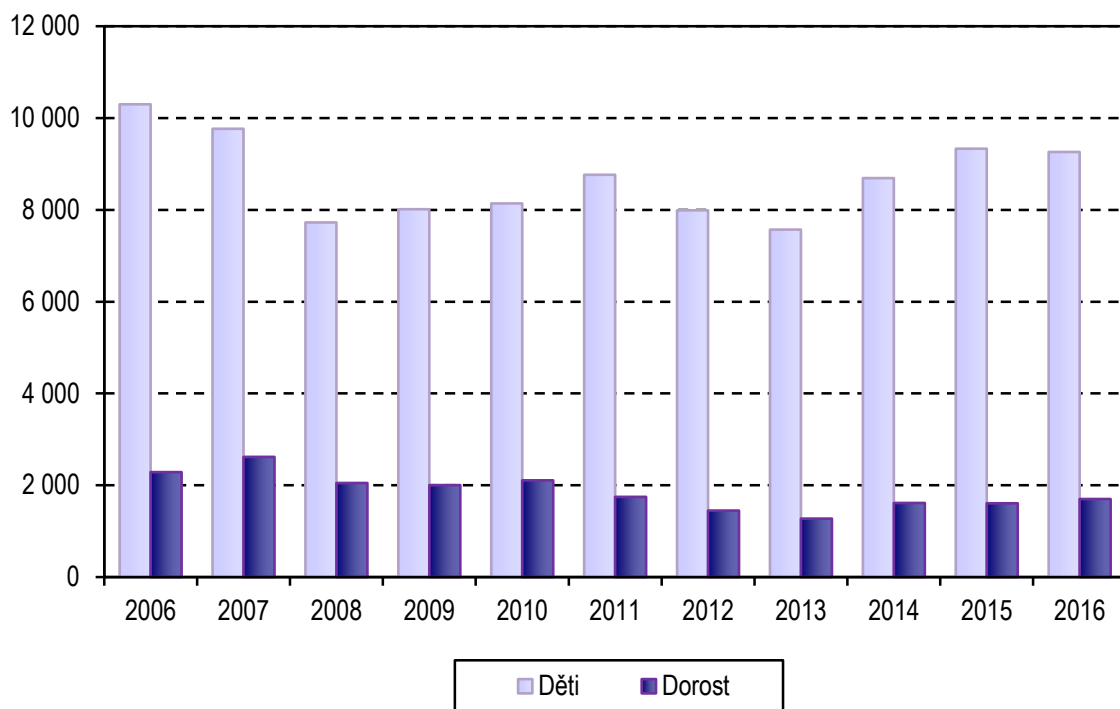
Pacienti strávili v lázních celkem 4 854 518 ošetřovacích dní. Z toho dospělí pacienti 4 552 888 (93,79 %) ošetřovatelských dní. Jen malou část ošetřovacích dnů 301 630 (6,21 %) zaujímal dorost a děti. V roce 2016 bylo pacientům KLP poskytnuto 2 125 854 (43,79 %) dní a PLP 173 174 (3,57 %) dní. Cizinci čerpali 1 554 225 (32,02 %) dní a tuzemci 699 635 (14,41 %) dní.

Nejčastější indikací u dospělých pacientů jsou nemoci pohybové (57,9 %) a nemoci nervové (17,8 %). Z nervových onemocnění u dospělých osob se jedná nejčastěji o kořenové syndromy s iritačně zánikovým syndromem a za ním následují hemiparézy a paraparézy cévního původu a roztroušená skleróza a jiná demyelinizační onemocnění. Koxartroza, gonartroza, ortopedické operace s kloubní náhradou představují nejpočetnější skupinu pohybových onemocnění hospitalizovaných v lázní u dospělých. U dětí a dorostu se byly podchyceny nemoci nervové (mozková obrna, mozečkové syndromy a hybné poruchy vlivem postižení mozku) a poruchy výměny látkové a žláz s vnitřní sekrecí (Diabetes mellitus, obezita). U dorostu v posledních letech narostly hospitalizace v lázních pro gynekologické indikace. Jedná se o stavy s pooperačními komplikacemi v malé pánvi a jiné břišní operace se vztahem ke krajině malé pánve. Prvenství u dětí stejně jako v předešlých letech jsou nemoci dýchací (chronická bronchitis, asthma bronchiale).

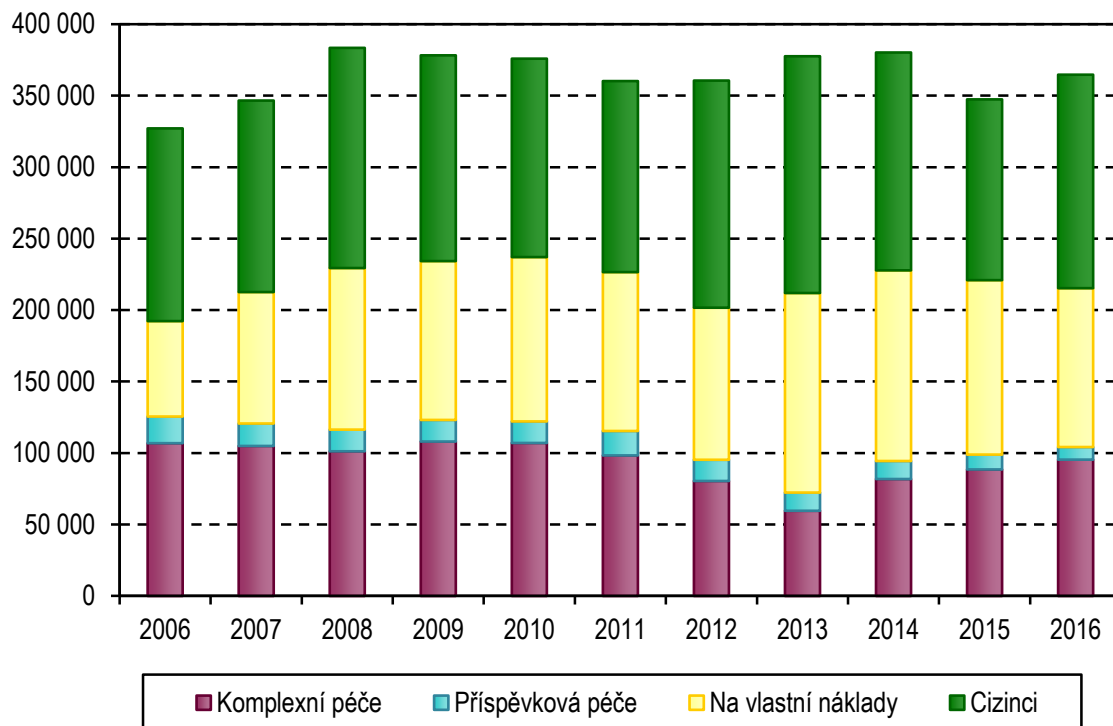
**Vývoj počtu dospělých pacientů
v lázeňských zařízeních (bez cizinců)**



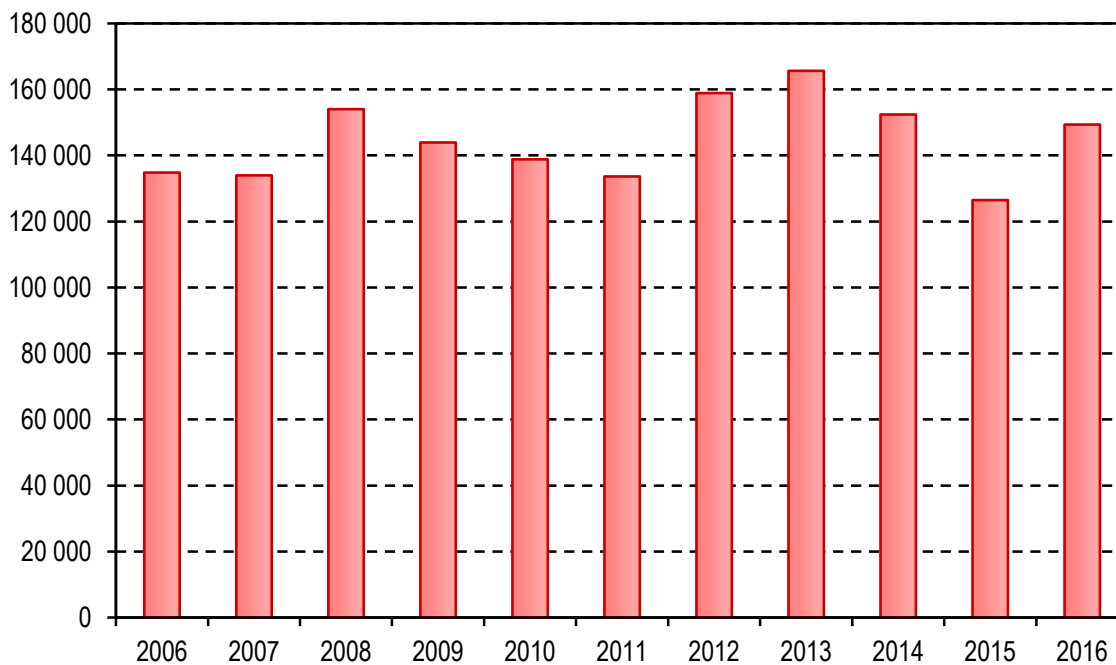
**Vývoj počtu dětských pacientů a dorostu
v lázeňských zařízeních (bez cizinců)**



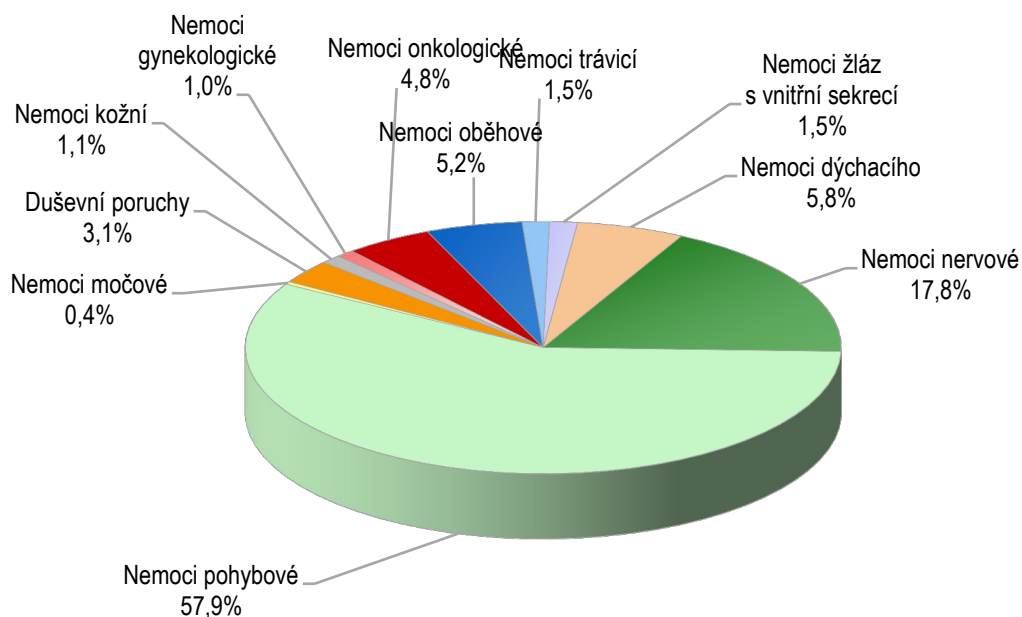
Vývoj počtu pacientů (celkem dospělí, dorost, děti)



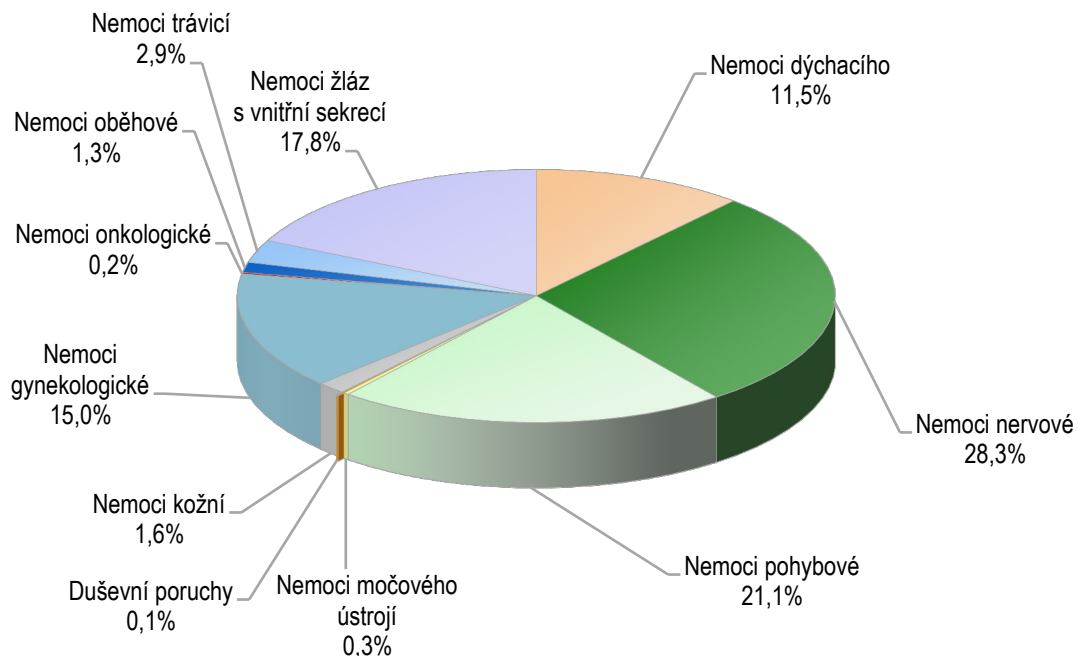
Vývoj počtu pacientů - cizinci celkem



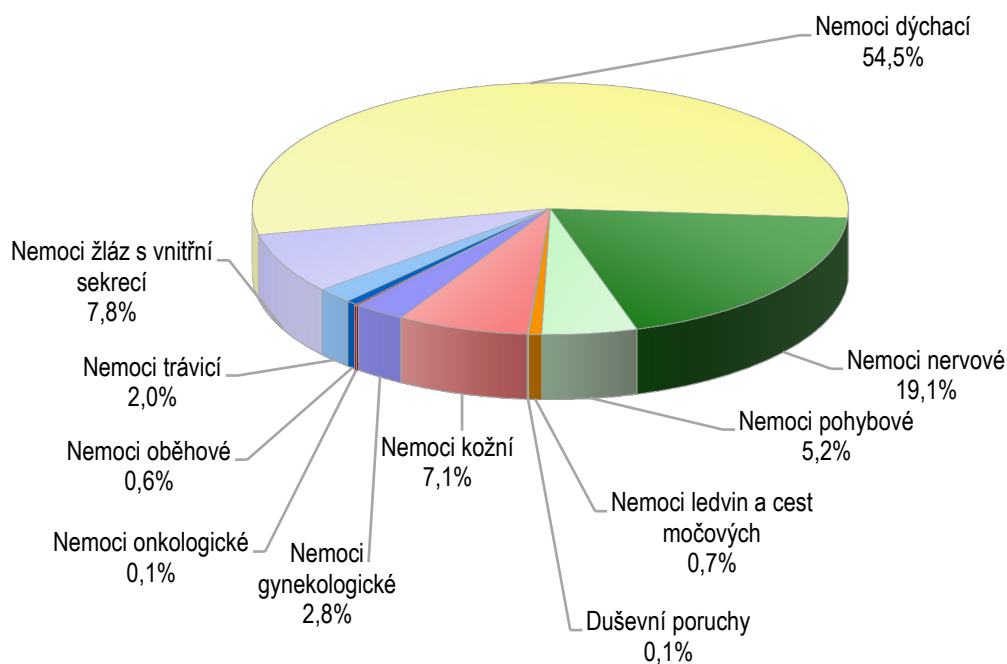
Lázeňská péče v roce 2016 pro dospělé podle indikačních skupin na náklad zdravotního pojištění (počty osob)



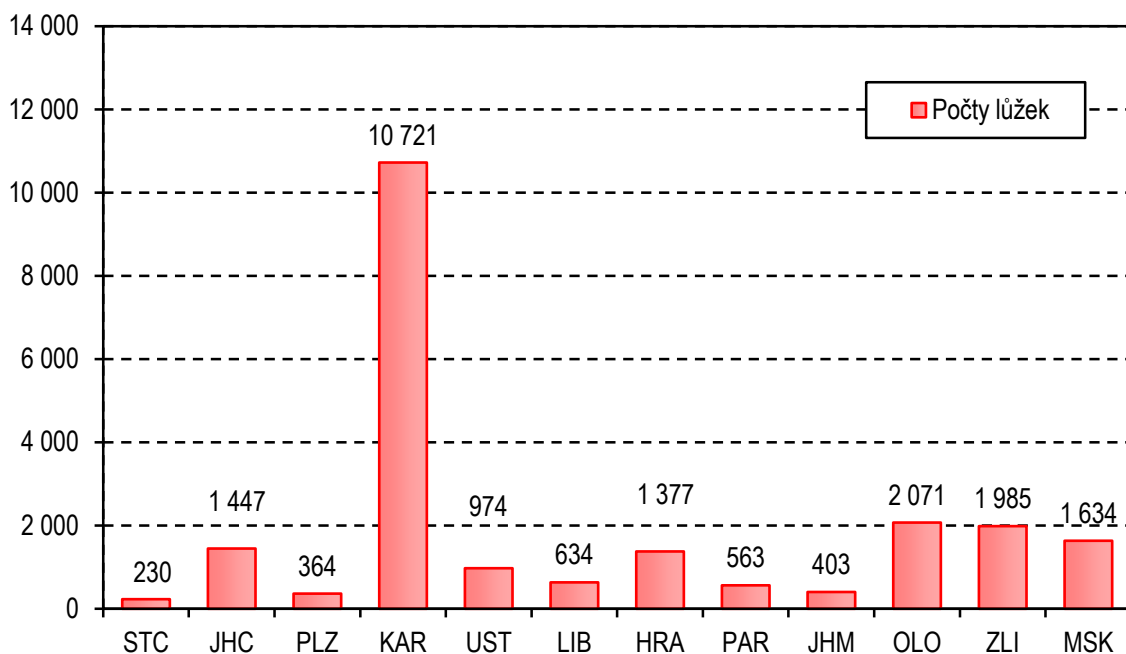
Lázeňská péče v roce 2016 pro dorost podle indikačních skupin na náklad zdravotního pojištění (počty osob)



Lázeňská péče v roce 2016 pro děti podle indikačních skupin na náklad zdravotního pojištění (počty osob)



Lůžková kapacita lázeňských zařízení v roce 2016



**1. Přehled personálního vybavení a lůžkové kapacity
lázeňských zařízení v krajích *)**

Kraj	Přepočítý počet		Počet lůžek v lázeňských zařízeních
	Lékaři	ZPBD	
Středočeský	15,19	59,98	230
Jihočeský	17,00	56,23	1 447
Plzeňský	2,60	13,00	364
Karlovarský	149,03	500,52	10 721
Ústecký	16,42	52,99	974
Liberecký	11,73	10,03	634
Královéhradecký	30,90	100,10	1 377
Pardubický	9,85	42,24	563
Jihomoravský	7,14	23,06	403
Olomoucký	27,58	79,40	2 071
Zlínský	25,64	70,71	1 985
Moravskoslezský	21,26	88,11	1 634
Celkem ČR	334,34	1 096,37	22 403

*) Za rok 2016

2. Počet přijatých pacientů v lázeňských zařízeních

Kraj	Poskytnutá lázeňská péče					Doprovod hrazený ZP	Celkem pacienti + doprovod
	na náklad zdravotního pojištění		plně na vlastní náklady		celkem		
	KLP	PLP	tuzemci	cizinci			
Dospělí							
Středočeský	477	101	500	11	1 089	1	1 090
Jihočeský	11 940	1 329	28 383	342	41 994	35	42 029
Plzeňský	1 810	183	831	288	3 112	11	3 123
Karlovarský	16 557	2 496	19 344	140 947	179 344	126	179 470
Ústecký	4 446	407	11 448	2 511	18 812	51	18 863
Liberecký	2 254	251	1 181		3 686	6	3 692
Královéhradecký	6 784	710	3 127	275	10 896	35	10 931
Pardubický	6 100	325	728	11	7 164		7 164
Jihomoravský	2 616	457	5 868	15	8 956	5	8 961
Olomoucký	10 170	711	15 070	145	26 096	17	26 113
Zlínský	9 012	1 245	21 926	3 501	35 684	34	35 718
Moravskoslezský	12 371	595	2 587	759	16 312	91	16 403
ČR	84 537	8 810	110 993	148 805	353 145	412	353 557
Dorost							
Karlovarský	144	-	1	54	199	-	199
Ústecký	24	-	2	11	37	22	59
Královéhradecký	556	-	-	-	556	79	635
Olomoucký	364	-	-	-	364	11	375
Zlínský	71	-	-	-	71	-	71
Moravskoslezský	515	-	23	23	561	152	713
ČR	1 674	-	26	88	1 788	264	2 052
Děti							
Karlovarský	1 965	-	38	297	2 300	1 066	3 366
Ústecký	303	-	7	71	381	295	676
Královéhradecký	1 432	-	-	-	1 432	1 040	2 472
Olomoucký	2 693	-	-	-	2 693	1 165	3 858
Zlínský	1 938	-	3	5	1 946	1 069	3 015
Moravskoslezský	826	-	57	80	963	678	1 641
ČR	9 157	-	105	453	9 715	5 313	15 028

Data jsou zpracovaná podle adresy zařízení a ne podle adresy bydliště pacienta

KLP = komplexní lázeňská péče

PLP = příspěvková lázeňská péče

3. Lázeňská péče pro dospělé, dorost a děti

	Poskytnutá lázeňská péče				Celkem	Doprovod hrazený ZP	Celkem pacienti + doprovod
	na náklad zdravotního pojištění		plně na vlastní náklady				
	KLP	PLP	tuzemci	cizinci			
	Dospělí						
Počet přijatých pacientů	84 537	8 810	110 993	148 805	353 145	412	353 557
Počet ošetřovacích dnů	2 125 854	173 174	699 635	1 554 225	4 552 888	9 144	4 562 032
Průměrná ošetřovací doba	25,1	19,7	6,3	10,4	12,9	22,2	12,9
	Dorost						
Počet přijatých pacientů	1 674	-	26	88	1 788	264	2 052
Počet ošetřovacích dnů	46 588	-	483	1 237	48 308	6 560	54 868
Průměrná ošetřovací doba	27,8	-	18,6	14,1	27,0	24,8	26,7
	Děti						
Počet přijatých pacientů	9 157	-	105	453	9 715	5 313	15 028
Počet ošetřovacích dnů	245 661	-	1 367	6 294	253 322	144 788	398 110
Průměrná ošetřovací doba	26,8	-	13,0	13,9	26,1	27,3	26,5

4.1 Lázeňská péče pro dospělé - počet přijatých pacientů na náklad zdravotního pojištění podle indikačních skupin

Indikační skupina	Komplexní lázeňská péče		Příspěvková lázeňská péče		Celkem
	VZP	ostatní ZP	VZP	ostatní ZP	
I. Nemoci onkologické	2 121	1 880	244	189	4 434
II. Nemoci oběhového ústrojí	2 085	1 768	605	427	4 885
III. Nemoci trávicího ústrojí	603	560	108	95	1 366
IV. Nemoci z poruch výměny látkové a žláz s vnitřní sekrecí	630	592	108	84	1 414
V. Nemoci dýchacího ústrojí	2 657	2 334	242	221	5 454
VI. Nemoci nervové	7 515	6 411	1 255	1 439	16 620
VII. Nemoci pohybového ústrojí	27 788	22 664	1 670	1 918	54 040
VIII. Nemoci močového ústrojí	116	122	60	42	340
IX. Duševní poruchy	1 376	1 400	24	50	2 850
X. Nemoci kožní	536	470	13	12	1 031
XI. Nemoci gynekologické	440	469	3	1	913
Celkem ČR	45 867	38 670	4 332	4 478	93 347

VZP = Všeobecná zdravotní pojišťovna

ZP = zdravotní pojišťovny

4.2 Lázeňská péče pro dorost - počet přijatých pacientů na náklad zdravotního pojištění podle indikačních skupin

Indikační skupina	Komplexní lázeňská péče		Příspěvková lázeňská péče		Celkem
	VZP	ostatní ZP	VZP	ostatní ZP	
XXI. Nemoci onkologické	1	2	-	-	3
XXII. Nemoci oběhového ústrojí	8	14	-	-	22
XXIII. Nemoci trávicího ústrojí	28	21	-	-	49
XXIV. Nemoci z poruch výměny látkové, žláz s vnitřní sekrecí, obezita	131	167	-	-	298
XXV. Nemoci dýchacího ústrojí	83	109	-	-	192
XXVI. Nemoci nervové	235	238	-	-	473
XXVII. Nemoci pohybového ústrojí	166	187	-	-	353
XXVIII. Nemoci močového ústrojí	4	1	-	-	5
XXIX. Duševní poruchy	-	2	-	-	2
XXX. Nemoci kožní	14	12	-	-	26
XXXI. Nemoci gynekologické	93	158	-	-	251
Celkem ČR	763	911	-	-	1 674

VZP = Všeobecná zdravotní pojišťovna

ZP = zdravotní pojišťovny

4.3 Lázeňská péče pro děti - počet přijatých pacientů na náklad zdravotního pojištění podle indikačních skupin

Indikační skupina	Komplexní lázeňská péče		Příspěvková lázeňská péče		Celkem
	VZP	ostatní ZP	VZP	ostatní ZP	
XXI. Nemoci onkologické	4	8	-	-	12
XXII. Nemoci oběhového ústrojí	12	46	-	-	58
XXIII. Nemoci trávicího ústrojí	110	73	-	-	183
XXIV. Nemoci z poruch výměny látkové, žláz s vnitřní sekrecí, obezita	331	382	-	-	713
XXV. Nemoci dýchacího ústrojí	1 832	3 160	-	-	4 992
XXVI. Nemoci nervové	853	899	-	-	1 752
XXVII. Nemoci pohybového ústrojí	214	258	-	-	472
XXVIII. Nemoci močového ústrojí	26	38	-	-	64
XXIX. Duševní poruchy	3	4	-	-	7
XXX. Nemoci kožní	224	427	-	-	651
XXXI. Nemoci gynekologické	108	145	-	-	253
Celkem ČR	3 717	5 440	-	-	9 157

VZP = Všeobecná zdravotní pojišťovna

ZP = zdravotní pojišťovny

**5.1 Lázeňská péče pro dospělé - počet přijatých pacientů,
ošetřovacích dnů a průměrná ošetřovací doba podle
indikačních skupin u pacientů na náklad zdravotního pojištění**

Indikační skupina	Počet				Průměrná ošetřovací doba	
	přijatých pacientů		ošetřovacích dnů		KLP	PLP
	KLP	PLP	KLP	PLP		
I. Nemoci onkologické	4 001	433	85 615	8 646	21,4	20,0
II. Nemoci oběhového ústrojí	3 853	1 032	102 003	21 025	26,5	20,4
III. Nemoci trávicího ústrojí	1 163	203	24 936	4 024	21,4	19,8
IV. Nemoci z poruch výměny látkové a žláz s vnitřní sekrecí	1 222	192	25 840	3 808	21,1	19,8
V. Nemoci dýchacího ústrojí	4 991	463	135 475	9 420	27,1	20,3
VI. Nemoci nervové	13 926	2 694	329 317	49 309	23,6	18,3
VII. Nemoci pohybového ústrojí	50 452	3 588	1 300 373	72 779	25,8	20,3
VIII. Nemoci močového ústrojí	238	102	5 036	2 133	21,2	20,9
IX. Duševní poruchy	2 776	74	67 219	1 472	24,2	19,9
X. Nemoci kožní	1 006	25	26 814	474	26,7	19,0
XI. Nemoci gynekologické	909	4	23 226	84	25,6	21,0
Celkem ČR	84 537	8 810	2 125 854	173 174	25,1	19,7

KLP = komplexní lázeňská péče

PLP = příspěvková lázeňská péče

5.2 Lázeňská péče pro dospělé - počet přijatých pacientů, ošetrovacích dnů a průměrná ošetrovací doba podle indikačních skupin u plně platících pacientů (tuzemců i cizinců)

Indikační skupina	Počet				Průměrná ošetrovací doba	
	přijatých pacientů		ošetrovacích dnů		platící tuzemci	cizinci
	platící tuzemci	cizinci	platící tuzemci	cizinci		
I. Nemoci onkologické	1 574	1 369	11 622	11 768	7,4	8,6
II. Nemoci oběhového ústrojí	10 105	5 360	57 880	58 021	5,7	10,8
III. Nemoci trávicího ústrojí	1 334	18 482	8 870	216 688	6,6	11,7
IV. Nemoci z poruch výměny látkové a žláz s vnitřní sekrecí	5 957	14 618	30 721	179 346	5,2	12,3
V. Nemoci dýchacího ústrojí	5 333	594	41 520	6 518	7,8	11,0
VI. Nemoci nervové	5 537	3 472	32 974	24 668	6,0	7,1
VII. Nemoci pohybového ústrojí	80 391	98 500	510 556	988 394	6,4	10,0
VIII. Nemoci močového ústrojí	41	6 173	394	65 897	9,6	10,7
IX. Duševní poruchy	-	-	-	-	-	-
X. Nemoci kožní	720	59	5 090	732	7,1	12,4
XI. Nemoci gynekologické	1	178	8	2 193	8,0	12,3
Celkem ČR	110 993	148 805	699 635	1 554 225	6,3	10,4

**6.1 Lázeňská péče pro dorost - počet přijatých pacientů,
ošetřovacích dnů a průměrná ošetřovací doba podle
indikačních skupin u pacientů na náklad zdravotního pojištění**

Indikační skupina	Počet				Průměrná ošetřovací doba	
	přijatých pacientů		ošetřovacích dnů		KLP	PLP
	KLP	PLP	KLP	PLP		
XXI. Nemoci onkologické	3	-	84	-	28,0	-
XXII. Nemoci oběhového ústrojí	22	-	670	-	30,5	-
XXIII. Nemoci trávicího ústrojí	49	-	1 368	-	27,9	-
XXIV. Nemoci z poruch výměny látkové a žláz s vnitřní sekrecí	298	-	8 247	-	27,7	-
XXV. Nemoci dýchacího ústrojí	192	-	5 304	-	27,6	-
XXVI. Nemoci nervové	473	-	13 315	-	28,2	-
XXVII. Nemoci pohybového ústrojí	353	-	9 949	-	28,2	-
XXVIII. Nemoci močového ústrojí	5	-	128	-	25,6	-
XXIX. Duševní poruchy	2	-	56	-	28,0	-
XXX. Nemoci kožní	26	-	708	-	27,2	-
XXXI. Nemoci gynekologické	251	-	6 759	-	26,9	-
Celkem ČR	1 674	-	46 588	-	27,8	-

KLP = komplexní lázeňská péče

PLP = příspěvková lázeňská péče

**6.2 Lázeňská péče pro dorost - počet přijatých pacientů,
ošetřovacích dnů a průměrná ošetřovací doba podle
indikačních skupin u plně placících pacientů (tuzemců i cizinců)**

Indikační skupina	Počet				Průměrná ošetřovací doba	
	přijatých pacientů		ošetřovacích dnů		platící tuzemci	cizinci
	platící tuzemci	cizinci	platící tuzemci	cizinci		
XXI. Nemoci onkologické	-	-	-	-	-	-
XXII. Nemoci oběhového ústrojí	-	-	-	-	-	-
XXIII. Nemoci trávicího ústrojí	1	54	4	462	4,0	8,6
XXIV. Nemoci z poruch výměny látkové, žláz s vnitřní sekrecí, obezita	-	-	-	-	-	-
XXV. Nemoci dýchacího ústrojí	-	-	-	-	-	-
XXVI. Nemoci nervové	23	34	443	775	19,3	22,8
XXVII. Nemoci pohybového ústrojí	2	-	36	-	18,0	-
XXVIII. Nemoci močového ústrojí	-	-	-	-	-	-
XXIX. Duševní poruchy	-	-	-	-	-	-
XXX. Nemoci kožní	-	-	-	-	-	-
XXXI. Nemoci gynekologické	-	-	-	-	-	-
Celkem ČR	26	88	483	1 237	18,6	14,1

**7.1 Lázeňská péče pro děti - počet přijatých pacientů,
ošetřovacích dnů a průměrná ošetřovací doba podle
indikačních skupin u pacientů na náklad zdravotního pojištění**

Indikační skupina	Počet				Průměrná ošetřovací doba	
	přijatých pacientů		ošetřovacích dnů		KLP	PLP
	KLP	PLP	KLP	PLP		
XXI. Nemoci onkologické	12	-	317	-	26,4	-
XXII. Nemoci oběhového ústrojí	58	-	1 561	-	26,9	-
XXIII. Nemoci trávicího ústrojí	183	-	4 936	-	27,0	-
XXIV. Nemoci z poruch výměny látkové, žláz s vnitřní sekrecí, obezita	713	-	19 486	-	27,3	-
XXV. Nemoci dýchacího ústrojí	4 992	-	135 322	-	27,1	-
XXVI. Nemoci nervové	1 752	-	47 867	-	27,3	-
XXVII. Nemoci pohybového ústrojí	472	-	13 122	-	27,8	-
XXVIII. Nemoci močového ústrojí	64	-	1 788	-	27,9	-
XXIX. Duševní poruchy	7	-	81	-	11,6	-
XXX. Nemoci kožní	651	-	14 225	-	21,9	-
XXXI. Nemoci gynekologické	253	-	6 956	-	27,5	-
Celkem ČR	9 157	-	245 661	-	26,8	-

KLP = komplexní lázeňská péče

PLP = příspěvková lázeňská péče

**7.2 Lázeňská péče pro děti - počet přijatých pacientů,
ošetřovacích dnů a průměrná ošetřovací doba podle
indikačních skupin u plně placících pacientů (tuzemců i cizinců)**

Indikační skupina	Počet				Průměrná ošetřovací doba	
	přijatých pacientů		ošetřovacích dnů		platící tuzemci	cizinci
	platící tuzemci	cizinci	platící tuzemci	cizinci		
XXI. Nemoci onkologické	-	-	-	-	-	-
XXII. Nemoci oběhového ústrojí	-	-	-	-	-	-
XXIII. Nemoci trávicího ústrojí	38	85	111	884	2,9	10,4
XXIV. Nemoci z poruch výměny látkové, žláz s vnitřní sekrecí, obezita	-	209	-	2 360	-	11,3
XXV. Nemoci dýchacího ústrojí	3	5	84	46	28,0	9,2
XXVI. Nemoci nervové	61	148	1 140	2 904	18,7	19,6
XXVII. Nemoci pohybového ústrojí	3	6	32	100	10,7	16,7
XXVIII. Nemoci močového ústrojí	-	-	-	-	-	-
XXIX. Duševní poruchy	-	-	-	-	-	-
XXX. Nemoci kožní	-	-	-	-	-	-
XXXI. Nemoci gynekologické	-	-	-	-	-	-
Celkem ČR	105	453	1 367	6 294	13,0	13,9

8. Lázeňská péče - léčebné výkony

Druh výkonu	Počet výkonů celkem
minerální a termální koupele	1 733 328
peloidní výkony	973 656
ostatní výkony s použitím PLZ ¹⁾	1 412 479
vodoléčby a masáže	3 064 990
rehabilitace	2 736 062
elektrofyzikální výkony	2 108 547
inhalace	1 279 730
umělé koupele	418 751
jiné výkony	2 338 537

¹⁾ PLZ - přírodní léčivé zdroje

9. Doprovod hrazený ZP

Doprovod	Počet		Průměrná ošetrovací doba
	přijatých osob	ošetrovacích dnů	
pro dospělé	412	9 144	22,2
pro dorost	264	6 560	24,8
pro děti	5 313	144 788	27,3
celkem	5 989	160 492	26,8

10. Ambulantně odléčené osoby

Kraj	Dospělí	Děti a dorost	Celkem
Středočeský	1 845	67	1 912
Jihočeský	175	-	175
Karlovarský	9 987	13	10 000
Ústecký	3 743	455	4 198
Liberecký	389	-	389
Královéhradecký	393	-	393
Pardubický	399	-	399
Jihomoravský	215	-	215
Olomoucký	6 356	96	6 452
Zlínský	18 708	-	18 708
Moravskoslezský	1 091	57	1 148
ČR	43 301	688	43 989

11.1 Počty pacientů v láních v letech 2010–2016

Počet pacientů	2010	2011	2012	2013	2014	2015	2016	Index 2016/2009
Dospělí								
Na náklady zdrav. pojištění:								
KLP	97 032	88 035	71 406	51 183	71 823	77 957	84 537	86,2
PLP	14 989	16 968	14 734	12 633	12 499	10 380	8 810	58,6
Plně na vlastní náklady:								
tuzemci	114 788	111 035	106 075	139 270	133 151	121 642	110 993	99,9
cizinci	138 136	132 391	157 493	164 285	151 031	125 132	148 805	103,9
Celkem dospělí	364 945	348 429	349 708	367 371	368 504	335 111	353 145	96,1
Děti a dorost								
Na náklady zdrav. pojištění:								
KLP	9 990	10 288	9 018	8 407	9 969	10 546	10 831	109,3
PLP	88	116	114	101	114	15	-	-
Plně na vlastní náklady:								
tuzemci	169	106	306	335	223	379	131	385,3
cizinci	674	1 239	1 391	1 338	1 360	1 326	541	77,2
Celkem děti a dorost	10 921	11 749	10 829	10 181	11 666	12 266	11 503	107,3
Celkem pacienti								
Na náklady zdrav. pojištění:								
KLP	107 022	98 323	80 424	59 590	81 792	88 503	95 368	88,3
PLP	15 077	17 084	14 848	12 734	12 613	10 395	8 810	58,3
Celkem plně na vlastní náklady:								
tuzemci	114 957	111 141	106 381	139 605	133 374	122 021	111 124	100,0
cizinci	138 810	133 630	158 884	165 623	152 391	126 458	149 346	103,8
Celkem počet pacientů	375 866	360 178	360 537	377 552	380 170	347 377	364 648	96,4
Celkem doprovod placený zdravotními pojišťovnami	4 167	4 054	3 869	4 040	4 670	5 573	5 989	141,5

KLP = komplexní lázeňská péče (plně hrazená zdravotními pojišťovnami)

PLP = příspěvková lázeňská péče (částečně hrazená zdravotními pojišťovnami)

11.2 Počty ošetřovacích dnů v lázních v letech 2010–2016

Počet ošetřovacích dnů	2010	2011	2012	2013	2014	2015	2016	Index 2016/2009
Dospělí								
Na náklady zdrav. pojištění:								
KLP	2 477 109	2 265 408	1 850 945	1 096 109	1 538 832	1 932 767	2 125 854	85,5
PLP	319 219	357 930	312 896	243 566	241 947	207 585	173 174	54,5
Plně na vlastní náklady:								
tuzemci	708 708	689 547	636 563	915 975	809 782	869 984	699 635	100,2
cizinci	1 798 905	1 757 086	1 871 352	2 064 233	1 929 632	1 580 474	1 554 225	84,9
Celkem dospělí	5 303 941	5 069 971	4 671 756	4 319 883	4 520 193	4 590 810	4 552 888	85,4
Děti a dorost								
Na náklady zdrav. pojištění:								
KLP	333 537	340 642	278 756	225 868	272 994	293 106	292 249	88,5
PLP	3 994	5 065	4 793	2 656	3 069	436	0	-
Plně na vlastní náklady:								
tuzemci	1 527	981	4 656	3 845	3 045	4 830	1 850	436,3
cizinci	10 005	17 724	19 414	22 188	22 949	19 247	7 531	92,0
Celkem děti a dorost	349 063	364 412	307 619	254 557	302 057	317 619	301 630	88,2
Celkem pacienti								
Celkem na náklady zdrav. pojištění:								
KLP	2 810 646	2 606 050	2 129 701	1 321 977	1 811 826	2 225 873	2 418 103	85,9
PLP	323 213	362 995	317 689	246 222	245 016	208 021	173 174	54,0
Celkem plně na vlastní náklady:								
tuzemci	710 235	690 528	641 219	919 820	812 827	874 814	701 485	100,4
cizinci	1 808 910	1 774 810	1 890 766	2 086 421	1 952 581	1 599 721	1 561 756	84,9
Celkem počet ošetřovacích dnů	5 653 004	5 434 383	4 979 375	4 574 440	4 822 250	4 908 429	4 854 518	85,5
Celkem doprovod placený zdravotními pojišťovnami	125 096	126 275	117 539	111 645	126 453	149 031	160 492	122,4

KLP = komplexní lázeňská péče (plně hrazená zdravotními pojišťovnami)

PLP = příspěvková lázeňská péče (částečně hrazená zdravotními pojišťovnami)

Seznam termínů užitých v publikaci a anglických ekvivalentů

Rezort zdravotnictví	<i>Sector of Ministry of Health</i>
Poskytnutá lázeňská péče	<i>Balneal care provided</i>
Pro dospělé	<i>For adults</i>
Pro dorost	<i>For adolescents</i>
Pro děti	<i>For children</i>
Na náklad zdravotního pojištění	<i>At cost of health insurance</i>
Plně na vlastní náklady	<i>Fully at own cost</i>
Celkem	<i>Total</i>
Doprovod hrazený	<i>Escort covered</i>
Pacienti + doprovod	<i>Patients + escort</i>
Počet přijatých pacientů	<i>Number of admitted patients</i>
Druh onemocnění	<i>Type of disease</i>
Nemoci onkologické	<i>Oncological diseases</i>
Nemoci oběhového ústrojí	<i>Diseases of the circulatory system</i>
Nemoci trávicího ústrojí	<i>Diseases of the digestive system</i>
Nemoci z poruch výměny látkové, žláz s vnitřní sekrecí, obezita	<i>Endocrine, nutritional and metabolic diseases, obesity</i>
Nemoci dýchacího ústrojí	<i>Diseases of the respiratory system</i>
Nemoci nervové	<i>Neurologic diseases</i>
Nemoci pohybového ústrojí	<i>Diseases of the musculoskeletal system</i>
Nemoci ledvin a cest močových	<i>Diseases of kidney and urinary tract</i>
Duševní poruchy	<i>Mental disorders</i>
Nemoci kožní	<i>Diseases of the skin</i>
Nemoci gynekologické	<i>Gynaecologic diseases</i>
Počet lůžek v lázeňských zařízeních	<i>Number of beds in balneal institutes</i>
Ve státních zařízeních	<i>In state establishments</i>
V nestátních zařízeních	<i>In non-state establishments</i>
Počet přijatých pacientů	<i>Number of admitted patients</i>
Počet ošetrovacích dnů	<i>Number of days of stay</i>
Průměrná ošetrovací doba	<i>Average duration of stay</i>
Platící tuzemci	<i>Paying nationals</i>
Cizinci	<i>Foreigners</i>
KLP - komplexní lázeňská péče	<i>Complex balneal care</i>
PLP - příspěvková lázeňská péče	<i>Balneal care partly covered by insurance</i>
Druh výkonu	<i>Kind of performance</i>
Počet výkonů	<i>Number of performances</i>
Ambulantně odléčené osoby	<i>Treated out-patients</i>