

# **Lůžková péče 2001**

---

ZDRAVOTNICKÁ STATISTIKA

Vydává Ústav zdravotnických informací a statistiky ČR

Praha 2, Palackého nám. 4

## **Lůžková péče**

K dispozici je publikace s daty za roky 1975 - 1993.

Od roku 1994 vychází každoročně.

Publikace obsahuje přehled o činnosti lůžkových zařízení v České republice a jednotlivých regionech. Kapacitní údaje o úhrnném lůžkovém fondu, personálním vybavení zařízení, o počtu hospitalizovaných, délce ošetrovací doby a využití maximální a skutečné lůžkové kapacity podle druhu zařízení jsou doplněny vývoje- vými řadami v letech 1975 - 1993.

Změny v metodice sběru dat, ke kterým v průběhu let 1975 - 1993 docházelo, jsou promítnuty do výpočtu ukazatelů tak, aby byly v celém sledovaném intervalu srovnatelné.

Publikace vychází od roku 1994 pravidelně vždy už jen s údaji za sledovaný rok.

## **Bed care**

*The 1st publication is available with data from 1975 - 1993.*

*Since 1994 published annually.*

*Contains survey on activity of bed care establishments in CR and in regions. Data are presented on bed funds, personnel capacity, numbers of hospitalised persons, on the lengths of stay and exploitation on maximum and actual bed capacity by types of establishment. They are supplemented by time series for years 1975 - 1993.*

*The methodical changes which occurred between 1975 and 1993 are projected in the calculation of indicators so that indicators are comparable over this period.*

*The annual issues after 1994 contain only data from one particular year.*

© ÚZIS ČR, 2002

© Translation ÚZIS ČR

ISSN 1211-0515

ISBN 80-7280-082-5

Náklad: 350

## Obsah:

|                                                                                                       | strana |
|-------------------------------------------------------------------------------------------------------|--------|
| Úvod .....                                                                                            | 5      |
| Zařízení ústavní péče v České republice v roce 2001 .....                                             | 6      |
| <b>Grafická část</b>                                                                                  |        |
| Síť lůžkových zdravotnických zařízení k 31.12.2001 - všechny rezorty - mapa .....                     | 18     |
| Síť nemocnic k 31.12.2001 - všechny rezorty - mapa .....                                              | 19     |
| Využití nemocničních lůžek ve dnech roku rezort zdravotnictví .....                                   | 20     |
| Průměrná ošetrovací doba na nemocničním lůžku rezort zdravotnictví .....                              | 20     |
| Hospitalizovaní v nemocnicích na 10 000 obyvatel rezort zdravotnictví .....                           | 20     |
| Počet lůžek v nemocnicích na 10 000 obyvatel rezort zdravotnictví .....                               | 20     |
| Počet lůžek v nemocnicích na 10 000 obyvatel rezorty celkem .....                                     | 21     |
| Počet hospitalizovaných v nemocnicích na 10 000 obyvatel rezorty celkem .....                         | 21     |
| Využití lůžek v nemocnicích rezorty celkem .....                                                      | 22     |
| Ošetrovací doba v nemocnicích rezorty celkem .....                                                    | 22     |
| Počet lůžek v zařízeních ústavní péče v letech 1990 - 2001 rezort zdravotnictví .....                 | 23     |
| Využití lůžek odborných léčebných ústavů v roce 2001 rezorty celkem .....                             | 24     |
| Počet lůžek na 10 000 obyvatel rezorty celkem .....                                                   | 24     |
| <b>Tabulková část</b>                                                                                 |        |
| 1. Pracovníci a lůžka v nemocnicích k 31.12.2001 rezorty celkem.....                                  | 25     |
| 2. Pracovníci a lůžka v léčebnách pro dlouhodobě nemocné k 31.12.2001 rezorty celkem .....            | 27     |
| 3. Pracovníci a lůžka v léčebnách tuberkulózy a respiračních nemocí k 31.12.2001 rezorty celkem ..... | 29     |
| 4. Pracovníci a lůžka v psychiatrických léčebnách k 31.12.2001 rezorty celkem .....                   | 30     |
| 5. Pracovníci a lůžka v rehabilitačních ústavech k 31.12.2001 rezorty celkem .....                    | 32     |
| 6. Pracovníci a lůžka v ostatních odborných léčebných ústavech k 31.12.2001 rezorty celkem .....      | 33     |
| 7. Pracovníci a lůžka v ozdravovnách k 31.12.2001 rezorty celkem .....                                | 35     |
| 8. Pracovníci a lůžka v hospicích k 31.12.2001 rezorty celkem .....                                   | 36     |
| 9. Pracovníci a lůžka v dalších lůžkových zařízeních k 31.12.2001 rezorty celkem .....                | 37     |

|                                                                                                     |    |
|-----------------------------------------------------------------------------------------------------|----|
| 10. Pracovníci a lůžka v nemocnicích k 31.12.2001 rezort zdravotnictví .....                        | 38 |
| 11. Lékaři v nemocnicích k 31.12.2001 - absolutní hodnoty<br>rezorty celkem .....                   | 40 |
| 12. Lékaři v nemocnicích k 31.12.2001 - na 10 000 obyvatel<br>rezorty celkem .....                  | 44 |
| 13. Lůžka v nemocnicích k 31.12.2001 - absolutní hodnoty<br>rezorty celkem .....                    | 48 |
| 14. Lůžka v nemocnicích k 31.12.2001 - na 10 000 obyvatel<br>rezorty celkem .....                   | 52 |
| 15. Lůžka v nemocnicích vyčleněna pro děti k 31.12.2001<br>- absolutní hodnoty rezorty celkem ..... | 56 |
| 16. Počet hospitalizovaných v nemocnicích k 31.12.2001<br>- absolutní hodnoty rezorty celkem .....  | 60 |
| 17. Počet hospitalizovaných v nemocnicích k 31.12.2001<br>- na 10 000 obyvatel rezorty celkem ..... | 64 |
| 18. Ošetřovací dny v nemocnicích k 31.12.2001 - absolutní hodnoty<br>rezorty celkem .....           | 68 |
| 19. Ošetřovací dny v nemocnicích k 31.12.2001 - na 10 000 obyvatel<br>rezorty celkem .....          | 72 |
| 20. Využití lůžek v nemocnicích k 31.12.2001 rezorty celkem .....                                   | 76 |
| 21. Průměrná ošetřovací doba v nemocnicích k 31.12.2001<br>rezorty celkem .....                     | 80 |
| 22. Nemocnice v roce 2001 - ČR rezort zdravotnictví .....                                           | 84 |
| 23. Počet nemocničních oddělení k 31.12.2001 rezorty celkem .....                                   | 86 |
| 24. Nemocnice - využití lůžkového fondu v roce 2001 rezorty celkem .....                            | 92 |
| 25. Využití lůžkového fondu podle druhu zařízení rezorty celkem .....                               | 95 |
| Značky použité v tabulkách .....                                                                    | 97 |
| Ukazatelé - definice, vzorce .....                                                                  | 98 |
| Přehled termínů použitých v publikaci a jejich anglický překlad .....                               | 99 |

## Úvod

Publikace „Lůžková péče“ byla prvně zpracována za rok 1993 a doplněna vývojovými řadami vybraných ukazatelů od roku 1975. Od roku 1994 pak obsahuje publikace vždy jen činnost lůžkových zařízení za poslední sledovaný rok. Do roku 1996 včetně jsou publikovány údaje jen za rezort zdravotnictví. Od roku 1997 má Ústav zdravotnických informací a statistiky k dispozici i údaje o činnosti lůžkových zařízení jiných rezortů (vnitřní, obrany, dopravy a spravedlnosti) a publikace je od tohoto roku o tyto informace doplňována.

Podkladem pro srovnání statistických údajů o lůžkovém fondu zdravotnických zařízení a jeho využití v roce 2001 byl výkaz L(MZ)1-02 a jeho příloha (schváleno ČSÚ pro MZ ČR pod číslem ČV 204/02 ze dne 1.11.2001 v rámci Programu statistických zjišťování na rok 2001).

Výkaz L(MZ)1-02 (dříve V25-02) existuje s mírnými úpravami od roku 1962, od roku 1986 je vyplňován i za odborné léčebné ústavy. V roce 1986 bylo rozhodnuto, že lůžka dialyzační nebudou jako lůžka přístrojová započítávána do celkového počtu lůžek v zařízení, od roku 1992 jsou do celkového počtu lůžek zahrnována i lůžka novorozenecká. Od 1.1.1997 byly dřívější výzkumné ústavy přímo řízené ministerstvem zdravotnictví zařazeny dle charakteru činnosti do skupiny nemocnic, případně léčeben. Vývojové řady ukazatelů byly přepočítány s ohledem na tyto metodické úpravy a jsou proto srovnatelné.

Periodicita sběru a zpracování dat o lůžkovém fondu zdravotnických zařízení byla do roku 1997 roční, od roku 1998 je pololetní. Pořizování, kontrola a zpracování dat je prováděná pracovišti ÚZIS na daném území, republikové zpracování pak na centrálním pracovišti ÚZIS.

Výstupní sestavy jsou zpracovávány za všechna zařízení (rezorty celkem a z toho rezort zdravotnictví), zařízení přímo řízená MZ ČR, okresními úřady, nestátní zařízení řízená krajem, městem či obcí a privátní zařízení (zřizovatel fyzická či jiná právnická osoba). Další členění sestav vychází z územního uspořádání: Česká republika, kraje a okresy. K dispozici jsou i sestavy za vykazující jednotky - jednotlivá zařízení. Informace o jednotlivých zařízeních lze, s ohledem na ochranu individuálních dat, publikovat jen s jejich písemným souhlasem.

## Zařízení ústavní péče v České republice v roce 2001

Síť zařízení ústavní péče se podle druhu poskytované péče člení na:

- nemocnice fakultní* (kód 101 - poskytují akutní a plánovanou lůžkovou péči o pacienty, která vyžaduje hospitalizaci. Jejich odborná pracoviště jsou výukovými základnami lékařských a farmaceutických fakult a pro další vzdělávání lékařů a farmaceutů)
- nemocnice akutní péče* (kód 102 - poskytují akutní lůžkovou péči o pacienty s akutním onemocněním, nebo plánovanou odbornou péči, která vyžaduje hospitalizaci)
- nemocnice následné péče* (kód 105 - poskytují doléčovací lůžkovou péči v návaznosti na péči akutní)
- léčebny dlouhodobě nemocných* (kód 110 - poskytují specializovanou ústavní péči zaměřenou především na ošetrovatelskou a rehabilitační péči o osoby trpící déletrvajícími nemocemi)
- psychiatrické léčebny* (kód 112 - léčebny pro dospělé, kód 122 - léčebny pro děti - poskytují ústavní péči osobám s duševními poruchami, u nichž je nezbytná specializovaná péče, popřípadě osobám, kterým je uloženo povinné léčení)
- léčebny tuberkulózy a respiračních nemocí* (kód 111, 121 - jsou určeny pro nemocné s tuberkulózou a respiračními nemocemi, jejichž stav vyžaduje dlouhodobou ústavní péči)
- rehabilitační ústavy* (kód 113 - poskytují komplexní rehabilitační ústavní péči)
- ostatní odborné léčebné ústavy* (kód 119, 129 - poskytují specializovanou ústavní péči v některém z lékařských oborů)
- dětské ozdravovny* (kód 141 - poskytují zdravotní péči pacientům zdravotně oslabeným, nebo pacientům v rekonvalescenci při využití klimatických podmínek)
- hospic* (kód 180 - zajišťuje nepřetržitou ústavní, převážně ošetrovatelskou péči pacientům se stanovenou diagnózou, u nichž jsou vyčerpány nebo ukončeny léčebné možnosti; užívané léčebné postupy jsou zaměřeny především na intenzivní tlumení bolesti a zajištění důstojného umírání těžce nemocných a nevléčitelných pacientů)

*další lůžková zařízení* (kód 190 - ústavní zařízení s velmi úzce vymezeným oborovým zaměřením, s převážně malým počtem lůžek a krátkou ošetrovací dobou, nezařaditelné jinam)

Poznámka: Pro druhy zařízení ústavní péče použity kódy z Metodiky NZIS "Číselníky a klasifikace" č. 6/2002.

## Zařízení ústavní péče v České republice v roce 2001

### Rezorty celkem

Zařízení ústavní péče měla koncem roku 2001 celkem 112 504 lůžek, z nich 66 818 v nemocnicích (59,4 % z celku), 23 154 v odborných léčebných ústavech (20,6 %) a 22 532 (20,0 %) v lázních.

Lůžková kapacita státních zařízení (zřizovatel Ministerstvo zdravotnictví, okresní úřad, ostatní rezorty) a nestátní zařízení spravovaná krajem, městem a obcí představovala 76 % (85 495 lůžek) z celku, kapacita privátních zařízení (zřizovatel fyzická osoba, církev, jiná právnická osoba) 24 % z celku (27 009 lůžek). V průběhu roku vzrostl počet lůžek v zařízeních ústavní péče o 201 (+0,2 %). Na 10 000 obyvatel ČR připadalo v průměru 109,5 lůžek celkem (v nemocnicích 65,1, v OLÚ 22,5 a v lázních 21,9). Kapacita lůžkových zařízení od roku 1990 plynule klesá, v posledním roce se pokles poprvé zastavil. Pokles akutních lůžek v nemocnicích byl vyvážen nárůstem lůžek v odborných léčebných ústavech a lázeňských léčebnách.

### Nemocnice

Koncem roku existovalo v České republice 202 nemocnic s 66 818 lůžky (z toho 2 294 lůžek novorozeneckých). Nemocnic akutní péče bylo 181 (65 197 lůžek), z nich 11 bylo fakultních (16 417 lůžek). Nemocnic následné péče bylo 21 (1 621 lůžek). Rezortu zdravotnictví náleželo 195 nemocnic (64 878 lůžek), ostatním rezortům 7 nemocnic (1 940 lůžek). Lůžková kapacita 110 státních nemocnic představovala 79,9 % z celku (53 410 lůžek), lůžková kapacita 32 nestátních nemocnic spravovaných krajem, městem, nebo obcí představovala 10,6 % z celku (7 087 lůžek). Kapacita 60 privátních nemocnic byla 6 321 lůžek (9,5 % z celku).

V průběhu roku 2001 klesl počet nemocničních lůžek o 1 % (-639 lůžek). Dvě nemocnice ukončily činnost bez náhrady (Městská nemocnice Aš, okres Cheb, nemocnice Eliška s.r.o. Karlovy Vary), dvě zařízení ukončila činnost jako nemocnice následné péče a pokračují v činnosti jako léčebny pro dlouhodobě nemocné (MEDIHELP spol.s.r.o. Dobříš, okres Příbram, Sanatorium MUDr. Josefa Šírka Jínce, okres Příbram).

| Nemocnice - lůžka              | 2000   | 2001   | Rozdíl (2001 - 2000) |
|--------------------------------|--------|--------|----------------------|
| akutní péče bez lůžek novoroz. | 60 349 | 59 654 | -695                 |
| novorozenecká                  | 2 304  | 2 294  | -10                  |
| následné a ošetrovatelské péče | 4 804  | 4 870  | +66                  |
| Celkem                         | 67 457 | 66 818 | -639                 |



V lůžkových částech nemocnic pracovalo koncem roku 8 428,48 lékařů a 32 355,61 středních zdravotnických pracovníků u lůžka (vždy přepočtený počet). Na 1 úvazek lékaře připadalo v průměru 7,9 lůžek (v r. 2000 8,2 lůžek), na 1 SZP u lůžka 2,1 lůžka (stejně jako v r. 2000).

Mírně vzrostlo proti roku 2000 vyřazení lůžek z provozu z 5,1 % maximální lůžkové kapacity na 5,5 %. V roce 2000 tak bylo v celé republice v průměru denně neschopno přijmout pacienta 3 442 lůžek, v roce 2001 již 3 693 lůžek.

Hospitalizováno bylo v nemocnicích ČR v průběhu roku 2 032 010 pacientů, na 10 000 obyvatel připadalo v průměru 1 979 hospitalizací (v roce 2000 to bylo 1 959 hospitalizací). Na lůžka akutní péče bylo přijato 2 006 220 pacientů (o 0,8 % více, než v roce 2000), na lůžka následné a ošetrovatelské péče 34 300 pacientů (+1,6 %).

Využití nemocničních lůžek v roce 2001 ve srovnání s předešlým rokem mírně kleslo z 258,1 dní na 257,3 dní v roce. V rezortu zdravotnictví se využití nemocnic nezměnilo (257,8 dní), výrazně pokleslo využití lůžek mimorezortních nemocnic (z 267,5 dní na 240,0 dní v roce). Lůžka akutní péče byla využívána pacienty 253,8 dní v roce (proti roku 2000 pokles o 1,7 dne), lůžka následné a ošetrovatelské péče v nemocnicích byla v průměru využita 303,6 dní z roku (+11,1 dne).

Ošetrovací doba v nemocnicích se opět o 0,2 dne zkrátila na 8,5 dne v průměru. Zkrácení doby pobytu pacienta na lůžku se týká jen akutní péče, ošetrovací doba na odděleních následné a ošetrovatelské péče se o 2,3 dne prodloužila (na 42,2 dne).

V členění nemocnic podle velikosti lůžkového fondu odpovídá opět nejvyšší využití lůžek nemocnicím s kapacitou do 100 lůžek (286,6 dne). Tato skupina má 36 % lůžkového fondu vyčleněno pro následnou a ošetrovatelskou péči. Nejnižší využití lůžek vykazují nemocnice s lůžkovou kapacitou 300 - 499 lůžek (253,1 dne) a nemocnice s počtem lůžek 1 000 a více (252,1 dne). V prvním případě jde převážně o zařízení spravovaná okresními úřady, orientovaná téměř výhradně na akutní péči (podíl lůžek následné péče je jen 4,2 %), ve druhé skupině převažují fakultní nemocnice s celorepublikovou spádovostí, orientované zejména na akutní, úzce specializovanou a finančně nákladnou lůžkovou péči o nejtěžší pacienty. Podíl lůžek následné ošetrovatelské péče na celkovém lůžkovém fondu této skupiny zařízení činí jen 1,3 %.

### **Odborné léčebné ústavy (OLÚ)**

V České republice existovalo ke konci sledovaného roku 2001 celkem 164 odborných léčebných ústavů (bez lázeňských léčeben) s celkovou kapacitou 23 154 lůžek. Rozdělení lůžek podle oborů bylo následující:

| Obor - OLÚ          | Lůžka | Obor - OLÚ               | Lůžka  |
|---------------------|-------|--------------------------|--------|
| interní             | 214   | ortopedický              | 247    |
| kardiologický       | 15    | oftalmologický           | 50     |
| geriatrický         | 22    | klinické onkologie       | 129    |
| infekční            | 40    | rehabilitace a fyz. med. | 1 396  |
| TBC a resp. nemocí  | 2 337 | hospic                   | 158    |
| neurologický        | 254   | násled.a ošetř. péče     | 7 399  |
| psychiatrický       | 9 766 | ozdravovny               | 964    |
| gynekologický       | 8     | ostatní oddělení LP      | 32     |
| chirurgický         | 63    |                          |        |
| plastické chirurgie | 60    | Celkem                   | 23 154 |

Síť odborných léčebných ústavů se dlouhodobě výrazně nemění, s výjimkou léčeben pro dlouhodobě nemocné. Příčinou je od roku 1998 sjednocené financování činnosti LDN i nemocnic a od roku 1997 realizovaná redukce akutních nemocničních lůžek ve prospěch lůžek následné a ošetrovatelské péče.

### Léčebny pro dlouhodobě nemocné (LDN)

Koncem roku bylo v ČR v provozu 77 léčeben pro dlouhodobě nemocné s kapacitou 7 202 lůžek.

V průběhu roku ukončila činnost jako samostatné zařízení:

- LDN Český Krumlov - začleněna do nemocnice Český Krumlov jako oddělení ošetrovatelské péče
- LDN Tanvald - začleněna do nemocnice Jablonec nad Nisou jako oddělení ošetrovatelské péče

Nově jako samostatné zařízení zahájila činnost:

- FTN LDN Prosečnice (okr. Benešov) - vznikla z interního oddělení FTN OLÚ TRN Prosečnice
- CTM Hospital a.s. - LDN Humpolec (okr. Pelhřimov)

Změna druhu zařízení:

- MEDI HELP spol. s.r.o., LDN Dobříš (okr. Příbram) - dříve nemocnice následné péče
- Sanatorium MUDr. Josefa Šípka, LDN Jince (okr. Příbram) - dříve nemocnice následné péče

Zařízení LDN hospitalizovala 33 134 pacientů, což představuje 2 328 dlouhodobých hospitalizací na 100 000 obyvatel starších 65 let.

Využití lůžek LDN opět vzrostlo (+6 dní) na 332,3 dní v roce, skutečná lůžková kapacita (po odečtení dnů vyřazení lůžek z provozu) byla využita na 92 %.

Ze 77 zařízení LDN celkem (všechna náležela rezortu zdravotnictví) bylo 7 přímo řízeno Ministerstvem zdravotnictví (1 160 lůžek), 42 spravováno okresními úřady (3 460 lůžek), 9 zařízení spravoval kraj, město nebo obec (963 lůžek) a 19 zařízení bylo privátních (1 619 lůžek).

#### Léčebny pro dlouhodobě nemocné

| Počet hospitalizovaných |        |                                        |       | Nemocniční letalita (‰) |       |
|-------------------------|--------|----------------------------------------|-------|-------------------------|-------|
| absolutně               |        | na 100 000 obyv. ve věku 65 let a více |       |                         |       |
| 2000                    | 2001   | 2000                                   | 2001  | 2000                    | 2001  |
| 32 390                  | 33 134 | 2 280                                  | 2 328 | 246,1                   | 248,1 |

| Využití lůžek |       |              |      | Průměrná ošetrovací doba |      |
|---------------|-------|--------------|------|--------------------------|------|
| ve dnech      |       | v procentech |      |                          |      |
| 2000          | 2001  | 2000         | 2001 | 2000                     | 2001 |
| 326,2         | 332,3 | 90,4         | 92,0 | 67,1                     | 70,5 |

#### Léčebny TBC a respiračních nemocí (TRN)

Koncem roku bylo v ČR v činnosti 11 léčeben TRN s celkem 1 192 lůžky. Počet zařízení se proti roku 2000 nezměnil, kapacita klesla o 108 lůžek. Pro dospělé pacienty bylo určeno 10 zařízení (1 172 lůžek), pro dětské pacienty 1 zařízení (20 lůžek).

V léčebnách pro dospělé bylo v roce 2001 hospitalizováno 8 539 pacientů, což představuje 99,3 hospitalizací na 100 000 obyvatel starších 14 let. Dětská léčebna hospitalizovala 99 pacientů (5,9 případů hospitalizace na 100 000 dětí).

Průměrná ošetrovací doba dospělých pacientů se proti roku 2000 zkrátila o 2,1 dne na 38,0 dne. U dětských pacientů průměrná ošetrovací doba meziročně kolísá (v malém počtu dětských pacientů se vliv několika případů s výrazně delší ošetrovací dobou projeví výraznou odchylkou). V roce 2001 byla 30,2 dne. Letalita dětských pacientů je dlouhodobě nulová, u dospělých připadalo v průměru 88,5 úmrtí na 1 000 ukončených hospitalizací.

Využití lůžek ve dnech se u dospělých pacientů o necelé dva dny zvýšilo na 271,6 dní v roce. Využití lůžek dětské léčebny přes mírný vzrůst počtu pacientů výrazně pokleslo na 149,4 dní.

Z 11 léčeben TRN celkem bylo 10 rezortních (2 zařízení přímo řízená MZ, 8 zařízení spravováno okresními úřady). Jedna léčebna je mimorezortní (Věznice Ostrov - léčebna TRN).

## Léčebny TRN pro dospělé

| Počet hospitalizovaných |      |                                        |      | Nemocniční letalita (‰) |      |
|-------------------------|------|----------------------------------------|------|-------------------------|------|
| absolutně               |      | na 100 000 osob starších 14 let a více |      |                         |      |
| 2000                    | 2001 | 2000                                   | 2001 | 2000                    | 2001 |
| 8 605                   | 8539 | 100,5                                  | 99,3 | 96,9                    | 88,5 |

| Využití lůžek |       |              |      | Průměrná ošetřovací doba |      |
|---------------|-------|--------------|------|--------------------------|------|
| ve dnech      |       | v procentech |      |                          |      |
| 2000          | 2001  | 2000         | 2001 | 2000                     | 2001 |
| 269,8         | 271,6 | 75,5         | 75,1 | 40,1                     | 38,0 |

## Léčebny TRN pro děti

| Počet hospitalizovaných |      |                 |      | Nemocniční letalita (‰) |      |
|-------------------------|------|-----------------|------|-------------------------|------|
| absolutně               |      | na 100 000 dětí |      |                         |      |
| 2000                    | 2001 | 2000            | 2001 | 2000                    | 2001 |
| 73                      | 99   | 4,3             | 5,9  | 0,0                     | 0,0  |

| Využití lůžek |       |              |      | Průměrná ošetřovací doba |      |
|---------------|-------|--------------|------|--------------------------|------|
| ve dnech      |       | v procentech |      |                          |      |
| 2000          | 2001  | 2000         | 2001 | 2000                     | 2001 |
| 196,1         | 149,4 | 53,6         | 40,9 | 53,7                     | 30,2 |

**Psychiatrické léčebny (PL)**

Koncem roku bylo v ČR v provozu 21 psychiatrických léčeben s celkem 10 139 lůžky. Počet zařízení se proti roku 2000 nezměnil, kapacita vzrostla o 64 lůžek. Pro dospělé pacienty bylo určeno 17 zařízení (9 771 lůžek, nárůst 58 lůžek), pro děti 4 zařízení (368 lůžek, nárůst 10 lůžek).

Psychiatrické léčebny pro dospělé hospitalizovaly v průběhu roku 39 504 pacientů, dětské léčebny 1 431 pacientů.

Letalita v zařízeních pro dospělé klesla na 57,2 ‰, v dětských zařízeních byla nulová.

Využití lůžek pro dospělé pacienty kleslo proti minulému roku o 1,4 dne na 319,3 dní, využití lůžek pro děti kleslo o 10,6 dne na 271,2 dní.

Průměrná ošetrovací doba v psychiatrických léčebnách pro dospělé proti roku 2000 klesla jen o 0,5 dne na 78,9 dne. Výrazně se zkrátila ošetrovací doba v dětských psychiatrických léčebnách, o 7,2 dne na 69,8 dne.

Všechny psychiatrické léčebny náležely rezortu zdravotnictví; 11 zařízení (7 568) bylo přímo řízeno MZ, 9 zařízení (2491 lůžek) bylo spravováno okresními úřady a jedno zařízení (80 lůžek) bylo privátní.

#### Psychiatrické léčebny pro dospělé

| Počet hospitalizovaných |        |                                 |       | Nemocniční letalita (‰) |      |
|-------------------------|--------|---------------------------------|-------|-------------------------|------|
| absolutně               |        | na 100 000 osob starších 14 let |       |                         |      |
| 2000                    | 2001   | 2000                            | 2001  | 2000                    | 2001 |
| 39 203                  | 39 504 | 458,0                           | 459,1 | 56,7                    | 57,2 |

| Využití lůžek |       |              |      | Průměrná ošetrovací doba |      |
|---------------|-------|--------------|------|--------------------------|------|
| ve dnech      |       | v procentech |      |                          |      |
| 2000          | 2001  | 2000         | 2001 | 2000                     | 2001 |
| 320,7         | 319,3 | 88,3         | 88,1 | 79,4                     | 78,9 |

#### Psychiatrické léčebny pro děti

| Počet hospitalizovaných |       |                 |      | Nemocniční letalita (‰) |      |
|-------------------------|-------|-----------------|------|-------------------------|------|
| absolutně               |       | na 100 000 dětí |      |                         |      |
| 2000                    | 2001  | 2000            | 2001 | 2000                    | 2001 |
| 1 311                   | 1 431 | 76,8            | 86,0 | 0,8                     | 0,0  |

| Využití lůžek |       |              |      | Průměrná ošetrovací doba |      |
|---------------|-------|--------------|------|--------------------------|------|
| ve dnech      |       | v procentech |      |                          |      |
| 2000          | 2001  | 2000         | 2001 | 2000                     | 2001 |
| 281,8         | 271,2 | 80,6         | 76,5 | 77,0                     | 69,8 |

## Rehabilitační ústavy (RÚ)

V České republice existuje dlouhodobě 5 rehabilitačních ústavů s lůžkovou kapacitou vykazující jen nevýrazné změny. V roce 2001 měla tato zařízení celkem 880 lůžek.

Rehabilitační ústavy vykazují dlouhodobě nejvyšší využití lůžek ze všech odborných léčebných ústavů, což s trvale klesající ošetrovací dobou svědčí o nedostatečnosti jejich lůžkové kapacity. V roce 2001 byla lůžka rehabilitačních ústavů využívána v průměru 335,9 dne (+3,4 dne proti roku 2000). Skutečná lůžková kapacita zařízení byla využita na 92,9 %.

Rehabilitační ústavy hospitalizovaly v průběhu roku 7 344 pacientů (tj. 71,5 hospitalizací na 100 000 obyvatel). Průměrná doba pobytu pacienta v ústavu byla 40,3 dne.

Z 5 zařízení celkem byla 4 rezortu zdravotnictví (2 zařízení přímo řízená MZ, 1 spravováno okresním úřadem a 1 zařízení privátní), Jeden rehabilitační ústav byl mimorezortní (Vojenský rehabilitační ústav Slapy).

### Rehabilitační ústavy

| Počet hospitalizovaných |       |                 |      | Nemocniční letalita (‰) |      |
|-------------------------|-------|-----------------|------|-------------------------|------|
| absolutně               |       | na 100 000 osob |      |                         |      |
| 2000                    | 2001  | 2000            | 2001 | 2000                    | 2001 |
| 7 047                   | 7 344 | 68,6            | 71,5 | 0,3                     | 1,2  |

| Využití lůžek |       |              |      | Průměrná ošetrovací doba |      |
|---------------|-------|--------------|------|--------------------------|------|
| ve dnech      |       | v procentech |      |                          |      |
| 2000          | 2001  | 2000         | 2001 | 2000                     | 2001 |
| 332,5         | 335,9 | 91,9         | 92,9 | 41,1                     | 40,3 |

## Ostatní odborné léčebné ústavy (OOLÚ)

Koncem roku 2001 existovalo v České republice 23 zařízení tohoto druhu, z nichž 11 bylo určeno dospělým pacientům (1 099 lůžek), 12 dětem (1 418 lůžek).

V průběhu roku ukončil činnost OLÚ Hippokrates a.s. (okr. Olomouc) z důvodu ukončení licence.

Ústav onkologie a pneumologie na Pleši, Nová Ves pod Pleší (okr. Příbram) - dosud přímo řízen MZ - byl převeden do kompetence kraje.

V zařízeních pro dospělé bylo v průběhu roku hospitalizováno 19 838 pacientů (+13,4 % proti roku 2000), s průměrnou ošetrovací dobou 16,8 dne (+0,2 dne proti r. 2000). Lůžko pro dospělé pacienty bylo v průměru využito 295,6 dne, o 12,1 dní déle, než v předešlém roce. Skutečná lůžková kapacita byla využita na 81,9 %.

V zařízeních pro děti bylo v loňském roce léčeno 10 379 pacientů (+2,6 % proti předešlému roku), s průměrnou dobou pobytu 36,2 dne. Dětská lůžka byla využívána dětskými pacienty (stejně jako v roce 2000) 264,8 dne. Také využití skutečné lůžkové kapacity (78,0 %) se proti předešlému roku nezměnilo.

Oborová skladba ostatních odborných léčebných ústavů je následující:

| Zařízení pro dospělé - lůžka podle oborů |       |
|------------------------------------------|-------|
| kardiologie                              | 15    |
| geriatrie                                | 22    |
| TRN                                      | 324   |
| neurologie                               | 55    |
| psychiatrie                              | 36    |
| chirurgie                                | 48    |
| plastické chirurgie                      | 52    |
| ortopedie                                | 11    |
| klinické onkologie                       | 83    |
| rehab.a fyz. med.                        | 265   |
| ošetřovatel. péče                        | 188   |
| celkem                                   | 1 099 |

| Zařízení pro děti - lůžka podle oborů |       |
|---------------------------------------|-------|
| TRN                                   | 838   |
| neurologie                            | 73    |
| ortopedické                           | 236   |
| oftalmologie                          | 50    |
| rehab.a fyz. med.                     | 221   |
| celkem                                | 1 418 |

Ostatní odborné léčebné ústavy pro dospělé

| Počet hospitalizovaných |        |                                 |       | Nemocniční letalita (‰) |      |
|-------------------------|--------|---------------------------------|-------|-------------------------|------|
| absolutně               |        | na 100 000 osob starších 14 let |       |                         |      |
| 2000                    | 2001   | 2000                            | 2001  | 2000                    | 2001 |
| 17 501                  | 19 838 | 204,5                           | 230,5 | 36,7                    | 34,7 |

| Využití lůžek |       |              |      | Průměrná ošetrovací doba |      |
|---------------|-------|--------------|------|--------------------------|------|
| ve dnech      |       | v procentech |      |                          |      |
| 2000          | 2001  | 2000         | 2001 | 2000                     | 2001 |
| 283,5         | 295,6 | 79,2         | 81,9 | 16,6                     | 16,8 |

## Ostatní odborné léčebné ústavy pro děti

| Počet hospitalizovaných |        |                 |       | Nemocniční letalita (‰) |      |
|-------------------------|--------|-----------------|-------|-------------------------|------|
| absolutně               |        | na 100 000 dětí |       |                         |      |
| 2000                    | 2001   | 2000            | 2001  | 2000                    | 2001 |
| 10 112                  | 10 379 | 592,3           | 623,6 | 0,1                     | 0,0  |

| Využití lůžek |       |              |      | Průměrná ošetrovací doba |      |
|---------------|-------|--------------|------|--------------------------|------|
| absolutně     |       | v procentech |      |                          |      |
| 2000          | 2001  | 2000         | 2001 | 2000                     | 2001 |
| 264,8         | 264,8 | 78,1         | 78,0 | 37,5                     | 36,2 |

**Ozdravovny**

Počet ozdravoven (14) ani jejich lůžkový fond (964 lůžek) se proti roku 2000 nezměnil.

V průběhu roku přijaly ozdravovny k pobytu 9 904 dětí (o 7,2 % méně, než v roce 2000). Lůžka v ozdravovnách vykazují dlouhodobě nízké a stále klesající využití, v roce 2001 jen 213,3 dní z roku. Průměrná délka pobytu dětí v ozdravovnách se od roku 1990 zkracuje, v uplynulém roce se poprvé mírně prodloužila na 20,9 dne (+0,5 dne). Ve srovnání s rokem 1990 však klesla ošetrovací doba v ozdravovnách na méně než na polovinu.

Všech 14 zařízení (964 lůžek) náleželo rezortu zdravotnictví, 8 z nich (610 lůžek) bylo spravováno okresními úřady, 2 zařízení (60 lůžek) městem nebo obcí a 4 zařízení (294 lůžek) byla privátní.

**Dětské ozdravovny**

| Počet hospitalizovaných |       |                 |       | Nemocniční letalita (‰) |      |
|-------------------------|-------|-----------------|-------|-------------------------|------|
| absolutně               |       | na 100 000 dětí |       |                         |      |
| 2000                    | 2001  | 2000            | 2001  | 2000                    | 2001 |
| 10 669                  | 9 904 | 624,9           | 595,0 | 0,0                     | 0,0  |

| Využití lůžek |       |              |      | Průměrná ošetrovací doba |      |
|---------------|-------|--------------|------|--------------------------|------|
| ve dnech      |       | v procentech |      |                          |      |
| 2000          | 2001  | 2000         | 2001 | 2000                     | 2001 |
| 216,1         | 213,3 | 77,8         | 77,4 | 20,4                     | 20,9 |



## Hospice

Koncem roku existovalo v ČR 5 zařízení typu hospic se 158 lůžky. Všechna zařízení byla privátní (převážně církevní).

V průběhu roku ukončil činnost Hospic při Masarykově onkologickém ústavu pro malé využití lůžek.

Nově otevřen byl v Litoměřicích Hospic sv. Štěpána.

Zařízení hospitalizovala celkem 1 451 osob, s průměrnou ošetrovací dobou 33,9 dne. Letalita 707,2 ‰ odpovídá poslání těchto zařízení.

Hospicové lůžko bylo v průměru využito 289,6 dní v roce (o 8 dní méně než v předešlém roce). Skutečná lůžková kapacita zařízení byla využita na 79,6 %.

### Hospice

| Počet hospitalizovaných |       |                     |      | Nemocniční letalita (‰) |       |
|-------------------------|-------|---------------------|------|-------------------------|-------|
| absolutně               |       | na 100 000 obyvatel |      |                         |       |
| 2000                    | 2001  | 2000                | 2001 | 2000                    | 2001  |
| 1 434                   | 1 451 | 14,0                | 14,1 | 715,7                   | 707,2 |

| Využití lůžek |       |              |      | Průměrná ošetrovací doba |      |
|---------------|-------|--------------|------|--------------------------|------|
| absolutně     |       | v procentech |      |                          |      |
| 2000          | 2001  | 2000         | 2001 | 2000                     | 2001 |
| 297,7         | 289,6 | 81,4         | 79,6 | 32,7                     | 33,9 |

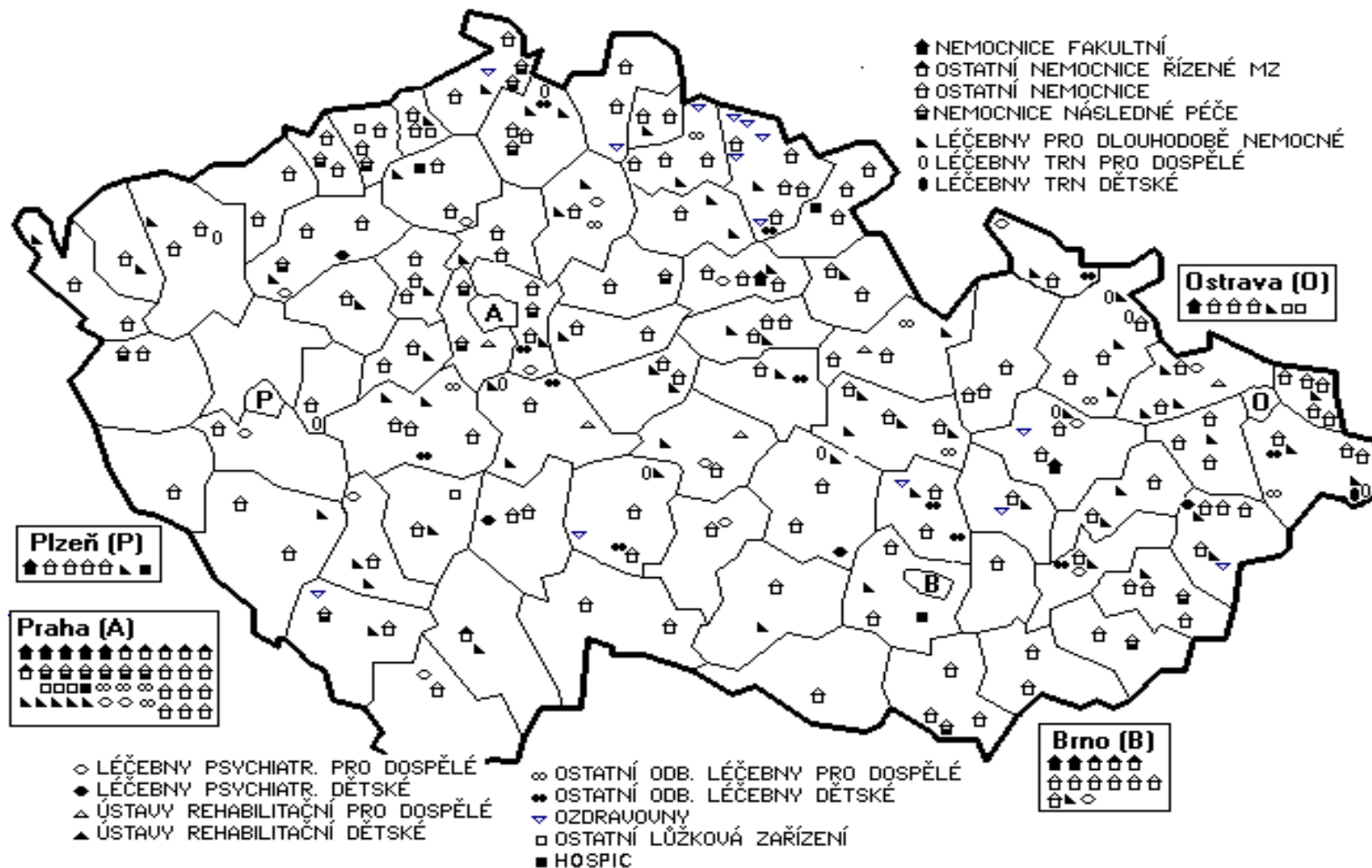
### Další lůžková zařízení

Druhovou skladbu odborných léčebných ústavů doplňuje 8 maximálně dvouoborových zařízení, s kapacitou od 4 do 32 lůžek, které nelze v souladu s jejich činností zařadit do některé z výše jmenovaných skupin. Tato zařízení měla koncem roku 102 lůžek a hospitalizovala celkem 1 484 pacientů.

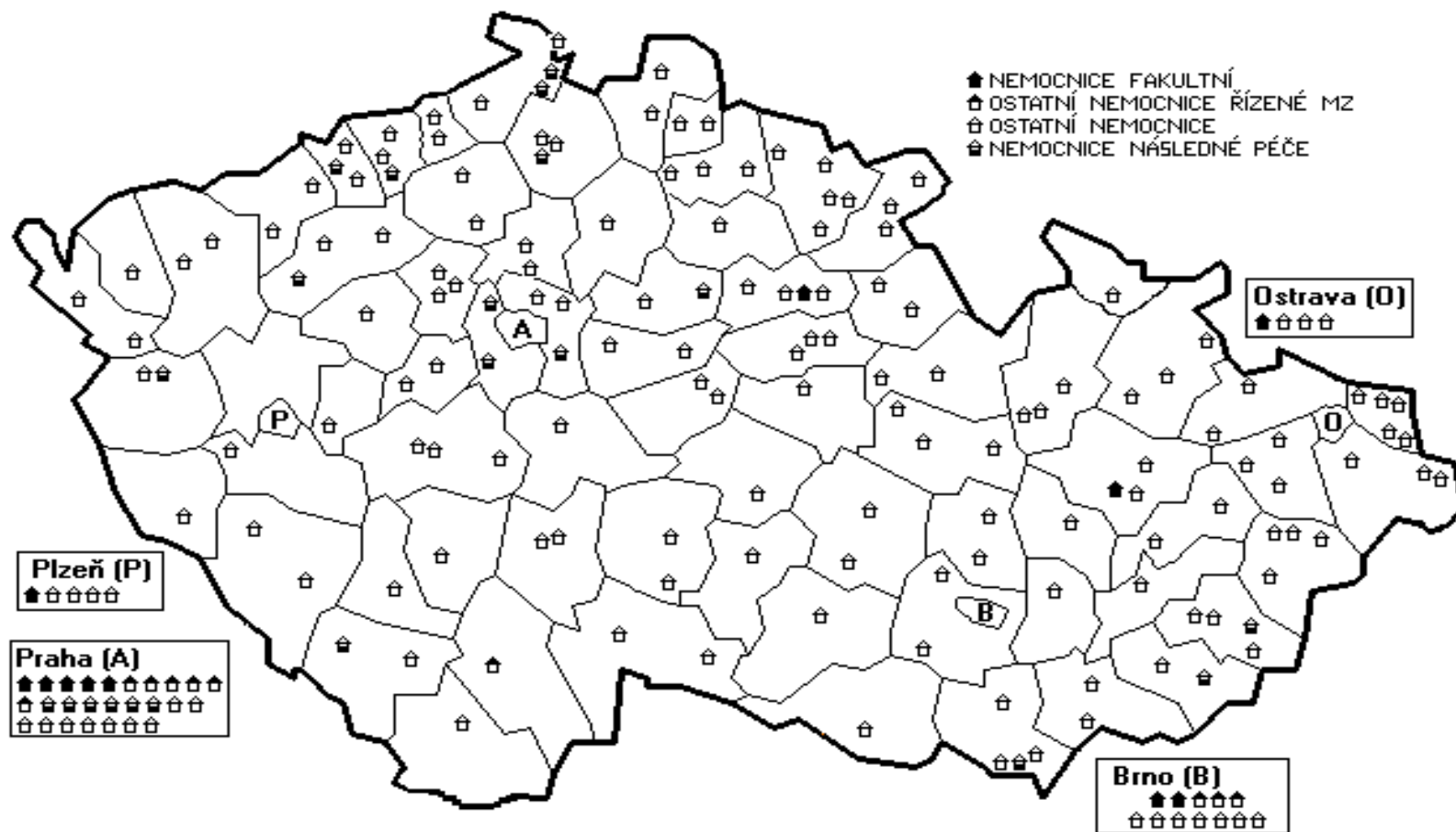
V průběhu roku nově vznikl odborný léčebný ústav Senior CZ, s.r.o. Ústí nad Labem (psychiatrie) a EGK s.r.o. Praha 3 (chirurgie), po roční přestávce obnovil lůžkovou péči ISCARE I.V.F. a.s., Praha 14 (gynekologie)

Z celkem 8 zařízení tohoto druhu je 7 rezortních (privátních), 1 zařízení je mimorezortní (Ústav leteckého zdravotnictví).

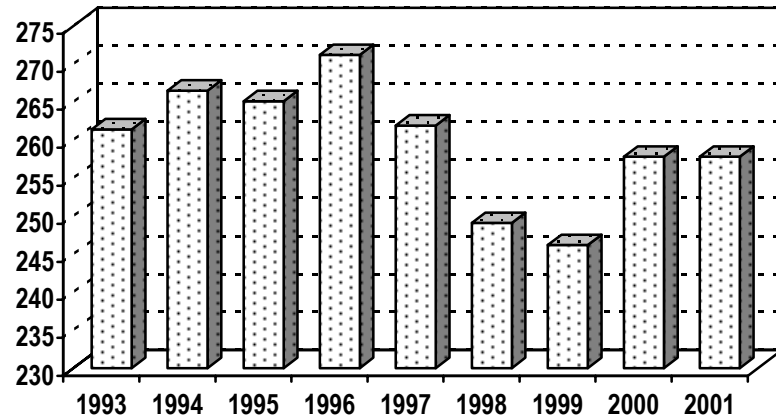
## Sít' lůžkových zdravotnických zařízení k 31.12.2001 - všechny rezorty



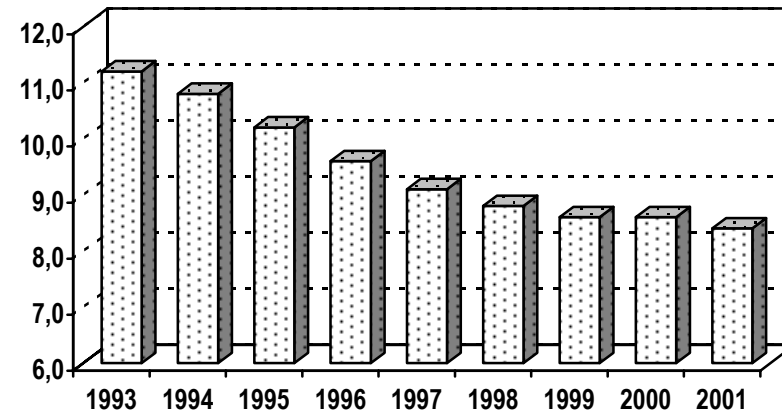
### Sít' nemocnic k 31.12.2001 - všechny rezorty



**Využití nemocničních lůžek  
ve dnech roku**

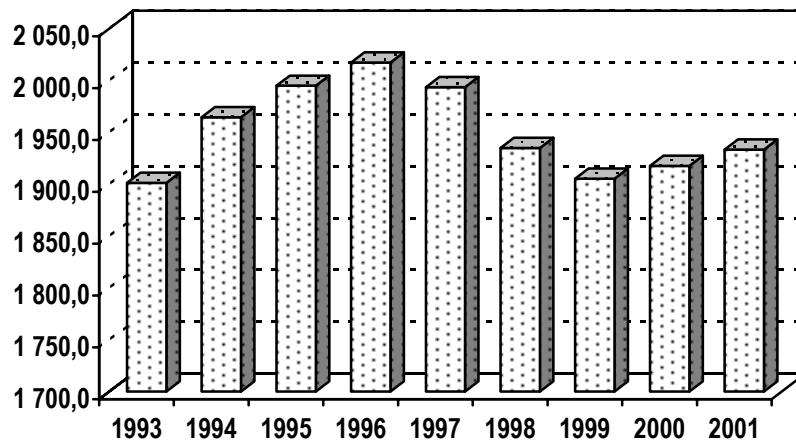


**Průměrná ošetrovací doba  
na nemocničním lůžku**

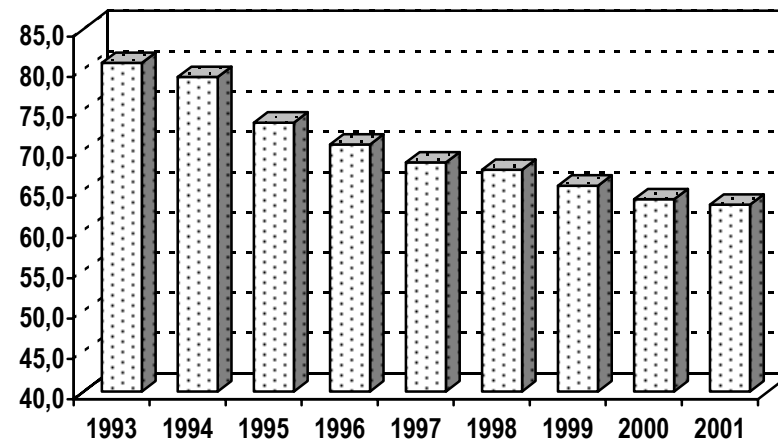


*Rezort zdravotnictví*

**Hospitalizovaní v nemocnicích  
na 10 000 obyvatel**

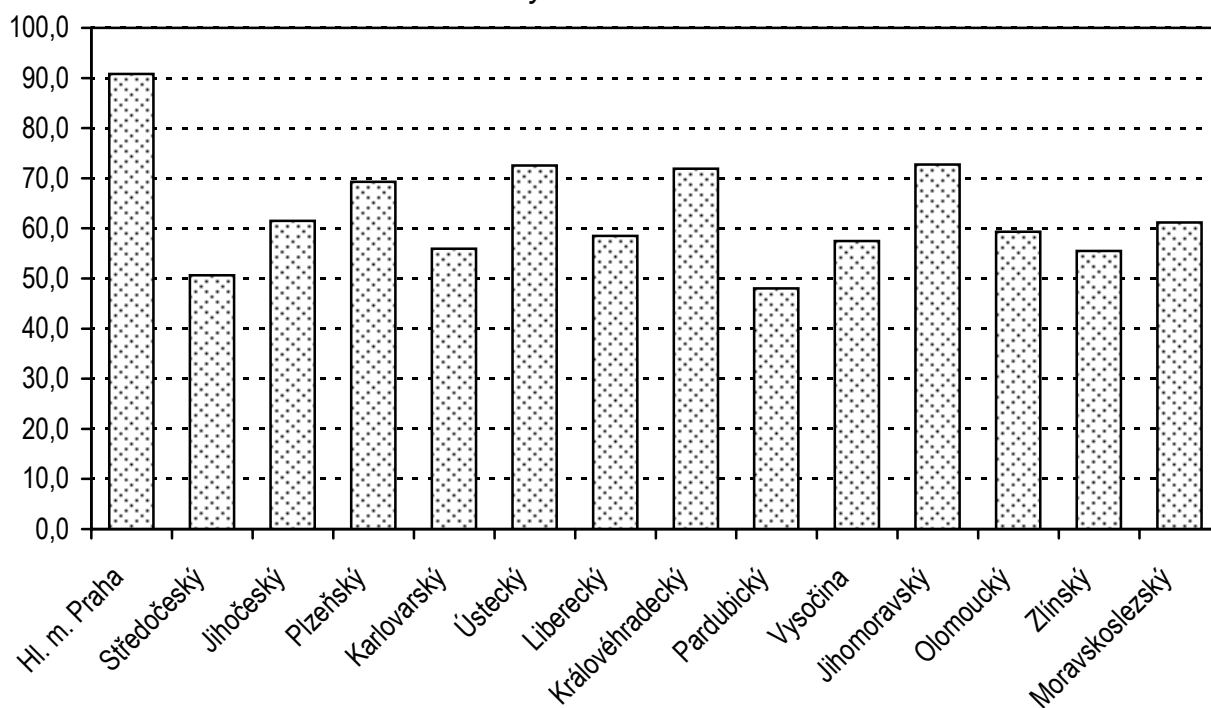


**Počet lůžek v nemocnicích  
na 10 000 obyvatel**



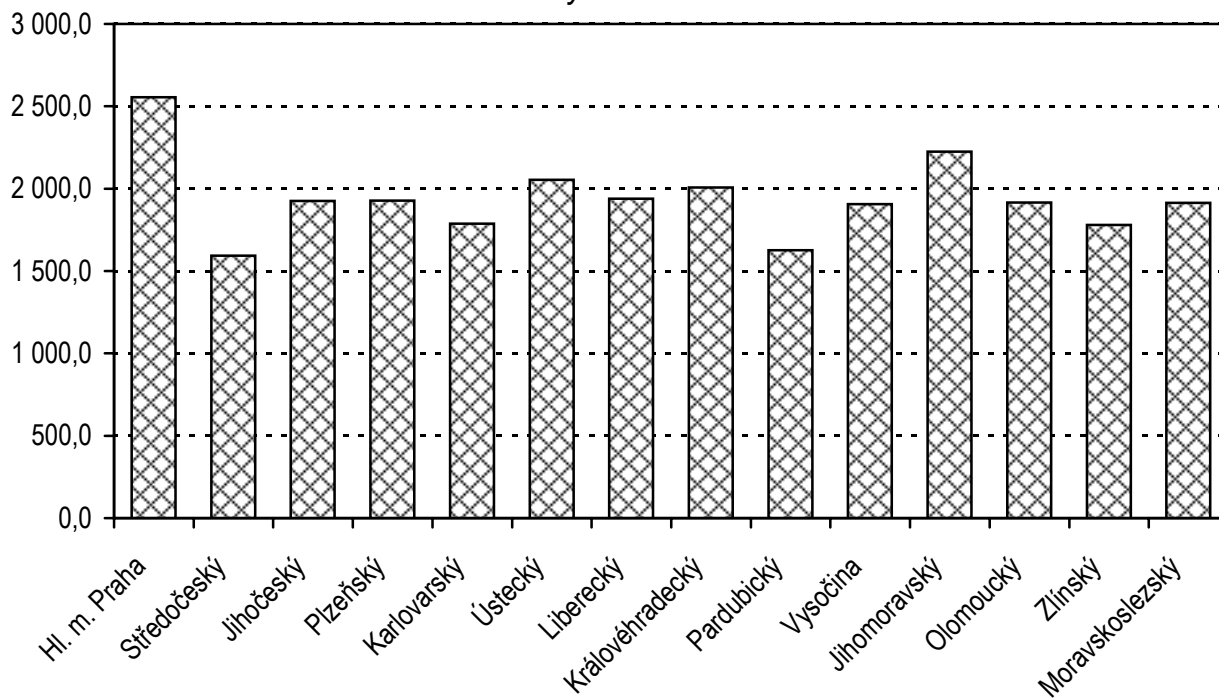
**Počet lůžek v nemocnicích na 10 000 obyvatel**

*Rezorty celkem v roce 2001*



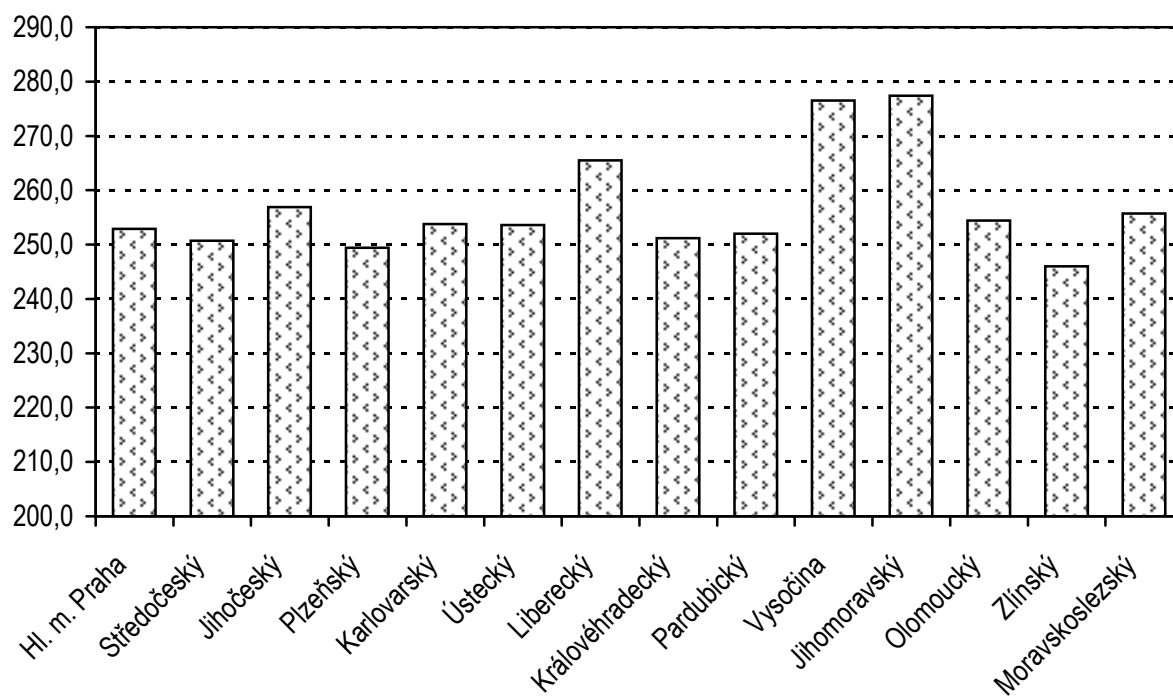
**Počet hospitalizovaných v nemocnicích na 10 000 obyvatel**

*Rezorty celkem v roce 2001*



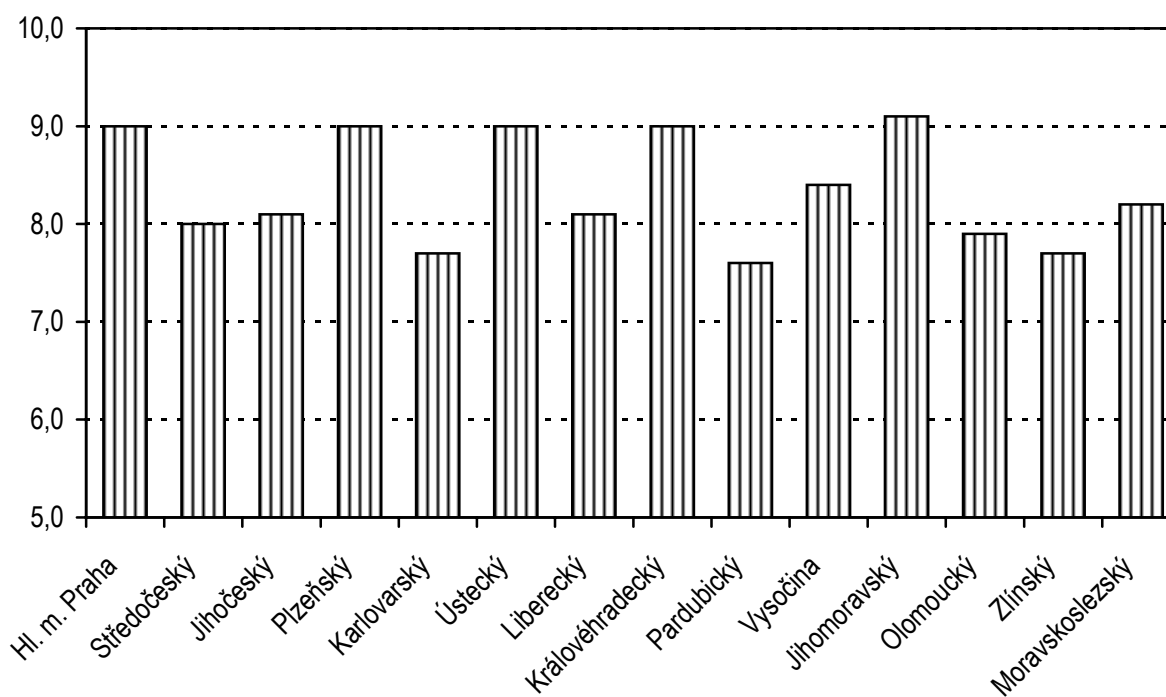
### Využití lůžek v nemocnicích

Rezorty celkem v roce 2001



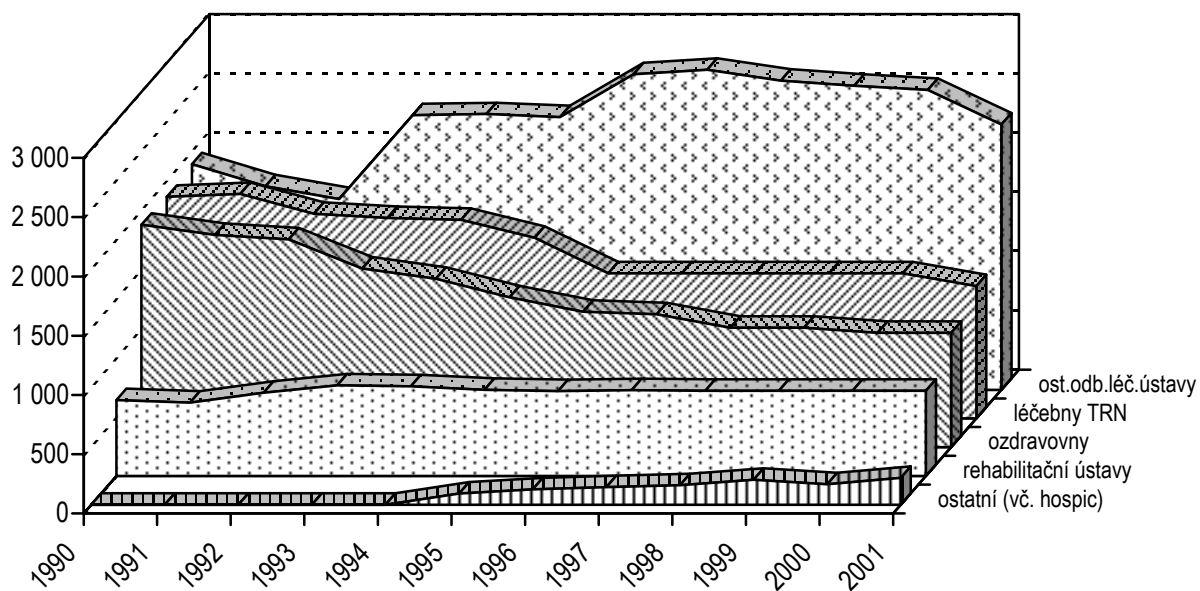
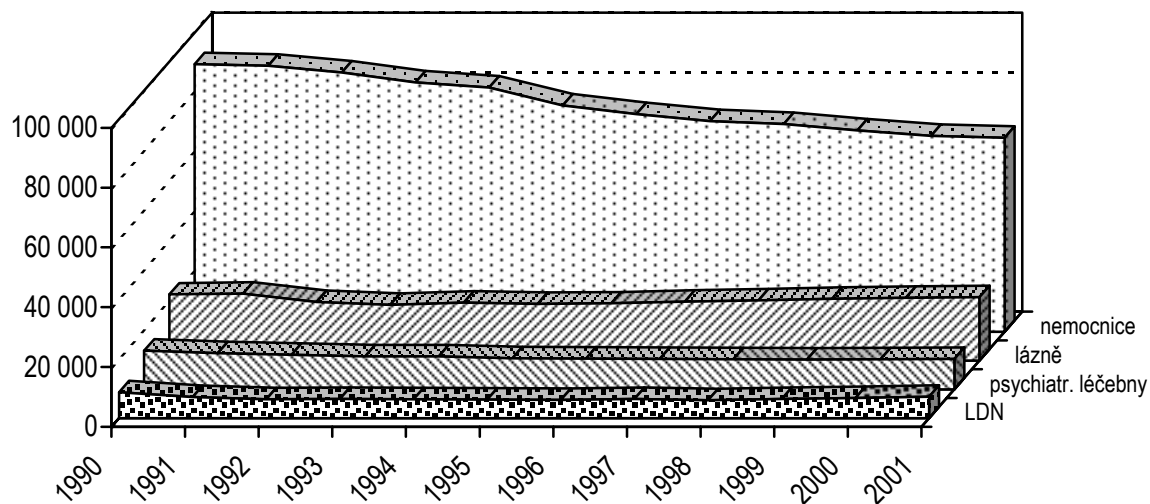
### Ošetrovací doba v nemocnicích

Rezorty celkem v roce 2001



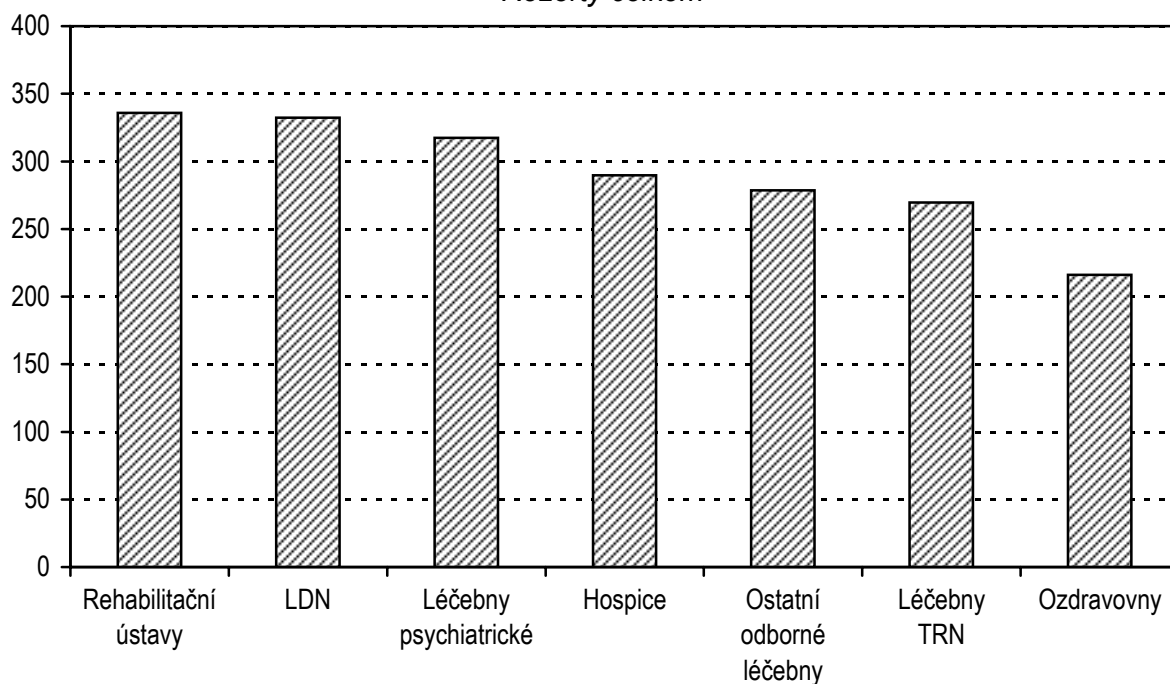
### Počet lůžek v zařízeních ústavní péče v letech 1990 - 2001

Rezort zdravotnictví



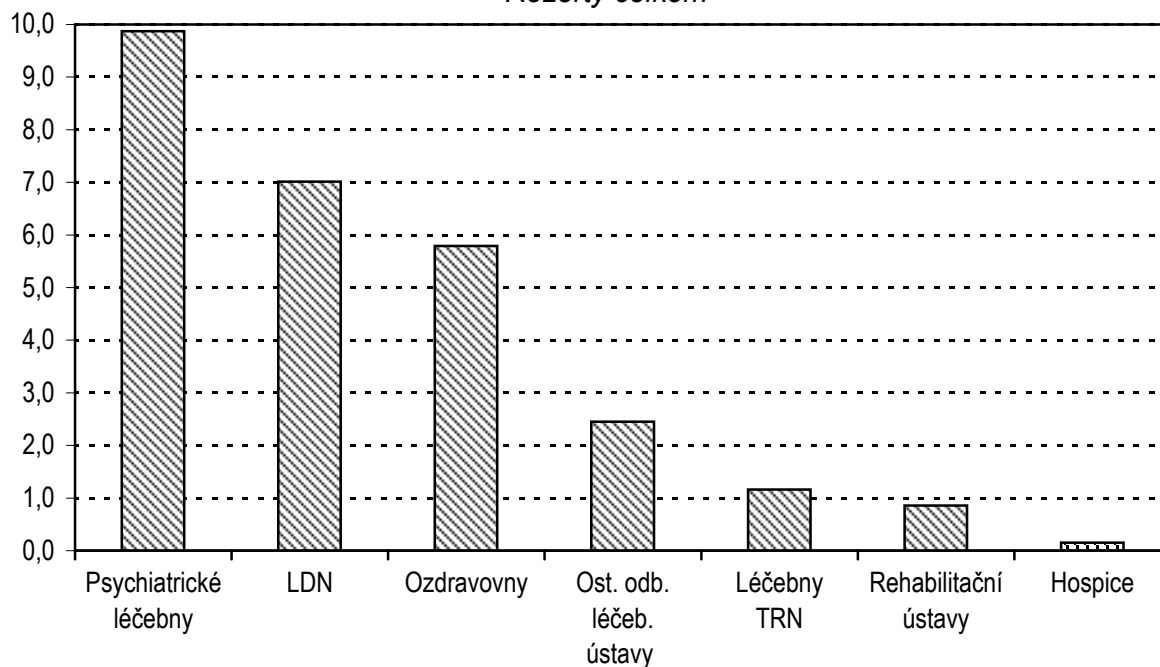
### Využití lůžek odborných léčebných ústavů v roce 2001

*Rezorty celkem*



### Počet lůžek na 10 000 obyvatel

*Rezorty celkem*



Lůžka ozdravoven počítána na věkovou kategorii 0 - 14 let, ostatní na obyvatelstvo celkem



## 1. Pracovníci a lůžka v nemocnicích k 31.12.2001

Rezorty celkem

| Kraj, okres          |                 | Pracovníci - přepočtený počet k 31.12. |          |          | Lůžka  |
|----------------------|-----------------|----------------------------------------|----------|----------|--------|
|                      |                 | lékaři                                 | SZP      |          |        |
|                      |                 |                                        | celkem   | u lůžka  |        |
| Hl. m. Praha         | absolutně       | 1 561,48                               | 6 779,08 | 5 774,46 | 10 622 |
|                      | na 10 000 obyv. | 13,30                                  | 57,74    | 49,18    | 90,47  |
|                      | na 100 lůžek    | 14,70                                  | 63,82    | 54,36    | -      |
| Středočeský kraj     | absolutně       | 705,55                                 | 2 959,36 | 2 518,74 | 5 731  |
|                      | na 10 000 obyv. | 6,24                                   | 26,16    | 22,26    | 50,65  |
|                      | na 100 lůžek    | 12,31                                  | 51,64    | 43,95    | -      |
| Jihočeský kraj       | absolutně       | 482,33                                 | 2 125,24 | 1 899,60 | 3 870  |
|                      | na 10 000 obyv. | 7,65                                   | 33,72    | 30,14    | 61,39  |
|                      | na 100 lůžek    | 12,46                                  | 54,92    | 49,09    | -      |
| Plzeňský kraj        | absolutně       | 459,44                                 | 1 955,20 | 1 797,45 | 3 829  |
|                      | na 10 000 obyv. | 8,30                                   | 35,32    | 32,47    | 69,18  |
|                      | na 100 lůžek    | 12,00                                  | 51,06    | 46,94    | -      |
| Karlovarský kraj     | absolutně       | 185,71                                 | 869,11   | 792,45   | 1 712  |
|                      | na 10 000 obyv. | 6,06                                   | 28,37    | 25,86    | 55,88  |
|                      | na 100 lůžek    | 10,85                                  | 50,77    | 46,29    | -      |
| Ústecký kraj         | absolutně       | 609,62                                 | 2 982,50 | 2 610,06 | 5 992  |
|                      | na 10 000 obyv. | 7,37                                   | 36,07    | 31,57    | 72,47  |
|                      | na 100 lůžek    | 10,17                                  | 49,78    | 43,56    | -      |
| Liberecký kraj       | absolutně       | 331,60                                 | 1 429,21 | 1 207,38 | 2 515  |
|                      | na 10 000 obyv. | 7,70                                   | 33,19    | 28,03    | 58,40  |
|                      | na 100 lůžek    | 13,19                                  | 56,83    | 48,01    | -      |
| Královéhradecký kraj | absolutně       | 426,51                                 | 2 208,07 | 1 888,91 | 3 976  |
|                      | na 10 000 obyv. | 7,69                                   | 39,84    | 34,08    | 71,73  |
|                      | na 100 lůžek    | 10,73                                  | 55,54    | 47,51    | -      |
| Pardubický kraj      | absolutně       | 279,73                                 | 1 290,49 | 1 145,38 | 2 445  |
|                      | na 10 000 obyv. | 5,49                                   | 25,31    | 22,46    | 47,95  |
|                      | na 100 lůžek    | 11,44                                  | 52,78    | 46,85    | -      |
| Vysočina             | absolutně       | 326,24                                 | 1 520,92 | 1 371,71 | 2 991  |
|                      | na 10 000 obyv. | 6,26                                   | 29,20    | 26,33    | 57,42  |
|                      | na 100 lůžek    | 10,91                                  | 50,85    | 45,86    | -      |

## 1. Pracovníci a lůžka v nemocnicích k 31.12.2001

Rezorty celkem

| Kraj, okres          |                 | Pracovníci - přepočtený počet k 31. 12. |           |           | Lůžka  |
|----------------------|-----------------|-----------------------------------------|-----------|-----------|--------|
|                      |                 | lékaři                                  | SZP       |           |        |
|                      |                 |                                         | celkem    | u lůžka   |        |
| Jihomoravský kraj    | absolutně       | 1 152,66                                | 4 650,63  | 4 285,62  | 8 226  |
|                      | na 10 000 obyv. | 10,17                                   | 41,04     | 37,82     | 72,59  |
|                      | na 100 lůžek    | 14,01                                   | 56,54     | 52,10     | -      |
| Olomoucký kraj       | absolutně       | 558,56                                  | 2 184,28  | 1 885,30  | 3 805  |
|                      | na 10 000 obyv. | 8,70                                    | 34,02     | 29,37     | 59,27  |
|                      | na 100 lůžek    | 14,68                                   | 57,41     | 49,55     | -      |
| Zlínský kraj         | absolutně       | 352,65                                  | 1 662,10  | 1 442,88  | 3 312  |
|                      | na 10 000 obyv. | 5,90                                    | 27,81     | 24,14     | 55,42  |
|                      | na 100 lůžek    | 10,65                                   | 50,18     | 43,57     | -      |
| Moravskoslezský kraj | absolutně       | 996,40                                  | 4 314,22  | 3 735,67  | 7 792  |
|                      | na 10 000 obyv. | 7,81                                    | 33,80     | 29,27     | 61,05  |
|                      | na 100 lůžek    | 12,79                                   | 55,37     | 47,94     | -      |
| ČR                   | absolutně       | 8 428,48                                | 36 930,41 | 32 355,61 | 66 818 |
|                      | na 10 000 obyv. | 8,19                                    | 35,90     | 31,45     | 64,95  |
|                      | na 100 lůžek    | 12,61                                   | 55,27     | 48,42     | -      |

## 2. Pracovníci a lůžka v léčebnách pro dlouhodobě nemocné k 31.12.2001

Rezorty celkem

| Kraj, okres          |                 | Pracovníci - přepočtený počet k 31. 12. |        |         | Lůžka |
|----------------------|-----------------|-----------------------------------------|--------|---------|-------|
|                      |                 | lékaři                                  | SZP    |         |       |
|                      |                 |                                         | celkem | u lůžka |       |
| Hl. m. Praha         | absolutně       | 24,93                                   | 218,67 | 203,17  | 753   |
|                      | na 10 000 obyv. | 0,21                                    | 1,86   | 1,73    | 6,41  |
|                      | na 100 lůžek    | 3,31                                    | 29,04  | 26,98   | -     |
| Středočeský kraj     | absolutně       | 46,71                                   | 304,94 | 283,69  | 1 082 |
|                      | na 10 000 obyv. | 0,41                                    | 2,70   | 2,51    | 9,56  |
|                      | na 100 lůžek    | 4,32                                    | 28,18  | 26,22   | -     |
| Jihočeský kraj       | absolutně       | 20,82                                   | 151,45 | 138,45  | 454   |
|                      | na 10 000 obyv. | 0,33                                    | 2,40   | 2,20    | 7,20  |
|                      | na 100 lůžek    | 4,59                                    | 33,36  | 30,50   | -     |
| Plzeňský kraj        | absolutně       | 9,99                                    | 93,11  | 92,08   | 340   |
|                      | na 10 000 obyv. | 0,18                                    | 1,68   | 1,66    | 6,14  |
|                      | na 100 lůžek    | 2,94                                    | 27,39  | 27,08   | -     |
| Karlovarský kraj     | absolutně       | 5,71                                    | 65,73  | 61,73   | 293   |
|                      | na 10 000 obyv. | 0,19                                    | 2,15   | 2,02    | 9,56  |
|                      | na 100 lůžek    | 1,95                                    | 22,43  | 21,07   | -     |
| Ústecký kraj         | absolutně       | 11,23                                   | 88,82  | 82,07   | 373   |
|                      | na 10 000 obyv. | 0,14                                    | 1,07   | 0,99    | 4,51  |
|                      | na 100 lůžek    | 3,01                                    | 23,81  | 22,00   | -     |
| Liberecký kraj       | absolutně       | 9,59                                    | 72,89  | 65,19   | 248   |
|                      | na 10 000 obyv. | 0,22                                    | 1,69   | 1,51    | 5,76  |
|                      | na 100 lůžek    | 3,87                                    | 29,39  | 26,29   | -     |
| Královéhradecký kraj | absolutně       | 12,45                                   | 129,01 | 115,07  | 426   |
|                      | na 10 000 obyv. | 0,23                                    | 2,33   | 2,08    | 7,69  |
|                      | na 100 lůžek    | 2,92                                    | 30,28  | 27,01   | -     |
| Pardubický kraj      | absolutně       | 20,58                                   | 178,78 | 167,50  | 622   |
|                      | na 10 000 obyv. | 0,40                                    | 3,51   | 3,29    | 12,20 |
|                      | na 100 lůžek    | 3,31                                    | 28,74  | 26,93   | -     |
| Vysočina             | absolutně       | 12,22                                   | 86,25  | 74,25   | 320   |
|                      | na 10 000 obyv. | 0,24                                    | 1,66   | 1,43    | 6,14  |
|                      | na 100 lůžek    | 3,82                                    | 26,95  | 23,20   | -     |

## 2. Pracovníci a lůžka v léčebnách pro dlouhodobě nemocné k 31.12.2001

Rezorty celkem

| Kraj, okres          |                 | Pracovníci - přepočtený počet k 31. 12. |          |          | Lůžka |
|----------------------|-----------------|-----------------------------------------|----------|----------|-------|
|                      |                 | lékaři                                  | SZP      |          |       |
|                      |                 |                                         | celkem   | u lůžka  |       |
| Jihomoravský kraj    | absolutně       | 15,30                                   | 152,97   | 132,97   | 423   |
|                      | na 10 000 obyv. | 0,14                                    | 1,35     | 1,17     | 3,73  |
|                      | na 100 lůžek    | 3,62                                    | 36,16    | 31,44    | -     |
| Olomoucký kraj       | absolutně       | 15,20                                   | 143,29   | 127,89   | 496   |
|                      | na 10 000 obyv. | 0,24                                    | 2,23     | 1,99     | 7,73  |
|                      | na 100 lůžek    | 3,07                                    | 28,89    | 25,78    | -     |
| Zlínský kraj         | absolutně       | 11,27                                   | 131,31   | 128,43   | 384   |
|                      | na 10 000 obyv. | 0,19                                    | 2,20     | 2,15     | 6,43  |
|                      | na 100 lůžek    | 2,94                                    | 34,20    | 33,45    | -     |
| Moravskoslezský kraj | absolutně       | 27,68                                   | 252,34   | 229,13   | 988   |
|                      | na 10 000 obyv. | 0,22                                    | 1,98     | 1,80     | 7,74  |
|                      | na 100 lůžek    | 2,80                                    | 25,54    | 23,19    | -     |
| ČR                   | absolutně       | 243,68                                  | 2 069,56 | 1 901,62 | 7 202 |
|                      | na 10 000 obyv. | 0,24                                    | 2,01     | 1,85     | 7,00  |
|                      | na 100 lůžek    | 3,38                                    | 28,74    | 26,40    | -     |

### 3. Pracovníci a lůžka v léčebnách tuberkulózy a respiračních nemocí k 31.12.2001

Rezorty celkem

| Kraj, okres          |                 | Pracovníci - přepočtený počet k 31. 12. |        |         | Lůžka |
|----------------------|-----------------|-----------------------------------------|--------|---------|-------|
|                      |                 | lékaři                                  | SZP    |         |       |
|                      |                 |                                         | celkem | u lůžka |       |
| Středočeský kraj     | absolutně       | 9,15                                    | 45,00  | 42,00   | 177   |
|                      | na 10 000 obyv. | 0,08                                    | 0,40   | 0,37    | 1,56  |
|                      | na 100 lůžek    | 5,17                                    | 25,42  | 23,73   | -     |
| Plzeňský kraj        | absolutně       | 9,68                                    | 29,75  | 29,75   | 195   |
|                      | na 10 000 obyv. | 0,18                                    | 0,54   | 0,54    | 3,52  |
|                      | na 100 lůžek    | 4,96                                    | 15,26  | 15,26   | -     |
| Karlovarský kraj     | absolutně       | 1,63                                    | 8,53   | 6,53    | 75    |
|                      | na 10 000 obyv. | 0,05                                    | 0,28   | 0,21    | 2,45  |
|                      | na 100 lůžek    | 2,17                                    | 11,37  | 8,71    | -     |
| Liberecký kraj       | absolutně       | 5,59                                    | 17,70  | 11,00   | 100   |
|                      | na 10 000 obyv. | 0,13                                    | 0,41   | 0,26    | 2,32  |
|                      | na 100 lůžek    | 5,59                                    | 17,70  | 11,00   | -     |
| Vysočina             | absolutně       | 9,50                                    | 50,48  | 45,31   | 180   |
|                      | na 10 000 obyv. | 0,18                                    | 0,97   | 0,87    | 3,46  |
|                      | na 100 lůžek    | 5,28                                    | 28,04  | 25,17   | -     |
| Olomoucký kraj       | absolutně       | 5,50                                    | 27,00  | 25,00   | 110   |
|                      | na 10 000 obyv. | 0,09                                    | 0,42   | 0,39    | 1,71  |
|                      | na 100 lůžek    | 5,00                                    | 24,55  | 22,73   | -     |
| Moravskoslezský kraj | absolutně       | 12,72                                   | 79,16  | 70,25   | 355   |
|                      | na 10 000 obyv. | 0,10                                    | 0,62   | 0,55    | 2,78  |
|                      | na 100 lůžek    | 3,58                                    | 22,30  | 19,79   | -     |
| ČR                   | absolutně       | 53,77                                   | 257,62 | 229,84  | 1 192 |
|                      | na 10 000 obyv. | 0,05                                    | 0,25   | 0,22    | 1,16  |
|                      | na 100 lůžek    | 4,51                                    | 21,61  | 19,28   | -     |

## 4. Pracovníci a lůžka v psychiatrických léčebnách k 31.12.2001

Rezorty celkem

| Kraj, okres          |                 | Pracovníci - přepočtený počet k 31.12. |        |         | Lůžka |
|----------------------|-----------------|----------------------------------------|--------|---------|-------|
|                      |                 | lékaři                                 | SZP    |         |       |
|                      |                 |                                        | celkem | u lůžka |       |
| Hl. m. Praha         | absolutně       | 96,61                                  | 375,61 | 368,61  | 1 428 |
|                      | na 10 000 obyv. | 0,82                                   | 3,20   | 3,14    | 12,16 |
|                      | na 100 lůžek    | 6,77                                   | 26,30  | 25,81   | -     |
| Středočeský kraj     | absolutně       | 24,76                                  | 201,43 | 201,43  | 770   |
|                      | na 10 000 obyv. | 0,22                                   | 1,78   | 1,78    | 6,81  |
|                      | na 100 lůžek    | 3,22                                   | 26,16  | 26,16   | -     |
| Jihočeský kraj       | absolutně       | 16,89                                  | 107,32 | 99,32   | 373   |
|                      | na 10 000 obyv. | 0,27                                   | 1,70   | 1,58    | 5,92  |
|                      | na 100 lůžek    | 4,53                                   | 28,77  | 26,63   | -     |
| Plzeňský kraj        | absolutně       | 45,42                                  | 319,25 | 276,25  | 1 320 |
|                      | na 10 000 obyv. | 0,82                                   | 5,77   | 4,99    | 23,85 |
|                      | na 100 lůžek    | 3,44                                   | 24,19  | 20,93   | -     |
| Ústecký kraj         | absolutně       | 23,67                                  | 176,69 | 157,45  | 853   |
|                      | na 10 000 obyv. | 0,29                                   | 2,14   | 1,90    | 10,32 |
|                      | na 100 lůžek    | 2,78                                   | 20,71  | 18,46   | -     |
| Královéhradecký kraj | absolutně       | 2,20                                   | 15,11  | 15,11   | 56    |
|                      | na 10 000 obyv. | 0,04                                   | 0,27   | 0,27    | 1,01  |
|                      | na 100 lůžek    | 3,93                                   | 26,98  | 26,98   | -     |
| Vysočina             | absolutně       | 62,71                                  | 479,00 | 460,19  | 1 507 |
|                      | na 10 000 obyv. | 1,20                                   | 9,20   | 8,83    | 28,93 |
|                      | na 100 lůžek    | 4,16                                   | 31,79  | 30,54   | -     |
| Jihomoravský kraj    | absolutně       | 39,22                                  | 286,20 | 257,20  | 817   |
|                      | na 10 000 obyv. | 0,35                                   | 2,53   | 2,27    | 7,21  |
|                      | na 100 lůžek    | 4,80                                   | 35,03  | 31,48   | -     |
| Olomoucký kraj       | absolutně       | 28,79                                  | 175,38 | 157,46  | 750   |
|                      | na 10 000 obyv. | 0,45                                   | 2,73   | 2,45    | 11,68 |
|                      | na 100 lůžek    | 3,84                                   | 23,38  | 21,00   | -     |

**4. Pracovníci a lůžka v psychiatrických léčebnách k 31.12.2001**

Rezorty celkem

| Kraj, okres          |                 | Pracovníci - přepočtený počet k 31.12. |          |          | Lůžka  |
|----------------------|-----------------|----------------------------------------|----------|----------|--------|
|                      |                 | lékaři                                 | SZP      |          |        |
|                      |                 |                                        | celkem   | u lůžka  |        |
| Zlínský kraj         | absolutně       | 41,47                                  | 378,76   | 362,01   | 1 250  |
|                      | na 10 000 obyv. | 0,69                                   | 6,34     | 6,06     | 20,92  |
|                      | na 100 lůžek    | 3,32                                   | 30,30    | 28,96    | -      |
| Moravskoslezský kraj | absolutně       | 49,58                                  | 303,55   | 274,61   | 1 015  |
|                      | na 10 000 obyv. | 0,39                                   | 2,38     | 2,15     | 7,95   |
|                      | na 100 lůžek    | 4,89                                   | 29,91    | 27,06    | -      |
| ČR                   | absolutně       | 431,32                                 | 2 818,30 | 2 629,64 | 10 139 |
|                      | na 10 000 obyv. | 0,42                                   | 2,74     | 2,56     | 9,86   |
|                      | na 100 lůžek    | 4,25                                   | 27,80    | 25,94    | -      |

**5. Pracovníci a lůžka v rehabilitačních ústavech k 31.12.2001**

Rezorty celkem

| Kraj, okres          |                 | Pracovníci - přepočtený počet k 31. 12. |        |         | Lůžka |
|----------------------|-----------------|-----------------------------------------|--------|---------|-------|
|                      |                 | lékaři                                  | SZP    |         |       |
|                      |                 |                                         | celkem | u lůžka |       |
| Středočeský kraj     | absolutně       | 11,66                                   | 70,46  | 63,30   | 366   |
|                      | na 10 000 obyv. | 0,10                                    | 0,62   | 0,56    | 3,24  |
|                      | na 100 lůžek    | 3,19                                    | 19,25  | 17,30   | -     |
| Pardubický kraj      | absolutně       | 3,20                                    | 30,07  | 17,00   | 102   |
|                      | na 10 000 obyv. | 0,06                                    | 0,59   | 0,33    | 2,00  |
|                      | na 100 lůžek    | 3,14                                    | 29,48  | 16,67   | -     |
| Vysočina             | absolutně       | 1,50                                    | 8,31   | 7,31    | 39    |
|                      | na 10 000 obyv. | 0,03                                    | 0,16   | 0,14    | 0,75  |
|                      | na 100 lůžek    | 3,85                                    | 21,31  | 18,74   | -     |
| Moravskoslezský kraj | absolutně       | 15,02                                   | 130,82 | 72,13   | 373   |
|                      | na 10 000 obyv. | 0,12                                    | 1,03   | 0,57    | 2,92  |
|                      | na 100 lůžek    | 4,03                                    | 35,07  | 19,34   | -     |
| ČR                   | absolutně       | 31,38                                   | 239,66 | 159,74  | 880   |
|                      | na 10 000 obyv. | 0,03                                    | 0,23   | 0,16    | 0,86  |
|                      | na 100 lůžek    | 3,57                                    | 27,23  | 18,15   | -     |



## 6. Pracovníci a lůžka v ostatních odborných léčebných ústavech k 31.12.2001

Rezorty celkem

| Kraj, okres          |                 | Pracovníci - přepočtený počet k 31.12. |        |         | Lůžka |
|----------------------|-----------------|----------------------------------------|--------|---------|-------|
|                      |                 | lékaři                                 | SZP    |         |       |
|                      |                 |                                        | celkem | u lůžka |       |
| Hl. m. Praha         | absolutně       | 15,81                                  | 56,34  | 40,04   | 112   |
|                      | na 10 000 obyv. | 0,14                                   | 0,48   | 0,34    | 0,95  |
|                      | na 100 lůžek    | 14,12                                  | 50,30  | 35,75   | -     |
| Středočeský kraj     | absolutně       | 31,04                                  | 134,19 | 120,49  | 576   |
|                      | na 10 000 obyv. | 0,27                                   | 1,19   | 1,07    | 5,09  |
|                      | na 100 lůžek    | 5,39                                   | 23,30  | 20,92   | -     |
| Liberecký kraj       | absolutně       | 7,95                                   | 48,75  | 35,32   | 177   |
|                      | na 10 000 obyv. | 0,19                                   | 1,13   | 0,82    | 4,11  |
|                      | na 100 lůžek    | 4,49                                   | 27,54  | 19,96   | -     |
| Královéhradecký kraj | absolutně       | 0,68                                   | 9,50   | 8,50    | 30    |
|                      | na 10 000 obyv. | 0,01                                   | 0,17   | 0,15    | 0,54  |
|                      | na 100 lůžek    | 2,27                                   | 31,67  | 28,33   | -     |
| Pardubický kraj      | absolutně       | 34,64                                  | 266,83 | 237,03  | 900   |
|                      | na 10 000 obyv. | 0,68                                   | 5,23   | 4,65    | 17,65 |
|                      | na 100 lůžek    | 3,85                                   | 29,65  | 26,34   | -     |
| Vysočina             | absolutně       | 1,00                                   | 16,00  | 15,00   | 110   |
|                      | na 10 000 obyv. | 0,02                                   | 0,31   | 0,29    | 2,11  |
|                      | na 100 lůžek    | 0,91                                   | 14,55  | 13,64   | -     |
| Jihomoravský kraj    | absolutně       | 3,10                                   | 25,00  | 19,00   | 72    |
|                      | na 10 000 obyv. | 0,03                                   | 0,22   | 0,17    | 0,64  |
|                      | na 100 lůžek    | 4,31                                   | 34,72  | 26,39   | -     |
| Olomoucký kraj       | absolutně       | 5,00                                   | 26,55  | 26,55   | 170   |
|                      | na 10 000 obyv. | 0,08                                   | 0,41   | 0,41    | 2,65  |
|                      | na 100 lůžek    | 2,94                                   | 15,62  | 15,62   | -     |

## 6. Pracovníci a lůžka v ostatních odborných léčebných ústavech k 31.12.2001

Rezorty celkem

| Kraj, okres          |                 | Pracovníci - přepočtený počet k 31.12. |        |         | Lůžka |
|----------------------|-----------------|----------------------------------------|--------|---------|-------|
|                      |                 | lékaři                                 | SZP    |         |       |
|                      |                 |                                        | celkem | u lůžka |       |
| Zlínský kraj         | absolutně       | 1,00                                   | 8,40   | 8,40    | 20    |
|                      | na 10 000 obyv. | 0,02                                   | 0,14   | 0,14    | 0,34  |
|                      | na 100 lůžek    | 5,00                                   | 42,00  | 42,00   | -     |
| Moravskoslezský kraj | absolutně       | 11,14                                  | 113,63 | 96,40   | 350   |
|                      | na 10 000 obyv. | 0,09                                   | 0,89   | 0,76    | 2,74  |
|                      | na 100 lůžek    | 3,18                                   | 32,47  | 27,54   | -     |
| ČR                   | absolutně       | 111,36                                 | 705,19 | 606,73  | 2 517 |
|                      | na 10 000 obyv. | 0,11                                   | 0,69   | 0,59    | 2,45  |
|                      | na 100 lůžek    | 4,42                                   | 28,02  | 24,11   | -     |

## 7. Pracovníci a lůžka v ozdravovnách k 31.12.2001

Rezorty celkem

| Kraj, okres          |                 | Pracovníci - přepočtený počet k 31.12. |        |         | Lůžka |
|----------------------|-----------------|----------------------------------------|--------|---------|-------|
|                      |                 | lékaři                                 | SZP    |         |       |
|                      |                 |                                        | celkem | u lůžka |       |
| Jihočeský kraj       | absolutně       | 1,40                                   | 11,00  | 11,00   | 154   |
|                      | na 10 000 obyv. | 0,02                                   | 0,18   | 0,18    | 2,44  |
|                      | na 100 lůžek    | 0,91                                   | 7,14   | 7,14    | -     |
| Ústecký kraj         | absolutně       | 0,00                                   | 13,34  | 13,34   | 115   |
|                      | na 10 000 obyv. | 0,00                                   | 0,16   | 0,16    | 1,39  |
|                      | na 100 lůžek    | 0,00                                   | 11,60  | 11,60   | -     |
| Liberecký kraj       | absolutně       | 0,25                                   | 15,00  | 13,00   | 104   |
|                      | na 10 000 obyv. | 0,01                                   | 0,35   | 0,30    | 2,42  |
|                      | na 100 lůžek    | 0,24                                   | 14,42  | 12,50   | -     |
| Královéhradecký kraj | absolutně       | 1,91                                   | 44,27  | 39,95   | 361   |
|                      | na 10 000 obyv. | 0,03                                   | 0,80   | 0,72    | 6,51  |
|                      | na 100 lůžek    | 0,53                                   | 12,26  | 11,07   | -     |
| Vysočina             | absolutně       | 0,40                                   | 7,00   | 7,00    | 35    |
|                      | na 10 000 obyv. | 0,01                                   | 0,13   | 0,13    | 0,67  |
|                      | na 100 lůžek    | 1,14                                   | 20,00  | 20,00   | -     |
| Jihomoravský kraj    | absolutně       | 0,50                                   | 10,75  | 9,75    | 70    |
|                      | na 10 000 obyv. | 0,00                                   | 0,10   | 0,09    | 0,62  |
|                      | na 100 lůžek    | 0,71                                   | 15,36  | 13,93   | -     |
| Olomoucký kraj       | absolutně       | 0,50                                   | 5,00   | 5,00    | 100   |
|                      | na 10 000 obyv. | 0,01                                   | 0,08   | 0,08    | 1,56  |
|                      | na 100 lůžek    | 0,50                                   | 5,00   | 5,00    | -     |
| Zlínský kraj         | absolutně       | 0,30                                   | 5,00   | 5,00    | 25    |
|                      | na 10 000 obyv. | 0,01                                   | 0,08   | 0,08    | 0,42  |
|                      | na 100 lůžek    | 1,20                                   | 20,00  | 20,00   | -     |
| ČR                   | absolutně       | 5,26                                   | 111,36 | 104,04  | 964   |
|                      | na 10 000 obyv. | 0,01                                   | 0,11   | 0,10    | 0,94  |
|                      | na 100 lůžek    | 0,55                                   | 11,55  | 10,79   | -     |

## 8. Pracovníci a lůžka v hospicích k 31.12.2001

Rezorty celkem

| Kraj, okres          |                 | Pracovníci - přepočtený počet |        |         | Lůžka |
|----------------------|-----------------|-------------------------------|--------|---------|-------|
|                      |                 | Lékaři                        | SZP    |         |       |
|                      |                 |                               | celkem | u lůžka |       |
| Hl. m. Praha         | absolutně       | 1,30                          | 11,55  | 10,55   | 26    |
|                      | na 10 000 obyv. | 0,01                          | 0,10   | 0,09    | 0,22  |
|                      | na 100 lůžek    | 5,00                          | 44,42  | 40,58   | -     |
| Plzeňský kraj        | absolutně       | 2,21                          | 11,88  | 11,88   | 26    |
|                      | na 10 000 obyv. | 0,04                          | 0,22   | 0,22    | 0,47  |
|                      | na 100 lůžek    | 8,50                          | 45,69  | 45,69   | -     |
| Ústecký kraj         | absolutně       | 2,27                          | 9,62   | 8,72    | 26    |
|                      | na 10 000 obyv. | 0,03                          | 0,12   | 0,11    | 0,31  |
|                      | na 100 lůžek    | 8,73                          | 37,00  | 33,54   | -     |
| Královéhradecký kraj | absolutně       | 1,73                          | 11,00  | 11,00   | 30    |
|                      | na 10 000 obyv. | 0,03                          | 0,20   | 0,20    | 0,54  |
|                      | na 100 lůžek    | 5,77                          | 36,67  | 36,67   | -     |
| Jihomoravský kraj    | absolutně       | 3,50                          | 27,23  | 23,83   | 50    |
|                      | na 10 000 obyv. | 0,03                          | 0,24   | 0,21    | 0,44  |
|                      | na 100 lůžek    | 7,00                          | 54,46  | 47,66   | -     |
| ČR                   | absolutně       | 11,01                         | 71,28  | 65,98   | 158   |
|                      | na 10 000 obyv. | 0,01                          | 0,07   | 0,06    | 0,15  |
|                      | na 100 lůžek    | 6,97                          | 45,11  | 41,76   | -     |

**9. Pracovníci a lůžka v dalších lůžkových zařízeních k 31.12.2001**

Rezorty celkem

| Kraj, okres          |                 | Pracovníci - přepočtený počet k 31.12. |        |         | Lůžka |
|----------------------|-----------------|----------------------------------------|--------|---------|-------|
|                      |                 | lékaři                                 | SZP    |         |       |
|                      |                 |                                        | celkem | u lůžka |       |
| Hl. m. Praha         | absolutně       | 5,80                                   | 8,00   | 7,60    | 42    |
|                      | na 10 000 obyv. | 0,05                                   | 0,07   | 0,07    | 0,36  |
|                      | na 100 lůžek    | 13,81                                  | 19,05  | 18,10   | -     |
| Jihočeský kraj       | absolutně       | 0,10                                   | 8,00   | 8,00    | 9     |
|                      | na 10 000 obyv. | 0,00                                   | 0,13   | 0,13    | 0,14  |
|                      | na 100 lůžek    | 1,11                                   | 88,89  | 88,89   | -     |
| Ústecký kraj         | absolutně       | 3,90                                   | 14,10  | 11,00   | 36    |
|                      | na 10 000 obyv. | 0,05                                   | 0,17   | 0,13    | 0,44  |
|                      | na 100 lůžek    | 10,83                                  | 39,17  | 30,56   | -     |
| Moravskoslezský kraj | absolutně       | 1,85                                   | 3,00   | 3,00    | 15    |
|                      | na 10 000 obyv. | 0,01                                   | 0,02   | 0,02    | 0,12  |
|                      | na 100 lůžek    | 12,33                                  | 20,00  | 20,00   | -     |
| ČR                   | absolutně       | 11,65                                  | 33,10  | 29,60   | 102   |
|                      | na 10 000 obyv. | 0,01                                   | 0,03   | 0,03    | 0,10  |
|                      | na 100 lůžek    | 11,42                                  | 32,45  | 29,02   | -     |

## 10. Pracovníci a lůžka v nemocnicích k 31.12.2001

Rezort zdravotnictví

| Kraj, okres          |                 | Pracovníci - přepočtený počet k 31. 12. |          |          | Lůžka |
|----------------------|-----------------|-----------------------------------------|----------|----------|-------|
|                      |                 | lékaři                                  | SZP      |          |       |
|                      |                 |                                         | celkem   | u lůžka  |       |
| Hl. m. Praha         | absolutně       | 1 450,48                                | 6 325,05 | 5 363,43 | 9 755 |
|                      | na 10 000 obyv. | 12,35                                   | 53,87    | 45,68    | 83,08 |
|                      | na 100 lůžek    | 14,87                                   | 64,84    | 54,98    | -     |
| Středočeský kraj     | absolutně       | 705,55                                  | 2 959,36 | 2 518,74 | 5 731 |
|                      | na 10 000 obyv. | 6,24                                    | 26,16    | 22,26    | 50,65 |
|                      | na 100 lůžek    | 12,31                                   | 51,64    | 43,95    | -     |
| Jihočeský kraj       | absolutně       | 482,33                                  | 2 125,24 | 1 899,60 | 3 870 |
|                      | na 10 000 obyv. | 7,65                                    | 33,72    | 30,14    | 61,39 |
|                      | na 100 lůžek    | 12,46                                   | 54,92    | 49,09    | -     |
| Plzeňský kraj        | absolutně       | 413,08                                  | 1 741,83 | 1 599,45 | 3 432 |
|                      | na 10 000 obyv. | 7,46                                    | 31,47    | 28,90    | 62,00 |
|                      | na 100 lůžek    | 12,04                                   | 50,75    | 46,60    | -     |
| Karlovarský kraj     | absolutně       | 185,71                                  | 869,11   | 792,45   | 1 712 |
|                      | na 10 000 obyv. | 6,06                                    | 28,37    | 25,86    | 55,88 |
|                      | na 100 lůžek    | 10,85                                   | 50,77    | 46,29    | -     |
| Ústecký kraj         | absolutně       | 609,62                                  | 2 982,50 | 2 610,06 | 5 992 |
|                      | na 10 000 obyv. | 7,37                                    | 36,07    | 31,57    | 72,47 |
|                      | na 100 lůžek    | 10,17                                   | 49,78    | 43,56    | -     |
| Liberecký kraj       | absolutně       | 331,60                                  | 1 429,21 | 1 207,38 | 2 515 |
|                      | na 10 000 obyv. | 7,70                                    | 33,19    | 28,03    | 58,40 |
|                      | na 100 lůžek    | 13,19                                   | 56,83    | 48,01    | -     |
| Královéhradecký kraj | absolutně       | 426,51                                  | 2 208,07 | 1 888,91 | 3 976 |
|                      | na 10 000 obyv. | 7,69                                    | 39,84    | 34,08    | 71,73 |
|                      | na 100 lůžek    | 10,73                                   | 55,54    | 47,51    | -     |
| Pardubický kraj      | absolutně       | 279,73                                  | 1 290,49 | 1 145,38 | 2 445 |
|                      | na 10 000 obyv. | 5,49                                    | 25,31    | 22,46    | 47,95 |
|                      | na 100 lůžek    | 11,44                                   | 52,78    | 46,85    | -     |
| Vysočina             | absolutně       | 326,24                                  | 1 520,92 | 1 371,71 | 2 991 |
|                      | na 10 000 obyv. | 6,26                                    | 29,20    | 26,33    | 57,42 |
|                      | na 100 lůžek    | 10,91                                   | 50,85    | 45,86    | -     |

## 10. Pracovníci a lůžka v nemocnicích k 31.12.2001

Rezort zdravotnictví

| Kraj, okres          |                 | Pracovníci - přepočtený počet k 31. 12. |           |           | Lůžka  |
|----------------------|-----------------|-----------------------------------------|-----------|-----------|--------|
|                      |                 | lékaři                                  | SZP       |           |        |
|                      |                 |                                         | celkem    | u lůžka   |        |
| Jihomoravský kraj    | absolutně       | 1 118,30                                | 4 472,13  | 4 131,12  | 7 803  |
|                      | na 10 000 obyv. | 9,87                                    | 39,47     | 36,46     | 68,86  |
|                      | na 100 lůžek    | 14,33                                   | 57,31     | 52,94     | -      |
| Olomoucký kraj       | absolutně       | 528,18                                  | 2 088,28  | 1 797,30  | 3 552  |
|                      | na 10 000 obyv. | 8,23                                    | 32,53     | 28,00     | 55,33  |
|                      | na 100 lůžek    | 14,87                                   | 58,79     | 50,60     | -      |
| Zlínský kraj         | absolutně       | 352,65                                  | 1 662,10  | 1 442,88  | 3 312  |
|                      | na 10 000 obyv. | 5,90                                    | 27,81     | 24,14     | 55,42  |
|                      | na 100 lůžek    | 10,65                                   | 50,18     | 43,57     | -      |
| Moravskoslezský kraj | absolutně       | 996,40                                  | 4 314,22  | 3 735,67  | 7 792  |
|                      | na 10 000 obyv. | 7,81                                    | 33,80     | 29,27     | 61,05  |
|                      | na 100 lůžek    | 12,79                                   | 55,37     | 47,94     | -      |
| ČR                   | absolutně       | 8 206,38                                | 35 988,51 | 31 504,08 | 64 878 |
|                      | na 10 000 obyv. | 7,98                                    | 34,98     | 30,62     | 63,06  |
|                      | na 100 lůžek    | 12,65                                   | 55,47     | 48,56     | -      |

## 11. Lékaři v nemocnicích k 31.12.2001 - absolutní hodnoty

Rezorty celkem

| Oddělení, pracoviště  | Lékaři - přepočtené počty - absolutní hodnoty |        |       |        |       |        |       |       |
|-----------------------|-----------------------------------------------|--------|-------|--------|-------|--------|-------|-------|
|                       | PHA                                           | STC    | JHC   | PLZ    | KAR   | UST    | LIB   | HRA   |
| interní               | 246,34                                        | 171,43 | 74,10 | 115,61 | 35,67 | 115,05 | 63,88 | 85,89 |
| kardiologie           | 52,88                                         | -      | 17,87 | -      | -     | -      | -     | -     |
| revmatologie          | 5,93                                          | -      | -     | -      | -     | -      | -     | -     |
| diabetologie          | 11,40                                         | -      | -     | -      | -     | -      | -     | -     |
| gastroenterologie     | 18,77                                         | -      | 8,00  | -      | -     | -      | -     | -     |
| klinická farmakologie | -                                             | -      | -     | 4,00   | -     | -      | -     | -     |
| geriatrie             | 3,55                                          | 1,45   | -     | 3,00   | -     | -      | -     | -     |
| infekční              | 23,56                                         | 9,65   | 9,38  | 3,76   | 2,20  | 10,81  | 2,00  | 6,81  |
| alergologie           | -                                             | -      | -     | -      | -     | -      | -     | -     |
| TRN                   | 40,26                                         | 9,81   | 8,60  | 12,40  | 3,00  | 12,96  | 2,00  | 5,40  |
| neurologie            | 87,99                                         | 42,09  | 18,51 | 17,95  | 14,00 | 32,08  | 13,90 | 16,98 |
| psychiatrie           | 29,45                                         | -      | 9,38  | 17,33  | 4,80  | 11,70  | 6,96  | 8,95  |
| nemoci z povolání     | 1,30                                          | -      | 3,00  | 0,80   | -     | -      | -     | -     |
| dětské                | 70,92                                         | 66,46  | 38,19 | 30,51  | 18,19 | 76,72  | 24,73 | 33,05 |
| ženské                | 137,42                                        | 82,65  | 48,99 | 41,76  | 20,82 | 61,31  | 30,65 | 36,11 |
| novorozenecké         | 34,53                                         | 0,70   | 6,68  | 10,10  | 0,93  | -      | 2,30  | -     |
| chirurgie             | 162,93                                        | 141,56 | 68,31 | 80,35  | 35,26 | 82,26  | 59,45 | 70,72 |
| neurochirurgie        | 32,74                                         | -      | 4,70  | 12,00  | -     | 7,00   | 6,00  | 14,31 |
| plastická chirurgie   | 9,59                                          | -      | -     | 4,02   | -     | -      | -     | 2,02  |
| kardiochirurgie       | 81,80                                         | -      | 15,00 | -      | -     | -      | -     | 15,87 |
| traumatologie         | 4,90                                          | -      | 11,43 | -      | -     | 14,81  | 7,80  | -     |
| AR                    | 68,90                                         | 52,00  | 46,52 | 16,12  | 11,00 | 33,85  | 43,30 | 19,05 |
| ortopedie             | 70,96                                         | 38,43  | 20,00 | 15,43  | 6,79  | 24,31  | 18,33 | 18,80 |
| urologie              | 47,57                                         | 16,42  | 11,11 | 12,16  | 5,30  | 17,39  | 8,02  | 11,72 |
| ORL                   | 60,49                                         | 24,27  | 10,50 | 8,42   | 7,55  | 21,49  | 10,24 | 14,16 |
| foniatrie             | 2,10                                          | -      | -     | -      | -     | -      | -     | -     |
| oftalmologie          | 36,19                                         | 19,85  | 13,75 | 12,29  | 5,40  | 19,78  | 5,00  | 12,44 |
| stomatologie          | 18,08                                         | -      | -     | 1,81   | -     | 2,00   | 3,00  | -     |
| dermatovenerologie    | 20,85                                         | 11,56  | 6,40  | 7,32   | 3,80  | 13,70  | 6,20  | 5,24  |
| klinická onkologie    | 18,41                                         | -      | -     | -      | 1,00  | -      | -     | -     |
| radioterapie          | 21,50                                         | 1,67   | 12,00 | 4,80   | 2,00  | 9,71   | 4,00  | 9,77  |
| dětská chirurgie      | 37,35                                         | 3,00   | -     | -      | -     | 4,30   | -     | 3,89  |



## 11. Lékaři v nemocnicích k 31.12.2001 - absolutní hodnoty

Rezorty celkem

| Lékaři - přepočtené počty - absolutní hodnoty |       |        |       |       |        |          | Oddělení, pracoviště  |
|-----------------------------------------------|-------|--------|-------|-------|--------|----------|-----------------------|
| PAR                                           | VYS   | JHM    | OLO   | ZLI   | MSK    | ČR       |                       |
| 41,23                                         | 56,79 | 202,73 | 95,29 | 68,64 | 199,53 | 1 572,18 | interní               |
| 5,71                                          | -     | -      | -     | -     | 7,00   | 83,46    | kardiologie           |
| -                                             | -     | -      | -     | -     | -      | 5,93     | revmatologie          |
| -                                             | -     | -      | -     | -     | -      | 11,40    | diabetologie          |
| -                                             | -     | -      | 1,90  | -     | -      | 28,67    | gastroenterologie     |
| -                                             | -     | -      | -     | -     | -      | 4,00     | klinická farmakologie |
| 1,00                                          | 2,95  | 9,10   | 10,00 | 2,00  | 2,60   | 35,65    | geriatrie             |
| 3,40                                          | 7,65  | 27,70  | 2,35  | 6,40  | 15,85  | 131,52   | infekční              |
| -                                             | -     | -      | 5,15  | -     | -      | 5,15     | alergologie           |
| 4,30                                          | 8,10  | 29,03  | 10,40 | 10,10 | 21,47  | 177,83   | TRN                   |
| 21,49                                         | 20,07 | 66,33  | 28,05 | 18,40 | 54,51  | 452,35   | neurologie            |
| 5,89                                          | 3,00  | 21,93  | 14,95 | -     | 7,97   | 142,31   | psychiatrie           |
| -                                             | -     | -      | 2,25  | -     | 2,20   | 9,55     | nemoci z povolání     |
| 29,08                                         | 30,23 | 60,48  | 44,19 | 30,17 | 96,29  | 649,21   | dětské                |
| 31,15                                         | 29,63 | 79,40  | 42,32 | 38,78 | 93,61  | 774,60   | ženské                |
| -                                             | -     | 20,05  | 7,00  | 5,80  | -      | 88,09    | novorozenecké         |
| 45,46                                         | 54,41 | 180,76 | 82,23 | 50,61 | 169,55 | 1 283,86 | chirurgie             |
| 2,50                                          | -     | 22,90  | 8,95  | -     | 16,51  | 127,61   | neurochirurgie        |
| -                                             | -     | 12,90  | 6,00  | 0,68  | 6,66   | 41,87    | plastická chirurgie   |
| -                                             | -     | 29,39  | -     | -     | 33,69  | 175,75   | kardiochirurgie       |
| 5,55                                          | -     | 27,72  | 13,31 | 8,45  | 8,00   | 101,97   | traumatologie         |
| 18,10                                         | 24,10 | 74,70  | 61,63 | 20,60 | 67,37  | 557,24   | AR                    |
| 11,59                                         | 23,46 | 53,25  | 25,65 | 23,00 | 44,45  | 394,45   | ortopedie             |
| 11,65                                         | 14,15 | 29,06  | 17,65 | 14,00 | 32,72  | 248,92   | urologie              |
| 10,83                                         | 7,40  | 35,41  | 21,96 | 11,80 | 27,92  | 272,44   | ORL                   |
| -                                             | -     | 1,50   | -     | -     | -      | 3,60     | foniatrie             |
| 7,30                                          | 13,65 | 31,00  | 19,28 | 14,00 | 23,88  | 233,81   | oftalmologie          |
| 1,40                                          | -     | 4,55   | 1,75  | -     | 5,50   | 38,09    | stomatologie          |
| 4,92                                          | 6,39  | 26,95  | 11,79 | 7,10  | 14,99  | 147,21   | dermatovenerologie    |
| -                                             | -     | 29,70  | -     | -     | -      | 49,11    | klinická onkologie    |
| 5,34                                          | 7,30  | 5,60   | 7,80  | 2,20  | 15,50  | 109,19   | radioterapie          |
| 2,00                                          | -     | -      | -     | -     | -      | 50,54    | dětská chirurgie      |

**11. Lékaři v nemocnicích k 31.12.2001 - absolutní hodnoty**

Rezorty celkem

| Oddělení, pracoviště   | Lékaři - přepočtené počty - absolutní hodnoty |      |      |      |      |       |      |       |
|------------------------|-----------------------------------------------|------|------|------|------|-------|------|-------|
|                        | PHA                                           | STC  | JHC  | PLZ  | KAR  | UST   | LIB  | HRA   |
| nefrologie             | 16,00                                         | -    | -    | -    | -    | -     | -    | -     |
| klinická hematologie   | 23,08                                         | -    | -    | 4,90 | -    | -     | -    | 9,03  |
| protetika              | -                                             | -    | -    | -    | -    | 0,70  | -    | -     |
| rehabilitační fyz.med. | 7,35                                          | -    | 7,19 | 7,20 | -    | 11,21 | 3,20 | 10,50 |
| nukleární medicína     | 3,40                                          | -    | 0,70 | -    | -    | 3,00  | -    | -     |
| hrudní chirurgie       | -                                             | -    | -    | -    | -    | 5,00  | -    | -     |
| léčba popálenin        | 8,80                                          | -    | -    | -    | -    | -     | -    | -     |
| dětské oční            | 2,39                                          | -    | -    | -    | -    | -     | -    | -     |
| intenzivní péče        | 21,50                                         | -    | -    | 5,20 | 2,00 | -     | -    | 4,20  |
| následná péče          | 4,30                                          | 4,80 | 2,66 | 5,10 | 4,00 | 5,33  | 3,80 | 7,60  |
| ošetřovatelská péče    | 16,00                                         | 7,75 | 9,36 | 5,10 | 2,00 | 13,15 | 6,84 | 4,00  |
| sociální hospitalizace | -                                             | -    | -    | -    | -    | -     | -    | -     |
| ostatní odd.LP         | -                                             | -    | -    | -    | -    | -     | -    | -     |

## 11. Lékaři v nemocnicích k 31.12.2001 - absolutní hodnoty

Rezorty celkem

| Lékaři - přepočtené počty - absolutní hodnoty |      |       |       |       |       |       | Oddělení, pracoviště   |
|-----------------------------------------------|------|-------|-------|-------|-------|-------|------------------------|
| PAR                                           | VYS  | JHM   | OLO   | ZLI   | MSK   | ČR    |                        |
| -                                             | -    | -     | -     | -     | -     | 16,00 | nefrologie             |
| -                                             | -    | -     | 10,21 | -     | -     | 47,22 | klinická hematologie   |
| -                                             | -    | -     | -     | -     | -     | 0,70  | protetika              |
| 0,65                                          | 6,51 | 23,10 | 5,50  | -     | 11,42 | 93,83 | rehabilitační fyz.med. |
| -                                             | -    | 4,00  | 1,00  | -     | 1,00  | 13,10 | nukleární medicína     |
| -                                             | -    | -     | -     | -     | -     | 5,00  | hrudní chirurgie       |
| -                                             | -    | 15,10 | -     | -     | 5,85  | 29,75 | léčba popálenin        |
| -                                             | -    | -     | -     | -     | 1,00  | 3,39  | dětské oční            |
| 5,00                                          | 3,00 | 1,49  | -     | 6,50  | -     | 48,89 | intenzivní péče        |
| -                                             | 4,75 | 12,88 | -     | 10,10 | 9,36  | 74,68 | následná péče          |
| 4,09                                          | 2,70 | 13,95 | -     | 2,82  | -     | 87,76 | ošetřovatelská péče    |
| 0,10                                          | -    | -     | -     | 0,50  | -     | 0,60  | sociální hospitalizace |
| -                                             | -    | -     | -     | -     | -     | -     | ostatní odd.LP         |

## 12. Lékaři v nemocnicích k 31.12.2001 - na 10 000 obyvatel

Rezorty celkem

| Oddělení, pracoviště  | Lékaři - přepočtené počty - na 10 000 obyvatel |      |      |      |      |      |      |      |
|-----------------------|------------------------------------------------|------|------|------|------|------|------|------|
|                       | PHA                                            | STC  | JHC  | PLZ  | KAR  | UST  | LIB  | HRA  |
| interní               | 2,10                                           | 1,52 | 1,18 | 2,09 | 1,16 | 1,39 | 1,48 | 1,55 |
| kardiologie           | 0,45                                           | -    | 0,28 | -    | -    | -    | -    | -    |
| revmatologie          | 0,05                                           | -    | -    | -    | -    | -    | -    | -    |
| diabetologie          | 0,10                                           | -    | -    | -    | -    | -    | -    | -    |
| gastroenterologie     | 0,16                                           | -    | 0,13 | -    | -    | -    | -    | -    |
| klinická farmakologie | -                                              | -    | -    | 0,07 | -    | -    | -    | -    |
| geriatrie             | 0,03                                           | 0,01 | -    | 0,05 | -    | -    | -    | -    |
| infekční              | 0,20                                           | 0,09 | 0,15 | 0,07 | 0,07 | 0,13 | 0,05 | 0,12 |
| alergologie           | -                                              | -    | -    | -    | -    | -    | -    | -    |
| TRN                   | 0,34                                           | 0,09 | 0,14 | 0,22 | 0,10 | 0,16 | 0,05 | 0,10 |
| neurologie            | 0,75                                           | 0,37 | 0,29 | 0,32 | 0,46 | 0,39 | 0,32 | 0,31 |
| psychiatrie           | 0,25                                           | -    | 0,15 | 0,31 | 0,16 | 0,14 | 0,16 | 0,16 |
| nemoci z povolání     | 0,01                                           | -    | 0,05 | 0,01 | -    | -    | -    | -    |
| dětské                | 0,60                                           | 0,59 | 0,61 | 0,55 | 0,59 | 0,93 | 0,57 | 0,60 |
| ženské                | 1,17                                           | 0,73 | 0,78 | 0,75 | 0,68 | 0,74 | 0,71 | 0,65 |
| novorozenecké         | 0,29                                           | 0,01 | 0,11 | 0,18 | 0,03 | -    | 0,05 | -    |
| chirurgie             | 1,39                                           | 1,25 | 1,08 | 1,45 | 1,15 | 0,99 | 1,38 | 1,28 |
| neurochirurgie        | 0,28                                           | -    | 0,07 | 0,22 | -    | 0,08 | 0,14 | 0,26 |
| plastická chirurgie   | 0,08                                           | -    | -    | 0,07 | -    | -    | -    | 0,04 |
| kardiochirurgie       | 0,70                                           | -    | 0,24 | -    | -    | -    | -    | 0,29 |
| traumatologie         | 0,04                                           | -    | 0,18 | -    | -    | 0,18 | 0,18 | -    |
| AR                    | 0,59                                           | 0,46 | 0,74 | 0,29 | 0,36 | 0,41 | 1,01 | 0,34 |
| ortopedie             | 0,60                                           | 0,34 | 0,32 | 0,28 | 0,22 | 0,29 | 0,43 | 0,34 |
| urologie              | 0,41                                           | 0,15 | 0,18 | 0,22 | 0,17 | 0,21 | 0,19 | 0,21 |
| ORL                   | 0,52                                           | 0,21 | 0,17 | 0,15 | 0,25 | 0,26 | 0,24 | 0,26 |
| foniatrie             | 0,02                                           | -    | -    | -    | -    | -    | -    | -    |
| oftalmologie          | 0,31                                           | 0,18 | 0,22 | 0,22 | 0,18 | 0,24 | 0,12 | 0,22 |
| stomatologie          | 0,15                                           | -    | -    | 0,03 | -    | 0,02 | 0,07 | -    |
| dermatovenerologie    | 0,18                                           | 0,10 | 0,10 | 0,13 | 0,12 | 0,17 | 0,14 | 0,09 |
| klinická onkologie    | 0,16                                           | -    | -    | -    | 0,03 | -    | -    | -    |
| radioterapie          | 0,18                                           | 0,01 | 0,19 | 0,09 | 0,07 | 0,12 | 0,09 | 0,18 |
| dětská chirurgie      | 0,32                                           | 0,03 | -    | -    | -    | 0,05 | -    | 0,07 |

## 12. Lékaři v nemocnicích k 31.12.2001 - na 10 000 obyvatel

Rezorty celkem

| Lékaři - přepočtené počty - na 10 000 obyvatel |      |      |      |      |      |      | Oddělení, pracoviště  |
|------------------------------------------------|------|------|------|------|------|------|-----------------------|
| PAR                                            | VYS  | JHM  | OLO  | ZLI  | MSK  | ČR   |                       |
| 0,81                                           | 1,09 | 1,79 | 1,48 | 1,15 | 1,56 | 1,53 | interní               |
| 0,11                                           | -    | -    | -    | -    | 0,05 | 0,08 | kardiologie           |
| -                                              | -    | -    | -    | -    | -    | 0,01 | revmatologie          |
| -                                              | -    | -    | -    | -    | -    | 0,01 | diabetologie          |
| -                                              | -    | -    | 0,03 | -    | -    | 0,03 | gastroenterologie     |
| -                                              | -    | -    | -    | -    | -    | 0,00 | klinická farmakologie |
| 0,02                                           | 0,06 | 0,08 | 0,16 | 0,03 | 0,02 | 0,03 | geriatrie             |
| 0,07                                           | 0,15 | 0,24 | 0,04 | 0,11 | 0,12 | 0,13 | infekční              |
| -                                              | -    | -    | 0,08 | -    | -    | 0,01 | alergologie           |
| 0,08                                           | 0,16 | 0,26 | 0,16 | 0,17 | 0,17 | 0,17 | TRN                   |
| 0,42                                           | 0,39 | 0,59 | 0,44 | 0,31 | 0,43 | 0,44 | neurologie            |
| 0,12                                           | 0,06 | 0,19 | 0,23 | -    | 0,06 | 0,14 | psychiatrie           |
| -                                              | -    | -    | 0,04 | -    | 0,02 | 0,01 | nemoci z povolání     |
| 0,57                                           | 0,58 | 0,53 | 0,69 | 0,50 | 0,75 | 0,63 | dětské                |
| 0,61                                           | 0,57 | 0,70 | 0,66 | 0,65 | 0,73 | 0,75 | ženské                |
| -                                              | -    | 0,18 | 0,11 | 0,10 | -    | 0,09 | novorozenecké         |
| 0,89                                           | 1,04 | 1,60 | 1,28 | 0,85 | 1,33 | 1,25 | chirurgie             |
| 0,05                                           | -    | 0,20 | 0,14 | -    | 0,13 | 0,12 | neurochirurgie        |
| -                                              | -    | 0,11 | 0,09 | 0,01 | 0,05 | 0,04 | plastická chirurgie   |
| -                                              | -    | 0,26 | -    | -    | 0,26 | 0,17 | kardiochirurgie       |
| 0,11                                           | -    | 0,24 | 0,21 | 0,14 | 0,06 | 0,10 | traumatologie         |
| 0,35                                           | 0,46 | 0,66 | 0,96 | 0,34 | 0,53 | 0,54 | AR                    |
| 0,23                                           | 0,45 | 0,47 | 0,40 | 0,38 | 0,35 | 0,38 | ortopedie             |
| 0,23                                           | 0,27 | 0,26 | 0,27 | 0,23 | 0,26 | 0,24 | urologie              |
| 0,21                                           | 0,14 | 0,31 | 0,34 | 0,20 | 0,22 | 0,26 | ORL                   |
| -                                              | -    | 0,01 | -    | -    | -    | -    | foniatrie             |
| 0,14                                           | 0,26 | 0,27 | 0,30 | 0,23 | 0,19 | 0,23 | oftalmologie          |
| 0,03                                           | -    | 0,04 | 0,03 | -    | 0,04 | 0,04 | stomatologie          |
| 0,10                                           | 0,12 | 0,24 | 0,18 | 0,12 | 0,12 | 0,14 | dermatovenerologie    |
| -                                              | -    | 0,26 | -    | -    | -    | 0,05 | klinická onkologie    |
| 0,10                                           | 0,14 | 0,05 | 0,12 | 0,04 | 0,12 | 0,11 | radioterapie          |
| 0,04                                           | -    | -    | -    | -    | -    | 0,05 | dětská chirurgie      |

**12. Lékaři v nemocnicích k 31.12.2001 - na 10 000 obyvatel**

Rezorty celkem

| Oddělení, pracoviště     | Lékaři - přepočtené počty - na 10 000 obyvatel |      |      |      |      |      |      |      |
|--------------------------|------------------------------------------------|------|------|------|------|------|------|------|
|                          | PHA                                            | STC  | JHC  | PLZ  | KAR  | UST  | LIB  | HRA  |
| nefrologie               | 0,14                                           | -    | -    | -    | -    | -    | -    | -    |
| klinická hematologie     | 0,20                                           | -    | -    | 0,09 | -    | -    | -    | 0,16 |
| protetika                | -                                              | -    | -    | -    | -    | 0,01 | -    | -    |
| rehabilitační a fyz.med. | 0,06                                           | -    | 0,11 | 0,13 | -    | 0,14 | 0,07 | 0,19 |
| nukleární medicína       | 0,03                                           | -    | 0,01 | -    | -    | 0,04 | -    | -    |
| hrudní chirurgie         | -                                              | -    | -    | -    | -    | 0,06 | -    | -    |
| léčba popálenin          | 0,07                                           | -    | -    | -    | -    | -    | -    | -    |
| dětské oční              | 0,02                                           | -    | -    | -    | -    | -    | -    | -    |
| intenzivní péče          | 0,18                                           | -    | -    | 0,09 | 0,07 | -    | -    | 0,08 |
| následná péče            | 0,04                                           | 0,04 | 0,04 | 0,09 | 0,13 | 0,06 | 0,09 | 0,14 |
| ošetřovatelská péče      | 0,14                                           | 0,07 | 0,15 | 0,09 | 0,07 | 0,16 | 0,16 | 0,07 |
| sociální hospitalizace   | -                                              | -    | -    | -    | -    | -    | -    | -    |
| ostatní odd.LP           | -                                              | -    | -    | -    | -    | -    | -    | -    |

## 12. Lékaři v nemocnicích k 31.12.2001 - na 10 000 obyvatel

Rezorty celkem

| Lékaři - přepočtené počty - na 10 000 obyvatel |      |      |      |      |      |      | Oddělení, pracoviště     |
|------------------------------------------------|------|------|------|------|------|------|--------------------------|
| PAR                                            | VYS  | JHM  | OLO  | ZLI  | MSK  | ČR   |                          |
| -                                              | -    | -    | -    | -    | -    | 0,02 | nefrologie               |
| -                                              | -    | -    | 0,16 | -    | -    | 0,05 | klinická hematologie     |
| -                                              | -    | -    | -    | -    | -    | 0,00 | protetika                |
| 0,01                                           | 0,12 | 0,20 | 0,09 | -    | 0,09 | 0,09 | rehabilitační a fyz.med. |
| -                                              | -    | 0,04 | 0,02 | -    | 0,01 | 0,01 | nukleární medicína       |
| -                                              | -    | -    | -    | -    | -    | 0,00 | hrudní chirurgie         |
| -                                              | -    | 0,13 | -    | -    | 0,05 | 0,03 | léčba popálenin          |
| -                                              | -    | -    | -    | -    | 0,01 | 0,00 | dětské oční              |
| 0,10                                           | 0,06 | 0,01 | -    | 0,11 | -    | 0,05 | intenzivní péče          |
| -                                              | 0,09 | 0,11 | -    | 0,17 | 0,07 | 0,07 | následná péče            |
| 0,08                                           | 0,05 | 0,12 | -    | 0,05 | -    | 0,09 | ošetrovatelská péče      |
| 0,00                                           | -    | -    | -    | 0,01 | -    | 0,00 | sociální hospitalizace   |
| -                                              | -    | -    | -    | -    | -    | -    | ostatní odd.LP           |

**13. Lůžka v nemocnicích k 31.12.2001 - absolutní hodnoty**

Rezorty celkem

| Oddělení, pracoviště  | Lůžka - absolutní hodnoty |       |     |     |     |       |     |     |
|-----------------------|---------------------------|-------|-----|-----|-----|-------|-----|-----|
|                       | PHA                       | STC   | JHC | PLZ | KAR | UST   | LIB | HRA |
| interní               | 1 783                     | 1 343 | 679 | 846 | 322 | 1 159 | 539 | 811 |
| kardiologie           | 258                       | -     | 62  | -   | -   | -     | -   | -   |
| revmatologie          | 91                        | -     | -   | -   | -   | -     | -   | -   |
| diabetologie          | 28                        | -     | -   | -   | -   | -     | -   | -   |
| gastroenterologie     | 79                        | -     | 32  | -   | -   | -     | -   | -   |
| klinická farmakologie | -                         | -     | -   | 26  | -   | -     | -   | -   |
| geriatrie             | 35                        | 34    | -   | 51  | -   | -     | -   | -   |
| infekční              | 264                       | 116   | 145 | 70  | 60  | 145   | 36  | 94  |
| alergologie           | -                         | -     | -   | -   | -   | -     | -   | -   |
| TRN                   | 399                       | 104   | 154 | 77  | 38  | 175   | 29  | 46  |
| neurologie            | 543                       | 232   | 187 | 176 | 89  | 282   | 88  | 128 |
| psychiatrie           | 356                       | -     | 65  | 139 | 45  | 200   | 87  | 111 |
| nemoci z povolání     | 12                        | -     | 22  | 14  | -   | -     | -   | -   |
| dětské                | 492                       | 682   | 347 | 277 | 181 | 657   | 209 | 373 |
| ženské                | 977                       | 698   | 441 | 395 | 190 | 604   | 288 | 399 |
| novorozenecké         | 256                       | 24    | 85  | 80  | 14  | -     | 28  | -   |
| chirurgie             | 1 172                     | 1 116 | 618 | 576 | 300 | 837   | 459 | 632 |
| neurochirurgie        | 175                       | -     | 26  | 53  | -   | 26    | 27  | 89  |
| plastická chirurgie   | 119                       | -     | -   | 21  | -   | -     | -   | 15  |
| kardiochirurgie       | 194                       | -     | 33  | -   | -   | -     | -   | 64  |
| traumatologie         | 44                        | -     | 72  | -   | -   | 100   | 36  | -   |
| AR                    | 126                       | 59    | 48  | 25  | 20  | 43    | 28  | 31  |
| ortopedie             | 581                       | 220   | 135 | 158 | 65  | 190   | 135 | 169 |
| urologie              | 296                       | 110   | 104 | 76  | 45  | 123   | 67  | 116 |
| ORL                   | 378                       | 174   | 58  | 96  | 64  | 154   | 57  | 113 |
| foniatrie             | 20                        | -     | -   | -   | -   | -     | -   | -   |
| oftalmologie          | 180                       | 96    | 74  | 102 | 33  | 103   | 17  | 61  |
| stomatologie          | 94                        | -     | -   | 14  | -   | 15    | 6   | -   |
| dermatovenerologie    | 161                       | 88    | 82  | 85  | 43  | 101   | 47  | 56  |
| klinická onkologie    | 98                        | -     | -   | -   | 18  | -     | -   | -   |
| radioterapie          | 165                       | 22    | 98  | 105 | 22  | 160   | 47  | 123 |
| dětská chirurgie      | 219                       | 28    | -   | -   | -   | 29    | -   | 29  |



## 13. Lůžka v nemocnicích k 31.12.2001 - absolutní hodnoty

Rezorty celkem

| Lůžka - absolutní hodnoty |     |       |     |     |       |        | Oddělení, pracoviště  |
|---------------------------|-----|-------|-----|-----|-------|--------|-----------------------|
| PAR                       | VYS | JHM   | OLO | ZLI | MSK   | ČR     |                       |
| 445                       | 562 | 1 427 | 792 | 642 | 1 666 | 13 016 | interní               |
| 69                        | -   | -     | -   | -   | 65    | 454    | kardiologie           |
| -                         | -   | -     | -   | -   | -     | 91     | revmatologie          |
| -                         | -   | -     | -   | -   | -     | 28     | diabetologie          |
| -                         | -   | -     | 14  | -   | -     | 125    | gastroenterologie     |
| -                         | -   | -     | -   | -   | -     | 26     | klinická farmakologie |
| 4                         | 88  | 159   | 125 | 67  | 26    | 589    | geriatrie             |
| 50                        | 108 | 285   | 54  | 109 | 202   | 1 738  | infekční              |
| -                         | -   | -     | 33  | -   | -     | 33     | alergologie           |
| 36                        | 75  | 210   | 97  | 116 | 263   | 1 819  | TRN                   |
| 186                       | 173 | 384   | 234 | 193 | 500   | 3 395  | neurologie            |
| 55                        | 60  | 241   | 115 | -   | 80    | 1 554  | psychiatrie           |
| -                         | -   | -     | 18  | -   | 24    | 90     | nemoci z povolání     |
| 274                       | 287 | 508   | 376 | 331 | 785   | 5 779  | dětské                |
| 317                       | 302 | 699   | 382 | 349 | 752   | 6 793  | ženské                |
| 10                        | -   | 144   | 50  | 58  | -     | 749    | novorozenecké         |
| 354                       | 483 | 1 288 | 540 | 496 | 1 249 | 10 120 | chirurgie             |
| 6                         | -   | 95    | 44  | -   | 98    | 639    | neurochirurgie        |
| -                         | -   | 75    | 16  | 16  | 37    | 299    | plastická chirurgie   |
| -                         | -   | 93    | -   | -   | 73    | 457    | kardiochirurgie       |
| 47                        | -   | 177   | 57  | 50  | 36    | 619    | traumatologie         |
| 26                        | 25  | 99    | 40  | 33  | 86    | 689    | AR                    |
| 77                        | 139 | 312   | 151 | 158 | 288   | 2 778  | ortopedie             |
| 95                        | 121 | 168   | 96  | 110 | 222   | 1 749  | urologie              |
| 68                        | 88  | 238   | 147 | 97  | 185   | 1 917  | ORL                   |
| -                         | -   | 24    | -   | -   | -     | 44     | foniatrie             |
| 50                        | 75  | 170   | 118 | 126 | 154   | 1 359  | oftalmologie          |
| 10                        | -   | 40    | 24  | -   | 27    | 230    | stomatologie          |
| 42                        | 82  | 188   | 122 | 72  | 118   | 1 287  | dermatovenerologie    |
| -                         | -   | 136   | -   | -   | -     | 252    | klinická onkologie    |
| 30                        | 72  | 86    | 64  | 28  | 249   | 1 271  | radioterapie          |
| 25                        | -   | -     | -   | -   | -     | 330    | dětská chirurgie      |

**13. Lůžka v nemocnicích k 31.12.2001 - absolutní hodnoty**

Rezorty celkem

| Oddělení, pracoviště     | Lůžka - absolutní hodnoty |     |     |     |     |     |     |     |
|--------------------------|---------------------------|-----|-----|-----|-----|-----|-----|-----|
|                          | PHA                       | STC | JHC | PLZ | KAR | UST | LIB | HRA |
| nefrologie               | 77                        | -   | -   | -   | -   | -   | -   | -   |
| klinická hematologie     | 111                       | -   | -   | 35  | -   | -   | -   | 70  |
| protetika                |                           | -   | -   | -   | -   | 30  | -   | -   |
| rehabilitační a fyz.med. | 86                        | -   | 61  | 87  | -   | 140 | 42  | 150 |
| nukleární medicína       | 43                        | -   | 12  | -   | -   | 25  | -   | -   |
| hrudní chirurgie         |                           | -   | -   | -   | -   | 29  | -   | -   |
| léčba popálenin          | 73                        | -   | -   | -   | -   | -   | -   | -   |
| dětské oční              | 25                        | -   | -   | -   | -   | -   | -   | -   |
| intenzivní péče          | 64                        | -   | -   | 22  | 6   | -   | -   | 14  |
| následná péče            | 117                       | 150 | 34  | 100 | 107 | 143 | 58  | 199 |
| ošetřovatelská péče      | 431                       | 410 | 196 | 111 | 50  | 522 | 185 | 83  |
| sociální hospitalizace   | -                         | 25  | -   | 12  | -   | -   | -   | -   |
| ostatní odd.LP           | -                         | -   | -   | -   | -   | -   | -   | -   |

## 13. Lůžka v nemocnicích k 31.12.2001 - absolutní hodnoty

Rezorty celkem

| Lůžka - absolutní hodnoty |     |     |     |     |     |       | Oddělení, pracoviště     |
|---------------------------|-----|-----|-----|-----|-----|-------|--------------------------|
| PAR                       | VYS | JHM | OLO | ZLI | MSK | ČR    |                          |
| -                         | -   | -   | -   | -   | -   | 77    | nefrologie               |
| -                         | -   | -   | 34  | -   | -   | 250   | klinická hematologie     |
| -                         | -   | -   | -   | -   | -   | 30    | protetika                |
| 28                        | 60  | 262 | 52  | -   | 192 | 1 160 | rehabilitační a fyz.med. |
| -                         | -   | 13  | 10  | -   | 20  | 123   | nukleární medicína       |
| -                         | -   | -   | -   | -   | -   | 29    | hrudní chirurgie         |
| -                         | -   | 51  | -   | -   | 30  | 154   | léčba popálenin          |
| -                         | -   | -   | -   | -   | 30  | 55    | dětské oční              |
| 21                        | 10  | 6   | -   | 20  | -   | 163   | intenzivní péče          |
| -                         | 108 | 225 | -   | 143 | 335 | 1 719 | následná péče            |
| 110                       | 73  | 423 | -   | 65  | -   | 2 659 | ošetřovatelská péče      |
| 10                        | -   | -   | -   | 33  | -   | 80    | sociální hospitalizace   |
| -                         | -   | -   | -   | -   | -   | -     | ostatní odd.LP           |

## 14. Lůžka v nemocnicích k 31.12.2001 - na 10 000 obyvatel

Rezorty celkem

| Oddělení, pracoviště  | Lůžka - na 10 000 obyvatel |       |       |       |       |       |       |       |
|-----------------------|----------------------------|-------|-------|-------|-------|-------|-------|-------|
|                       | PHA                        | STC   | JHC   | PLZ   | KAR   | UST   | LIB   | HRA   |
| interní               | 15,19                      | 11,87 | 10,77 | 15,28 | 10,51 | 14,02 | 12,51 | 14,63 |
| kardiologie           | 2,20                       | -     | 0,98  | -     | -     | -     | -     | -     |
| revmatologie          | 0,78                       | -     | -     | -     | -     | -     | -     | -     |
| diabetologie          | 0,24                       | -     | -     | -     | -     | -     | -     | -     |
| gastroenterologie     | 0,67                       | -     | 0,51  | -     | -     | -     | -     | -     |
| klinická farmakologie | -                          | -     | -     | 0,47  | -     | -     | -     | -     |
| geriatrie             | 0,30                       | 0,30  | -     | 0,92  | -     | -     | -     | -     |
| infekční              | 2,25                       | 1,03  | 2,30  | 1,26  | 1,96  | 1,75  | 0,84  | 1,70  |
| alergologie           | -                          | -     | -     | -     | -     | -     | -     | -     |
| TRN                   | 3,40                       | 0,92  | 2,44  | 1,39  | 1,24  | 2,12  | 0,67  | 0,83  |
| neurologie            | 4,62                       | 2,05  | 2,97  | 3,18  | 2,90  | 3,41  | 2,04  | 2,31  |
| psychiatrie           | 3,03                       | -     | 1,03  | 2,51  | 1,47  | 2,42  | 2,02  | 2,00  |
| nemoci z povolání     | 0,10                       | -     | 0,35  | 0,25  | -     | -     | -     | -     |
| dětské                | 4,19                       | 6,03  | 5,50  | 5,00  | 5,91  | 7,95  | 4,85  | 6,73  |
| ženské                | 8,32                       | 6,17  | 7,00  | 7,14  | 6,20  | 7,31  | 6,69  | 7,20  |
| novorozenecké         | 2,18                       | 0,21  | 1,35  | 1,45  | 0,46  | -     | 0,65  | -     |
| chirurgie             | 9,98                       | 9,86  | 9,80  | 10,41 | 9,79  | 10,12 | 10,66 | 11,40 |
| neurochirurgie        | 1,49                       | -     | 0,41  | 0,96  | -     | 0,31  | 0,63  | 1,61  |
| plastická chirurgie   | 1,01                       | -     | -     | 0,38  | -     | -     | -     | 0,27  |
| kardiochirurgie       | 1,65                       | -     | 0,52  | -     | -     | -     | -     | 1,15  |
| traumatologie         | 0,37                       | -     | 1,14  | -     | -     | 1,21  | 0,84  | -     |
| AR                    | 1,07                       | 0,52  | 0,76  | 0,45  | 0,65  | 0,52  | 0,65  | 0,56  |
| ortopedie             | 4,95                       | 1,94  | 2,14  | 2,85  | 2,12  | 2,30  | 3,13  | 3,05  |
| urologie              | 2,52                       | 0,97  | 1,65  | 1,37  | 1,47  | 1,49  | 1,56  | 2,09  |
| ORL                   | 3,22                       | 1,54  | 0,92  | 1,73  | 2,09  | 1,86  | 1,32  | 2,04  |
| foniatrie             | 0,17                       | -     | -     | -     | -     | -     | -     | -     |
| oftalmologie          | 1,53                       | 0,85  | 1,17  | 1,84  | 1,08  | 1,25  | 0,39  | 1,10  |
| stomatologie          | 0,80                       | -     | -     | 0,25  | -     | 0,18  | 0,14  | -     |
| dermatovenerologie    | 1,37                       | 0,78  | 1,30  | 1,54  | 1,40  | 1,22  | 1,09  | 1,01  |
| klinická onkologie    | 0,83                       | -     | -     | -     | 0,59  | -     | -     | -     |
| radioterapie          | 1,41                       | 0,19  | 1,55  | 1,90  | 0,72  | 1,94  | 1,09  | 2,22  |
| dětská chirurgie      | 1,87                       | 0,25  | -     | -     | -     | 0,35  | -     | 0,52  |

## 14. Lůžka v nemocnicích k 31.12.2001 - na 10 000 obyvatel

Rezorty celkem

| Lůžka - na 10 000 obyvatel |       |       |       |       |       |       | Oddělení, pracoviště  |
|----------------------------|-------|-------|-------|-------|-------|-------|-----------------------|
| PAR                        | VYS   | JHM   | OLO   | ZLI   | MSK   | ČR    |                       |
| 8,73                       | 10,79 | 12,59 | 12,34 | 10,74 | 13,05 | 12,65 | interní               |
| 1,35                       | -     | -     | -     | -     | 0,51  | 0,44  | kardiologie           |
| -                          | -     | -     | -     | -     | -     | 0,09  | revmatologie          |
| -                          | -     | -     | -     | -     | -     | 0,03  | diabetologie          |
| -                          | -     | -     | 0,22  | -     | -     | 0,12  | gastroenterologie     |
| -                          | -     | -     | -     | -     | -     | 0,03  | klinická farmakologie |
| 0,08                       | 1,69  | 1,40  | 1,95  | 1,12  | 0,20  | 0,57  | geriatrie             |
| 0,98                       | 2,07  | 2,52  | 0,84  | 1,82  | 1,58  | 1,69  | infekční              |
| -                          | -     | -     | 0,51  | -     | -     | 0,03  | alergologie           |
| 0,71                       | 1,44  | 1,85  | 1,51  | 1,94  | 2,06  | 1,77  | TRN                   |
| 3,65                       | 3,32  | 3,39  | 3,64  | 3,23  | 3,92  | 3,30  | neurologie            |
| 1,08                       | 1,15  | 2,13  | 1,79  | -     | 0,63  | 1,51  | psychiatrie           |
| -                          | -     | -     | 0,28  | -     | 0,19  | 0,09  | nemoci z povolání     |
| 5,37                       | 5,51  | 4,48  | 5,86  | 5,54  | 6,15  | 5,62  | dětské                |
| 6,22                       | 5,80  | 6,17  | 5,95  | 5,84  | 5,89  | 6,60  | ženské                |
| 0,20                       | -     | 1,27  | 0,78  | 0,97  | -     | 0,73  | novorozenecké         |
| 6,94                       | 9,27  | 11,37 | 8,41  | 8,30  | 9,79  | 9,84  | chirurgie             |
| 0,12                       | -     | 0,84  | 0,69  | -     | 0,77  | 0,62  | neurochirurgie        |
| -                          | -     | 0,66  | 0,25  | 0,27  | 0,29  | 0,29  | plastická chirurgie   |
| -                          | -     | 0,82  | -     | -     | 0,57  | 0,44  | kardiochirurgie       |
| 0,92                       | -     | 1,56  | 0,89  | 0,84  | 0,28  | 0,60  | traumatologie         |
| 0,51                       | 0,48  | 0,87  | 0,62  | 0,55  | 0,67  | 0,67  | AR                    |
| 1,51                       | 2,67  | 2,75  | 2,35  | 2,64  | 2,26  | 2,70  | ortopedie             |
| 1,86                       | 2,32  | 1,48  | 1,50  | 1,84  | 1,74  | 1,70  | urologie              |
| 1,33                       | 1,69  | 2,10  | 2,29  | 1,62  | 1,45  | 1,86  | ORL                   |
| -                          | -     | 0,21  | -     | -     | -     | 0,04  | foniatrie             |
| 0,98                       | 1,44  | 1,50  | 1,84  | 2,11  | 1,21  | 1,32  | oftalmologie          |
| 0,20                       | -     | 0,35  | 0,37  | -     | 0,21  | 0,22  | stomatologie          |
| 0,82                       | 1,57  | 1,66  | 1,90  | 1,20  | 0,92  | 1,25  | dermatovenerologie    |
| -                          | -     | 1,20  | -     | -     | -     | 0,24  | klinická onkologie    |
| 0,59                       | 1,38  | 0,76  | 1,00  | 0,47  | 1,95  | 1,24  | radioterapie          |
| 0,49                       | -     | -     | -     | -     | -     | 0,32  | dětská chirurgie      |

**14. Lůžka v nemocnicích k 31.12.2001 - na 10 000 obyvatel**

Rezorty celkem

| Oddělení, pracoviště     | Lůžka - na 10 000 obyvatel |      |      |      |      |      |      |      |
|--------------------------|----------------------------|------|------|------|------|------|------|------|
|                          | PHA                        | STC  | JHC  | PLZ  | KAR  | UST  | LIB  | HRA  |
| nefrologie               | 0,66                       | -    | -    | -    | -    | -    | -    | -    |
| klinická hematologie     | 0,95                       | -    | -    | 0,63 | -    | -    | -    | 1,26 |
| protetika                | -                          | -    | -    | -    | -    | 0,36 | -    | -    |
| rehabilitační a fyz.med. | 0,73                       | -    | 0,97 | 1,57 | -    | 1,69 | 0,98 | 2,71 |
| nukleární medicína       | 0,37                       | -    | 0,19 | -    | -    | 0,30 | -    | -    |
| hrudní chirurgie         | -                          | -    | -    | -    | -    | 0,35 | -    | -    |
| léčba popálenin          | 0,62                       | -    | -    | -    | -    | -    | -    | -    |
| dětské oční              | 0,21                       | -    | -    | -    | -    | -    | -    | -    |
| intenzivní péče          | 0,55                       | -    | -    | 0,40 | 0,20 | -    | -    | 0,25 |
| následná péče            | 1,00                       | 1,33 | 0,54 | 1,81 | 3,49 | 1,73 | 1,35 | 3,59 |
| ošetřovatelská péče      | 3,67                       | 3,62 | 3,11 | 2,01 | 1,63 | 6,31 | 4,30 | 1,50 |
| sociální hospitalizace   | -                          | 0,22 | -    | 0,22 | -    | -    | -    | -    |
| ostatní odd.LP           | -                          | -    | -    | -    | -    | -    | -    | -    |

## 14. Lůžka v nemocnicích k 31.12.2001 - na 10 000 obyvatel

Rezorty celkem

| Lůžka - na 10 000 obyvatel |      |      |      |      |      |      | Oddělení, pracoviště     |
|----------------------------|------|------|------|------|------|------|--------------------------|
| PAR                        | VYS  | JHM  | OLO  | ZLI  | MSK  | ČR   |                          |
| -                          | -    | -    | -    | -    | -    | 0,07 | nefrologie               |
| -                          | -    | -    | 0,53 | -    | -    | 0,24 | klinická hematologie     |
| -                          | -    | -    | -    | -    | -    | 0,03 | protetika                |
| 0,55                       | 1,15 | 2,31 | 0,81 | -    | 1,50 | 1,13 | rehabilitační a fyz.med. |
| -                          | -    | 0,11 | 0,16 | -    | 0,16 | 0,12 | nukleární medicína       |
| -                          | -    | -    | -    | -    | -    | 0,03 | hrudní chirurgie         |
| -                          | -    | 0,45 | -    | -    | 0,24 | 0,15 | léčba popálenin          |
| -                          | -    | -    | -    | -    | 0,24 | 0,05 | dětské oční              |
| 0,41                       | 0,19 | 0,05 | -    | 0,33 | -    | 0,16 | intenzivní péče          |
| -                          | 2,07 | 1,99 | -    | 2,39 | 2,62 | 1,67 | následná péče            |
| 2,16                       | 1,40 | 3,73 | -    | 1,09 | -    | 2,58 | ošetřovatelská péče      |
| 0,20                       | -    | -    | -    | 0,55 | -    | 0,08 | sociální hospitalizace   |
| -                          | -    | -    | -    | -    | -    | -    | ostatní odd.LP           |

**15. Lůžka v nemocnicích vyčleněna pro děti k 31.12.2001 - absolutní hodnoty**

Rezorty celkem

| Oddělení, pracoviště  | Lůžka - absolutní hodnoty |     |     |     |     |     |     |     |
|-----------------------|---------------------------|-----|-----|-----|-----|-----|-----|-----|
|                       | PHA                       | STC | JHC | PLZ | KAR | UST | LIB | HRA |
| interní               | -                         | -   | -   | 4   | -   | -   | -   | -   |
| kardiologie           | -                         | -   | -   | -   | -   | -   | -   | -   |
| revmatologie          | -                         | -   | -   | -   | -   | -   | -   | -   |
| diabetologie          | -                         | -   | -   | -   | -   | -   | -   | -   |
| gastroenterologie     | -                         | -   | -   | -   | -   | -   | -   | -   |
| klinická farmakologie | -                         | -   | -   | -   | -   | -   | -   | -   |
| geriatrie             | -                         | -   | -   | -   | -   | -   | -   | -   |
| infekční              | 42                        | 35  | 27  | 20  | -   | 56  | -   | 16  |
| alergologie           | -                         | -   | -   | -   | -   | -   | -   | -   |
| TRN                   | -                         | -   | -   | -   | -   | -   | -   | -   |
| neurologie            | 88                        | -   | -   | 13  | -   | -   | -   | 12  |
| psychiatrie           | 80                        | -   | -   | 17  | -   | 27  | 25  | -   |
| nemoci z povolání     | -                         | -   | -   | -   | -   | -   | -   | -   |
| dětské                | 486                       | 642 | 330 | 277 | 181 | 653 | 201 | 358 |
| ženské                | 47                        | 10  | 12  | 23  | -   | -   | 10  | -   |
| novorozenecké         | 256                       | 24  | 85  | 80  | 14  | -   | 28  | -   |
| chirurgie             | -                         | 46  | 28  | 51  | 12  | 36  | 2   | 18  |
| neurochirurgie        | 18                        | -   | -   | 2   | -   | -   | -   | 10  |
| plastická chirurgie   | 21                        | -   | -   | -   | -   | -   | -   | -   |
| kardiochirurgie       | 33                        | -   | -   | -   | -   | -   | -   | -   |
| traumatologie         | -                         | -   | -   | -   | -   | -   | -   | -   |
| AR                    | 12                        | -   | -   | -   | -   | -   | -   | -   |
| ortopedie             | 86                        | -   | -   | 19  | -   | 2   | -   | 18  |
| urologie              | 10                        | -   | -   | 4   | -   | -   | -   | -   |
| ORL                   | 98                        | 32  | 7   | 16  | 16  | 18  | -   | 21  |
| foniatrie             | 15                        | -   | -   | -   | -   | -   | -   | -   |
| oftalmologie          | 18                        | 4   | -   | 8   | 2   | 6   | -   | 1   |
| stomatologie          | 18                        | -   | -   | -   | -   | -   | -   | -   |
| dermatovenerologie    | -                         | -   | -   | -   | -   | -   | -   | 14  |
| klinická onkologie    | 54                        | -   | -   | -   | -   | -   | -   | -   |
| radioterapie          | -                         | -   | -   | -   | -   | -   | -   | -   |
| dětská chirurgie      | 219                       | 28  | -   | -   | -   | 29  | -   | 29  |



## 15. Lůžka v nemocnicích vyčleněna pro děti k 31.12.2001 - absolutní hodnoty

Rezorty celkem

| Lůžka - absolutní hodnoty |     |     |     |     |     |       | Oddělení, pracoviště  |
|---------------------------|-----|-----|-----|-----|-----|-------|-----------------------|
| PAR                       | VYS | JHM | OLO | ZLI | MSK | ČR    |                       |
| -                         | -   | -   | -   | -   | -   | 4     | interní               |
| -                         | -   | -   | -   | -   | -   | -     | kardiologie           |
| -                         | -   | -   | -   | -   | -   | -     | revmatologie          |
| -                         | -   | -   | -   | -   | -   | -     | diabetologie          |
| -                         | -   | -   | -   | -   | -   | -     | gastroenterologie     |
| -                         | -   | -   | -   | -   | -   | -     | klinická farmakologie |
| -                         | -   | -   | -   | -   | -   | -     | geriatrie             |
| 15                        | -   | 75  | 3   | 30  | 66  | 385   | infekční              |
| -                         | -   | -   | -   | -   | -   | -     | alergologie           |
| -                         | -   | -   | -   | -   | -   | -     | TRN                   |
| -                         | 12  | 30  | -   | -   | 34  | 189   | neurologie            |
| -                         | -   | 18  | 20  | -   | -   | 187   | psychiatrie           |
| -                         | -   | -   | -   | -   | -   | -     | nemoci z povolání     |
| 252                       | 269 | 492 | 332 | 311 | 780 | 5 564 | dětské                |
| 8                         | 10  | -   | 12  | -   | 35  | 167   | ženské                |
| 10                        | -   | 144 | 46  | 54  | -   | 741   | novorozenecké         |
| 7                         | 24  | 105 | 17  | 8   | 64  | 418   | chirurgie             |
| -                         | -   | -   | -   | -   | -   | 30    | neurochirurgie        |
| -                         | -   | 21  | -   | -   | -   | 42    | plastická chirurgie   |
| -                         | -   | 6   | -   | -   | -   | 39    | kardiochirurgie       |
| -                         | -   | -   | 2   | -   | -   | 2     | traumatologie         |
| -                         | -   | 8   | -   | -   | 5   | 25    | AR                    |
| -                         | -   | 24  | -   | 4   | 3   | 156   | ortopedie             |
| -                         | -   | -   | 16  | -   | 5   | 35    | urologie              |
| 14                        | 11  | 40  | 16  | 10  | 24  | 323   | ORL                   |
| -                         | -   | -   | -   | -   | -   | 15    | foniatrie             |
| 12                        | -   | 28  | 14  | -   | -   | 93    | oftalmologie          |
| -                         | -   | -   | -   | -   | -   | 18    | stomatologie          |
| -                         | -   | 28  | -   | -   | -   | 42    | dermatovenerologie    |
| -                         | -   | 28  | -   | -   | -   | 82    | klinická onkologie    |
| -                         | -   | -   | -   | -   | -   | -     | radioterapie          |
| 25                        | -   | -   | -   | -   | -   | 330   | dětská chirurgie      |

**15. Lůžka v nemocnicích vyčleněna pro děti k 31.12.2001 - absolutní hodnoty**

Rezorty celkem

| Oddělení, pracoviště     | Lůžka - absolutní hodnoty |     |     |     |     |     |     |     |
|--------------------------|---------------------------|-----|-----|-----|-----|-----|-----|-----|
|                          | PHA                       | STC | JHC | PLZ | KAR | UST | LIB | HRA |
| nefrologie               | -                         | -   | -   | -   | -   | -   | -   | -   |
| klinická hematologie     | -                         | -   | -   | -   | -   | -   | -   | -   |
| protetika                | -                         | -   | -   | -   | -   | -   | -   | -   |
| rehabilitační a fyz.med. | -                         | -   | -   | -   | -   | -   | -   | -   |
| nukleární medicína       | -                         | -   | -   | -   | -   | -   | -   | -   |
| hrudní chirurgie         | -                         | -   | -   | -   | -   | -   | -   | -   |
| léčba popálenin          | 16                        | -   | -   | -   | -   | -   | -   | -   |
| dětské oční              | 25                        | -   | -   | -   | -   | -   | -   | -   |
| intenzivní péče          | -                         | -   | -   | 1   | -   | -   | -   | -   |
| následná péče            | -                         | -   | -   | -   | -   | -   | -   | -   |
| ošetřovatelská péče      | -                         | -   | -   | -   | -   | -   | -   | -   |
| sociální hospitalizace   | -                         | -   | -   | -   | -   | -   | -   | -   |
| ostatní odd.LP           | -                         | -   | -   | -   | -   | -   | -   | -   |

**15. Lůžka v nemocnicích vyčleněna pro děti k 31.12.2001 - absolutní hodnoty**

Rezorty celkem

| Lůžka - absolutní hodnoty |     |     |     |     |     |    | Oddělení, pracoviště     |
|---------------------------|-----|-----|-----|-----|-----|----|--------------------------|
| PAR                       | VYS | JHM | OLO | ZLI | MSK | ČR |                          |
| -                         | -   | -   | -   | -   | -   | -  | nefrologie               |
| -                         | -   | -   | -   | -   | -   | -  | klinická hematologie     |
| -                         | -   | -   | -   | -   | -   | -  | protetika                |
| -                         | -   | -   | -   | -   | -   | -  | rehabilitační a fyz.med. |
| -                         | -   | -   | -   | -   | -   | -  | nukleární medicína       |
| -                         | -   | -   | -   | -   | -   | -  | hrudní chirurgie         |
| -                         | -   | 9   | -   | -   | 8   | 33 | léčba popálenin          |
| -                         | -   | -   | -   | -   | 30  | 55 | dětské oční              |
| -                         | -   | -   | -   | -   | -   | 1  | intenzivní péče          |
| -                         | -   | -   | -   | -   | -   | -  | následná péče            |
| -                         | -   | -   | -   | -   | -   | -  | ošetřovatelská péče      |
| -                         | -   | -   | -   | -   | -   | -  | sociální hospitalizace   |
| -                         | -   | -   | -   | -   | -   | -  | ostatní odd.LP           |

**16. Počet hospitalizovaných v nemocnicích k 31.12.2001 - absolutní hodnoty**

Rezorty celkem

| Oddělení, pracoviště  | Hospitalizovaní - absolutní hodnoty |        |        |        |        |        |        |        |
|-----------------------|-------------------------------------|--------|--------|--------|--------|--------|--------|--------|
|                       | PHA                                 | STC    | JHC    | PLZ    | KAR    | UST    | LIB    | HRA    |
| interní               | 51 412                              | 44 595 | 23 293 | 27 562 | 12 107 | 33 794 | 18 775 | 23 356 |
| kardiologie           | 12 315                              | -      | 3 494  | -      | -      | -      | -      | -      |
| revmatologie          | 1 487                               | -      | -      | -      | -      | -      | -      | -      |
| diabetologie          | 966                                 | -      | -      | -      | -      | -      | -      | -      |
| gastroenterologie     | 2 728                               | -      | 1 213  | -      | -      | -      | -      | -      |
| klinická farmakologie | -                                   | -      | -      | 992    | -      | -      | -      | -      |
| geriatrie             | 482                                 | 245    | -      | 547    | -      | -      | -      | -      |
| infekční              | 6 886                               | 1 981  | 2 742  | 1 830  | 870    | 3 356  | 1 036  | 2 040  |
| alergologie           | -                                   | -      | -      | -      | -      | -      | -      | -      |
| TRN                   | 6 802                               | 2 184  | 2 836  | 1 578  | 532    | 3 477  | 603    | 1 419  |
| neurologie            | 14 179                              | 7 052  | 5 024  | 4 141  | 2 876  | 7 916  | 2 300  | 3 599  |
| psychiatrie           | 3 197                               | -      | 959    | 1 669  | 538    | 2 801  | 1 171  | 1 295  |
| nemoci z povolání     | 479                                 | -      | 474    | 229    | -      | -      | -      | -      |
| dětské                | 16 927                              | 25 541 | 17 170 | 9 353  | 7 647  | 27 330 | 11 184 | 14 181 |
| ženské                | 41 525                              | 27 875 | 18 626 | 16 366 | 8 695  | 26 085 | 12 415 | 14 423 |
| novorozenecké         | 9 343                               | 665    | 2 567  | 2 586  | 739    | -      | 1 252  | -      |
| chirurgie             | 37 496                              | 42 479 | 19 633 | 21 645 | 11 165 | 29 478 | 19 968 | 20 017 |
| neurochirurgie        | 6 626                               | -      | 968    | 1 246  | -      | 1 626  | 1 011  | 1 954  |
| plastická chirurgie   | 4 203                               | -      | -      | 919    | -      | -      | -      | 1 382  |
| kardiochirurgie       | 7 140                               | -      | 653    | -      | -      | -      | -      | 1 705  |
| traumatologie         | 3 391                               | -      | 3 770  | -      | -      | 3 621  | 1 171  | -      |
| AR                    | 2 755                               | 1 862  | 2 019  | 862    | 629    | 1 142  | 954    | 872    |
| ortopedie             | 17 603                              | 6 992  | 4 532  | 3 602  | 1 794  | 6 800  | 4 226  | 4 761  |
| urologie              | 10 793                              | 3 837  | 4 019  | 2 388  | 2 004  | 6 132  | 2 991  | 4 307  |
| ORL                   | 15 275                              | 9 011  | 3 623  | 4 579  | 3 100  | 6 352  | 3 830  | 4 885  |
| foniatrie             | 506                                 | -      | -      | -      | -      | -      | -      | -      |
| oftalmologie          | 8 521                               | 5 853  | 3 637  | 3 431  | 1 980  | 4 816  | 1 147  | 4 830  |
| stomatologie          | 3 564                               | -      | -      | 514    | -      | 599    | 476    | -      |
| dermatovenerologie    | 3 259                               | 1 513  | 1 332  | 1 259  | 923    | 1 945  | 957    | 1 030  |
| klinická onkologie    | 3 959                               | -      | -      | -      | 647    | -      | -      | -      |
| radioterapie          | 3 118                               | 525    | 1 516  | 2 024  | 457    | 3 283  | 1 029  | 3 019  |
| dětská chirurgie      | 9 459                               | 1 235  | -      | -      | -      | 1 846  | -      | 1 238  |

## 16. Počet hospitalizovaných v nemocnicích k 31.12.2001 - absolutní hodnoty

Rezorty celkem

| Hospitalizovaní - absolutní hodnoty |        |        |        |        |        |         | Oddělení, pracoviště  |
|-------------------------------------|--------|--------|--------|--------|--------|---------|-----------------------|
| PAR                                 | VYS    | JHM    | OLO    | ZLI    | MSK    | ČR      |                       |
| 15 626                              | 19 382 | 49 431 | 25 465 | 20 484 | 54 018 | 419 296 | interní               |
| 2 129                               | -      | -      | -      | -      | 3 689  | 21 626  | kardiologie           |
| -                                   | -      | -      | -      | -      | -      | 1 487   | revmatologie          |
| -                                   | -      | -      | -      | -      | -      | 966     | diabetologie          |
| -                                   | -      | -      | 452    | -      | -      | 4 392   | gastroenterologie     |
| -                                   | -      | -      | -      | -      | -      | 992     | klinická farmakologie |
| 96                                  | 545    | 1 722  | 1 232  | 809    | 134    | 5 810   | geriatrie             |
| 1 114                               | 2 896  | 7 171  | 1 173  | 2 218  | 5 501  | 40 811  | infekční              |
| -                                   | -      | -      | 756    | -      | -      | 756     | alergologie           |
| 613                                 | 1 778  | 5 299  | 2 174  | 2 954  | 5 757  | 38 002  | TRN                   |
| 5 031                               | 6 049  | 11 908 | 6 269  | 5 227  | 13 240 | 94 807  | neurologie            |
| 813                                 | 543    | 2 775  | 1 319  | -      | 1 220  | 18 297  | psychiatrie           |
| -                                   | -      | -      | 455    | -      | 877    | 2 514   | nemoci z povolání     |
| 12 747                              | 14 803 | 22 142 | 17 825 | 16 320 | 32 283 | 245 449 | dětské                |
| 10 702                              | 12 360 | 32 029 | 16 440 | 15 706 | 33 748 | 286 991 | ženské                |
| 349                                 | -      | 5 044  | 1 980  | 2 529  | -      | 27 053  | novorozenecké         |
| 15 931                              | 22 252 | 51 159 | 19 974 | 19 239 | 44 533 | 374 967 | chirurgie             |
| 326                                 | -      | 3 718  | 1 061  | -      | 2 308  | 20 843  | neurochirurgie        |
| -                                   | -      | 3 004  | 964    | 149    | 1 731  | 12 351  | plastická chirurgie   |
| -                                   | -      | 2 138  | -      | -      | 1 824  | 13 459  | kardiochirurgie       |
| 2 260                               | -      | 6 885  | 2 422  | 1 939  | 1 604  | 27 060  | traumatologie         |
| 767                                 | 1 149  | 4 064  | 1 940  | 989    | 3 417  | 23 418  | AR                    |
| 3 028                               | 6 834  | 11 154 | 7 172  | 5 596  | 9 245  | 93 337  | ortopedie             |
| 3 919                               | 4 433  | 7 387  | 3 999  | 4 680  | 8 784  | 69 669  | urologie              |
| 4 534                               | 4 575  | 11 857 | 5 972  | 4 320  | 10 340 | 92 250  | ORL                   |
| -                                   | -      | 353    | -      | -      | -      | 859     | foniatrie             |
| 2 503                               | 3 287  | 7 463  | 4 880  | 5 806  | 7 447  | 65 596  | oftalmologie          |
| 295                                 | -      | 1 616  | 750    | -      | 1 168  | 8 981   | stomatologie          |
| 716                                 | 1 559  | 4 256  | 2 450  | 1 345  | 2 437  | 24 977  | dermatovenerologie    |
| -                                   | -      | 5 205  | 860    | -      | -      | 10 671  | klinická onkologie    |
| 715                                 | 1 674  | 1 539  | 789    | 869    | 6 002  | 26 556  | radioterapie          |
| 1 374                               | -      | -      | -      | -      | -      | 15 152  | dětská chirurgie      |

**16. Počet hospitalizovaných v nemocnicích k 31.12.2001 - absolutní hodnoty**

Rezorty celkem

| Oddělení, pracoviště     | Hospitalizovaní - absolutní hodnoty |       |       |       |     |       |       |       |
|--------------------------|-------------------------------------|-------|-------|-------|-----|-------|-------|-------|
|                          | PHA                                 | STC   | JHC   | PLZ   | KAR | UST   | LIB   | HRA   |
| nefrologie               | 2 561                               | -     | -     | -     | -   | -     | -     | -     |
| klinická hematologie     | 2 437                               | -     | -     | 866   | -   | -     | -     | 1 756 |
| protetika                | -                                   | -     | -     | -     | -   | 326   | -     | -     |
| rehabilitační a fyz.med. | 1 241                               | -     | 1 007 | 1 085 | -   | 2 320 | 792   | 2 617 |
| nukleární medicína       | 1 119                               | -     | 262   | -     | -   | 433   | -     | -     |
| hrudní chirurgie         | -                                   | -     | -     | -     | -   | 597   | -     | -     |
| léčba popálenin          | 598                                 | -     | -     | -     | -   | -     | -     | -     |
| dětské oční              | 1 681                               | -     | -     | -     | -   | -     | -     | -     |
| intenzivní péče          | 3 482                               | -     | -     | 1 159 | 261 | -     | -     | 1 068 |
| následná péče            | 650                                 | 809   | 308   | 760   | 702 | 1 424 | 538   | 1 145 |
| ošetřovatelská péče      | 1 592                               | 2 615 | 1 784 | 581   | 148 | 2 975 | 1 534 | 305   |
| sociální hospitalizace   | -                                   | 19    | -     | 26    | -   | -     | -     | -     |
| ostatní odd.LP           | 22                                  | -     | -     | -     | -   | -     | -     | -     |

## 16. Počet hospitalizovaných v nemocnicích k 31.12.2001 - absolutní hodnoty

Rezorty celkem

| Hospitalizovaní - absolutní hodnoty |       |       |       |       |       |        | Oddělení, pracoviště     |
|-------------------------------------|-------|-------|-------|-------|-------|--------|--------------------------|
| PAR                                 | VYS   | JHM   | OLO   | ZLI   | MSK   | ČR     |                          |
| -                                   | -     | -     | -     | -     | -     | 2 561  | nefrologie               |
| -                                   | -     | -     | 1 040 | -     | -     | 6 098  | klinická hematologie     |
| -                                   | -     | -     | -     | -     | -     | 326    | protetika                |
| 497                                 | 1 098 | 4 304 | 977   | -     | 2 764 | 18 698 | rehabilitační a fyz.med. |
| -                                   | -     | 171   | 242   | -     | 692   | 2 919  | nukleární medicína       |
| -                                   | -     | -     | -     | -     | -     | 597    | hrudní chirurgie         |
| -                                   | -     | 1 339 | -     | -     | 580   | 2 516  | léčba popálenin          |
| -                                   | -     | -     | -     | -     | 687   | 2 368  | dětské oční              |
| 1 882                               | 857   | 440   | -     | 1 110 | -     | 10 257 | intenzivní péče          |
| -                                   | 1 105 | 2 266 | -     | 1 226 | 2 501 | 13 431 | následná péče            |
| 843                                 | 772   | 2 742 | -     | 637   | -     | 16 525 | ošetrovatelská péče      |
| 80                                  | -     | -     | -     | 42    | -     | 166    | sociální hospitalizace   |
| -                                   | -     | -     | -     | -     | -     | 22     | ostatní odd.LP           |

## 17. Počet hospitalizovaných v nemocnicích k 31.12.2001 - na 10 000 obyvatel

Rezorty celkem

| Oddělení, pracoviště  | Hospitalitovaní na 10 000 obyvatel |        |        |        |        |        |        |        |
|-----------------------|------------------------------------|--------|--------|--------|--------|--------|--------|--------|
|                       | PHA                                | STC    | JHC    | PLZ    | KAR    | UST    | LIB    | HRA    |
| interní               | 437,86                             | 394,13 | 369,52 | 497,95 | 395,13 | 408,71 | 435,93 | 421,35 |
| kardiologie           | 104,88                             | -      | 55,42  | -      | -      | -      | -      | -      |
| revmatologie          | 12,66                              | -      | -      | -      | -      | -      | -      | -      |
| diabetologie          | 8,23                               | -      | -      | -      | -      | -      | -      | -      |
| gastroenterologie     | 23,23                              | -      | 19,24  | -      | -      | -      | -      | -      |
| klinická farmakologie | -                                  | -      | -      | 17,91  | -      | -      | -      | -      |
| geriatrie             | 4,11                               | 2,16   | -      | 9,88   | -      | -      | -      | -      |
| infekční              | 58,64                              | 17,50  | 43,50  | 33,06  | 28,39  | 40,59  | 24,04  | 36,80  |
| alergologie           | -                                  | -      | -      | -      | -      | -      | -      | -      |
| TRN                   | 57,93                              | 19,30  | 44,99  | 28,50  | 17,35  | 42,05  | 14,00  | 25,59  |
| neurologie            | 120,76                             | 62,32  | 79,69  | 74,81  | 93,85  | 95,74  | 53,39  | 64,92  |
| psychiatrie           | 27,22                              | -      | 15,21  | 30,14  | 17,54  | 33,88  | 27,18  | 23,35  |
| nemoci z povolání     | 4,08                               | -      | 7,52   | 4,14   | -      | -      | -      | -      |
| dětské                | 144,16                             | 225,73 | 272,39 | 168,97 | 249,58 | 330,53 | 259,67 | 255,82 |
| ženské                | 353,65                             | 246,36 | 295,49 | 295,67 | 283,77 | 315,48 | 288,26 | 260,20 |
| novorozenecké         | 79,57                              | 5,88   | 40,72  | 46,72  | 24,12  | -      | 29,06  | -      |
| chirurgie             | 319,34                             | 375,43 | 311,46 | 391,05 | 364,38 | 356,52 | 463,63 | 361,12 |
| neurochirurgie        | 56,43                              | -      | 15,36  | 22,51  | -      | 19,66  | 23,47  | 35,24  |
| plastická chirurgie   | 35,79                              | -      | -      | 16,59  | -      | -      | -      | 24,93  |
| kardiochirurgie       | 60,81                              | -      | 10,35  | -      | -      | -      | -      | 30,76  |
| traumatologie         | 28,88                              | -      | 59,81  | -      | -      | 43,79  | 27,18  | -      |
| AR                    | 23,46                              | 16,46  | 32,02  | 15,57  | 20,51  | 13,81  | 22,14  | 15,73  |
| ortopedie             | 149,92                             | 61,80  | 71,90  | 65,08  | 58,55  | 82,24  | 98,12  | 85,88  |
| urologie              | 91,92                              | 33,91  | 63,75  | 43,13  | 65,41  | 74,16  | 69,45  | 77,69  |
| ORL                   | 130,09                             | 79,64  | 57,48  | 82,72  | 101,16 | 76,82  | 88,93  | 88,12  |
| foniatrie             | 4,31                               | -      | -      | -      | -      | -      | -      | -      |
| oftalmologie          | 72,57                              | 51,72  | 57,70  | 61,99  | 64,62  | 58,24  | 26,62  | 87,13  |
| stomatologie          | 30,35                              | -      | -      | 9,28   | -      | 7,24   | 11,05  | -      |
| dermatovenerologie    | 27,76                              | 13,37  | 21,12  | 22,75  | 30,11  | 23,52  | 22,21  | 18,58  |
| klinická onkologie    | 33,72                              | -      | -      | -      | 21,10  | -      | -      | -      |
| radioterapie          | 26,56                              | 4,64   | 24,04  | 36,56  | 14,92  | 39,70  | 23,88  | 54,46  |
| dětská chirurgie      | 80,56                              | 10,92  | -      | -      | -      | 22,33  | -      | 22,33  |



## 17. Počet hospitalizovaných v nemocnicích k 31.12.2001 - na 10 000 obyvatel

Rezorty celkem

| Hospitalitovaní na 10 000 obyvatel |        |        |        |        |        |        | Oddělení, pracoviště  |
|------------------------------------|--------|--------|--------|--------|--------|--------|-----------------------|
| PAR                                | VYS    | JHM    | OLO    | ZLI    | MSK    | ČR     |                       |
| 306,44                             | 372,04 | 436,21 | 396,65 | 342,73 | 423,21 | 407,57 | interní               |
| 41,75                              | -      | -      | -      | -      | 28,90  | 21,02  | kardiologie           |
| -                                  | -      | -      | -      | -      | -      | 1,45   | revmatologie          |
| -                                  | -      | -      | -      | -      | -      | 0,94   | diabetologie          |
| -                                  | -      | -      | 7,04   | -      | -      | 4,27   | gastroenterologie     |
| -                                  | -      | -      | -      | -      | -      | 0,96   | klinická farmakologie |
| 1,88                               | 10,46  | 15,20  | 19,18  | 13,53  | 1,05   | 5,65   | geriatrie             |
| 21,84                              | 55,59  | 63,28  | 18,27  | 37,11  | 43,09  | 39,67  | infekční              |
| -                                  | -      | -      | 11,78  | -      | -      | 0,73   | alergologie           |
| 12,02                              | 34,13  | 46,76  | 33,86  | 49,43  | 45,10  | 36,94  | TRN                   |
| 98,66                              | 116,12 | 105,08 | 97,65  | 87,45  | 103,73 | 92,15  | neurologie            |
| 15,93                              | 10,42  | 24,49  | 20,55  | -      | 9,55   | 17,78  | psychiatrie           |
| -                                  | -      | -      | 7,09   | -      | 6,87   | 2,44   | nemoci z povolání     |
| 249,98                             | 284,15 | 195,40 | 277,65 | 273,06 | 252,92 | 238,58 | dětské                |
| 209,87                             | 237,25 | 282,64 | 256,08 | 262,78 | 264,40 | 278,96 | ženské                |
| 6,84                               | -      | 44,51  | 30,84  | 42,31  | -      | 26,30  | novorozenecké         |
| 312,43                             | 427,13 | 451,46 | 311,12 | 321,89 | 348,90 | 364,48 | chirurgie             |
| 6,39                               | -      | 32,81  | 16,53  | -      | 18,08  | 20,26  | neurochirurgie        |
| -                                  | -      | 26,51  | 15,02  | 2,49   | 13,56  | 12,01  | plastická chirurgie   |
| -                                  | -      | 18,87  | -      | -      | 14,29  | 13,08  | kardiochirurgie       |
| 44,31                              | -      | 60,75  | 37,73  | 32,43  | 12,56  | 26,30  | traumatologie         |
| 15,03                              | 22,06  | 35,86  | 30,22  | 16,55  | 26,77  | 22,76  | AR                    |
| 59,38                              | 131,17 | 98,43  | 111,71 | 93,63  | 72,43  | 90,73  | ortopedie             |
| 76,86                              | 85,09  | 65,18  | 62,28  | 78,30  | 68,82  | 67,72  | urologie              |
| 88,92                              | 87,82  | 104,63 | 93,02  | 72,28  | 81,01  | 89,67  | ORL                   |
| -                                  | -      | 3,12   | -      | -      | -      | 0,83   | foniatrie             |
| 49,08                              | 63,09  | 65,85  | 76,01  | 97,14  | 58,34  | 63,76  | oftalmologie          |
| 5,79                               | -      | 14,26  | 11,67  | -      | 9,15   | 8,73   | stomatologie          |
| 14,03                              | 29,92  | 37,55  | 38,15  | 22,50  | 19,09  | 24,28  | dermatovenerologie    |
| -                                  | -      | 45,93  | 13,40  | -      | -      | 10,37  | klinická onkologie    |
| 14,02                              | 32,13  | 13,58  | 12,28  | 14,54  | 47,02  | 25,81  | radioterapie          |
| 26,95                              | -      | -      | -      | -      | -      | 14,73  | dětská chirurgie      |

**17. Počet hospitalizovaných v nemocnicích k 31.12.2001 - na 10 000 obyvatel**

Rezorty celkem

| Oddělení, pracoviště     | Hospitalitovaní na 10 000 obyvatel |       |       |       |       |       |       |       |
|--------------------------|------------------------------------|-------|-------|-------|-------|-------|-------|-------|
|                          | PHA                                | STC   | JHC   | PLZ   | KAR   | UST   | LIB   | HRA   |
| nefrologie               | 21,81                              | -     | -     | -     | -     | -     | -     | -     |
| klinická hematologie     | 20,75                              | -     | -     | 15,64 | -     | -     | -     | 31,67 |
| protetika                | -                                  | -     | -     | -     | -     | 3,94  | -     | -     |
| rehabilitační a fyz.med. | 10,57                              | -     | 15,97 | 19,59 | -     | 28,05 | 18,39 | 47,20 |
| nukleární medicína       | 9,53                               | -     | 4,16  | -     | -     | 5,24  | -     | -     |
| hrudní chirurgie         | -                                  | -     | -     | -     | -     | 7,22  | -     | -     |
| léčba popálenin          | 5,09                               | -     | -     | -     | -     | -     | -     | -     |
| dětské oční              | 14,32                              | -     | -     | -     | -     | -     | -     | -     |
| intenzivní péče          | 29,65                              | -     | -     | 20,94 | 8,52  | -     | -     | 19,26 |
| následná péče            | 5,54                               | 7,15  | 4,88  | 13,72 | 22,90 | 17,22 | 12,49 | 20,66 |
| ošetřovatelská péče      | 13,55                              | 23,11 | 28,29 | 10,50 | 4,81  | 35,98 | 35,62 | 5,50  |
| sociální hospitalizace   | -                                  | 0,17  | -     | 0,46  | -     | -     | -     | -     |
| ostatní odd.LP           | 0,19                               | -     | -     | -     | -     | -     | -     | -     |

## 17. Počet hospitalizovaných v nemocnicích k 31.12.2001 - na 10 000 obyvatel

Rezorty celkem

| Hospitalitovaní na 10 000 obyvatel |       |       |       |       |       |       | Oddělení, pracoviště     |
|------------------------------------|-------|-------|-------|-------|-------|-------|--------------------------|
| PAR                                | VYS   | JHM   | OLO   | ZLI   | MSK   | ČR    |                          |
| -                                  | -     | -     | -     | -     | -     | 2,49  | nefrologie               |
| -                                  | -     | -     | 16,20 | -     | -     | 5,93  | klinická hematologie     |
| -                                  | -     | -     | -     | -     | -     | 0,32  | protetika                |
| 9,75                               | 21,08 | 37,98 | 15,21 | -     | 21,65 | 18,17 | rehabilitační a fyz.med. |
| -                                  | -     | 1,51  | 3,77  | -     | 5,42  | 2,84  | nukleární medicína       |
| -                                  | -     | -     | -     | -     | -     | 0,58  | hrudní chirurgie         |
| -                                  | -     | 11,81 | -     | -     | 4,54  | 2,45  | léčba popálenin          |
| -                                  | -     | -     | -     | -     | 5,38  | 2,30  | dětské oční              |
| 36,90                              | 16,45 | 3,88  | -     | 18,57 | -     | 9,97  | intenzivní péče          |
| -                                  | 21,20 | 19,99 | -     | 20,50 | 19,59 | 13,06 | následná péče            |
| 16,53                              | 14,81 | 24,19 | -     | 10,66 | -     | 16,06 | ošetrovatelská péče      |
| 1,57                               | -     | -     | -     | 0,69  | -     | 0,16  | sociální hospitalizace   |
| -                                  | -     | -     | -     | -     | -     | 0,02  | ostatní odd.LP           |

**18. Ošetřovací dny v nemocnicích k 31.12.2001 - absolutní hodnoty**

Rezorty celkem

| Oddělení, pracoviště  | Ošetřovací dny - absolutní hodnoty |         |         |         |        |         |         |         |
|-----------------------|------------------------------------|---------|---------|---------|--------|---------|---------|---------|
|                       | PHA                                | STC     | JHC     | PLZ     | KAR    | UST     | LIB     | HRA     |
| interní               | 482 280                            | 378 998 | 197 327 | 240 791 | 88 697 | 333 998 | 144 504 | 215 892 |
| kardiologie           | 68 180                             | -       | 16 037  | -       | -      | -       | -       | -       |
| revmatologie          | 27 890                             | -       | -       | -       | -      | -       | -       | -       |
| diabetologie          | 9 101                              | -       | -       | -       | -      | -       | -       | -       |
| gastroenterologie     | 22 279                             | -       | 9 757   | -       | -      | -       | -       | -       |
| klinická farmakologie | -                                  | -       | -       | 7 812   | -      | -       | -       | -       |
| geriatrie             | 11 682                             | 10 202  | -       | 17 496  | -      | -       | -       | -       |
| infekční              | 57 873                             | 16 131  | 23 846  | 7 728   | 5 543  | 26 654  | 8 757   | 16 244  |
| alergologie           | -                                  | -       | -       | -       | -      | -       | -       | -       |
| TRN                   | 96 608                             | 24 762  | 38 147  | 19 270  | 8 321  | 42 056  | 7 353   | 12 556  |
| neurologie            | 143 380                            | 64 263  | 48 186  | 44 493  | 25 116 | 72 447  | 21 890  | 32 119  |
| psychiatrie           | 90 270                             | -       | 18 019  | 40 383  | 12 931 | 53 705  | 24 717  | 32 550  |
| nemoci z povolání     | 5 696                              | -       | 6 226   | 2 052   | -      | -       | -       | -       |
| dětské                | 108 257                            | 130 334 | 77 122  | 49 684  | 41 088 | 160 148 | 49 821  | 82 403  |
| ženské                | 210 280                            | 152 656 | 106 498 | 85 900  | 44 456 | 131 179 | 65 802  | 84 011  |
| novorozenecké         | 67 868                             | 3 280   | 22 787  | 20 829  | 3 598  | -       | 8 531   | -       |
| chirurgie             | 291 984                            | 286 577 | 159 877 | 149 236 | 77 062 | 204 430 | 122 092 | 155 072 |
| neurochirurgie        | 45 839                             | -       | 6 417   | 11 744  | -      | 8 008   | 7 661   | 24 159  |
| plastická chirurgie   | 28 839                             | -       | -       | 3 572   | -      | -       | -       | 3 640   |
| kardiochirurgie       | 49 044                             | -       | 6 213   | -       | -      | -       | -       | 17 207  |
| traumatologie         | 26 786                             | -       | 20 586  | -       | -      | 24 180  | 8 266   | -       |
| AR                    | 31 660                             | 14 013  | 10 673  | 6 638   | 4 863  | 10 098  | 7 306   | 7 458   |
| ortopedie             | 155 383                            | 56 566  | 33 586  | 34 087  | 12 046 | 46 934  | 32 625  | 44 001  |
| urologie              | 78 232                             | 29 276  | 26 099  | 17 253  | 13 031 | 30 746  | 16 703  | 25 472  |
| ORL                   | 88 050                             | 34 308  | 16 584  | 20 106  | 14 844 | 28 151  | 13 847  | 27 128  |
| foniatrie             | 6 093                              | -       | -       | -       | -      | -       | -       | -       |
| oftalmologie          | 34 884                             | 20 238  | 15 276  | 19 954  | 6 527  | 16 278  | 4 498   | 12 867  |
| stomatologie          | 23 412                             | -       | -       | 2 160   | -      | 2 137   | 1 971   | -       |
| dermatovenerologie    | 42 430                             | 21 149  | 21 234  | 16 536  | 12 145 | 26 628  | 14 622  | 16 715  |
| klinická onkologie    | 19 541                             | -       | -       | -       | 5 794  | -       | -       | -       |
| radioterapie          | 37 009                             | 3 331   | 21 388  | 28 601  | 6 494  | 40 326  | 13 839  | 33 826  |
| dětská chirurgie      | 45 835                             | 5 632   | -       | -       | -      | 7 026   | -       | 6 686   |

## 18. Ošetřovací dny v nemocnicích k 31.12.2001 - absolutní hodnoty

Rezorty celkem

| Ošetřovací dny - absolutní hodnoty |         |         |         |         |         |           | Oddělení, pracoviště  |
|------------------------------------|---------|---------|---------|---------|---------|-----------|-----------------------|
| PAR                                | VYS     | JHM     | OLO     | ZLI     | MSK     | ČR        |                       |
| 127 301                            | 158 780 | 421 788 | 218 109 | 168 757 | 484 853 | 3 662 075 | interní               |
| 17 142                             | -       | -       | -       | -       | 14 799  | 116 158   | kardiologie           |
| -                                  | -       | -       | -       | -       | -       | 27 890    | revmatologie          |
| -                                  | -       | -       | -       | -       | -       | 9 101     | diabetologie          |
| -                                  | -       | -       | 2 483   | -       | -       | 34 519    | gastroenterologie     |
| -                                  | -       | -       | -       | -       | -       | 7 812     | klinická farmakologie |
| 1 359                              | 28 725  | 50 419  | 33 048  | 14 457  | 2 582   | 169 970   | geriatrie             |
| 8 418                              | 26 667  | 60 503  | 10 719  | 16 755  | 45 828  | 331 666   | infekční              |
| -                                  | -       | -       | 7 824   | -       | -       | 7 824     | alergologie           |
| 9 729                              | 22 665  | 59 000  | 28 019  | 34 388  | 77 814  | 480 688   | TRN                   |
| 51 604                             | 49 207  | 116 662 | 64 755  | 53 050  | 136 175 | 923 347   | neurologie            |
| 16 102                             | 18 603  | 66 897  | 30 091  | -       | 16 522  | 420 790   | psychiatrie           |
| -                                  | -       | -       | 4 338   | -       | 3 799   | 22 111    | nemoci z povolání     |
| 58 162                             | 76 208  | 126 323 | 84 754  | 65 471  | 167 712 | 1 277 487 | dětské                |
| 63 390                             | 75 070  | 175 314 | 88 002  | 76 916  | 175 091 | 1 534 565 | ženské                |
| 1 875                              | -       | 35 426  | 14 772  | 17 348  | -       | 196 314   | novorozenecké         |
| 103 112                            | 143 715 | 361 512 | 138 653 | 128 316 | 329 477 | 2 651 115 | chirurgie             |
| 1 988                              | -       | 29 395  | 10 640  | -       | 24 647  | 170 498   | neurochirurgie        |
| -                                  | -       | 13 850  | 3 837   | 577     | 11 595  | 65 910    | plastická chirurgie   |
| -                                  | -       | 25 441  | -       | -       | 18 404  | 116 309   | kardiochirurgie       |
| 13 899                             | -       | 57 985  | 14 648  | 7 914   | 11 858  | 186 122   | traumatologie         |
| 6 610                              | 5 770   | 27 001  | 10 332  | 7 519   | 22 205  | 172 146   | AR                    |
| 20 068                             | 42 143  | 89 287  | 40 895  | 39 253  | 76 677  | 723 551   | ortopedie             |
| 22 782                             | 27 832  | 49 777  | 22 885  | 29 369  | 56 860  | 446 317   | urologie              |
| 19 553                             | 23 571  | 60 510  | 33 829  | 22 064  | 48 481  | 451 026   | ORL                   |
| -                                  | -       | 7 134   | -       | -       | -       | 13 227    | foniatrie             |
| 11 318                             | 17 505  | 39 675  | 23 408  | 27 067  | 26 987  | 276 482   | oftalmologie          |
| 2 314                              | -       | 10 759  | 4 778   | -       | 8 910   | 56 441    | stomatologie          |
| 10 163                             | 22 345  | 50 269  | 34 124  | 19 932  | 32 165  | 340 457   | dermatovenerologie    |
| -                                  | -       | 39 717  | 10 321  | -       | -       | 75 373    | klinická onkologie    |
| 7 630                              | 21 036  | 24 719  | 8 366   | 7 618   | 56 068  | 310 251   | radioterapie          |
| 4 850                              | -       | -       | -       | -       | -       | 70 029    | dětská chirurgie      |

**18. Ošetřovací dny v nemocnicích k 31.12.2001 - absolutní hodnoty**

Rezorty celkem

| Oddělení, pracoviště     | Ošetřovací dny - absolutní hodnoty |         |        |        |        |         |        |        |
|--------------------------|------------------------------------|---------|--------|--------|--------|---------|--------|--------|
|                          | PHA                                | STC     | JHC    | PLZ    | KAR    | UST     | LIB    | HRA    |
| nefrologie               | 23 913                             | -       | -      | -      | -      | -       | -      | -      |
| klinická hematologie     | 26 068                             | -       | -      | 8 910  | -      | -       | -      | 17 631 |
| protetika                | -                                  | -       | -      | -      | -      | 6 904   | -      | -      |
| rehabilitační a fyz.med. | 22 624                             | -       | 16 723 | 20 064 | -      | 40 231  | 13 317 | 45 279 |
| nukleární medicína       | 12 733                             | -       | 2 462  | -      | -      | 3 284   | -      | -      |
| hrudní chirurgie         | -                                  | -       | -      | -      | -      | 7 465   | -      | -      |
| léčba popálenin          | 13 345                             | -       | -      | -      | -      | -       | -      | -      |
| dětské oční              | 4 543                              | -       | -      | -      | -      | -       | -      | -      |
| intenzivní péče          | 14 350                             | -       | -      | 4 555  | 888    | -       | -      | 3 913  |
| následná péče            | 26 360                             | 46 840  | 7 611  | 33 554 | 21 923 | 45 237  | 20 149 | 45 586 |
| ošetřovatelská péče      | 141 644                            | 136 592 | 58 015 | 39 687 | 17 966 | 153 256 | 62 434 | 30 084 |
| sociální hospitalizace   | -                                  | 9 326   | -      | 2 805  | -      | -       | -      | -      |
| ostatní odd.LP           | 221                                | -       | -      | -      | -      | -       | -      | -      |

## 18. Ošetřovací dny v nemocnicích k 31.12.2001 - absolutní hodnoty

Rezorty celkem

| Ošetřovací dny - absolutní hodnoty |        |         |        |        |        |         | Oddělení, pracoviště     |
|------------------------------------|--------|---------|--------|--------|--------|---------|--------------------------|
| PAR                                | VYS    | JHM     | OLO    | ZLI    | MSK    | ČR      |                          |
| -                                  | -      | -       | -      | -      | -      | 23 913  | nefrologie               |
| -                                  | -      | -       | 10 003 | -      | -      | 62 612  | klinická hematologie     |
| -                                  | -      | -       | -      | -      | -      | 6 904   | protetika                |
| 7 750                              | 16 784 | 66 620  | 17 153 | -      | 48 512 | 315 057 | rehabilitační a fyz.med. |
| -                                  | -      | 2 869   | 2 220  | -      | 4 175  | 27 743  | nukleární medicína       |
| -                                  | -      | -       | -      | -      | -      | 7 465   | hrudní chirurgie         |
| -                                  | -      | 14 850  | -      | -      | 9 231  | 37 426  | léčba popálenin          |
| -                                  | -      | -       | -      | -      | 8 430  | 12 973  | dětské oční              |
| 6 931                              | 2 640  | 1 844   | -      | 4 800  | -      | 39 921  | intenzivní péče          |
| -                                  | 29 810 | 57 255  | -      | 45 112 | 88 158 | 467 595 | následná péče            |
| 28 553                             | 21 632 | 139 956 | -      | 22 457 | -      | 852 276 | ošetřovatelská péče      |
| 3 385                              | -      | -       | -      | 7 881  | -      | 23 397  | sociální hospitalizace   |
| -                                  | -      | -       | -      | -      | -      | 221     | ostatní odd.LP           |

**19. Ošetřovací dny v nemocnicích k 31.12.2001 - na 10 000 obyvatel**

Rezorty celkem

| Oddělení, pracoviště  | Ošetřovací dny na 10 000 obyvatel |          |          |          |          |          |          |          |
|-----------------------|-----------------------------------|----------|----------|----------|----------|----------|----------|----------|
|                       | PHA                               | STC      | JHC      | PLZ      | KAR      | UST      | LIB      | HRA      |
| interní               | 4 107,46                          | 3 349,61 | 3 130,42 | 4 350,23 | 2 894,87 | 4 039,50 | 3 355,22 | 3 894,80 |
| kardiologie           | 580,67                            | -        | 254,41   | -        | -        | -        | -        | -        |
| revmatologie          | 237,53                            | -        | -        | -        | -        | -        | -        | -        |
| diabetologie          | 77,51                             | -        | -        | -        | -        | -        | -        | -        |
| gastroenterologie     | 189,74                            | -        | 154,79   | -        | -        | -        | -        | -        |
| klinická farmakologie | -                                 | -        | -        | 141,13   | -        | -        | -        | -        |
| geriatrie             | 99,49                             | 90,17    | -        | 316,09   | -        | -        | -        | -        |
| infekční              | 492,89                            | 142,57   | 378,30   | 139,62   | 180,91   | 322,36   | 203,33   | 293,05   |
| alergologie           | -                                 | -        | -        | -        | -        | -        | -        | -        |
| TRN                   | 822,79                            | 218,85   | 605,17   | 348,14   | 271,58   | 508,64   | 170,73   | 226,52   |
| neurologie            | 1 221,13                          | 567,96   | 764,43   | 803,83   | 819,73   | 876,20   | 508,26   | 579,44   |
| psychiatrie           | 768,81                            | -        | 285,86   | 729,58   | 422,04   | 649,53   | 573,90   | 587,22   |
| nemoci z povolání     | 48,51                             | -        | 98,77    | 37,07    | -        | -        | -        | -        |
| dětské                | 922,00                            | 1 151,90 | 1 223,47 | 897,61   | 1 341,02 | 1 936,89 | 1 156,79 | 1 486,59 |
| ženské                | 1 790,90                          | 1 349,18 | 1 689,50 | 1 551,91 | 1 450,94 | 1 586,53 | 1 527,85 | 1 515,60 |
| novorozenecké         | 578,02                            | 28,99    | 361,50   | 376,31   | 117,43   | -        | 198,08   | -        |
| chirurgie             | 2 486,76                          | 2 532,79 | 2 536,31 | 2 696,16 | 2 515,13 | 2 472,45 | 2 834,84 | 2 797,58 |
| neurochirurgie        | 390,40                            | -        | 101,80   | 212,17   | -        | 96,85    | 177,88   | 435,84   |
| plastická chirurgie   | 245,61                            | -        | -        | 64,53    | -        | -        | -        | 65,67    |
| kardiochirurgie       | 417,70                            | -        | 98,56    | -        | -        | -        | -        | 310,42   |
| traumatologie         | 228,13                            | -        | 326,58   | -        | -        | 292,44   | 191,93   | -        |
| AR                    | 269,64                            | 123,85   | 169,32   | 119,92   | 158,72   | 122,13   | 169,64   | 134,55   |
| ortopedie             | 1 323,36                          | 499,93   | 532,81   | 615,83   | 393,15   | 567,64   | 757,52   | 793,80   |
| urologie              | 666,28                            | 258,74   | 414,04   | 311,70   | 425,30   | 371,85   | 387,82   | 459,53   |
| ORL                   | 749,90                            | 303,22   | 263,09   | 363,24   | 484,47   | 340,47   | 321,51   | 489,40   |
| foniatrie             | 51,89                             | -        | -        | -        | -        | -        | -        | -        |
| oftalmologie          | 297,10                            | 178,86   | 242,34   | 360,50   | 213,03   | 196,87   | 104,44   | 232,13   |
| stomatologie          | 199,39                            | -        | -        | 39,02    | -        | 25,85    | 45,76    | -        |
| dermatovenerologie    | 361,37                            | 186,92   | 336,86   | 298,75   | 396,39   | 322,05   | 339,51   | 301,55   |
| klinická onkologie    | 166,43                            | -        | -        | -        | 189,10   | -        | -        | -        |
| radioterapie          | 315,20                            | 29,44    | 339,30   | 516,72   | 211,95   | 487,72   | 321,33   | 610,24   |
| dětská chirurgie      | 390,37                            | 49,78    | -        | -        | -        | 84,98    | -        | 120,62   |



## 19. Ošetřovací dny v nemocnicích k 31.12.2001 - na 10 000 obyvatel

Rezorty celkem

| Ošetřovací dny na 10 000 obyvatel |          |          |          |          |          |          | Oddělení, pracoviště  |
|-----------------------------------|----------|----------|----------|----------|----------|----------|-----------------------|
| PAR                               | VYS      | JHM      | OLO      | ZLI      | MSK      | ČR       |                       |
| 2 496,56                          | 3 047,90 | 3 722,13 | 3 397,39 | 2 823,61 | 3 798,65 | 3 559,63 | interní               |
| 336,18                            | -        | -        | -        | -        | 115,94   | 112,91   | kardiologie           |
| -                                 | -        | -        | -        | -        | -        | 27,11    | revmatologie          |
| -                                 | -        | -        | -        | -        | -        | 8,85     | diabetologie          |
| -                                 | -        | -        | 38,68    | -        | -        | 33,55    | gastroenterologie     |
| -                                 | -        | -        | -        | -        | -        | 7,59     | klinická farmakologie |
| 26,65                             | 551,40   | 444,93   | 514,77   | 241,89   | 20,23    | 165,22   | geriatrie             |
| 165,09                            | 511,89   | 533,92   | 166,97   | 280,34   | 359,05   | 322,39   | infekční              |
| -                                 | -        | -        | 121,87   | -        | -        | 7,61     | alergologie           |
| 190,80                            | 435,07   | 520,65   | 436,44   | 575,37   | 609,64   | 467,24   | TRN                   |
| 1 012,03                          | 944,57   | 1 029,50 | 1 008,66 | 887,62   | 1 066,88 | 897,52   | neurologie            |
| 315,78                            | 357,10   | 590,34   | 468,71   | -        | 129,44   | 409,02   | psychiatrie           |
| -                                 | -        | -        | 67,57    | -        | 29,76    | 21,49    | nemoci z povolání     |
| 1 140,64                          | 1 462,87 | 1 114,76 | 1 320,18 | 1 095,45 | 1 313,96 | 1 241,75 | dětské                |
| 1 243,17                          | 1 441,03 | 1 547,08 | 1 370,77 | 1 286,94 | 1 371,77 | 1 491,64 | ženské                |
| 36,77                             | -        | 312,62   | 230,10   | 290,26   | -        | 190,82   | novorozenecké         |
| 2 022,18                          | 2 758,72 | 3 190,22 | 2 159,74 | 2 146,96 | 2 581,33 | 2 576,95 | chirurgie             |
| 38,99                             | -        | 259,40   | 165,73   | -        | 193,10   | 165,73   | neurochirurgie        |
| -                                 | -        | 122,22   | 59,77    | 9,65     | 90,84    | 64,07    | plastická chirurgie   |
| -                                 | -        | 224,51   | -        | -        | 144,19   | 113,06   | kardiochirurgie       |
| 272,58                            | -        | 511,70   | 228,17   | 132,42   | 92,90    | 180,92   | traumatologie         |
| 129,63                            | 110,76   | 238,27   | 160,94   | 125,81   | 173,97   | 167,33   | AR                    |
| 393,56                            | 808,97   | 787,93   | 637,00   | 656,77   | 600,74   | 703,31   | ortopedie             |
| 446,79                            | 534,26   | 439,26   | 356,47   | 491,40   | 445,48   | 433,83   | urologie              |
| 383,46                            | 452,46   | 533,98   | 526,94   | 369,17   | 379,83   | 438,41   | ORL                   |
| -                                 | -        | 62,96    | -        | -        | -        | 12,86    | foniatrie             |
| 221,96                            | 336,02   | 350,12   | 364,62   | 452,88   | 211,43   | 268,75   | oftalmologie          |
| 45,38                             | -        | 94,94    | 74,42    | -        | 69,81    | 54,86    | stomatologie          |
| 199,31                            | 428,93   | 443,61   | 531,53   | 333,50   | 252,00   | 330,93   | dermatovenerologie    |
| -                                 | -        | 350,49   | 160,77   | -        | -        | 73,26    | klinická onkologie    |
| 149,64                            | 403,80   | 218,14   | 130,31   | 127,46   | 439,27   | 301,57   | radioterapie          |
| 95,12                             | -        | -        | -        | -        | -        | 68,07    | dětská chirurgie      |

**19. Ošetřovací dny v nemocnicích k 31.12.2001 - na 10 000 obyvatel**

Rezorty celkem

| Oddělení, pracoviště     | Ošetřovací dny na 10 000 obyvatel |          |        |        |        |          |          |        |
|--------------------------|-----------------------------------|----------|--------|--------|--------|----------|----------|--------|
|                          | PHA                               | STC      | JHC    | PLZ    | KAR    | UST      | LIB      | HRA    |
| nefrologie               | 203,66                            | -        | -      | -      | -      | -        | -        | -      |
| klinická hematologie     | 222,01                            | -        | -      | 160,97 | -      | -        | -        | 318,07 |
| protetika                | -                                 | -        | -      | -      | -      | 83,50    | -        | -      |
| rehabilitační a fyz.med. | 192,68                            | -        | 265,30 | 362,48 | -      | 486,57   | 309,21   | 816,86 |
| nukleární medicína       | 108,44                            | -        | 39,06  | -      | -      | 39,72    | -        | -      |
| hrudní chirurgie         | -                                 | -        | -      | -      | -      | 90,28    | -        | -      |
| léčba popálenin          | 113,66                            | -        | -      | -      | -      | -        | -        | -      |
| dětské oční              | 38,69                             | -        | -      | -      | -      | -        | -        | -      |
| intenzivní péče          | 122,22                            | -        | -      | 82,29  | 28,98  | -        | -        | 70,59  |
| následná péče            | 224,50                            | 413,98   | 120,74 | 606,20 | 715,52 | 547,11   | 467,84   | 822,39 |
| ošetřovatelská péče      | 1 206,35                          | 1 207,21 | 920,36 | 717,00 | 586,37 | 1 853,53 | 1 449,65 | 542,73 |
| sociální hospitalizace   | -                                 | 82,42    | -      | 50,68  | -      | -        | -        | -      |
| ostatní odd.LP           | 1,88                              | -        | -      | -      | -      | -        | -        | -      |

## 19. Ošetrovací dny v nemocnicích k 31.12.2001 - na 10 000 obyvatel

Rezorty celkem

| Ošetrovací dny na 10 000 obyvatel |        |          |        |        |        |        | Oddělení, pracoviště     |
|-----------------------------------|--------|----------|--------|--------|--------|--------|--------------------------|
| PAR                               | VYS    | JHM      | OLO    | ZLI    | MSK    | ČR     |                          |
| -                                 | -      | -        | -      | -      | -      | 23,24  | nefrologie               |
| -                                 | -      | -        | 155,81 | -      | -      | 60,86  | klinická hematologie     |
| -                                 | -      | -        | -      | -      | -      | 6,71   | protetika                |
| 151,99                            | 322,18 | 587,90   | 267,18 | -      | 380,07 | 306,24 | rehabilitační a fyz.med. |
| -                                 | -      | 25,32    | 34,58  | -      | 32,71  | 26,97  | nukleární medicína       |
| -                                 | -      | -        | -      | -      | -      | 7,26   | hrudní chirurgie         |
| -                                 | -      | 131,05   | -      | -      | 72,32  | 36,38  | léčba popálenin          |
| -                                 | -      | -        | -      | -      | 66,05  | 12,61  | dětské oční              |
| 135,93                            | 50,68  | 16,27    | -      | 80,31  | -      | 38,80  | intenzivní péče          |
| -                                 | 572,23 | 505,26   | -      | 754,81 | 690,69 | 454,51 | následná péče            |
| 559,97                            | 415,24 | 1 235,06 | -      | 375,75 | -      | 828,43 | ošetrovatelská péče      |
| 66,38                             | -      | -        | -      | 131,86 | -      | 22,74  | sociální hospitalizace   |
| -                                 | -      | -        | -      | -      | -      | 0,21   | ostatní odd.LP           |

## 20. Využití lůžek v nemocnicích k 31.12.2001

Rezorty celkem

| Oddělení, pracoviště  | Využití lůžek ve dnech maximální kapacity |        |        |        |        |        |        |        |
|-----------------------|-------------------------------------------|--------|--------|--------|--------|--------|--------|--------|
|                       | PHA                                       | STC    | JHC    | PLZ    | KAR    | UST    | LIB    | HRA    |
| interní               | 270,35                                    | 282,15 | 290,69 | 284,67 | 275,08 | 285,69 | 267,32 | 268,11 |
| kardiologie           | 264,31                                    | -      | 303,49 | -      | -      | -      | -      | -      |
| revmatologie          | 306,53                                    | -      | -      | -      | -      | -      | -      | -      |
| diabetologie          | 325,09                                    | -      | -      | -      | -      | -      | -      | -      |
| gastroenterologie     | 298,94                                    | -      | 304,96 | -      | -      | -      | -      | -      |
| klinická farmakologie | -                                         | -      | -      | 300,51 | -      | -      | -      | -      |
| geriatrie             | 333,82                                    | 300,11 | -      | 343,11 | -      | -      | -      | -      |
| infekční              | 209,11                                    | 135,03 | 164,51 | 110,45 | 92,43  | 183,87 | 243,30 | 161,42 |
| alergologie           | -                                         | -      | -      | -      | -      | -      | -      | -      |
| TRN                   | 242,18                                    | 238,15 | 247,76 | 250,31 | 219,02 | 240,37 | 253,60 | 273,01 |
| neurologie            | 252,36                                    | 277,05 | 257,73 | 252,85 | 282,25 | 256,95 | 248,80 | 250,98 |
| psychiatrie           | 247,82                                    | -      | 277,27 | 290,58 | 287,41 | 268,58 | 284,15 | 282,55 |
| nemoci z povolání     | 285,85                                    | -      | 283,05 | 146,62 | -      | -      | -      | -      |
| dětské                | 219,42                                    | 187,35 | 222,30 | 179,41 | 229,30 | 243,81 | 238,43 | 220,08 |
| ženské                | 215,28                                    | 218,75 | 241,54 | 217,52 | 250,37 | 217,06 | 227,57 | 208,65 |
| novorozenecké         | 269,86                                    | 136,72 | 268,13 | 260,41 | 257,05 | -      | 294,32 | -      |
| chirurgie             | 255,69                                    | 255,41 | 261,02 | 257,06 | 261,97 | 244,29 | 266,05 | 245,42 |
| neurochirurgie        | 261,99                                    | -      | 274,16 | 221,63 | -      | 308,05 | 283,79 | 271,50 |
| plastická chirurgie   | 241,40                                    | -      | -      | 170,15 | -      | -      | -      | 242,72 |
| kardiochirurgie       | 252,85                                    | -      | 286,23 | -      | -      | -      | -      | 268,91 |
| traumatologie         | 268,88                                    | -      | 273,33 | -      | -      | 241,85 | 229,66 | -      |
| AR                    | 262,27                                    | 237,56 | 239,14 | 265,57 | 254,92 | 234,89 | 260,98 | 240,63 |
| ortopedie             | 272,60                                    | 249,61 | 248,84 | 215,79 | 198,04 | 247,07 | 241,72 | 260,41 |
| urologie              | 264,35                                    | 266,20 | 251,00 | 227,06 | 294,67 | 250,02 | 249,35 | 219,64 |
| ORL                   | 230,98                                    | 196,58 | 285,98 | 209,49 | 234,18 | 182,85 | 242,98 | 240,12 |
| foniatrie             | 304,70                                    | -      | -      | -      | -      | -      | -      | -      |
| oftalmologie          | 198,24                                    | 210,86 | 206,48 | 195,68 | 200,57 | 158,09 | 264,64 | 210,98 |
| stomatologie          | 249,11                                    | -      | -      | 154,34 | -      | 142,52 | 328,55 | -      |
| dermatovenerologie    | 263,59                                    | 240,38 | 259,00 | 194,59 | 282,49 | 263,69 | 311,16 | 298,53 |
| klinická onkologie    | 200,45                                    | -      | -      | -      | 321,94 | -      | -      | -      |
| radioterapie          | 224,35                                    | 151,46 | 218,29 | 274,16 | 319,64 | 252,09 | 294,50 | 275,06 |
| dětská chirurgie      | 208,88                                    | 201,19 | -      | -      | -      | 242,33 | -      | 230,60 |

## 20. Využití lůžek v nemocnicích k 31.12.2001

Rezorty celkem

| Využití lůžek ve dnech maximální kapacity |        |        |        |        |        |        | Oddělení, pracoviště  |
|-------------------------------------------|--------|--------|--------|--------|--------|--------|-----------------------|
| PAR                                       | VYS    | JHM    | OLO    | ZLI    | MSK    | ČR     |                       |
| 274,74                                    | 282,58 | 295,42 | 272,63 | 262,91 | 283,09 | 279,60 | interní               |
| 248,48                                    | -      | -      | -      | -      | 227,73 | 261,10 | kardiologie           |
| -                                         | -      | -      | -      | -      | -      | 306,50 | revmatologie          |
| -                                         | -      | -      | -      | -      | -      | 325,00 | diabetologie          |
| -                                         | -      | -      | 177,41 | -      | -      | 286,40 | gastroenterologie     |
| -                                         | -      | -      | -      | -      | -      | 300,50 | klinická farmakologie |
| 339,80                                    | 326,47 | 317,15 | 264,43 | 217,45 | 302,04 | 297,60 | geriatrie             |
| 168,41                                    | 246,97 | 212,34 | 198,55 | 153,77 | 193,85 | 184,70 | infekční              |
| -                                         | -      | -      | 237,14 | -      | -      | 237,10 | alergologie           |
| 270,30                                    | 302,25 | 305,18 | 288,91 | 296,50 | 295,92 | 266,70 | TRN                   |
| 277,49                                    | 284,48 | 303,86 | 276,78 | 274,92 | 276,10 | 270,50 | neurologie            |
| 292,81                                    | 310,10 | 277,63 | 261,71 | -      | 280,61 | 272,30 | psychiatrie           |
| -                                         | -      | -      | 241,05 | -      | 158,34 | 225,80 | nemoci z povolání     |
| 212,32                                    | 260,19 | 241,42 | 225,46 | 197,85 | 209,85 | 219,10 | dětské                |
| 200,02                                    | 247,10 | 244,01 | 229,42 | 220,44 | 229,96 | 225,10 | ženské                |
| 187,55                                    | -      | 274,44 | 295,49 | 299,15 | -      | 268,70 | novorozenecké         |
| 275,54                                    | 296,87 | 278,80 | 256,81 | 254,48 | 261,82 | 261,50 | chirurgie             |
| 331,38                                    | -      | 309,47 | 241,87 | -      | 251,55 | 267,90 | neurochirurgie        |
| -                                         | -      | 184,72 | 239,86 | 36,11  | 265,56 | 215,30 | plastická chirurgie   |
| -                                         | -      | 273,61 | -      | -      | 267,12 | 263,40 | kardiochirurgie       |
| 295,77                                    | -      | 327,65 | 257,03 | 158,33 | 329,44 | 274,50 | traumatologie         |
| 254,28                                    | 245,58 | 278,61 | 258,35 | 227,90 | 246,85 | 253,20 | AR                    |
| 260,67                                    | 303,24 | 282,63 | 270,88 | 244,36 | 263,25 | 260,30 | ortopedie             |
| 239,86                                    | 230,07 | 294,61 | 238,44 | 267,04 | 256,18 | 255,20 | urologie              |
| 287,59                                    | 267,90 | 254,29 | 225,10 | 227,51 | 256,33 | 234,00 | ORL                   |
| -                                         | -      | 297,30 | -      | -      | -      | 300,60 | foniatrie             |
| 226,41                                    | 212,39 | 233,43 | 195,13 | 214,87 | 171,91 | 202,30 | oftalmologie          |
| 231,45                                    | -      | 269,03 | 199,13 | -      | 330,05 | 245,40 | stomatologie          |
| 242,03                                    | 272,55 | 268,15 | 269,59 | 281,69 | 259,80 | 262,80 | dermatovenerologie    |
| -                                         | -      | 292,09 | 325,33 | -      | -      | 266,10 | klinická onkologie    |
| 254,38                                    | 292,22 | 287,48 | 259,30 | 272,12 | 225,22 | 250,80 | radioterapie          |
| 194,05                                    | -      | -      | -      | -      | -      | 211,90 | dětská chirurgie      |

**20. Využití lůžek v nemocnicích k 31.12.2001**

Rezorty celkem

| Oddělení, pracoviště     | Využití lůžek ve dnech maximální kapacity |        |        |        |        |        |        |        |
|--------------------------|-------------------------------------------|--------|--------|--------|--------|--------|--------|--------|
|                          | PHA                                       | STC    | JHC    | PLZ    | KAR    | UST    | LIB    | HRA    |
| nefrologie               | 310,61                                    | -      | -      | -      | -      | -      | -      | -      |
| klinická hematologie     | 234,90                                    | -      | -      | 254,62 | -      | -      | -      | 251,92 |
| protetika                | -                                         | -      | -      | -      | -      | 230,18 | -      | -      |
| rehabilitační a fyz.med. | 271,16                                    | -      | 274,20 | 230,67 | -      | 287,41 | 286,99 | 301,91 |
| nukleární medicína       | 296,17                                    | -      | 205,22 | -      | -      | 131,41 | -      | -      |
| hrudní chirurgie         | -                                         | -      | -      | -      | -      | 257,46 | -      | -      |
| léčba popálenin          | 182,86                                    | -      | -      | -      | -      | -      | -      | -      |
| dětské oční              | 181,77                                    | -      | -      | -      | -      | -      | -      | -      |
| intenzivní péče          | 224,27                                    | -      | -      | 207,10 | 156,66 | -      | -      | 312,84 |
| následná péče            | 308,03                                    | 312,32 | 223,90 | 335,59 | 240,33 | 316,39 | 347,45 | 275,83 |
| ošetřovatelská péče      | 329,44                                    | 333,20 | 296,04 | 357,59 | 359,37 | 295,05 | 332,20 | 362,51 |
| sociální hospitalizace   | -                                         | 373,09 | -      | 233,80 | -      | -      | -      | -      |
| ostatní odd.LP           | 290,84                                    | -      | -      | -      | -      | -      | -      | -      |

## 20. Využití lůžek v nemocnicích k 31.12.2001

Rezorty celkem

| Využití lůžek ve dnech maximální kapacity |        |        |        |        |        |        | Oddělení, pracoviště     |
|-------------------------------------------|--------|--------|--------|--------|--------|--------|--------------------------|
| PAR                                       | VYS    | JHM    | OLO    | ZLI    | MSK    | ČR     |                          |
| -                                         | -      | -      | -      | -      | -      | 310,60 | nefrologie               |
| -                                         | -      | -      | 294,26 | -      | -      | 250,50 | klinická hematologie     |
| -                                         | -      | -      | -      | -      | -      | 230,10 | protetika                |
| 276,84                                    | 279,78 | 253,37 | 329,92 | -      | 281,03 | 275,50 | rehabilitační a fyz.med. |
| -                                         | -      | 220,74 | 222,05 | -      | 208,80 | 225,60 | nukleární medicína       |
| -                                         | -      | -      | -      | -      | -      | 257,40 | hrudní chirurgie         |
| -                                         | -      | 291,23 | -      | -      | 307,75 | 243,00 | léčba popálenin          |
| -                                         | -      | -      | -      | -      | 281,05 | 235,90 | dětské oční              |
| 330,10                                    | 264,05 | 307,38 | -      | 240,05 | -      | 247,70 | intenzivní péče          |
| -                                         | 276,07 | 270,53 | -      | 315,52 | 272,88 | 289,90 | následná péče            |
| 259,62                                    | 301,29 | 330,92 | -      | 345,54 | -      | 320,70 | ošetřovatelská péče      |
| 338,55                                    | -      | -      | -      | 238,87 | -      | 292,50 | sociální hospitalizace   |
| -                                         | -      | -      | -      | -      | -      | 290,80 | ostatní odd.LP           |

## 21. Průměrná ošetrovací doba v nemocnicích k 31.12.2001

Rezorty celkem

| Oddělení, pracoviště  | Průměrná ošetrovací doba |      |      |      |      |      |      |      |
|-----------------------|--------------------------|------|------|------|------|------|------|------|
|                       | PHA                      | STC  | JHC  | PLZ  | KAR  | UST  | LIB  | HRA  |
| interní               | 9,4                      | 8,5  | 8,5  | 8,7  | 7,3  | 9,9  | 7,7  | 9,2  |
| kardiologie           | 5,5                      | -    | 4,6  | -    | -    | -    | -    | -    |
| revmatologie          | 18,8                     | -    | -    | -    | -    | -    | -    | -    |
| diabetologie          | 9,4                      | -    | -    | -    | -    | -    | -    | -    |
| gastroenterologie     | 8,2                      | -    | 8,1  | -    | -    | -    | -    | -    |
| klinická farmakologie | -                        | -    | -    | 7,9  | -    | -    | -    | -    |
| geriatrie             | 24,2                     | 41,7 | -    | 32,0 | -    | -    | -    | -    |
| infekční              | 8,4                      | 8,1  | 8,7  | 4,2  | 6,4  | 7,9  | 8,5  | 8,0  |
| alergologie           | -                        | -    | -    | -    | -    | -    | -    | -    |
| TRN                   | 14,2                     | 11,3 | 13,5 | 12,2 | 15,7 | 12,1 | 12,2 | 8,9  |
| neurologie            | 10,1                     | 9,1  | 9,6  | 10,7 | 8,7  | 9,2  | 9,5  | 8,9  |
| psychiatrie           | 28,2                     | -    | 18,8 | 24,2 | 24,1 | 19,2 | 21,1 | 25,1 |
| nemoci z povolání     | 11,9                     | -    | 13,1 | 9,0  | -    | -    | -    | -    |
| dětské                | 6,4                      | 5,1  | 4,5  | 5,3  | 5,4  | 5,9  | 4,5  | 5,8  |
| ženské                | 5,1                      | 5,5  | 5,7  | 5,3  | 5,1  | 5,0  | 5,3  | 5,8  |
| novorozenecké         | 7,3                      | 4,9  | 8,9  | 8,1  | 4,9  | -    | 6,8  | -    |
| chirurgie             | 7,8                      | 6,8  | 8,1  | 6,9  | 6,9  | 6,9  | 6,1  | 7,8  |
| neurochirurgie        | 6,9                      | -    | 6,6  | 9,4  | -    | 4,9  | 7,6  | 12,4 |
| plastická chirurgie   | 6,9                      | -    | -    | 3,9  | -    | -    | -    | 2,6  |
| kardiochirurgie       | 6,9                      | -    | 9,5  | -    | -    | -    | -    | 10,1 |
| traumatologie         | 7,9                      | -    | 5,5  | -    | -    | 6,7  | 7,1  | -    |
| AR                    | 11,5                     | 7,5  | 5,3  | 7,7  | 7,7  | 8,9  | 7,7  | 8,6  |
| ortopedie             | 8,8                      | 8,1  | 7,4  | 9,5  | 6,7  | 6,9  | 7,7  | 9,2  |
| urologie              | 7,3                      | 7,6  | 6,5  | 7,2  | 6,5  | 5,0  | 5,6  | 5,9  |
| ORL                   | 5,8                      | 3,8  | 4,6  | 4,4  | 4,8  | 4,4  | 3,6  | 5,6  |
| foniatrie             | 12,1                     | -    | -    | -    | -    | -    | -    | -    |
| oftalmologie          | 4,1                      | 3,5  | 4,2  | 5,8  | 3,3  | 3,4  | 3,9  | 2,7  |
| stomatologie          | 6,6                      | -    | -    | 4,2  | -    | 3,6  | 4,1  | -    |
| dermatovenerologie    | 13,0                     | 14,0 | 16,0 | 13,1 | 13,2 | 13,7 | 15,3 | 16,2 |
| klinická onkologie    | 4,9                      | -    | -    | -    | 9,0  | -    | -    | -    |
| radioterapie          | 11,9                     | 6,3  | 14,1 | 14,1 | 14,2 | 12,3 | 13,5 | 11,2 |
| dětská chirurgie      | 4,9                      | 4,6  | -    | -    | -    | 3,8  | -    | 5,4  |



## 21. Průměrná ošetrovací doba v nemocnicích k 31.12.2001

Rezorty celkem

| Průměrná ošetrovací doba |      |      |      |      |      |      | Oddělení, pracoviště  |
|--------------------------|------|------|------|------|------|------|-----------------------|
| PAR                      | VYS  | JHM  | OLO  | ZLI  | MSK  | ČR   |                       |
| 8,2                      | 8,2  | 8,5  | 8,6  | 8,2  | 9,0  | 8,7  | interní               |
| 8,1                      | -    | -    | -    | -    | 4,0  | 5,4  | kardiologie           |
| -                        | -    | -    | -    | -    | -    | 18,8 | revmatologie          |
| -                        | -    | -    | -    | -    | -    | 9,4  | diabetologie          |
| -                        | -    | -    | 5,5  | -    | -    | 7,9  | gastroenterologie     |
| -                        | -    | -    | -    | -    | -    | 7,9  | klinická farmakologie |
| 14,2                     | 52,7 | 29,3 | 26,8 | 17,9 | 19,3 | 29,3 | geriatrie             |
| 7,6                      | 9,2  | 8,4  | 9,1  | 7,6  | 8,3  | 8,1  | infekční              |
| -                        | -    | -    | 10,4 | -    | -    | 10,4 | alergologie           |
| 15,9                     | 12,8 | 11,1 | 12,9 | 11,6 | 13,5 | 12,7 | TRN                   |
| 10,3                     | 8,1  | 9,8  | 10,3 | 10,2 | 10,3 | 9,7  | neurologie            |
| 19,8                     | 34,3 | 24,1 | 22,8 | -    | 13,6 | 23,0 | psychiatrie           |
| -                        | -    | -    | 9,5  | -    | 4,3  | 8,8  | nemoci z povolání     |
| 4,6                      | 5,2  | 5,7  | 4,8  | 4,0  | 5,2  | 5,2  | dětské                |
| 5,9                      | 6,1  | 5,5  | 5,4  | 4,9  | 5,2  | 5,4  | ženské                |
| 5,4                      | -    | 7,0  | 7,5  | 6,9  | -    | 7,3  | novorozenecké         |
| 6,5                      | 6,5  | 7,1  | 6,9  | 6,7  | 7,4  | 7,1  | chirurgie             |
| 6,1                      | -    | 7,9  | 10,0 | -    | 10,7 | 8,2  | neurochirurgie        |
| -                        | -    | 4,6  | 4,0  | 3,9  | 6,7  | 5,3  | plastická chirurgie   |
| -                        | -    | 11,9 | -    | -    | 10,1 | 8,6  | kardiochirurgie       |
| 6,2                      | -    | 8,4  | 6,1  | 4,1  | 7,4  | 6,9  | traumatologie         |
| 8,6                      | 5,0  | 6,6  | 5,3  | 7,6  | 6,5  | 7,4  | AR                    |
| 6,6                      | 6,2  | 8,0  | 5,7  | 7,0  | 8,3  | 7,8  | ortopedie             |
| 5,8                      | 6,3  | 6,7  | 5,7  | 6,3  | 6,5  | 6,4  | urologie              |
| 4,3                      | 5,2  | 5,1  | 5,7  | 5,1  | 4,7  | 4,9  | ORL                   |
| -                        | -    | 20,2 | -    | -    | -    | 15,4 | foniatrie             |
| 4,5                      | 5,3  | 5,3  | 4,8  | 4,7  | 3,6  | 4,2  | oftalmologie          |
| 7,8                      | -    | 6,7  | 6,4  | -    | 7,6  | 6,3  | stomatologie          |
| 14,2                     | 14,3 | 11,8 | 13,9 | 14,8 | 13,2 | 13,6 | dermatovenerologie    |
| -                        | -    | 7,6  | 12,0 | -    | -    | 7,1  | klinická onkologie    |
| 10,7                     | 12,6 | 16,1 | 10,6 | 8,8  | 9,3  | 11,7 | radioterapie          |
| 3,5                      | -    | -    | -    | -    | -    | 4,6  | dětská chirurgie      |

**21. Průměrná ošetrovací doba v nemocnicích k 31.12.2001**

Rezorty celkem

| Oddělení, pracoviště     | Průměrná ošetrovací doba |       |      |       |       |      |      |      |
|--------------------------|--------------------------|-------|------|-------|-------|------|------|------|
|                          | PHA                      | STC   | JHC  | PLZ   | KAR   | UST  | LIB  | HRA  |
| nefrologie               | 9,3                      | -     | -    | -     | -     | -    | -    | -    |
| klinická hematologie     | 10,7                     | -     | -    | 10,3  | -     | -    | -    | 10,0 |
| protetika                | -                        | -     | -    | -     | -     | 21,2 | -    | -    |
| rehabilitační a fyz.med. | 18,2                     | -     | 16,6 | 18,5  | -     | 17,3 | 16,8 | 17,3 |
| nukleární medicína       | 11,4                     | -     | 9,4  | -     | -     | 7,6  | -    | -    |
| hrudní chirurgie         | -                        | -     | -    | -     | -     | 12,5 | -    | -    |
| léčba popálenin          | 22,3                     | -     | -    | -     | -     | -    | -    | -    |
| dětské oční              | 2,7                      | -     | -    | -     | -     | -    | -    | -    |
| intenzivní péče          | 4,1                      | -     | -    | 3,9   | 3,4   | -    | -    | 3,7  |
| následná péče            | 40,6                     | 57,9  | 24,8 | 44,2  | 31,3  | 31,8 | 37,5 | 39,8 |
| ošetrovatelská péče      | 89,0                     | 52,2  | 32,5 | 68,3  | 121,8 | 51,5 | 40,7 | 98,6 |
| sociální hospitalizace   | -                        | 490,8 | -    | 110,0 | -     | -    | -    | -    |
| ostatní odd.LP           | 10,1                     | -     | -    | -     | -     | -    | -    | -    |

## 21. Průměrná ošetrovací doba v nemocnicích k 31.12.2001

Rezorty celkem

| Průměrná ošetrovací doba |      |      |      |       |      |       | Oddělení, pracoviště     |
|--------------------------|------|------|------|-------|------|-------|--------------------------|
| PAR                      | VYS  | JHM  | OLO  | ZLI   | MSK  | ČR    |                          |
| -                        | -    | -    | -    | -     | -    | 9,3   | nefrologie               |
| -                        | -    | -    | 9,6  | -     | -    | 10,3  | klinická hematologie     |
| -                        | -    | -    | -    | -     | -    | 21,2  | protetika                |
| 15,6                     | 15,3 | 15,5 | 17,6 | -     | 17,6 | 16,9  | rehabilitační a fyz.med. |
| -                        | -    | 16,8 | 9,2  | -     | 6,0  | 9,5   | nukleární medicína       |
| -                        | -    | -    | -    | -     | -    | 12,5  | hrudní chirurgie         |
| -                        | -    | 11,1 | -    | -     | 15,9 | 14,9  | léčba popálenin          |
| -                        | -    | -    | -    | -     | 12,3 | 5,5   | dětské oční              |
| 3,7                      | 3,1  | 4,2  | -    | 4,3   | -    | 3,9   | intenzivní péče          |
| -                        | 27,0 | 25,3 | -    | 36,8  | 35,3 | 34,8  | následná péče            |
| 33,9                     | 28,0 | 51,1 | -    | 35,3  | -    | 51,6  | ošetrovatelská péče      |
| 42,3                     | -    | -    | -    | 189,9 | -    | 141,0 | sociální hospitalizace   |
| -                        | -    | -    | -    | -     | -    | 10,1  | ostatní odd.LP           |

**22. Nemocnice v roce 2001 - ČR**

Rezort zdravotnictví

| Oddělení              | Lékaři   | Lůžka celkem | Lůžka pro děti | Hospitalizovaní | Využití lůžek ve dnech | Průměrná ošetř. doba |
|-----------------------|----------|--------------|----------------|-----------------|------------------------|----------------------|
| interní               | 1 528,48 | 12 618       | 4              | 410 632         | 281,00                 | 8,7                  |
| kardiologie           | 79,46    | 413          | -              | 19 930          | 257,70                 | 5,2                  |
| revmatologie          | 5,93     | 91           | -              | 1 487           | 306,50                 | 18,8                 |
| diabetologie          | 11,40    | 28           | -              | 966             | 325,00                 | 9,4                  |
| gastroenterologie     | 18,90    | 74           | -              | 3 048           | 289,00                 | 7,0                  |
| klinická farmakologie | 4,00     | 26           | -              | 992             | 300,50                 | 7,9                  |
| geriatrie             | 35,65    | 589          | -              | 5 810           | 297,60                 | 29,3                 |
| infekční              | 128,52   | 1 690        | 385            | 40 064          | 185,40                 | 8,1                  |
| alergologie           | 5,15     | 33           | -              | 756             | 237,10                 | 10,4                 |
| TRN                   | 177,83   | 1 819        | -              | 38 002          | 266,70                 | 12,7                 |
| neurologie            | 437,47   | 3 257        | 189            | 91 704          | 269,80                 | 9,6                  |
| psychiatrie           | 127,41   | 1 362        | 187            | 16 274          | 274,00                 | 22,8                 |
| nemoci z povolání     | 9,55     | 90           | -              | 2 514           | 225,80                 | 8,8                  |
| dětské                | 649,21   | 5 779        | 5 564          | 245 449         | 219,10                 | 5,2                  |
| ženské                | 768,60   | 6 735        | 167            | 284 046         | 225,00                 | 5,4                  |
| novorozenecké         | 86,09    | 737          | 729            | 26 433          | 268,40                 | 7,3                  |
| chirurgie             | 1 240,84 | 9 773        | 418            | 364 558         | 262,30                 | 7,1                  |
| neurochirurgie        | 121,21   | 591          | 30             | 18 700          | 267,40                 | 8,4                  |
| plastická chirurgie   | 41,87    | 299          | 42             | 12 351          | 215,30                 | 5,3                  |
| kardiochirurgie       | 175,75   | 457          | 39             | 13 459          | 263,40                 | 8,6                  |
| traumatologie         | 101,97   | 619          | 2              | 27 060          | 274,50                 | 6,9                  |
| AR                    | 546,24   | 673          | 25             | 22 914          | 252,90                 | 7,3                  |
| ortopedie             | 386,85   | 2 699        | 156            | 90 652          | 260,60                 | 7,8                  |
| urologie              | 243,92   | 1 721        | 35             | 68 488          | 254,10                 | 6,4                  |
| ORL                   | 263,34   | 1 799        | 323            | 88 331          | 235,70                 | 4,8                  |
| foniatrie             | 3,60     | 44           | 15             | 859             | 300,60                 | 15,4                 |
| oftalmologie          | 224,81   | 1 279        | 93             | 61 892          | 202,80                 | 4,2                  |
| stomatologie          | 34,66    | 205          | 18             | 8 177           | 248,20                 | 6,2                  |
| dermatovenerologie    | 136,21   | 1 180        | 42             | 23 198          | 264,40                 | 13,6                 |
| klinická onkologie    | 49,11    | 252          | 82             | 10 671          | 266,10                 | 7,1                  |
| radioterapie          | 109,19   | 1 271        | -              | 26 556          | 250,80                 | 11,7                 |
| dětská chirurgie      | 50,54    | 330          | 330            | 15 152          | 211,90                 | 4,6                  |

**22. Nemocnice v roce 2001 - ČR**

Rezort zdravotnictví

| Oddělení                 | Lékaři   | Lůžka celkem | Lůžka pro děti | Hospitalizovaní | Využití lůžek ve dnech | Průměrná ošetř. doba |
|--------------------------|----------|--------------|----------------|-----------------|------------------------|----------------------|
| nefrologie               | 12,00    | 46           | -              | 1 752           | 311,50                 | 8,2                  |
| klinická hematologie     | 47,22    | 250          | -              | 6 098           | 250,50                 | 10,3                 |
| protetika                | 0,70     | 30           | -              | 326             | 230,10                 | 21,2                 |
| rehabilitační a fyz.med. | 92,03    | 1 116        | -              | 18 359          | 281,20                 | 16,8                 |
| nukleární medicína       | 13,10    | 123          | -              | 2 919           | 225,60                 | 9,5                  |
| hrudní chirurgie         | 5,00     | 29           | -              | 597             | 257,40                 | 12,5                 |
| léčba popálenin          | 29,75    | 154          | 33             | 2 516           | 243,00                 | 14,9                 |
| dětské oční              | 3,39     | 55           | 55             | 2 368           | 235,90                 | 5,5                  |
| intenzivní péče          | 36,39    | 126          | 1              | 9 448           | 272,10                 | 3,6                  |
| následná péče            | 74,68    | 1 677        | -              | 13 346          | 290,10                 | 34,8                 |
| ošetřovatelská péče      | 87,76    | 2 659        | -              | 16 525          | 320,70                 | 51,6                 |
| sociální hospitalizace   | 0,60     | 80           | -              | 166             | 292,50                 | 141,0                |
| ostatní odd.LP           | -        | -            | -              | 22              | 290,80                 | 10,1                 |
| ČR                       | 8 206,38 | 64 878       | 8 964          | 1 985 433       | 257,80                 | 8,4                  |

## 23. Počet nemocničních oddělení k 31.12.2001

Rezorty celkem

| Kraj, okres         | Nemocniční oddělení, pracoviště |                       |             |          |               |                      |         |               |                   |        |        |             |                  |                     |               |                 |    |
|---------------------|---------------------------------|-----------------------|-------------|----------|---------------|----------------------|---------|---------------|-------------------|--------|--------|-------------|------------------|---------------------|---------------|-----------------|----|
|                     | interní                         | klinické farmakologie | geriatrické | infekční | alergologické | TBC a respir. nemoci | nervové | psychiatrické | nemoci z povolání | dětské | ženské | chirurgické | neurochirurgické | plastické chirurgie | kardiologické | traumatologické | AR |
| <b>HI. m. Praha</b> | 33                              | -                     | 1           | 4        | -             | 5                    | 10      | 5             | 2                 | 8      | 11     | 19          | 5                | 2                   | 5             | 1               | 12 |
| Benešov             | 2                               | -                     | -           | -        | -             | -                    | 1       | -             | -                 | 1      | 1      | 1           | -                | -                   | -             | -               | 1  |
| Beroun              | 2                               | -                     | -           | -        | -             | -                    | 1       | -             | -                 | 2      | 2      | 2           | -                | -                   | -             | -               | 1  |
| Kladno              | 2                               | -                     | -           | -        | -             | 1                    | 1       | -             | -                 | 2      | 2      | 3           | -                | -                   | -             | -               | 2  |
| Kolín               | 2                               | -                     | 1           | -        | -             | -                    | 1       | -             | -                 | 1      | 1      | 3           | -                | -                   | -             | -               | 1  |
| Kutná Hora          | 2                               | -                     | -           | -        | -             | -                    | -       | -             | -                 | 2      | 2      | 2           | -                | -                   | -             | -               | -  |
| Mělník              | 2                               | -                     | -           | 1        | -             | -                    | 1       | -             | -                 | 1      | 2      | 2           | -                | -                   | -             | -               | 1  |
| Mladá Boleslav      | 1                               | -                     | -           | 1        | -             | 1                    | 1       | -             | -                 | 1      | 1      | 1           | -                | -                   | -             | -               | 1  |
| Nymburk             | 1                               | -                     | -           | -        | -             | -                    | -       | -             | -                 | 1      | 1      | 1           | -                | -                   | -             | -               | -  |
| Praha - východ      | 2                               | -                     | -           | -        | -             | -                    | -       | -             | -                 | 1      | 1      | 2           | -                | -                   | -             | -               | -  |
| Praha - západ       | -                               | -                     | -           | -        | -             | -                    | -       | -             | -                 | -      | -      | -           | -                | -                   | -             | -               | -  |
| Příbram             | 3                               | -                     | -           | 1        | -             | 1                    | 2       | -             | -                 | 1      | 1      | 3           | -                | -                   | -             | -               | 2  |
| Rakovník            | 1                               | -                     | -           | -        | -             | -                    | -       | -             | -                 | 1      | 1      | 1           | -                | -                   | -             | -               | 1  |
| <b>Středočeský</b>  | 20                              | -                     | 1           | 3        | -             | 3                    | 8       | -             | -                 | 14     | 15     | 21          | -                | -                   | -             | -               | 10 |
| Č. Budějovice       | 3                               | -                     | -           | 1        | -             | 2                    | 1       | 1             | 1                 | 1      | 1      | 1           | 1                | -                   | 1             | 1               | 2  |
| Český Krumlov       | 1                               | -                     | -           | -        | -             | -                    | -       | -             | -                 | 1      | 1      | 1           | -                | -                   | -             | -               | 1  |
| Jindřichův Hr.      | 2                               | -                     | -           | -        | -             | -                    | 1       | -             | -                 | 1      | 2      | 2           | -                | -                   | -             | -               | 1  |
| Písek               | 1                               | -                     | -           | 1        | -             | -                    | 1       | -             | -                 | 1      | 1      | 1           | -                | -                   | -             | -               | 1  |
| Prachatice          | 2                               | -                     | -           | -        | -             | -                    | -       | -             | -                 | 1      | 1      | 2           | -                | -                   | -             | -               | 1  |
| Strakonice          | 1                               | -                     | -           | -        | -             | 1                    | 1       | -             | -                 | 1      | 1      | 1           | -                | -                   | -             | -               | 1  |
| Tábor               | 2                               | -                     | -           | 1        | -             | 1                    | 1       | 1             | -                 | 1      | 2      | 1           | -                | -                   | -             | -               | 1  |
| <b>Jihočeský</b>    | 12                              | -                     | -           | 3        | -             | 4                    | 5       | 2             | 1                 | 7      | 9      | 9           | 1                | -                   | 1             | 1               | 8  |
| Domažlice           | 1                               | -                     | -           | -        | -             | -                    | -       | -             | -                 | 1      | 1      | 1           | -                | -                   | -             | -               | 1  |
| Klatovy             | 2                               | -                     | -           | -        | -             | 1                    | 1       | 1             | -                 | 1      | 1      | 2           | -                | -                   | -             | -               | 1  |
| Plzeň - město       | 5                               | 1                     | 1           | 1        | -             | 1                    | 3       | 2             | 1                 | 2      | 3      | 3           | 1                | 1                   | -             | -               | 2  |
| Plzeň - jih         | 1                               | -                     | -           | -        | -             | -                    | -       | -             | -                 | 1      | 1      | 1           | -                | -                   | -             | -               | -  |
| Rokycany            | 1                               | -                     | -           | -        | -             | -                    | -       | -             | -                 | 1      | 1      | 1           | -                | -                   | -             | -               | -  |
| Tachov              | 1                               | -                     | -           | -        | -             | -                    | -       | -             | -                 | 1      | 1      | 1           | -                | -                   | -             | -               | -  |
| <b>Plzeňský</b>     | 11                              | 1                     | 1           | 1        | -             | 2                    | 4       | 3             | 1                 | 7      | 8      | 9           | 1                | 1                   | -             | -               | 4  |

## 23. Počet nemocničních oddělení k 31.12.2001

Rezorty celkem

| Nemocniční oddělení, pracoviště |            |                    |             |      |                |       |                    |                   |                      |            |               |                    |                 |               |         | Kraj, okres         |
|---------------------------------|------------|--------------------|-------------|------|----------------|-------|--------------------|-------------------|----------------------|------------|---------------|--------------------|-----------------|---------------|---------|---------------------|
| ortopedické                     | urologické | ušní, nosní, krční | foniatrické | oční | stomatologické | kožní | klinické onkologie | radioterapeutické | klinické hematologie | protetické | rehabilitační | nukleární medicíny | léčba popálenin | novorozenecké | ostatní |                     |
| 7                               | 6          | 8                  | 1           | 6    | 3              | 5     | 3                  | 3                 | 3                    | -          | 3             | 2                  | 1               | 4             | 17      | <b>Hl. m. Praha</b> |
| 1                               | -          | 1                  | -           | -    | -              | -     | -                  | -                 | -                    | -          | -             | -                  | -               | -             | 1       | Benešov             |
| -                               | -          | 1                  | -           | -    | -              | -     | -                  | -                 | -                    | -          | -             | -                  | -               | 2             | -       | Beroun              |
| 1                               | 1          | 1                  | -           | 1    | -              | 1     | -                  | 1                 | -                    | -          | -             | -                  | -               | -             | -       | Kladno              |
| 1                               | 1          | 1                  | -           | 1    | -              | 1     | -                  | -                 | -                    | -          | -             | -                  | -               | -             | -       | Kolín               |
| -                               | -          | -                  | -           | -    | -              | -     | -                  | -                 | -                    | -          | -             | -                  | -               | -             | -       | Kutná Hora          |
| -                               | -          | 1                  | -           | -    | -              | -     | -                  | -                 | -                    | -          | -             | -                  | -               | -             | 1       | Mělník              |
| 1                               | 1          | 1                  | -           | 1    | -              | 1     | -                  | -                 | -                    | -          | -             | -                  | -               | -             | 1       | Mladá Boleslav      |
| -                               | -          | 1                  | -           | -    | -              | -     | -                  | -                 | -                    | -          | -             | -                  | -               | -             | 1       | Nymburk             |
| -                               | -          | -                  | -           | -    | -              | -     | -                  | -                 | -                    | -          | -             | -                  | -               | -             | 1       | Praha - východ      |
| -                               | -          | -                  | -           | -    | -              | -     | -                  | -                 | -                    | -          | -             | -                  | -               | -             | 2       | Praha - západ       |
| 2                               | 1          | 1                  | -           | 1    | -              | -     | -                  | -                 | -                    | -          | -             | -                  | -               | -             | 1       | Příbram             |
| -                               | -          | -                  | -           | -    | -              | -     | -                  | -                 | -                    | -          | -             | -                  | -               | -             | -       | Rakovník            |
| 6                               | 4          | 8                  | -           | 4    | -              | 3     | -                  | 1                 | -                    | -          | -             | -                  | -               | 2             | 8       | <b>Středočeský</b>  |
| 1                               | 1          | 1                  | -           | 1    | -              | 1     | -                  | 1                 | -                    | -          | 1             | 1                  | -               | 1             | -       | Č. Budějovice       |
| -                               | -          | -                  | -           | -    | -              | -     | -                  | -                 | -                    | -          | -             | -                  | -               | -             | 1       | Český Krumlov       |
| 1                               | 1          | 1                  | -           | 1    | -              | 1     | -                  | -                 | -                    | -          | -             | -                  | -               | -             | 3       | Jindřichův Hr.      |
| 1                               | 1          | -                  | -           | -    | -              | -     | -                  | -                 | -                    | -          | -             | -                  | -               | -             | -       | Písek               |
| -                               | -          | -                  | -           | -    | -              | -     | -                  | -                 | -                    | -          | -             | -                  | -               | -             | -       | Prachatice          |
| -                               | -          | -                  | -           | 1    | -              | 1     | -                  | -                 | -                    | -          | -             | -                  | -               | -             | -       | Strakonice          |
| 1                               | -          | 1                  | -           | 1    | -              | -     | -                  | -                 | -                    | -          | 1             | -                  | -               | -             | 1       | Tábor               |
| 4                               | 3          | 3                  | -           | 4    | -              | 3     | -                  | 1                 | -                    | -          | 2             | 1                  | -               | 1             | 5       | <b>Jihočeský</b>    |
| -                               | -          | -                  | -           | -    | -              | -     | -                  | -                 | -                    | -          | -             | -                  | -               | -             | 1       | Domažlice           |
| 1                               | 1          | 1                  | -           | 1    | -              | -     | -                  | 1                 | -                    | -          | -             | -                  | -               | -             | 1       | Klatovy             |
| 2                               | 1          | 2                  | -           | 2    | 1              | 2     | -                  | 1                 | 1                    | -          | 2             | -                  | -               | 2             | 1       | Plzeň - město       |
| -                               | -          | -                  | -           | -    | -              | -     | -                  | -                 | -                    | -          | -             | -                  | -               | -             | 2       | Plzeň - jih         |
| -                               | -          | -                  | -           | -    | -              | -     | -                  | -                 | -                    | -          | -             | -                  | -               | -             | -       | Rokycany            |
| -                               | -          | -                  | -           | -    | -              | -     | -                  | -                 | -                    | -          | -             | -                  | -               | -             | 2       | Tachov              |
| 3                               | 2          | 3                  | -           | 3    | 1              | 2     | -                  | 2                 | 1                    | -          | 2             | -                  | -               | 2             | 7       | <b>Plzeňský</b>     |

## 23. Počet nemocničních oddělení k 31.12.2001

Rezorty celkem

| Kraj, okres            | Nemocniční oddělení, pracoviště |                       |             |          |               |                      |         |               |                   |        |        |             |                  |                     |               |                 |    |
|------------------------|---------------------------------|-----------------------|-------------|----------|---------------|----------------------|---------|---------------|-------------------|--------|--------|-------------|------------------|---------------------|---------------|-----------------|----|
|                        | interní                         | klinické farmakologie | geriatrické | infekční | alergologické | TBC a respir. nemoci | nervové | psychiatrické | nemoci z povolání | dětské | ženské | chirurgické | neurochirurgické | plastické chirurgie | kardiologické | traumatologické | AR |
| Cheb                   | 2                               | -                     | -           | -        | -             | -                    | 1       | -             | -                 | 1      | 1      | 2           | -                | -                   | -             | -               | 1  |
| Karlovy Vary           | 2                               | -                     | -           | 1        | -             | 1                    | 1       | 1             | -                 | 2      | 2      | 2           | -                | -                   | -             | -               | 1  |
| Sokolov                | 1                               | -                     | -           | -        | -             | -                    | 1       | -             | -                 | 1      | 1      | 1           | -                | -                   | -             | -               | 1  |
| <b>Karlovarský</b>     | 5                               | -                     | -           | 1        | -             | 1                    | 3       | 1             | -                 | 4      | 4      | 5           | -                | -                   | -             | -               | 3  |
| Děčín                  | 2                               | -                     | -           | -        | -             | -                    | 2       | -             | -                 | 2      | 2      | 2           | -                | -                   | -             | -               | 1  |
| Chomutov               | 2                               | -                     | -           | -        | -             | 1                    | 1       | -             | -                 | 2      | 2      | 2           | -                | -                   | -             | -               | 1  |
| Litoměřice             | 3                               | -                     | -           | -        | -             | -                    | 1       | 1             | -                 | 2      | 2      | 2           | -                | -                   | -             | 1               | 1  |
| Louny                  | 2                               | -                     | -           | -        | -             | -                    | -       | -             | -                 | 2      | 2      | 2           | -                | -                   | -             | -               | 1  |
| Most                   | 2                               | -                     | -           | 1        | -             | 1                    | 1       | 1             | -                 | 1      | 1      | 1           | -                | -                   | -             | -               | 1  |
| Teplice                | 2                               | -                     | -           | -        | -             | -                    | 1       | -             | -                 | 1      | 1      | 2           | -                | -                   | -             | -               | 1  |
| Ústí n. Labem          | 3                               | -                     | -           | 1        | -             | 1                    | 1       | 1             | -                 | 1      | 1      | 2           | 1                | -                   | -             | 1               | 1  |
| <b>Ústecký</b>         | 16                              | -                     | -           | 2        | -             | 3                    | 7       | 3             | -                 | 11     | 11     | 13          | 1                | -                   | -             | 2               | 7  |
| Česká Lípa             | 1                               | -                     | -           | -        | -             | -                    | 1       | 1             | -                 | 1      | 1      | 1           | -                | -                   | -             | -               | 1  |
| Jablonec n. Nisou      | 2                               | -                     | -           | -        | -             | -                    | -       | -             | -                 | 1      | 1      | 2           | -                | -                   | -             | -               | 1  |
| Liberec                | 2                               | -                     | -           | 1        | -             | 1                    | 1       | 2             | -                 | 1      | 2      | 2           | 1                | -                   | -             | 1               | 1  |
| Semily                 | 3                               | -                     | -           | -        | -             | -                    | 1       | -             | -                 | 2      | 2      | 3           | -                | -                   | -             | -               | 2  |
| <b>Liberecký</b>       | 8                               | -                     | -           | 1        | -             | 1                    | 3       | 3             | -                 | 5      | 6      | 8           | 1                | -                   | -             | 1               | 5  |
| Hradec Králové         | 4                               | -                     | -           | 1        | -             | 1                    | 1       | 1             | -                 | 2      | 3      | 3           | 1                | 1                   | 1             | -               | 1  |
| Jičín                  | 1                               | -                     | -           | -        | -             | -                    | 1       | 1             | -                 | 1      | 1      | 1           | -                | -                   | -             | -               | 1  |
| Náchod                 | 2                               | -                     | -           | 1        | -             | -                    | 1       | 1             | -                 | 1      | 2      | 2           | -                | -                   | -             | -               | 1  |
| Rychnov n. Kn.         | 2                               | -                     | -           | -        | -             | -                    | -       | -             | -                 | 2      | 2      | 2           | -                | -                   | -             | -               | 1  |
| Trutnov                | 3                               | -                     | -           | -        | -             | 1                    | 1       | -             | -                 | 2      | 3      | 4           | -                | -                   | -             | -               | 1  |
| <b>Královéhradecký</b> | 12                              | -                     | -           | 2        | -             | 2                    | 4       | 3             | -                 | 8      | 11     | 12          | 1                | 1                   | 1             | -               | 5  |
| Chrudim                | 1                               | -                     | -           | -        | -             | -                    | 1       | -             | -                 | 1      | 1      | 1           | -                | -                   | -             | -               | 1  |
| Pardubice              | 2                               | -                     | 1           | 1        | -             | 1                    | 1       | 1             | -                 | 1      | 3      | 3           | 1                | -                   | -             | 1               | 1  |
| Svitavy                | 3                               | -                     | -           | -        | -             | -                    | 1       | 1             | -                 | 2      | 2      | 2           | -                | -                   | -             | -               | 1  |
| Ústí n. Orlicí         | 2                               | -                     | -           | -        | -             | -                    | 1       | -             | -                 | 2      | 2      | 2           | -                | -                   | -             | -               | 1  |
| <b>Pardubický</b>      | 8                               | -                     | 1           | 1        | -             | 1                    | 4       | 2             | -                 | 6      | 8      | 8           | 1                | -                   | -             | 1               | 4  |
| Havl. Brod             | 1                               | -                     | -           | 1        | -             | 1                    | 1       | -             | -                 | 1      | 1      | 1           | -                | -                   | -             | -               | 1  |
| Jihlava                | 2                               | -                     | 1           | 1        | -             | 1                    | 1       | -             | -                 | 1      | 1      | 2           | -                | -                   | -             | -               | 1  |
| Pelhřimov              | 2                               | -                     | -           | -        | -             | -                    | 1       | -             | -                 | 1      | 1      | 2           | -                | -                   | -             | -               | 1  |



## 23. Počet nemocničních oddělení k 31.12.2001

Rezorty celkem

| Nemocniční oddělení, pracoviště |            |                    |             |      |                |       |                    |                   |                      |            |               |                    |                 |               | Kraj, okres |                        |
|---------------------------------|------------|--------------------|-------------|------|----------------|-------|--------------------|-------------------|----------------------|------------|---------------|--------------------|-----------------|---------------|-------------|------------------------|
| ortopedické                     | urologické | ušní, nosní, krční | foniatrické | oční | stomatologické | kožní | klinické onkologie | radioterapeutické | klinické hematologie | protetické | rehabilitační | nukleární medicíny | léčba popálenin | novorozenecké |             | ostatní                |
| -                               | 1          | 1                  | -           | 1    | -              | -     | 1                  | 1                 | -                    | -          | -             | -                  | -               | -             | 2           | Cheb                   |
| 1                               | 1          | 1                  | -           | -    | -              | 1     | -                  | -                 | -                    | -          | -             | -                  | -               | -             | 1           | Karlovy Vary           |
| 1                               | -          | 1                  | -           | 1    | -              | 1     | -                  | -                 | -                    | -          | -             | -                  | -               | 1             | 1           | Sokolov                |
| 2                               | 2          | 3                  | -           | 2    | -              | 2     | 1                  | 1                 | -                    | -          | -             | -                  | -               | 1             | 4           | <b>Karlovarský</b>     |
| -                               | -          | 1                  | -           | 1    | -              | -     | -                  | -                 | -                    | -          | -             | -                  | -               | -             | 2           | Děčín                  |
| 2                               | 1          | 1                  | -           | -    | -              | 1     | -                  | 1                 | -                    | -          | 1             | 1                  | -               | -             | 1           | Chomutov               |
| 1                               | 1          | 1                  | -           | -    | -              | -     | -                  | -                 | -                    | -          | 1             | -                  | -               | -             | 1           | Litoměřice             |
| -                               | -          | -                  | -           | -    | -              | -     | -                  | -                 | -                    | -          | -             | -                  | -               | -             | 2           | Louny                  |
| 1                               | 1          | 1                  | -           | 1    | -              | 1     | -                  | -                 | -                    | -          | 1             | -                  | -               | -             | 1           | Most                   |
| 1                               | 1          | 1                  | -           | 1    | -              | 1     | -                  | -                 | -                    | -          | 1             | -                  | -               | -             | 4           | Teplice                |
| 1                               | 1          | 1                  | -           | 1    | 1              | 1     | -                  | 1                 | -                    | 1          | 1             | 1                  | -               | -             | 2           | Ústí n. Labem          |
| 6                               | 5          | 6                  | -           | 4    | 1              | 4     | -                  | 2                 | -                    | 1          | 5             | 2                  | -               | -             | 13          | <b>Ústecký</b>         |
| 1                               | 1          | 1                  | -           | -    | -              | -     | -                  | -                 | -                    | -          | -             | -                  | -               | -             | 1           | Česká Lípa             |
| 1                               | 1          | -                  | -           | -    | -              | -     | -                  | -                 | -                    | -          | 1             | -                  | -               | -             | -           | Jablonec n. Nisou      |
| 1                               | 1          | 1                  | -           | 1    | 1              | 1     | -                  | 1                 | -                    | -          | 1             | -                  | -               | 1             | 2           | Liberec                |
| 1                               | -          | 1                  | -           | -    | -              | 1     | -                  | -                 | -                    | -          | -             | -                  | -               | -             | 2           | Semily                 |
| 4                               | 3          | 3                  | -           | 1    | 1              | 2     | -                  | 1                 | -                    | -          | 2             | -                  | -               | 1             | 5           | <b>Liberecký</b>       |
| 1                               | 2          | 1                  | -           | 2    | -              | 1     | -                  | 1                 | 1                    | -          | 1             | -                  | -               | -             | -           | Hradec Králové         |
| -                               | -          | 1                  | -           | -    | -              | -     | -                  | 1                 | -                    | -          | 1             | -                  | -               | -             | -           | Jičín                  |
| 1                               | 1          | 1                  | -           | 1    | -              | 1     | -                  | -                 | -                    | -          | -             | -                  | -               | -             | 3           | Náchod                 |
| 1                               | -          | -                  | -           | -    | -              | -     | -                  | -                 | -                    | -          | -             | -                  | -               | -             | 2           | Rychnov n. Kn.         |
| 1                               | 1          | 1                  | -           | 1    | -              | -     | -                  | 1                 | -                    | -          | 1             | -                  | -               | -             | 4           | Trutnov                |
| 4                               | 4          | 4                  | -           | 4    | -              | 2     | -                  | 3                 | 1                    | -          | 3             | -                  | -               | -             | 9           | <b>Královéhradecký</b> |
| -                               | 1          | -                  | -           | -    | -              | -     | -                  | -                 | -                    | -          | -             | -                  | -               | -             | -           | Chrudim                |
| 1                               | 1          | 1                  | -           | 1    | 1              | 1     | -                  | 1                 | -                    | -          | 1             | -                  | -               | 1             | 1           | Pardubice              |
| 1                               | 1          | 1                  | -           | 1    | -              | 1     | -                  | -                 | -                    | -          | -             | -                  | -               | -             | 2           | Svitavy                |
| -                               | 1          | 1                  | -           | -    | -              | -     | -                  | -                 | -                    | -          | -             | -                  | -               | -             | 1           | Ústí n. Orlicí         |
| 2                               | 4          | 3                  | -           | 2    | 1              | 2     | -                  | 1                 | -                    | -          | 1             | -                  | -               | 1             | 4           | <b>Pardubický</b>      |
| 1                               | 1          | 1                  | -           | 1    | -              | 1     | -                  | 1                 | -                    | -          | 1             | -                  | -               | -             | 2           | Havl. Brod             |
| 1                               | 1          | 1                  | -           | 1    | -              | 1     | -                  | 1                 | -                    | -          | 1             | -                  | -               | -             | -           | Jihlava                |
| 1                               | 1          | -                  | -           | -    | -              | -     | -                  | -                 | -                    | -          | -             | -                  | -               | -             | 2           | Pelhřimov              |

## 23. Počet nemocničních oddělení k 31.12.2001

Rezorty celkem

| Kraj, okres            | Nemocniční oddělení, pracoviště |                       |             |          |               |                      |         |               |                   |        |        |             |                  |                     |               |                 |     |
|------------------------|---------------------------------|-----------------------|-------------|----------|---------------|----------------------|---------|---------------|-------------------|--------|--------|-------------|------------------|---------------------|---------------|-----------------|-----|
|                        | interní                         | klinické farmakologie | geriatrické | infekční | alergologické | TBC a respir. nemoci | nervové | psychiatrické | nemoci z povolání | dětské | ženské | chirurgické | neurochirurgické | plastické chirurgie | kardiologické | traumatologické | AR  |
| Třebíč                 | 1                               | -                     | -           | 1        | -             | 1                    | 1       | 1             | -                 | 1      | 1      | 1           | -                | -                   | -             | -               | 1   |
| Žďár n. Sázavou        | 2                               | -                     | -           | 1        | -             |                      | 2       | -             | -                 | 1      | 1      | 2           | -                | -                   | -             | -               | 1   |
| <b>Vysočina</b>        | 8                               | -                     | 1           | 4        | -             | 3                    | 6       | 1             | -                 | 5      | 5      | 8           | -                | -                   | -             | -               | 5   |
| Blansko                | 2                               | -                     | -           | -        | -             | 1                    | 2       | -             | -                 | 1      | 1      | 1           | -                | -                   | -             | -               | 1   |
| Brno-město             | 9                               | -                     | 1           | 3        | -             | 1                    | 4       | 3             | -                 | 2      | 4      | 10          | 2                | 1                   | 1             | 1               | 7   |
| Brno-venkov            | 2                               | -                     | -           | -        | -             | -                    | -       | -             | -                 | 1      | 1      | 1           | -                | -                   | -             | -               | 1   |
| Břeclav                | 2                               | -                     | -           | 1        | -             | 1                    | 1       | -             | -                 | 1      | 1      | 2           | -                | -                   | -             | -               | 1   |
| Hodonín                | 2                               | -                     | -           | 1        | -             | 1                    | 1       | -             | -                 | 2      | 2      | 2           | -                | -                   | -             | -               | 2   |
| Vyškov                 | 1                               | -                     | -           | -        | -             | 1                    | 1       | -             | -                 | 1      | 1      | 1           | -                | -                   | -             | -               | 1   |
| Znojmo                 | 1                               | -                     | 1           | 1        | -             | 1                    | 1       | 1             | -                 | 1      | 1      | 1           | -                | -                   | -             | -               | 1   |
| <b>Jihomoravský</b>    | 19                              | -                     | 2           | 6        | -             | 6                    | 10      | 4             | -                 | 9      | 11     | 18          | 2                | 1                   | 1             | 1               | 14  |
| Jeseník                | 1                               | -                     | -           | -        | -             | -                    | -       | -             | -                 | 1      | 1      | 1           | -                | -                   | -             | -               | 1   |
| Olomouc                | 6                               | -                     | 2           | -        | 1             | 1                    | 3       | 2             | 1                 | 2      | 2      | 4           | 1                | 1                   | -             | 2               | 3   |
| Prostějov              | 1                               | -                     | -           | 1        | -             | 1                    | 1       | -             | -                 | 1      | 1      | 1           | -                | -                   | -             | -               | 1   |
| Přerov                 | 2                               | -                     | -           | 1        | -             | -                    | 1       | -             | -                 | 2      | 2      | 2           | -                | 1                   | -             | -               | 2   |
| Šumperk                | 3                               | -                     | -           | -        | -             | 1                    | 1       | -             | -                 | 1      | 2      | 1           | -                | -                   | -             | -               | 1   |
| <b>Olomoucký</b>       | 13                              | -                     | 2           | 2        | 1             | 3                    | 6       | 2             | 1                 | 7      | 8      | 9           | 1                | 2                   | -             | 2               | 8   |
| Kroměříž               | 1                               | -                     | -           | -        | -             | 1                    | 1       | -             | -                 | 1      | 1      | 1           | -                | -                   | -             | -               | 1   |
| Uh. Hradiště           | 1                               | -                     | -           | 1        | -             | 1                    | 1       | -             | -                 | 1      | 1      | 1           | -                | -                   | -             | -               | 1   |
| Vsetín                 | 2                               | -                     | -           | 1        | -             | 1                    | 1       | -             | -                 | 2      | 3      | 3           | -                | -                   | -             | -               | 2   |
| Zlín                   | 3                               | -                     | 1           | 1        | -             | 1                    | 1       | -             | -                 | 1      | 2      | 2           | -                | 1                   | -             | 1               | 1   |
| <b>Zlínský</b>         | 7                               | -                     | 1           | 3        | -             | 4                    | 4       | -             | -                 | 5      | 7      | 7           | -                | 1                   | -             | 1               | 5   |
| Bruntál                | 3                               | -                     | -           | -        | -             | -                    | 1       | -             | -                 | 3      | 3      | 3           | -                | -                   | -             | -               | 2   |
| Frydek-Místek          | 3                               | -                     | -           | 1        | -             | 1                    | 2       | 1             | -                 | 2      | 2      | 3           | -                | 1                   | 1             | -               | 3   |
| Karviná                | 6                               | -                     | 1           | 1        | -             | 1                    | 3       | 1             | -                 | 3      | 4      | 5           | -                | -                   | -             | -               | 3   |
| Nový Jičín             | 3                               | -                     | -           | -        | -             | 1                    | 1       | -             | -                 | 2      | 2      | 2           | -                | -                   | -             | -               | 1   |
| Opava                  | 3                               | -                     | -           | 1        | -             | 1                    | 1       | -             | -                 | 1      | 1      | 3           | -                | -                   | -             | -               | 1   |
| Ostrava-město          | 6                               | -                     | -           | 1        | -             | 2                    | 4       | 2             | 1                 | 3      | 3      | 4           | 2                | 1                   | 1             | 1               | 3   |
| <b>Moravskoslezský</b> | 24                              | -                     | 1           | 4        | -             | 6                    | 12      | 4             | 1                 | 14     | 15     | 20          | 2                | 2                   | 2             | 1               | 13  |
| <b>ČR</b>              | 196                             | 1                     | 11          | 37       | 1             | 44                   | 86      | 33            | 6                 | 110    | 129    | 166         | 16               | 10                  | 10            | 11              | 103 |

## 23. Počet nemocničních oddělení k 31.12.2001

Rezorty celkem

| Nemocniční oddělení, pracoviště |            |                    |             |      |                |       |                    |                   |                      |            |               |                    |                 |               | Kraj, okres |                        |
|---------------------------------|------------|--------------------|-------------|------|----------------|-------|--------------------|-------------------|----------------------|------------|---------------|--------------------|-----------------|---------------|-------------|------------------------|
| ortopedické                     | urologické | ušní, nosní, krční | foniatrické | oční | stomatologické | kožní | klinické onkologie | radioterapeutické | klinické hematologie | protetické | rehabilitační | nukleární medicíny | léčba popálenin | novorozenecké |             | ostatní                |
| 1                               | 1          | 1                  | -           | 1    | -              | 1     | -                  | -                 | -                    | -          | 1             | -                  | -               | -             | 1           | Třebíč                 |
| 1                               | 1          | 1                  | -           | 1    | -              | 1     | -                  | -                 | -                    | -          | -             | -                  | -               | -             | 1           | Žďár n. Sázavou        |
| 5                               | 5          | 4                  | -           | 4    | -              | 4     | -                  | 2                 | -                    | -          | 3             | -                  | -               | -             | 6           | <b>Vysočina</b>        |
| 1                               | -          | -                  | -           | -    | -              | 1     | -                  | -                 | -                    | -          | 1             | 1                  | -               | -             | -           | Blansko                |
| 3                               | 2          | 4                  | -           | 4    | 1              | 4     | 5                  | 3                 | -                    | -          | 3             | -                  | 1               | 2             | 2           | Brno-město             |
| -                               | -          | -                  | -           | -    | -              | -     | -                  | -                 | -                    | -          | 1             | -                  | -               | -             | 1           | Brno-venkov            |
| 1                               | 1          | 1                  | -           | -    | -              | 1     | -                  | -                 | -                    | -          | -             | -                  | -               | -             | 4           | Břeclav                |
| 1                               | 1          | 1                  | 1           | 1    | 1              | 1     | -                  | -                 | -                    | -          | 1             | -                  | -               | -             | 3           | Hodonín                |
| -                               | -          | 1                  | -           | -    | -              | -     | -                  | -                 | -                    | -          | 1             | -                  | -               | -             | 1           | Vyškov                 |
| 1                               | 1          | 1                  | -           | 1    | -              | 1     | -                  | 1                 | -                    | -          | 1             | -                  | -               | -             | -           | Znojmo                 |
| 7                               | 5          | 8                  | 1           | 6    | 2              | 8     | 5                  | 4                 | -                    | -          | 8             | 1                  | 1               | 2             | 11          | <b>Jihomoravský</b>    |
| -                               | -          | -                  | -           | -    | -              | -     | -                  | -                 | -                    | -          | -             | -                  | -               | -             | -           | Jeseník                |
| 1                               | 1          | 2                  | -           | 2    | 1              | 2     | -                  | 1                 | 1                    | -          | 1             | 1                  | -               | 1             | -           | Olomouc                |
| 1                               | -          | 1                  | -           | 1    | -              | 1     | -                  | -                 | -                    | -          | 1             | -                  | -               | -             | -           | Prostějov              |
| 1                               | 1          | 1                  | -           | 1    | -              | 1     | -                  | -                 | -                    | -          | -             | -                  | -               | -             | -           | Přerov                 |
| 1                               | 1          | 1                  | -           | 1    | -              | 1     | -                  | -                 | -                    | -          | -             | -                  | -               | -             | -           | Šumperk                |
| 4                               | 3          | 5                  | -           | 5    | 1              | 5     | -                  | 1                 | 1                    | -          | 2             | 1                  | -               | 1             | -           | <b>Olomoucký</b>       |
| 1                               | 1          | 1                  | -           | 1    | -              | 1     | -                  | -                 | -                    | -          | -             | -                  | -               | -             | -           | Kroměříž               |
| 1                               | 1          | 1                  | -           | 1    | -              | 1     | -                  | -                 | -                    | -          | -             | -                  | -               | -             | 2           | Uh. Hradiště           |
| 2                               | 1          | 1                  | -           | 1    | -              | -     | -                  | -                 | -                    | -          | -             | -                  | -               | -             | -           | Vsetín                 |
| 1                               | 1          | 1                  | -           | 1    | -              | 1     | -                  | 1                 | -                    | -          | -             | -                  | -               | 1             | 3           | Zlín                   |
| 5                               | 4          | 4                  | -           | 4    | -              | 3     | -                  | 1                 | -                    | -          | -             | -                  | -               | 1             | 5           | <b>Zlínský</b>         |
| 1                               | 1          | -                  | -           | -    | -              | -     | -                  | -                 | -                    | -          | 1             | -                  | -               | -             | 3           | Bruntál                |
| 2                               | 1          | 2                  | -           | 1    | -              | 1     | -                  | -                 | -                    | -          | 1             | -                  | -               | -             | 2           | Frydek-Místek          |
| 1                               | 1          | 1                  | -           | 1    | -              | 1     | -                  | -                 | -                    | -          | 4             | -                  | -               | -             | 4           | Karviná                |
| 1                               | 1          | 1                  | -           | 1    | -              | -     | -                  | -                 | -                    | -          | -             | -                  | -               | -             | 1           | Nový Jičín             |
| 1                               | 1          | 1                  | -           | 1    | -              | 1     | -                  | -                 | -                    | -          | -             | -                  | -               | -             | -           | Opava                  |
| 2                               | 3          | 3                  | -           | 4    | 1              | 2     | -                  | 2                 | -                    | -          | 2             | 1                  | 1               | -             | -           | Ostrava-město          |
| 8                               | 8          | 8                  | -           | 8    | 1              | 5     | -                  | 2                 | -                    | -          | 8             | 1                  | 1               | -             | 10          | <b>Moravskoslezský</b> |
| 67                              | 58         | 70                 | 2           | 57   | 11             | 50    | 9                  | 25                | 6                    | 1          | 39            | 8                  | 3               | 16            | 104         | <b>ČR</b>              |

**24. Nemocnice - využití lůžkového fondu v roce 2001**

Rezorty celkem

| Kraj, okres         | Hospitalizovaní | Ošetrovací dny | Využití lůžek ve dnech | Průměrná ošetř. doba |
|---------------------|-----------------|----------------|------------------------|----------------------|
| <b>HI. m. Praha</b> | 298 982         | 2 692 466      | 252,90                 | 9,0                  |
| Benešov             | 13 612          | 110 651        | 253,80                 | 8,1                  |
| Beroun              | 14 709          | 93 504         | 241,60                 | 6,4                  |
| Kladno              | 32 352          | 224 634        | 251,00                 | 6,9                  |
| Kolín               | 18 858          | 148 411        | 232,60                 | 7,9                  |
| Kutná Hora          | 13 157          | 93 633         | 252,80                 | 7,1                  |
| Mělník              | 15 634          | 125 638        | 247,30                 | 8,0                  |
| Mladá Boleslav      | 21 160          | 157 983        | 258,60                 | 7,5                  |
| Nymburk             | 11 844          | 112 612        | 284,20                 | 9,5                  |
| Praha - východ      | 9 760           | 101 264        | 263,00                 | 10,4                 |
| Praha - západ       | 409             | 55 256         | 363,50                 | 135,1                |
| Příbram             | 20 212          | 155 177        | 215,60                 | 7,7                  |
| Rakovník            | 8 448           | 65 711         | 248,90                 | 7,8                  |
| <b>Středočeský</b>  | 180 153         | 1 444 474      | 250,70                 | 8,0                  |
| Č. Budějovice       | 42 895          | 359 646        | 250,10                 | 8,4                  |
| Český Krumlov       | 9 216           | 81 568         | 289,30                 | 8,9                  |
| Jindřichův Hradec   | 18 376          | 151 641        | 251,30                 | 8,3                  |
| Písek               | 14 110          | 92 514         | 241,60                 | 6,6                  |
| Prachatice          | 7 049           | 70 177         | 277,40                 | 10,0                 |
| Strakonice          | 12 156          | 82 591         | 257,30                 | 6,8                  |
| Tábor               | 17 374          | 148 559        | 264,80                 | 8,6                  |
| <b>Jihočeský</b>    | 121 175         | 986 696        | 256,90                 | 8,1                  |
| Domažlice           | 6 208           | 52 867         | 279,70                 | 8,5                  |
| Klatovy             | 15 657          | 136 618        | 245,60                 | 8,7                  |
| Plzeň - město       | 65 358          | 584 123        | 246,30                 | 8,9                  |
| Plzeň - jih         | 5 716           | 61 209         | 273,30                 | 10,7                 |
| Rokycany            | 6 719           | 48 669         | 217,60                 | 7,2                  |
| Tachov              | 6 900           | 72 414         | 270,20                 | 10,5                 |
| <b>Plzeňský</b>     | 106 556         | 955 900        | 249,40                 | 9,0                  |
| Cheb                | 15 393          | 109 639        | 254,90                 | 7,1                  |
| Karlovy Vary        | 25 101          | 204 296        | 245,60                 | 8,1                  |
| Sokolov             | 14 266          | 109 398        | 269,50                 | 7,7                  |
| <b>Karlovarský</b>  | 54 759          | 423 333        | 253,80                 | 7,7                  |

**24. Nemocnice - využití lůžkového fondu v roce 2001**

Rezorty celkem

| Kraj, okres            | Hospitalizovaní | Ošetrovací dny   | Využití lůžek ve dnech | Průměrná ošetř. doba |
|------------------------|-----------------|------------------|------------------------|----------------------|
| Děčín                  | 23 165          | 179 325          | 277,40                 | 7,7                  |
| Chomutov               | 26 251          | 239 668          | 270,50                 | 9,1                  |
| Litoměřice             | 21 810          | 184 833          | 250,30                 | 8,5                  |
| Louny                  | 12 685          | 116 911          | 247,70                 | 9,2                  |
| Most                   | 26 854          | 281 541          | 244,20                 | 10,5                 |
| Teplice                | 21 977          | 214 051          | 256,50                 | 9,7                  |
| Ústí n. Labem          | 36 812          | 305 177          | 240,30                 | 8,3                  |
| <b>Ústecký</b>         | <b>169 552</b>  | <b>1 521 506</b> | <b>253,60</b>          | <b>9,0</b>           |
| Česká Lípa             | 19 855          | 128 792          | 242,10                 | 6,5                  |
| Jablonec n. Nisou      | 14 281          | 103 485          | 261,30                 | 7,3                  |
| Liberec                | 30 925          | 300 260          | 280,00                 | 9,7                  |
| Semily                 | 18 305          | 138 168          | 262,70                 | 7,6                  |
| <b>Liberecký</b>       | <b>83 365</b>   | <b>670 705</b>   | <b>265,50</b>          | <b>8,1</b>           |
| Hradec Králové         | 49 903          | 458 524          | 260,80                 | 9,2                  |
| Jičín                  | 10 521          | 84 834           | 239,60                 | 8,1                  |
| Náchod                 | 16 111          | 152 673          | 237,10                 | 9,5                  |
| Rychnov n. Kn.         | 12 701          | 113 204          | 245,00                 | 8,9                  |
| Trutnov                | 21 721          | 183 264          | 250,00                 | 8,4                  |
| <b>Královéhradecký</b> | <b>110 956</b>  | <b>992 499</b>   | <b>251,20</b>          | <b>9,0</b>           |
| Chrudim                | 12 670          | 91 703           | 257,60                 | 7,2                  |
| Pardubice              | 28 704          | 220 468          | 236,30                 | 7,7                  |
| Svitavy                | 21 339          | 170 570          | 273,80                 | 8,0                  |
| Ústí n. Orlicí         | 20 099          | 143 247          | 250,60                 | 7,1                  |
| <b>Pardubický</b>      | <b>82 812</b>   | <b>625 988</b>   | <b>252,00</b>          | <b>7,6</b>           |
| Havl. Brod             | 20 146          | 159 252          | 277,00                 | 7,9                  |
| Jihlava                | 23 390          | 221 698          | 297,20                 | 9,5                  |
| Pelhřimov              | 12 989          | 112 069          | 280,90                 | 8,6                  |
| Třebíč                 | 19 816          | 175 343          | 268,60                 | 8,9                  |
| Žďár n. Sázavou        | 22 832          | 162 346          | 256,90                 | 7,1                  |
| <b>Vysočina</b>        | <b>99 172</b>   | <b>830 708</b>   | <b>276,50</b>          | <b>8,4</b>           |
| Blansko                | 16 116          | 151 453          | 285,80                 | 9,4                  |
| Brno-město             | 139 068         | 1 232 438        | 273,40                 | 8,9                  |
| Brno-venkov            | 10 616          | 99 668           | 294,90                 | 9,4                  |

**24. Nemocnice - využití lůžkového fondu v roce 2001**

Rezorty celkem

| Kraj, okres            | Hospitalizovaní | Ošetrovací dny | Využití lůžek ve dnech | Průměrná ošetř. doba |
|------------------------|-----------------|----------------|------------------------|----------------------|
| Břeclav                | 22 185          | 229 043        | 303,90                 | 10,3                 |
| Hodonín                | 29 284          | 220 641        | 256,00                 | 7,5                  |
| Vyškov                 | 14 867          | 161 985        | 311,50                 | 10,9                 |
| Znojmo                 | 19 419          | 187 529        | 261,30                 | 9,7                  |
| <b>Jihomoravský</b>    | 251 554         | 2 282 757      | 277,40                 | 9,1                  |
| Jeseník                | 5 172           | 30 904         | 245,30                 | 6,0                  |
| Olomouc                | 55 921          | 495 325        | 240,20                 | 8,9                  |
| Prostějov              | 16 025          | 141 384        | 293,90                 | 8,8                  |
| Přerov                 | 24 326          | 138 836        | 260,20                 | 5,7                  |
| Šumperk                | 21 404          | 166 557        | 267,80                 | 7,8                  |
| <b>Olomoucký</b>       | 122 847         | 973 006        | 254,40                 | 7,9                  |
| Kroměříž               | 16 132          | 116 218        | 257,30                 | 7,2                  |
| Uh. Hradiště           | 23 985          | 220 188        | 250,50                 | 9,2                  |
| Vsetín                 | 24 469          | 155 106        | 220,10                 | 6,3                  |
| Zlín                   | 41 705          | 325 509        | 253,20                 | 7,8                  |
| <b>Zlínský</b>         | 106 291         | 817 021        | 246,00                 | 7,7                  |
| Bruntál                | 18 853          | 160 704        | 216,90                 | 8,5                  |
| Frýdek-Místek          | 42 691          | 317 844        | 276,40                 | 7,5                  |
| Karviná                | 50 054          | 462 926        | 253,80                 | 9,3                  |
| Nový Jičín             | 22 276          | 166 751        | 271,20                 | 7,5                  |
| Opava                  | 21 592          | 163 041        | 235,30                 | 7,6                  |
| Ostrava-město          | 88 373          | 736 749        | 260,30                 | 8,3                  |
| <b>Moravskoslezský</b> | 243 838         | 2 008 015      | 255,70                 | 8,2                  |
| <b>ČR</b>              | 2 032 010       | 17 225 074     | 257,30                 | 8,5                  |

**25. Využití lůžkového fondu podle druhu zařízení**

Rezorty celkem

**Nemocnice**

| Rok  | Počet hospitalizovaných | Ošetřovací dny | Využití lůžek ve dnech max. kapacity | Průměrná ošetřovací doba |
|------|-------------------------|----------------|--------------------------------------|--------------------------|
| 1997 | 2 099 593               | 19 192 303     | 261,5                                | 9,1                      |
| 1998 | 2 038 017               | 17 908 443     | 248,9                                | 8,8                      |
| 1999 | 2 006 383               | 17 268 526     | 246,2                                | 8,6                      |
| 2000 | 2 016 502               | 17 487 646     | 258,1                                | 8,7                      |
| 2001 | 2 032 010               | 17 225 074     | 257,3                                | 8,5                      |

**Léčebny pro dlouhodobě nemocné**

| Rok  | Počet hospitalizovaných | Ošetřovací dny | Využití lůžek ve dnech max. kapacity | Průměrná ošetřovací doba |
|------|-------------------------|----------------|--------------------------------------|--------------------------|
| 1997 | 26 245                  | 1 992 157      | 314,0                                | 75,9                     |
| 1998 | 28 871                  | 1 932 184      | 324,7                                | 66,9                     |
| 1999 | 30 233                  | 2 036 934      | 321,3                                | 67,4                     |
| 2000 | 32 390                  | 2 171 758      | 326,2                                | 67,1                     |
| 2001 | 33 134                  | 2 334 490      | 332,3                                | 70,5                     |

**Léčebny Tbc a respiračních nemocí**

| Rok  | Počet hospitalizovaných | Ošetřovací dny | Využití lůžek ve dnech max. kapacity | Průměrná ošetřovací doba |
|------|-------------------------|----------------|--------------------------------------|--------------------------|
| 1997 | 7 968                   | 376 012        | 288,1                                | 47,2                     |
| 1998 | 8 053                   | 368 767        | 283,7                                | 45,8                     |
| 1999 | 8 118                   | 354 388        | 272,6                                | 43,7                     |
| 2000 | 8 678                   | 349 208        | 268,6                                | 40,2                     |
| 2001 | 8 638                   | 327 573        | 269,6                                | 37,9                     |

**Léčebny psychiatrické**

| Rok  | Počet hospitalizovaných | Ošetřovací dny | Využití lůžek ve dnech max. kapacity | Průměrná ošetřovací doba |
|------|-------------------------|----------------|--------------------------------------|--------------------------|
| 1997 | 40 046                  | 3 331 470      | 325,4                                | 83,2                     |
| 1998 | 40 111                  | 3 230 722      | 320,6                                | 80,5                     |
| 1999 | 39 998                  | 3 186 496      | 316,8                                | 79,7                     |
| 2000 | 40 514                  | 3 213 117      | 319,3                                | 79,3                     |
| 2001 | 40 935                  | 3 217 052      | 317,5                                | 78,6                     |

**25. Využití lůžkového fondu podle druhu zařízení**

Rezorty celkem

**Rehabilitační ústavy**

| Rok  | Počet hospitalizovaných | Ošetřovací dny | Využití lůžek ve dnech max. kapacity | Průměrná ošetřovací doba |
|------|-------------------------|----------------|--------------------------------------|--------------------------|
| 1997 | 6 657                   | 289 920        | 341,6                                | 43,6                     |
| 1998 | 6 737                   | 281 638        | 341,0                                | 41,8                     |
| 1999 | 6 670                   | 281 323        | 357,1                                | 42,2                     |
| 2000 | 7 047                   | 289 464        | 332,5                                | 41,1                     |
| 2001 | 7 344                   | 295 579        | 335,9                                | 40,3                     |

**Ostatní odborné léčebny**

| Rok  | Počet hospitalizovaných | Ošetřovací dny | Využití lůžek ve dnech max. kapacity | Průměrná ošetřovací doba |
|------|-------------------------|----------------|--------------------------------------|--------------------------|
| 1997 | 26 235                  | 739 452        | 277,0                                | 28,2                     |
| 1998 | 24 740                  | 698 565        | 269,2                                | 28,2                     |
| 1999 | 26 513                  | 712 842        | 278,0                                | 26,9                     |
| 2000 | 27 613                  | 669 883        | 272,6                                | 24,3                     |
| 2001 | 30 217                  | 709 116        | 278,5                                | 23,5                     |

**Ozdravovny**

| Rok  | Počet hospitalizovaných | Ošetřovací dny | Využití lůžek ve dnech max. kapacity | Průměrná ošetřovací doba |
|------|-------------------------|----------------|--------------------------------------|--------------------------|
| 1997 | 12 735                  | 268 599        | 239,0                                | 21,1                     |
| 1998 | 11 022                  | 235 418        | 227,8                                | 21,4                     |
| 1999 | 11 297                  | 233 946        | 229,1                                | 20,7                     |
| 2000 | 11 669                  | 217 441        | 216,1                                | 20,4                     |
| 2001 | 9 904                   | 206 616        | 213,3                                | 20,9                     |

**Hospice**

| Rok  | Počet hospitalizovaných | Ošetřovací dny | Využití lůžek ve dnech max. kapacity | Průměrná ošetřovací doba |
|------|-------------------------|----------------|--------------------------------------|--------------------------|
| 1997 | 261                     | 8 198          | 273,3                                | 31,5                     |
| 1998 | 615                     | 16 310         | 280,9                                | 26,5                     |
| 1999 | 1 120                   | 33 121         | 260,9                                | 29,6                     |
| 2000 | 1 434                   | 46 907         | 297,7                                | 32,7                     |
| 2001 | 1 451                   | 49 202         | 289,6                                | 33,9                     |



## Značky použité v tabulkách

|                            |                                                                                                                |
|----------------------------|----------------------------------------------------------------------------------------------------------------|
| <b>Ležatá čárka (-)</b>    | v tabulce na místě čísla značí, že se jev nevyskytoval                                                         |
| <b>Nula (0; 0,0; 0,00)</b> | znamená, že se jev vyskytl, ale hodnota vypočteného ukazatele je menší než polovina jednotky použité v tabulce |
| <b>Tečka (.)</b>           | na místě čísla značí, že údaj není k dispozici nebo je nespolehlivý                                            |
| <b>Ležatý křížek (x)</b>   | značí, že zápis není možný z logických důvodů                                                                  |

## *Symbols in the tables*

|                         |                                                                                                                              |
|-------------------------|------------------------------------------------------------------------------------------------------------------------------|
| <b>A dash (-)</b>       | <i>in place of a number indicates that the phenomenon did not occur</i>                                                      |
| <b>0 or 0,0 or 0,00</b> | <i>indicates that the phenomenon occurred, but the value of calculated indicator is less than half of unit used in table</i> |
| <b>A dot (.)</b>        | <i>in place of a number indicates that the number is not available or cannot be relied on</i>                                |
| <b>A skew cross (x)</b> | <i>indicates that the entry is not applicable for logical reasons</i>                                                        |

## Ukazatelé - definice, vzorce

1. Počet hospitalizovaných  
za oddělení =

$$\frac{\text{přijetí} + \text{převzatí} + \text{propuštění} + \text{předání} + \text{zemřelí}}{2}$$

- za zařízení, okres, kraj, ČR =

$$\frac{\text{přijetí} + \text{propuštění} + \text{zemřelí}}{2}$$

2. Maximální lůžková kapacita (v počtu ošetřovacích dnů) =

*průměrný počet lůžek x počet dnů ve sledovaném období (tj. počet dnů v roce)*

3. Průměrný počet lůžek =

*stav lůžek koncem minulého roku*

*+ (přírůstek lůžek ve sledovaném roce x počet dní, po které byla tato lůžka v provozu)*

*- (úbytek lůžek ve sledovaném roce x počet dní, po které nebyla tato lůžka v provozu)*

$$\frac{\text{stav lůžek koncem minulého roku} + (\text{přírůstek lůžek ve sledovaném roce} \times \text{počet dní, po které byla tato lůžka v provozu}) - (\text{úbytek lůžek ve sledovaném roce} \times \text{počet dní, po které nebyla tato lůžka v provozu})}{\text{počet dnů ve sledovaném roce}}$$

4. Průměrný počet obsazených lůžek =

$$\frac{\text{ošetřovací dny}}{365}$$

5. Využití lůžek ve dnech maximální kapacity =

$$\frac{\text{ošetřovací dny}}{\text{průměrný počet lůžek}}$$

6. Průměrná ošetřovací doba =

$$\frac{\text{ošetřovací dny}}{\text{hospitalizovaní}}$$

7. Ošetřovací den = rozumí se v zásadě každý kalendářní den, za který se pacientovi dostalo služeb, které zařízení poskytuje, tj. včetně ubytování a stravování. První a poslední den pobytu pacienta v lůžkovém zařízení se počítá jako jeden ošetřovací den. Pouze v případě, že pacient byl propuštěn nebo zemřel ve stejný den, kdy byl přijat, započítává se do součtu denních stavů jeden ošetřovací den.

## **Přehled termínů použitých v publikaci a jejich anglický překlad**

### *List of terms used in publikacion and their English translations*

|                                               |                                                                |
|-----------------------------------------------|----------------------------------------------------------------|
| rezort zdravotnictví                          | <i>the Sector of Health</i>                                    |
| ostatní rezorty                               | <i>other Sectors</i>                                           |
| zřizovatel MZ                                 | <i>founder: Ministry of Health</i>                             |
| zřizovatel OÚ                                 | <i>founder: District Administration</i>                        |
| zřizovatel Městský úřad, Obecný úřad          | <i>founder: Municipal Administration</i>                       |
| zřizovatel fyzická osoba                      | <i>founder private</i>                                         |
| zřizovatel církev                             | <i>founder church</i>                                          |
| zřizovatel jiná právnická osoba               | <i>founder: other legal body</i>                               |
| státní sektor                                 | <i>state sector</i>                                            |
| nestátní sektor                               | <i>non-state sector</i>                                        |
| lůžková zařízení                              | <i>in-patient establishments</i>                               |
| druh zařízení                                 | <i>type of establishment</i>                                   |
| nemocnice (vč. ambulantní části)              | <i>hospitals (bed and out-patient)</i>                         |
| fakultní nemocnice                            | <i>university hospitals</i>                                    |
| nemocnice následné péče                       | <i>hospitals with chronic beds</i>                             |
| odborné léčebné ústavy                        | <i>specialized therapeutic institutes</i>                      |
| léčebny pro dlouhodobě nemocné pro dospělé    | <i>institutes for long-term patients</i>                       |
| léčebny TBC a respiračních nemocí pro dospělé | <i>institutes for TB and respiratory diseases for adults</i>   |
| psychiatrické léčebny pro dospělé             | <i>psychiatric institutes for adults</i>                       |
| rehabilitační ústavy pro dospělé              | <i>rehabilitation institutes for adults</i>                    |
| ostatní odborné léčebné ústavy pro dospělé    | <i>other special therapeutic institutes for adults</i>         |
| dětské léčebny TBC a respiračních nemocí      | <i>institutes for TB and respiratory diseases for children</i> |
| dětské psychiatrické léčebny                  | <i>psychiatric institutes for children</i>                     |
| ostatní dětské odborné léčebné ústavy         | <i>other special therapeutic institutes for children</i>       |
| lázeňské léčebny pro dospělé                  | <i>balneologic institutes for adults</i>                       |
| dětské lázeňské léčebny                       | <i>balneologic institutes for children</i>                     |
| ozdravovny                                    | <i>convalescent homes</i>                                      |
| hospic                                        | <i>hospic</i>                                                  |
| další lůžková zařízení                        | <i>other bed establishments</i>                                |
| pracovníci                                    | <i>Personnel - whole time equivalents (WTE)</i>                |
| Lékaři - přepočtený počet (pp)                | <i>Physicians - whole time equivalents (WTE)</i>               |
| střední zdravotničtí pracovníci (SZP)( pp)    | <i>paramedical personnel (WTE)</i>                             |

|                                    |                                                      |
|------------------------------------|------------------------------------------------------|
| SZP u lůžka                        | <i>paramedical personnel at bed</i>                  |
| lůžka                              | <i>beds</i>                                          |
| místa                              | <i>places</i>                                        |
| celkem                             | <i>total</i>                                         |
| region                             | <i>region</i>                                        |
| okres                              | <i>district</i>                                      |
| lůžková péče                       | <i>bed care</i>                                      |
| oddělení                           | <i>department</i>                                    |
| absolutní hodnota                  | <i>number</i>                                        |
| počet SZP na 1 lékaře              | <i>paramedical personnel per 1 physician</i>         |
| počet lůžek na 1 lékaře            | <i>beds per 1 physician</i>                          |
| počet lůžek na 1 SZP               | <i>beds per 1 paramedical worker</i>                 |
| lékaři na 10 000 obyvatel          | <i>physicians per 10 000 inhabitants</i>             |
| lůžka na 10 000 obyvatel           | <i>beds per 10 000 inhabitants</i>                   |
| lékaři na 100 lůžek                | <i>physicians per 100 beds</i>                       |
| SZP na 100 lůžek                   | <i>paramedical personnel per 100 beds</i>            |
| SZP u lůžka na 100 lůžek           | <i>paramedical personnel at bed per 100 beds</i>     |
| obsazená lůžka                     | <i>occupied beds</i>                                 |
| obsazená lůžka na 1 lékaře         | <i>occupied beds per 1 physician</i>                 |
| obsazená lůžka na 1 SZP u lůžka    | <i>occupied beds per 1 paramedical worker</i>        |
| hospitalizovaní                    | <i>hospitalized persons</i>                          |
| hospitalizovaní na 10 000 obyvatel | <i>hospitalized persons per 10 000 inhabitants</i>   |
| ošetřovací dny                     | <i>number of days of stay</i>                        |
| ošetřovací dny na 10 000 obyvatel  | <i>number of days of stay per 10 000 inhabitants</i> |
| využití lůžek ve dnech             | <i>bed occupancy in days</i>                         |
| průměrná ošetřovací doba           | <i>average duration of stay</i>                      |
| oddělení nemocnic podle oborů      | <i>hospital departments by branches</i>              |
| interna                            | <i>internal</i>                                      |
| kardiologie                        | <i>cardiology</i>                                    |
| revmatologie                       | <i>rheumatology</i>                                  |
| diabetologie                       | <i>diabetology</i>                                   |
| gastroenterologie                  | <i>gastroenterology</i>                              |
| endokrinologie                     | <i>endocrinology</i>                                 |
| klinická farmakologie              | <i>clinical pharmacology</i>                         |
| geriatrie                          | <i>geriatrics</i>                                    |
| infekční                           | <i>infectious diseases</i>                           |

|                                    |                                             |
|------------------------------------|---------------------------------------------|
| alergologie                        | <i>allergology</i>                          |
| TRN (TBC a respiračních nemocí)    | <i>TB and respiratory diseases</i>          |
| Neurologie                         | <i>neurology</i>                            |
| Psychiatrie                        | <i>psychiatry</i>                           |
| Sexuologie                         | <i>sexuology</i>                            |
| nemoci z povolání                  | <i>occupational diseases</i>                |
| pediatrie (dětské)                 | <i>paediatrics (incl. adolescents)</i>      |
| gynekologie (ženské)               | <i>gynaecology</i>                          |
| novorozenecké                      | <i>newborns</i>                             |
| chirurgie                          | <i>surgery</i>                              |
| neurochirurgie                     | <i>neurosurgery</i>                         |
| plastická chirurgie                | <i>plastic surgery</i>                      |
| kardiochirurgie                    | <i>cardiosurgery</i>                        |
| traumatologie                      | <i>traumatology</i>                         |
| AR (anesteziologicko-resuscitační) | <i>anaesthesiology resuscitation</i>        |
| ortopedie                          | <i>orthopaedics</i>                         |
| urologie                           | <i>urology</i>                              |
| ORL (ušní, nosní, krční)           | <i>otolaryngology</i>                       |
| foniatrie                          | <i>speech therapy</i>                       |
| oftalmologie                       | <i>eye diseases</i>                         |
| stomatologie                       | <i>stomatology</i>                          |
| dermatovenerologie                 | <i>dermatology</i>                          |
| klinická onkologie                 | <i>clinical oncology</i>                    |
| radioterapie                       | <i>x-ray therapy</i>                        |
| dětská chirurgie                   | <i>surgery for children</i>                 |
| nefrologie                         | <i>nephrology</i>                           |
| klinická biochemie                 | <i>clinical biochemistry</i>                |
| klinická hematologie               | <i>clinical haematology</i>                 |
| protetika                          | <i>prosthetics</i>                          |
| transfúzní služba                  | <i>blood transfusion service</i>            |
| rehabilitace a fyzikální medicína  | <i>rehabilitation and physical medicine</i> |
| nukleární medicína                 | <i>nuclear medicine</i>                     |
| hrudní chirurgie                   | <i>thoracic surgery</i>                     |
| centrální příjem                   | <i>central admission</i>                    |
| léčba popálenin                    | <i>treatment of burns</i>                   |
| dětské oční                        | <i>ophthalmology for children</i>           |

*Lůžková péče 2001*

následná péče

*after care*

intenzivní péče

*intensive care*

ošetřovatelská péče

*nursing care*

sociální hospitalizace

*social hospitalization*

ostatní oddělení léčebné péče (LP)

*other departmens of curative and preventive care*