

# **Narození a zemřelí do 1 roku 2012**

---

Z D R A V O T N I C K Á   S T A T I S T I K A

Vydává Ústav zdravotnických informací a statistiky ČR

Praha 2, Palackého nám. 4

<http://www.uzis.cz/>

## **Narození a zemřelí do 1 roku**

K dispozici jsou publikace s podrobnými daty od roku 1988.

Zdrojem informací jsou data přebíraná z Českého statistického úřadu. Publikace obsahuje podrobné údaje o narozených (živě, mrtvě), zemřelých dětech a úmrtnosti dětí do 1 roku, které jsou tříděny podle vitality, porodní hmotnosti, pohlaví, kraje a okresu bydliště, věku a příčiny smrti. Od roku 1998 je publikace rozšířena o vývoj ukazatelů o narozených a zemřelých do 1 roku.

## ***Newborns and infants deaths till 1 year of age***

*Publications are available with detailed data since 1988.*

*The sources of information are data from the Czech Statistical Office. The publication contains detailed data on births (live, still), dead children and infant mortality (till 1 year of age), classified by vitality, birth weight, sex, region and district of residence, age and cause of death. Since 1998 the publication is supplemented by trend of indicators of newborn and infant deaths till 1 year of age.*

© ÚZIS ČR, 2013

© Translation ÚZIS ČR

ISSN: 1211-071X

ISBN: 978-80-7472-040-6

## Obsah

Úvod .....	5
Definice ukazatelů používaných v publikaci .....	5
Narození a zemřelí do 1 roku v České republice v roce 2012 .....	7

## Grafická část

1. Průměr novorozenecké úmrtnosti za období 2008–2012 - mapa .....	10
2. Průměr kojenecké úmrtnosti za období 2008–2012 - mapa .....	10
3. Okresy České republiky .....	11
Seznam zkratk názvů krajů a okresů .....	11
4. Vývoj živorodnosti a mrtvorodenosti .....	13
5. Vývoj úmrtnosti dětí ve věku do 1 roku .....	13
6. Struktura narozených podle porodní hmotnosti - živě narození a mrtvě narození.....	14
7. Struktura zemřelých podle porodní hmotnosti - zemřelí do 1 roku a zemřelí do 1 dne .....	15

## Tabulky

1. Vývoj ukazatelů v ČR.....	16
2. Vývoj počtu živě a mrtvě narozených s nízkou porodní hmotností (do 2 499 g) podle pohlaví .....	24
3. Živě narození podle porodní hmotnosti, pohlaví a kraje bydliště .....	26
4. Mrtvě narození podle porodní hmotnosti, pohlaví a kraje bydliště .....	30
5. Živě narození podle porodní hmotnosti, pohlaví, kraje a okresu bydliště .....	34
6. Mrtvě narození podle porodní hmotnosti, pohlaví, kraje a okresu bydliště .....	43
7. Živě a mrtvě narození s nízkou porodní hmotností (do 2 499 g) podle pohlaví a kraje bydliště .....	52
8. Živě a mrtvě narození podle věku matky a porodní hmotnosti .....	54
9. Zemřelí podle věku, porodní hmotnosti, pohlaví a kraje bydliště .....	56
10. Úmrtnost podle věku, porodní hmotnosti, pohlaví a kraje bydliště, na 1 000 živě narozených .....	60
11. Standardní úmrtnost dětí v kojeneckém věku podle pohlaví a kraje bydliště .....	64
12. Zemřelé děti do 1 roku podle příčiny smrti, pohlaví a kraje bydliště .....	66
13. Kojenecká úmrtnost podle příčiny smrti, pohlaví a kraje bydliště, na 100 000 živě narozených .....	70
14. Zemřelí a úmrtnost do 1 roku podle vybraných příčin smrti a pohlaví .....	74
15. Perinatální, novorozenecká a kojenecká úmrtnost podle pohlaví, kraje a okresu bydliště .....	76
Seznam kapitol MKN-10 .....	85
Přehled termínů použitých v publikaci .....	87
Značky v tabulkách .....	88

## Contents

Introduction .....	5
Definitions of indices used in publication .....	5
Births and deaths till 1 year of age in the Czech Republic in 2012 .....	7

## Charts

1. Average of neonatal mortality rate in period 2008–2012 - map .....	10
2. Average of infant mortality rate in period 2008–2012 - map .....	10
3. List of districts of the Czech Republic .....	11
List of abbreviations of regions and districts .....	11
4. Trends of live birth and still birth rates .....	13
5. Trend of mortality rate of children till 1 year of age .....	13
6. Structure of births by birth weight - live births and still births.....	14
7. Structure of deaths by birth weight - deaths till 1 year of age and deaths till 1 day of age .....	15

## Tables

1. Trend of indicators in CR .....	16
2. Trend of live and still births with low birth weight (up to 2 499 g) by sex .....	24
3. Live births by birth weight, sex and region of residence .....	26
4. Still births by birth weight, sex and region of residence .....	30
5. Live births by birth weight, sex and region and district of residence .....	34
6. Still births by birth weight, sex and region and district of residence .....	43
7. Live and still births with low birth weight (up to 2 499 g) by sex and region of residence .....	52
8. Live and still births by age of mother and birth weight .....	54
9. Deaths by age, birth weight, sex and region of residence .....	56
10. Mortality rate by age, birth weight, sex and region of residence, per 1 000 live births.....	60
11. Standard mortality rate of infants by sex and region of residence .....	64
12. Deaths till 1 year of age by cause of death, sex and region of residence .....	66
13. Infant mortality rate by cause of death, sex and region of residence, per 100 000 live births.....	70
14. Deaths and mortality rate till 1 year of age by selected causes of death and sex .....	74
15. Perinatal, neonatal and infant mortality rate by sex, region and district of residence .....	76
List of chapters of ICD-10 .....	85
List of terms used in publication .....	87
Symbols in the tables .....	88

## Úvod

Publikace "Narození a zemřelí do 1 roku" v roce 2012 navazuje na řadu Demografie ÚZIS, vycházející od roku 1988.

Zdrojem údajů je evidence Českého statistického úřadu (na podkladě Hlášení o narození OBYV 2–12 a Hlášení o úmrtí OBYV 3–12), od kterého Ústav zdravotnických informací a statistiky České republiky (ÚZIS ČR) přebírá prvotní data. Publikace obsahuje údaje o živě a mrtvě narozených tříděné podle porodní hmotnosti, pohlaví, bydliště a věku matky. Podle stejných charakteristik a navíc věku dítěte a příčiny smrti jsou členěny údaje za děti zemřelé ve věku do 1 roku v absolutních i relativních počtech.

## Definice ukazatelů používaných v publikaci

**Úhrnná plodnost** představuje počet dětí, které by se živě narodily každé ženě během jejího reprodukčního věku (tj. 15–49 let) za předpokladu zachování úrovně reprodukce jako ve sledovaném roce.

**Živorodnost (hrubá míra porodnosti)** udává počet živě narozených dětí připadající na 1 000 obyvatel středního stavu.

**Mrtvorozenost (ukazatel mrtvorozenosti)** vyjadřuje počet mrtvě narozených dětí připadající na 1 000 všech narozených dětí (tj. živě i mrtvě narozených).

**Porodnost** uvádí počet celkem narozených, (tj. živě i mrtvě) na 1 000 obyvatel středního stavu (méně užívaný ukazatel).

**Nízká porodní hmotnost** - hmotnost dítěte při porodu nižší než 2 500 g (tj. do 2 499 g včetně).

**Úmrtnosti** dětí do 1 roku jsou vyjádřeny počtem dětí zemřelých v daném věku (ve dnech) připadajících na 1 000 živě narozených (resp. živě a mrtvě narozených u perinatální a fetoinfantilní úmrtnosti) ve stejném časovém intervalu:

**úmrtnost do 1 dne** - do 1 dne, tj. ve věku 0 dne (24 hodin),

**poporodní úmrtnost** - do 3 dnů, tj. ve věku 0–2 ukončených dnů,

**časná novorozenecká úmrtnost** - do 7 dnů, tj. 0–6 ukončených dnů,

**pozdní novorozenecká úmrtnost** - od 8 dnů do 28 dnů, tj. 7–27 ukončených dnů,

**novorozenecká úmrtnost** - do 28 dnů, tj. 0–27 ukončených dnů,

**ponovorozenecká úmrtnost** - od 29 dnů do 1 roku, tj. 28–364 ukončených dnů,

**kojenecká úmrtnost** - do 1 roku, tj. 0–364 ukončených dnů,

**perinatální úmrtnost** - (ukazatel perinatální úmrtnosti) součet mrtvě narozených dětí a dětí zemřelých do 7 dnů života připadající na 1 000 všech narozených dětí v daném roce

**fetoinfantilní úmrtnost** - (ukazatel fetoinfantilní úmrtnosti) součet mrtvě narozených dětí a dětí zemřelých do 1 roku života připadající na 1 000 všech narozených dětí v daném roce

**standardní úmrtnost** - (ukazatel standardní kojenecké úmrtnosti) představuje úmrtnost dětí do jednoho roku s porodní hmotností 1 000 g a více.

Základním předpokladem pro výpočet údajů o kojenecké úmrtnosti jsou jasně **vymezené pojmy narození živého a mrtvého dítěte**. Až do dubna loňského roku byly tyto pojmy určeny vyhláškou Ministerstva zdravotnictví ČR č. 11/1988 Sb. Tato vyhláška byla zrušena zákonem č. 372/2011 Sb., který vstoupil v účinnost 1. 4. 2012. Současně platné definice vychází ze Závazných pokynů NZIS a shodují se s mezinárodně doporučenými definicemi Světové zdravotnické organizace (WHO).

Za **živě narozené dítě** se považuje plod, bez ohledu na délku těhotenství, který po narození dýchá nebo projevuje alespoň jednu ze známek života, to je srdeční činnost, pulsaci pupečníku nebo nesporný pohyb kosterního svalstva bez ohledu na to, zda byl pupečník přerušen nebo placenta připojena.

Za **mrtvě narozené dítě** se považuje plod, který neprojevuje ani jednu známku života a má porodní hmotnost 500 gramů a vyšší, nelze-li porodní hmotnost určit, narozený po 22. dokončeném týdnu těhotenství, a nelze-li délku těhotenství určit, nejméně 25 cm dlouhý.

Pokud plod, neprojevující žádnou známku života, váží méně než 500 g, a pokud ji nelze zjistit, je-li těhotenství kratší než 22 týdnů, je ukončení těhotenství považováno za **potrat**.

## Narození a zemřelí do 1 roku v České republice v roce 2012

### Živě a mrtvě narození v České republice v roce 2012

Počet narozených dětí se od devadesátých let minulého století rapidně měnil. Nejnižší počet živě narozených byl zaznamenán v roce 1999, kdy se narodilo pouze 89 774 dětí, z toho 89 471 živě. Do roku 2008 opět rostl počet narozených a poté opět mírně klesal.

V roce 2012 se narodilo 108 955 dětí, tedy o 45 dětí méně než v roce 2011. Živě se narodilo 108 576 dětí. Nárůst počtu mrtvě narozených dětí byl také vlivem změny definice zaznamenán poměrně výrazný. Narození bez známek života o porodní hmotnosti 500 až 999 gramů byli v roce 2012 považováni za mrtvě narozené, zatímco v předchozím roce byli započítáni do samovolných potratů. Meziroční nárůst počtu mrtvě narozených byl z 317 v roce 2011 na 379 v roce 2012. Počet narozených chlapců i v roce 2012 převyšoval počet dívek. V průměru za celou Českou republiku na 100 narozených dívek připadalo 104,8 chlapců. Maximálních hodnot tohoto poměru bylo dosaženo v Libereckém (109,8) a Zlínském kraji (109,6), naopak nejnižší hodnota byla zaznamenána v Plzeňském kraji (99,9), kde se v roce 2012 narodilo o 3 dívky více než chlapců.

Stejně jako v předchozích několika letech i v roce 2012 převýšil mírně počet narozených počet zemřelých a populace České republiky tedy přibývala přirozenou měnou. Na tisíc obyvatel připadalo 10,3 ‰ živě narozených dětí (hrubá míra porodnosti) a 10,3 ‰ zemřelých (hrubá míra úmrtnosti).

Vhodnějším ukazatelem pro srovnání úrovně porodnosti je úhrnná plodnost, která vyjadřuje průměrný počet dětí, které by se narodily jedné ženě za předpokladu zachování konstantních měr plodnosti sledovaného roku. Jedná se proto o konečnou plodnost hypotetické generace, vypočtenou součtem měr plodnosti podle věku v daném kalendářním roce. Úhrnná plodnost se z 1,43 v roce 2011 mírně zvýšila na 1,45 v roce 2012, přesto stále leží hluboko pod hranicí prosté reprodukce 2,1 narozených dětí 1 ženě. Hodnotou úhrnné plodnosti se Česká republika řadí mezi země s nejnižší plodností, společně s některými zeměmi východní a jihovýchodní Evropy (Ukrajina, Rusko, Moldávie, ale také Bulharsko, Rumunsko, Polsko, Slovensko, Albánie, Chorvatsko a Slovinsko). Podobně nízké hodnoty úhrnné plodnosti mají i některé země jižní Evropy, jako jsou Itálie, Španělsko, Portugalsko a Řecko, ale také např. Rakousko a Německo. Nejvyšší úhrnnou plodnost mají dlouhodobě země na severu Evropy (Dánsko, Norsko, Finsko, Island a Švédsko), a také Francie, Velká Británie a Irsko (porovnání posledních dostupných údajů z databáze WHO: Health for All).

Počet mrtvě narozených se oproti předchozímu roku zvýšil o 62, z 317 mrtvě narozených v roce 2011 na 379 mrtvě narozených v roce 2012, 212 chlapců a 167 dívek. Na tisíc narozených připadalo 3,5 mrtvě narozených (mrtvorozenost). Na meziročním nárůstu se podílela také změna metodiky, díky které již nejsou narození bez známek života s porodní hmotností od 500 g do 1 000 g považováni za samovolně potracené, ale za mrtvě narozené. Nejvyšší mrtvorozenost byla v Královéhradeckém kraji a v Hlavním městě Praze (4,0), naopak nejnižší hodnoty byly zaznamenány v Jihočeském kraji a Moravskoslezském kraji (2,5). Jedná se ale o velmi nízké počty, které se mohou meziročně výrazně lišit a je proto nutné si uvědomit, že i velmi malý rozdíl v počtu mrtvě narozených může způsobit nárůst či pokles mrtvorozenosti.

Specifickým vývojem prochází ukazatel podílu živě narozených dětí s nízkou porodní hmotností (do 2 500 g). Tento ukazatel se sleduje od počátku sedmdesátých let, kdy byl mírně nad 6 % a až do počátku let devadesátých pozvolna klesal (pod 5,5 %). Příčinou tohoto pozitivního trendu byl rozvoj lékařské vědy a lepší odhalování rizik v těhotenství, která se potom daří udržovat do vyšších týdnů. Zhruba od poloviny devadesátých let se podíl dětí narozených s nízkou porodní hmotností opět zvyšuje a v roce 2012 dosáhl úrovně 8,0 %. Příčinou je komplex mnoha jevů. Narůstá počet dětí narozených po umělém oplodnění, počet dětí narozených z vícečetných porodů, zvyšuje se průměrný věk matek při porodu a tím i podíl žen rodičích ve věku nad 35 let, zvyšuje se tedy počet žen, které mají k předčasnému porodu vyšší sklony. Také medicína je již na takové úrovni, že se často podaří zachránit děti narozené ve 26. týdnu těhotenství nebo i dříve.

## **Zemřelí do 1 roku v České republice v roce 2012**

Kojenecká úmrtnost dosahuje v České republice dlouhodobě velmi nízkých hodnot. Její trvalý pokles pozorujeme od počátku 80. let minulého století, kdy byla přerušena téměř dvacetiletá stagnace úrovně kojenecké úmrtnosti. V roce 2012 zemřelo během prvního roku života 2,6 dětí na 1 000 živě narozených a opět byla pozorována vyšší úmrtnost chlapců než dívek (z biologické podstaty), konkrétně 161 chlapců a 124 dívek. Nejnižší kojenecká úmrtnost byla zaznamenána v roce 2012 v Hlavním městě Praze (1,6 ‰) a ve Středočeském kraji (2,1 ‰), naopak nejvyšších hodnot dosahovala v Ústeckém (4,0 ‰) a Jihomoravském kraji (3,5 ‰).

Zeměmi s velmi nízkou kojeneckou úmrtností, ke kterým se Česká republika řadí, jsou dlouhodobě země severní Evropy (Finsko, Švédsko, Norsko a Island) a také Slovinsko. Naopak vysoké hodnoty kojenecké úmrtnosti mají Bulharsko, Rumunsko a Ukrajina.

Podle věku lze kojeneckou úmrtnost rozdělit na úmrtnost do 1 dne (do 24 hodin, v roce 2012 činila 0,4 ‰), poporodní úmrtnost (do 3 dnů, hodnota 0,7 ‰), novorozeneckou (do 28 dní od narození, hodnota 1,6 ‰) a ponovorozeneckou



(od 29 dní do 365 dní, hodnota 1,0 ‰). Novorozeneckou úmrtnost lze dále rozdělovat na časnou (do 7 dní od narození, hodnota 1,1 ‰) a pozdní (od 8 do 28 dní, hodnota 0,5 ‰).

Nízká úroveň kojenecké úmrtnosti v České republice je způsobena zejména nízkou hladinou novorozenecké úmrtnosti, a to především té časně. Do 4 týdnů po narození zemřelo v roce 2012 175 dětí, z toho 120 během prvního týdne života. Úroveň pozdní novorozenecké úmrtnosti v České republice je o něco méně příznivá. Mezi 8. a 28. dnem po narození zemřelo 55 dětí, 35 chlapců a 20 dívek.

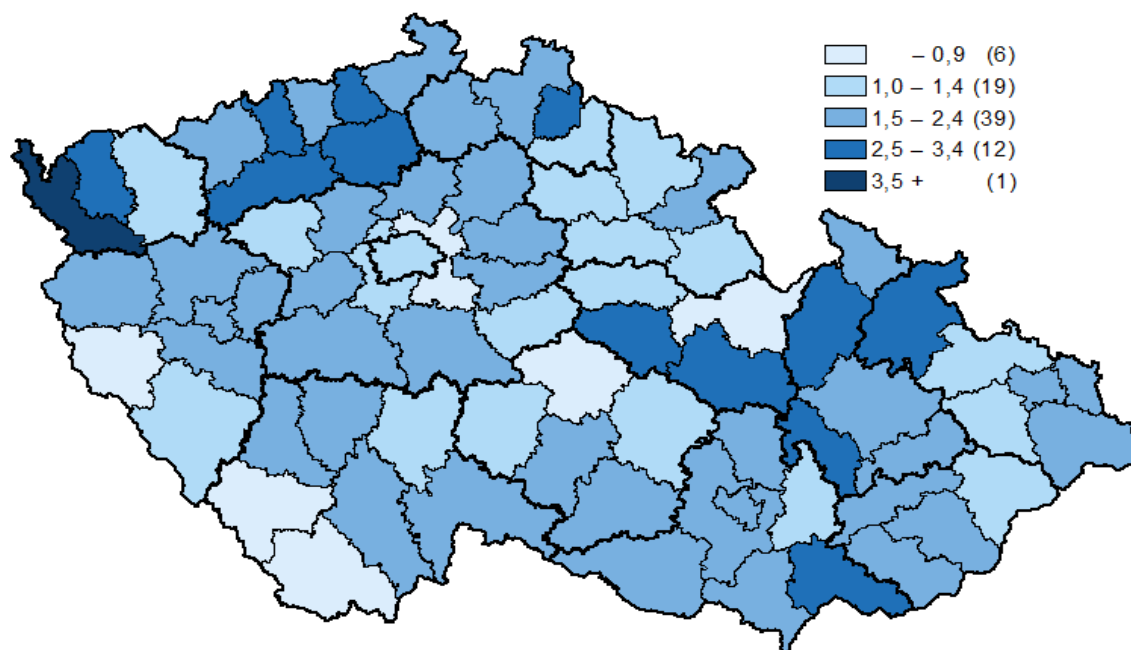
Nejnižší hodnoty novorozenecké úmrtnosti v Evropě mají kromě České republiky také Island, Norsko a Švédsko. Nejvyšších hodnot naopak dosahuje Bulharsko, Rumunsko a Ukrajina (porovnání posledních dostupných údajů z databáze WHO: Health for All). Pozice České republiky je z hlediska úrovně ponovorozenecké úmrtnosti podobná. Ve věku od 29 do 365 dní zemřelo 110 dětí, 63 chlapců a 47 dívek. Hodnota ponovorozenecké úmrtnosti tak činila 1,0 zemřelých na 1 tisíc živě narozených.

Nejčastějšími příčinami úmrtí kojenců jsou nemoci zařazené do XVI. Kapitoly Mezinárodní klasifikace nemocí (MKN 10. revize) „Některé stavy vzniklé v perinatálním období“. Na tyto příčiny v loňském roce zemřelo 151 dětí, necelých 53 % všech zemřelých do 1 roku. Jako nejčastěji se vyskytující diagnózy z této kapitoly nemocí jsou uváděny respirační poruchy specifické pro perinatální období a krvácivé stavy a hematologické poruchy plodu a novorozence.

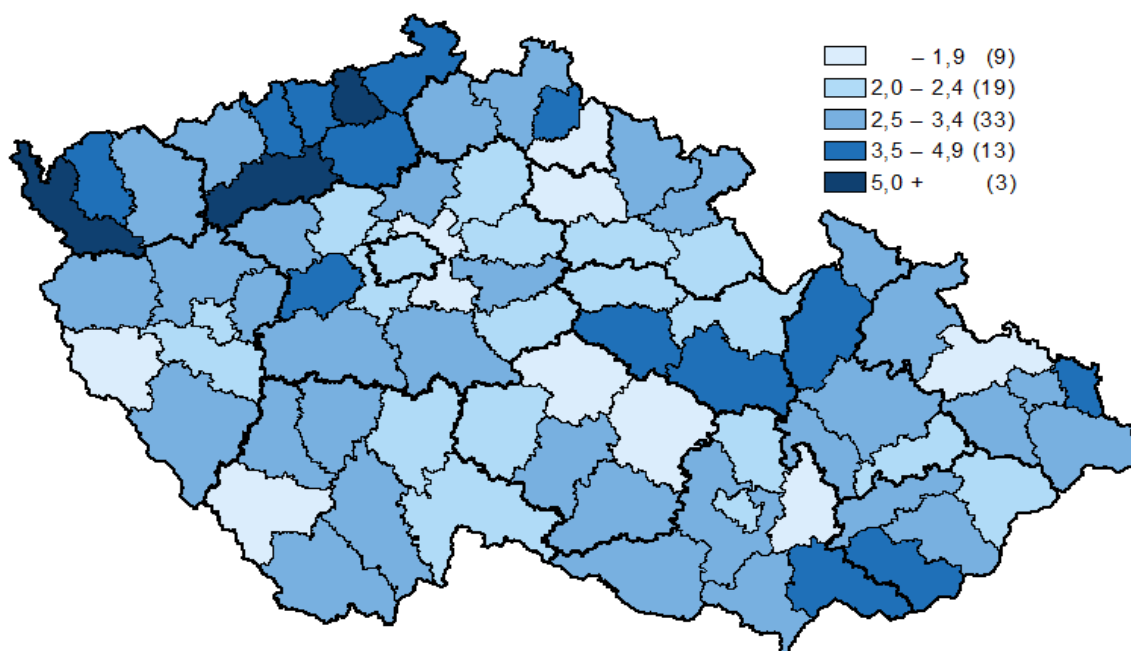
Více než 22 % narozených (65 v absolutním počtu) zemře do 1 roku na onemocnění XVII. Kapitoly MKN-10 „Vrozené vady, deformace a chromozomální abnormality“. Z toho byly nejčastější diagnózou způsobující úmrtí kojenců vrozené vady oběhové soustavy (28 zemřelých).

Třetí nejčastější příčinou úmrtí kojenců v České republice v roce 2012 byly „Příznaky, znaky a abnormální klinické a laboratorní nálezy nezařazené jinde“. Na tato onemocnění zemřelo 16 dětí, tedy 5,6 % z celkového počtu 285 zemřelých do 1 roku.

### 1. Průměr novorozenecké úmrtnosti za období 2008–2012



### 2. Průměr kojenecké úmrtnosti za období 2008–2012



### 3. Okresy České republiky



#### Seznam krajů a okresů

##### **Hl. m. Praha**

Benešov

Beroun

Kladno

Kolín

Kutná Hora

Mělník

Mladá Boleslav

Nymburk

Praha-východ

Praha-západ

Příbram

Rakovník

##### **Středočeský kraj**

České Budějovice

Český Krumlov

Jindřichův Hradec

Písek

Prachatice

Strakonice

Tábor

##### **Jihočeský kraj**

Děčín

Chomutov

Litoměřice

Louny

Most

Teplice

Ústí nad Labem

##### **Ústecký kraj**

Česká Lípa

Jablonec nad Nisou

Liberec

Semily

##### **Liberecký kraj**

Hradec Králové

Jičín

Náchod

Rychnov nad Kněžnou

Trutnov

##### **Královéhradecký kraj**

## Seznam krajů a okresů

Domažlice

Klatovy

Plzeň-město

Plzeň-jih

Plzeň-sever

Rokycany

Tachov

**Plzeňský kraj**

Cheb

Karlovy Vary

Sokolov

**Karlovarský kraj**

Blansko

Brno-město

Brno-venkov

Břeclav

Hodonín

Vyškov

Znojmo

**Jihomoravský kraj**

Jeseník

Olomouc

Prostějov

Přerov

Šumperk

**Olomoucký kraj**

Chrudim

Pardubice

Svitavy

Ústí nad Orlicí

**Pardubický kraj**

Havlíčkův Brod

Jihlava

Pelhřimov

Třebíč

Žďár nad Sázavou

**Kraj Vysočina**

Kroměříž

Uherské Hradiště

Vsetín

Zlín

**Zlínský kraj**

Bruntál

Frýdek-Místek

Karviná

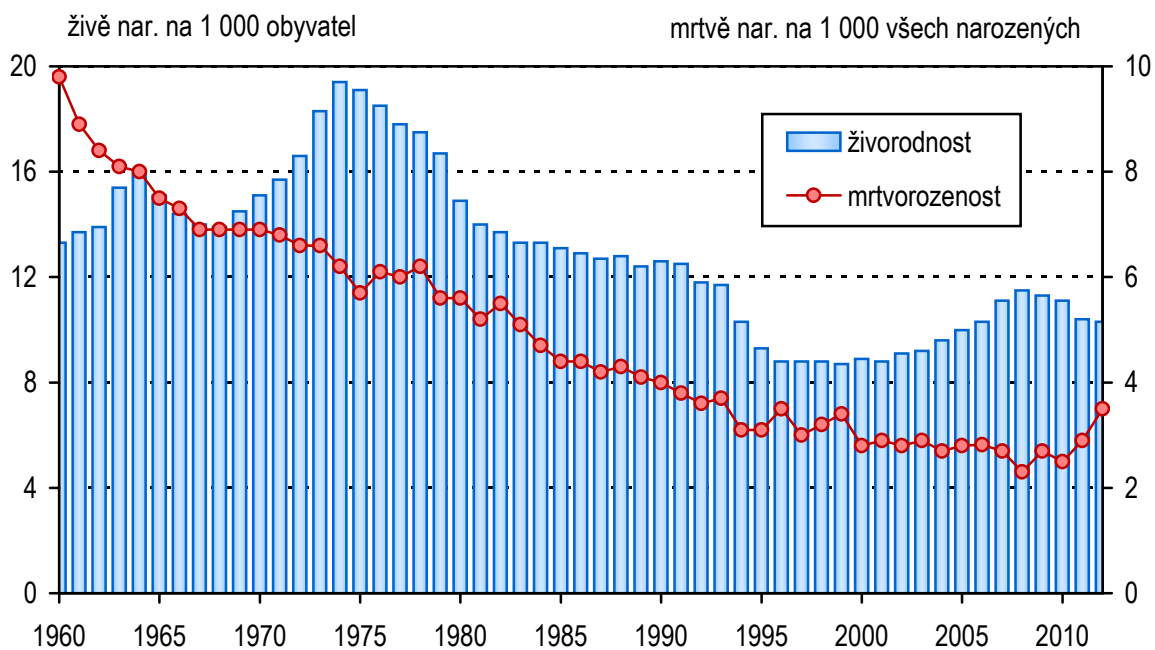
Nový Jičín

Opava

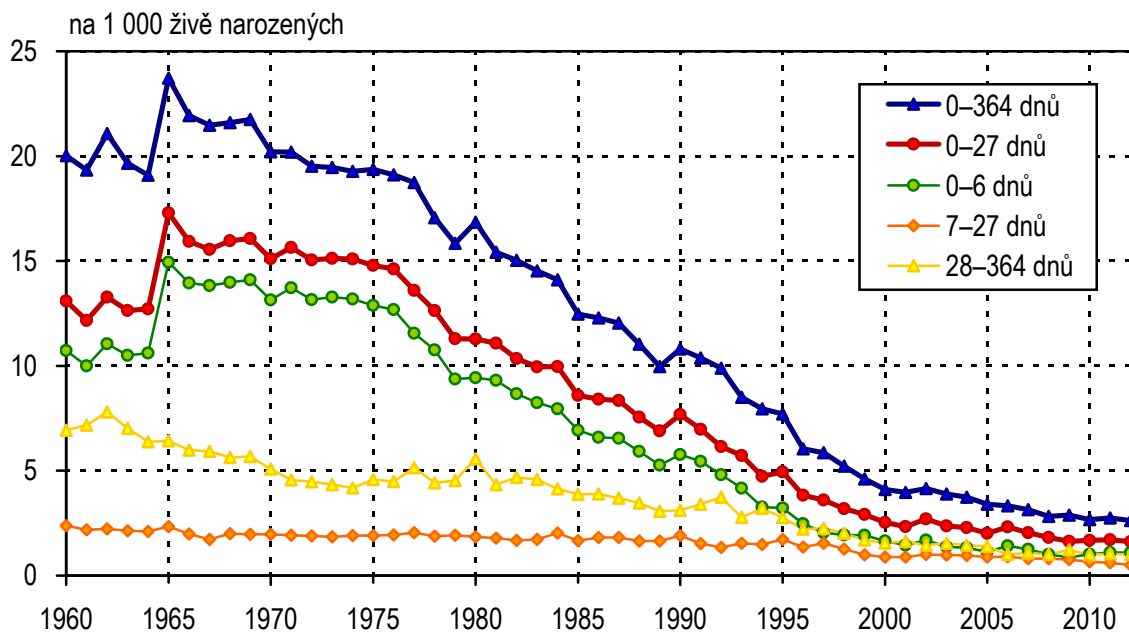
Ostrava-město

**Moravskoslezský kraj**

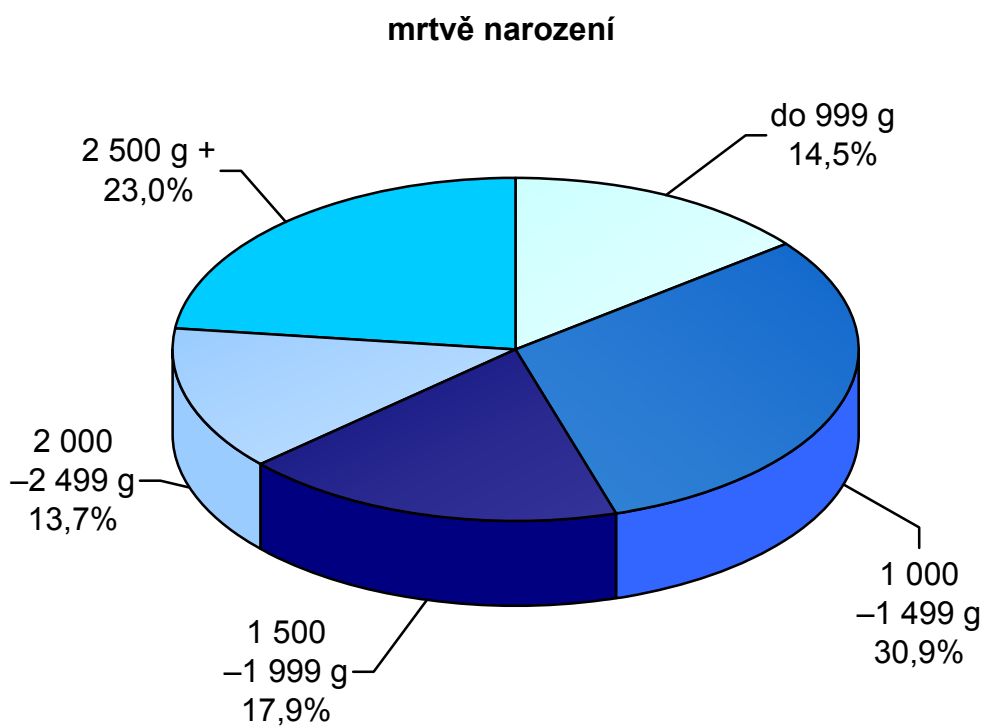
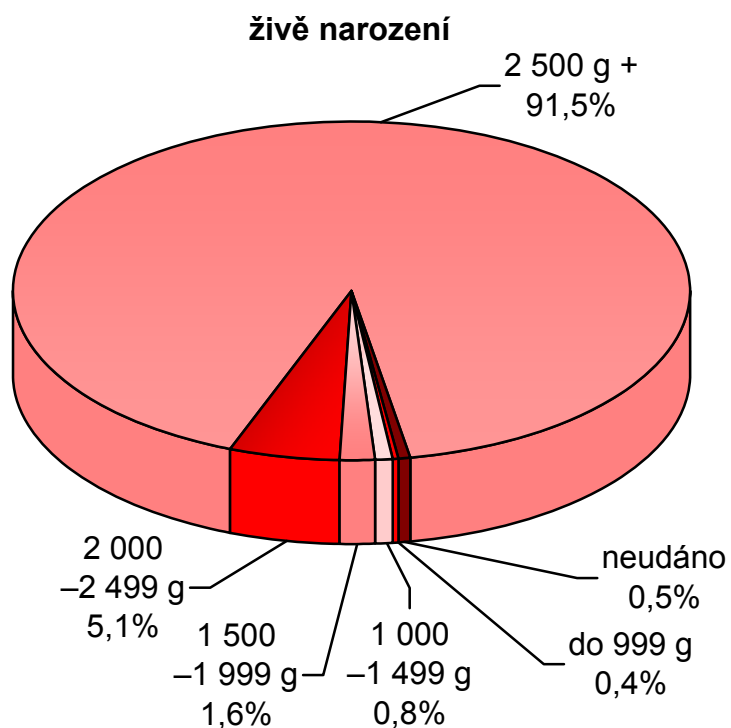
#### 4. Vývoj živorodnosti a mrtvoroznosti



#### 5. Vývoj úmrtnosti dětí ve věku do 1 roku

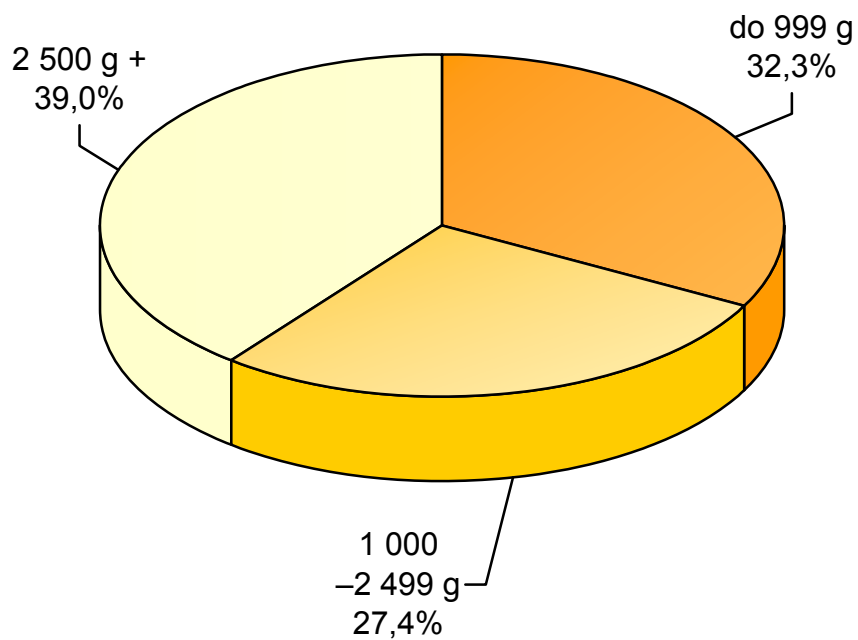


### 6. Struktura narozených podle porodní hmotnosti - živě narození a mrtvě narození

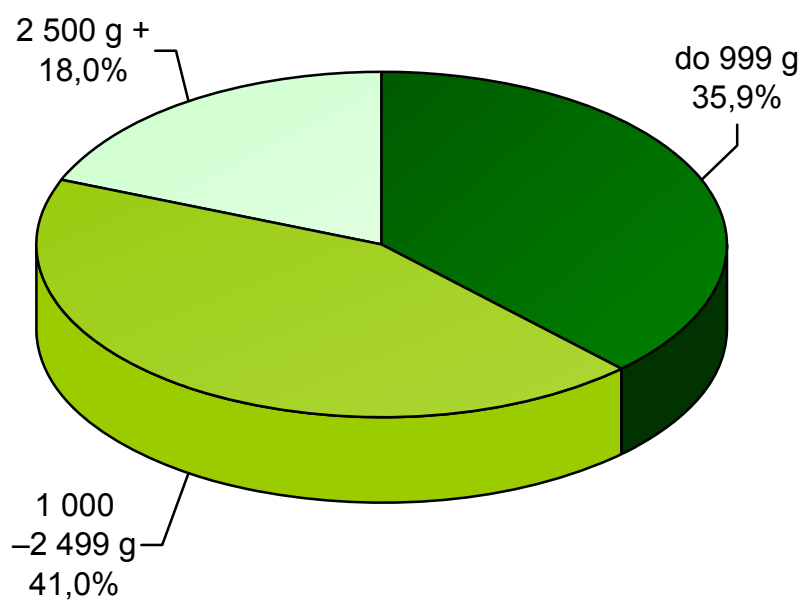


**7. Struktura zemřelých podle porodní hmotnosti  
- zemřelí do 1 roku a zemřelí do 1 dne**

**zemřelí do 1 roku**



**zemřelí do 1 dne**



**1. Vývoj ukazatelů v ČR**

Rok	Narození celkem			z toho živě		
	chlapci	dívky	celkem	chlapci	dívky	celkem
1970	76 226	72 667	148 893	75 694	72 171	147 865
1975	98 587	94 282	192 869	98 037	93 739	191 776
1980	79 830	74 835	154 665	79 409	74 392	153 801
1985	69 972	66 516	136 488	69 662	66 219	135 881
1986	68 846	65 096	133 942	68 539	64 817	133 356
1987	67 571	63 898	131 469	67 305	63 616	130 921
1988	68 117	65 121	133 238	67 830	64 837	132 667
1989	65 946	62 935	128 881	65 669	62 687	128 356
1990	67 234	63 860	131 094	66 970	63 594	130 564
1991	66 895	62 955	129 850	66 644	62 710	129 354
1992	62 946	59 196	122 142	62 701	59 004	121 705
1993	62 362	59 108	121 470	62 115	58 910	121 025
1994	54 887	52 028	106 915	54 704	51 875	106 579
1995	49 570	46 827	96 397	49 405	46 692	96 097
1996	46 605	44 158	90 763	46 435	44 011	90 446
1997	46 705	44 225	90 930	46 570	44 087	90 657
1998	46 736	44 093	90 829	46 581	43 954	90 535
1999	45 987	43 787	89 774	45 829	43 642	89 471
2000	47 219	43 950	91 169	47 064	43 846	90 910
2001	46 746	44 232	90 978	46 616	44 099	90 715
2002	47 832	45 215	93 047	47 712	45 074	92 786
2003	48 257	45 700	93 957	48 131	45 554	93 685
2004	50 391	47 538	97 929	50 262	47 402	97 664
2005	52 614	49 884	102 498	52 453	49 758	102 211
2006	54 782	51 348	106 130	54 612	51 219	105 831
2007	58 653	56 294	114 947	58 475	56 157	114 632
2008	61 483	58 359	119 842	61 326	58 244	119 570
2009	60 527	58 140	118 667	60 368	57 980	118 348
2010	60 360	57 086	117 446	60 220	56 933	117 153
2011	55 966	53 024	108 990	55 789	52 884	108 673
2012	55 748	53 207	108 955	55 536	53 040	108 576



**1. Vývoj ukazatelů v ČR**

Rok	Porodnost (na 1 000 obyvatel)			Živorodnost (na 1 000 obyvatel)		
	chlapci	dívky	celkem	chlapci	dívky	celkem
1970	16,05	14,37	15,19	15,94	14,27	15,08
1975	20,22	18,18	19,17	20,10	18,08	19,06
1980	15,93	14,08	14,98	15,85	13,99	14,89
1985	13,95	12,50	13,20	13,89	12,45	13,15
1986	13,71	12,24	12,95	13,65	12,18	12,90
1987	13,44	12,00	12,70	13,39	11,95	12,65
1988	13,54	12,23	12,87	13,48	12,18	12,81
1989	13,10	11,81	12,44	13,04	11,77	12,39
1990	13,35	11,99	12,65	13,30	11,94	12,60
1991	13,37	11,87	12,60	13,32	11,82	12,55
1992	12,57	11,15	11,84	12,52	11,11	11,80
1993	12,43	11,12	11,76	12,38	11,09	11,72
1994	10,93	9,79	10,34	10,89	9,76	10,31
1995	9,87	8,82	9,33	9,84	8,79	9,30
1996	9,29	8,33	8,80	9,26	8,30	8,77
1997	9,32	8,36	8,83	9,29	8,33	8,80
1998	9,33	8,34	8,82	9,30	8,31	8,79
1999	9,19	8,29	8,73	9,16	8,27	8,70
2000	9,45	8,33	8,88	9,41	8,31	8,85
2001	9,39	8,43	8,90	9,36	8,41	8,87
2002	9,63	8,64	9,12	9,61	8,61	9,10
2003	9,71	8,73	9,21	9,69	8,70	9,18
2004	10,14	9,08	9,59	10,11	9,05	9,57
2005	10,54	9,52	10,02	10,51	9,49	9,99
2006	10,93	9,77	10,34	10,89	9,75	10,31
2007	11,62	10,67	11,14	11,60	10,60	11,10
2008	11,94	10,93	11,42	11,91	10,91	11,40
2009	11,75	10,89	11,31	11,72	10,86	11,28
2010	11,70	10,66	11,17	11,67	10,63	11,14
2011	10,86	9,92	10,38	10,83	9,90	10,35
2012	10,80	9,95	10,37	10,76	9,92	10,33

**1. Vývoj ukazatelů v ČR**

Rok	Mrtvě narození			Zemřelí do 1 dne (0 dnů)			Zemřelí do 3 dnů (0–2 dny)		
	chlapci	dívky	celkem	chlapci	dívky	celkem	chlapci	dívky	celkem
1970	532	496	1 028	690	482	1 172	961	654	1 615
1975	550	543	1 093	869	629	1 498	1 165	851	2 016
1980	421	443	864	485	322	807	711	452	1 163
1985	310	297	607	302	191	493	448	306	754
1986	307	279	586	159	128	287	373	288	661
1987	266	282	548	161	102	263	388	251	639
1988	287	284	571	135	100	235	329	263	592
1989	277	248	525	124	74	198	290	203	493
1990	264	266	530	122	114	236	326	227	553
1991	251	245	496	129	109	238	289	224	513
1992	245	192	437	101	80	181	251	180	431
1993	247	198	445	95	76	171	209	150	359
1994	183	153	336	65	43	108	141	110	251
1995	165	135	300	56	36	92	128	102	230
1996	170	147	317	39	34	73	89	69	158
1997	135	138	273	37	25	62	84	53	137
1998	155	139	294	39	27	66	73	55	128
1999	158	145	303	39	23	62	70	49	119
2000	155	104	259	30	18	48	63	38	101
2001	130	133	263	25	22	47	52	43	95
2002	120	141	261	36	27	63	73	48	121
2003	126	146	272	21	27	48	50	43	93
2004	129	136	265	28	23	51	52	38	90
2005	161	126	287	16	19	35	50	33	83
2006	170	129	299	32	18	50	69	38	107
2007	178	137	315	33	22	55	62	36	98
2008	157	115	272	27	20	47	48	27	75
2009	159	160	319	25	18	43	37	30	67
2010	140	153	293	25	20	45	44	39	83
2011	177	140	317	24	17	41	49	33	82
2012	212	167	379	24	15	39	41	35	76

## 1. Vývoj ukazatelů v ČR

Rok	Mrtvorozenost (na 1 000 narozených)			Úmrtnost do 1 dne (0 dnů) (na 1 000 živě narozených)			Poporodní úmrtnost (0–2 dny) (na 1 000 živě narozených)		
	chlapci	dívky	celkem	chlapci	dívky	celkem	chlapci	dívky	celkem
1970	6,98	6,83	6,90	9,12	6,68	7,93	12,70	9,06	10,92
1975	5,58	5,76	5,67	8,86	6,71	7,81	11,88	9,08	10,51
1980	5,27	5,92	5,59	6,11	4,33	5,25	8,95	6,08	7,56
1985	4,43	4,47	4,45	4,34	2,88	3,63	6,43	4,62	5,55
1986	4,46	4,29	4,38	2,32	1,97	2,15	5,44	4,44	4,96
1987	3,94	4,41	4,17	2,39	1,60	2,01	5,76	3,95	4,88
1988	4,21	4,36	4,29	1,99	1,54	1,77	4,85	4,06	4,46
1989	4,20	3,94	4,07	1,89	1,18	1,54	4,42	3,24	3,84
1990	3,93	4,17	4,04	1,82	1,79	1,81	4,87	3,57	4,24
1991	3,75	3,89	3,82	1,94	1,74	1,84	4,34	3,57	3,97
1992	3,89	3,24	3,58	1,61	1,36	1,49	4,00	3,05	3,54
1993	3,96	3,35	3,66	1,53	1,29	1,41	3,36	2,55	2,97
1994	3,33	2,94	3,14	1,19	0,83	1,01	2,58	2,12	2,36
1995	3,33	2,88	3,11	1,13	0,77	0,96	2,59	2,18	2,39
1996	3,65	3,33	3,49	0,84	0,77	0,81	1,92	1,57	1,75
1997	2,89	3,12	3,00	0,79	0,57	0,68	1,80	1,20	1,51
1998	3,32	3,15	3,24	0,84	0,61	0,73	1,57	1,25	1,41
1999	3,44	3,31	3,38	0,85	0,53	0,69	1,53	1,12	1,33
2000	3,28	2,37	2,84	0,64	0,41	0,53	1,34	0,87	1,11
2001	2,78	3,01	2,89	0,54	0,50	0,52	1,12	0,98	1,05
2002	2,51	3,12	2,81	0,75	0,60	0,68	1,53	1,06	1,30
2003	2,61	3,19	2,89	0,44	0,59	0,51	1,04	0,94	0,99
2004	2,56	2,86	2,71	0,56	0,49	0,52	1,03	0,80	0,92
2005	3,06	2,53	2,80	0,31	0,38	0,34	0,95	0,66	0,81
2006	3,10	2,51	2,82	0,59	0,35	0,47	1,26	0,74	1,01
2007	3,03	2,43	2,74	0,56	0,39	0,48	1,06	0,64	0,85
2008	2,55	1,97	2,27	0,44	0,34	0,39	0,78	0,46	0,63
2009	2,63	2,75	2,69	0,41	0,31	0,36	0,61	0,52	0,57
2010	2,32	2,68	2,49	0,42	0,35	0,38	0,73	0,69	0,71
2011	3,16	2,64	2,91	0,43	0,32	0,38	0,88	0,62	0,75
2012	3,80	3,14	3,48	0,43	0,28	0,36	0,74	0,66	0,70

### 1. Vývoj ukazatelů v ČR

Rok	Zemřelí do 7 dnů (0–6 dnů)			Zemřelí ve věku 8–28 dnů (7–27 dnů)			Zemřelí do 28 dnů (0–27 dnů)		
	chlapci	dívky	celkem	chlapci	dívky	celkem	chlapci	dívky	celkem
1970	1 152	792	1 944	149	142	291	1 301	934	2 235
1975	1 431	1 038	2 469	204	162	366	1 635	1 200	2 835
1980	881	569	1 450	167	118	285	1 048	687	1 735
1985	561	380	941	126	100	226	687	480	1 167
1986	507	372	879	139	103	242	646	475	1 121
1987	502	355	857	136	101	237	638	456	1 094
1988	437	348	785	124	94	218	561	442	1 003
1989	411	264	675	141	70	211	552	334	886
1990	450	303	753	155	95	250	605	398	1 003
1991	390	314	704	114	84	198	504	398	902
1992	344	241	585	92	72	164	436	313	749
1993	293	212	505	107	80	187	400	292	692
1994	199	149	348	93	64	157	292	213	505
1995	181	128	309	102	64	166	283	192	475
1996	127	97	224	51	72	123	178	169	347
1997	109	77	186	73	67	140	182	144	326
1998	104	71	175	67	47	114	171	118	289
1999	99	73	172	54	35	89	153	108	261
2000	88	62	150	41	40	81	129	102	231
2001	73	59	132	47	33	80	120	92	212
2002	93	64	157	44	50	94	137	114	251
2003	71	58	129	53	39	92	124	97	221
2004	79	51	130	57	37	94	136	88	224
2005	76	40	116	53	37	90	129	77	206
2006	95	55	150	50	46	96	145	101	246
2007	88	55	143	59	33	92	147	88	235
2008	78	42	120	66	31	97	144	73	217
2009	55	48	103	54	37	91	109	85	194
2010	61	58	119	42	35	77	103	93	196
2011	75	45	120	34	32	66	109	77	186
2012	63	57	120	35	20	55	98	77	175

## 1. Vývoj ukazatelů v ČR

Rok	Časná novorozenecká úmrtnost			Pozdní novorozenecká úmrtnost			Novorozenecká úmrtnost		
	chlapci	dívky	celkem	chlapci	dívky	celkem	chlapci	dívky	celkem
1970	15,22	10,97	13,15	1,97	1,97	1,97	17,19	12,94	15,12
1975	14,60	11,07	12,87	2,08	1,73	1,91	16,68	12,80	14,78
1980	11,09	7,65	9,43	2,10	1,59	1,85	13,20	9,23	11,28
1985	8,05	5,74	6,93	1,81	1,51	1,66	9,86	7,25	8,59
1986	7,40	5,74	6,59	2,03	1,59	1,81	9,43	7,33	8,41
1987	7,46	5,58	6,55	2,02	1,59	1,81	9,48	7,17	8,36
1988	6,44	5,37	5,92	1,83	1,45	1,64	8,27	6,82	7,56
1989	6,26	4,21	5,26	2,15	1,12	1,64	8,41	5,33	6,90
1990	6,72	4,76	5,77	2,31	1,49	1,91	9,03	6,26	7,68
1991	5,85	5,01	5,44	1,71	1,34	1,53	7,56	6,35	6,97
1992	5,49	4,08	4,81	1,47	1,22	1,35	6,95	5,30	6,15
1993	4,72	3,60	4,17	1,72	1,36	1,55	6,44	4,96	5,72
1994	3,64	2,87	3,27	1,70	1,23	1,47	5,34	4,11	4,74
1995	3,66	2,74	3,22	2,06	1,37	1,73	5,73	4,11	4,94
1996	2,74	2,20	2,48	1,10	1,64	1,36	3,83	3,84	3,84
1997	2,34	1,75	2,05	1,57	1,52	1,54	3,91	3,27	3,60
1998	2,23	1,62	1,93	1,44	1,07	1,26	3,67	2,68	3,19
1999	2,16	1,67	1,92	1,18	0,80	0,99	3,34	2,47	2,92
2000	1,87	1,41	1,65	0,87	0,91	0,89	2,74	2,33	2,54
2001	1,57	1,34	1,46	1,01	0,75	0,88	2,57	2,09	2,34
2002	1,95	1,42	1,69	0,92	1,11	1,01	2,87	2,53	2,71
2003	1,48	1,27	1,38	1,10	0,86	0,98	2,58	2,13	2,36
2004	1,57	1,08	1,33	1,13	0,78	0,96	2,71	1,86	2,29
2005	1,45	0,80	1,13	1,01	0,74	0,88	2,46	1,55	2,02
2006	1,74	1,07	1,42	0,92	0,90	0,91	2,66	1,97	2,32
2007	1,50	0,98	1,25	1,01	0,59	0,80	2,51	1,57	2,05
2008	1,27	0,72	1,00	1,08	0,53	0,81	2,35	1,25	1,81
2009	0,91	0,83	0,87	0,89	0,64	0,77	1,81	1,47	1,64
2010	1,01	1,02	1,02	0,70	0,61	0,66	1,71	1,63	1,67
2011	1,34	0,85	1,10	0,61	0,61	0,61	1,95	1,46	1,71
2012	1,13	1,07	1,11	0,63	0,38	0,51	1,76	1,45	1,61

### 1. Vývoj ukazatelů v ČR

Rok	Mrtvě narození a zemřelí do 7 dnů			Zemřelí ve věku 28–364 dnů			Zemřelí do 1 roku (0–364 dnů)		
	chlapci	dívky	celkem	chlapci	dívky	celkem	chlapci	dívky	celkem
1970	1 684	1 288	2 972	428	324	752	1 729	1 258	2 987
1975	1 981	1 581	3 562	513	365	878	2 148	1 565	3 713
1980	1 302	1 012	2 314	495	362	857	1 543	1 049	2 592
1985	871	677	1 548	283	244	527	970	724	1 694
1986	814	651	1 465	315	203	518	961	678	1 639
1987	768	637	1 405	285	198	483	923	654	1 577
1988	724	632	1 356	256	204	460	817	646	1 463
1989	688	512	1 200	218	176	394	770	510	1 280
1990	714	569	1 283	228	179	407	833	577	1 410
1991	641	559	1 200	267	174	441	771	572	1 343
1992	589	433	1 022	259	196	455	695	509	1 204
1993	540	410	950	203	133	336	603	425	1 028
1994	382	302	684	194	148	342	486	361	847
1995	346	263	609	156	109	265	439	301	740
1996	297	244	541	112	88	200	290	257	547
1997	244	215	459	111	94	205	293	238	472
1998	259	210	469	98	85	183	269	203	472
1999	257	218	475	68	84	152	221	192	413
2000	243	166	409	89	53	142	218	155	373
2001	203	192	395	92	56	148	212	148	360
2002	213	205	418	79	55	134	216	169	385
2003	197	204	401	83	61	144	207	158	365
2004	208	187	395	74	68	142	210	156	366
2005	237	166	403	83	59	142	212	136	348
2006	265	184	449	69	37	106	214	138	352
2007	266	192	458	71	54	125	218	142	360
2008	235	157	392	56	65	121	200	138	338
2009	214	208	422	76	71	147	185	156	341
2010	201	211	412	69	48	117	172	141	313
2011	252	185	437	65	47	112	174	124	298
2012	275	224	499	63	47	110	161	124	285

## 1. Vývoj ukazatelů v ČR

Rok	Perinatální úmrtnost			Ponovorozenecká úmrtnost			Kojenecká úmrtnost		
	chlapci	dívky	celkem	chlapci	dívky	celkem	chlapci	dívky	celkem
1970	22,09	17,72	19,96	5,65	4,49	5,09	22,84	17,43	20,20
1975	20,09	16,77	18,47	5,23	3,89	4,58	21,91	16,70	19,36
1980	16,31	13,52	14,96	6,23	4,87	5,57	19,43	14,10	16,85
1985	12,45	10,18	11,34	4,06	3,68	3,88	13,92	10,93	12,47
1986	11,82	10,00	10,94	4,60	3,13	3,88	14,02	10,46	12,29
1987	11,37	9,97	10,69	4,23	3,11	3,69	13,71	10,28	12,05
1988	10,63	9,71	10,18	3,77	3,15	3,47	12,04	9,96	11,03
1989	10,43	8,14	9,31	3,32	2,81	3,07	11,73	8,14	9,97
1990	10,62	8,91	9,79	3,40	2,81	3,12	12,44	9,07	10,80
1991	9,58	8,88	9,24	4,01	2,77	3,41	11,57	9,12	10,38
1992	9,36	7,31	8,37	4,13	3,32	3,74	11,08	8,63	9,89
1993	8,66	6,94	7,82	3,27	2,26	2,78	9,71	7,21	8,49
1994	6,96	5,80	6,40	3,55	2,85	3,21	8,88	6,96	7,95
1995	6,98	5,62	6,32	3,16	2,33	2,76	8,89	6,45	7,70
1996	6,37	5,53	5,96	2,41	2,00	2,21	6,25	5,84	6,05
1997	5,22	4,86	5,01	2,38	2,13	2,26	6,29	5,40	5,86
1998	5,54	4,76	5,16	2,10	1,93	2,02	5,77	4,62	5,21
1999	5,59	4,98	5,29	1,48	1,92	1,70	4,82	4,40	4,62
2000	5,15	3,78	4,49	1,89	1,21	1,56	4,63	3,53	4,10
2001	4,34	4,34	4,34	1,97	1,27	1,63	4,55	3,36	3,97
2002	4,45	4,53	4,49	1,66	1,22	1,44	4,53	3,75	4,15
2003	4,08	4,46	4,27	1,72	1,34	1,54	4,30	3,47	3,90
2004	4,14	3,94	4,04	1,45	1,43	1,44	4,18	3,29	3,75
2005	4,50	3,33	3,93	1,58	1,19	1,39	4,04	2,73	3,40
2006	4,84	3,58	4,23	1,26	0,72	1,00	3,92	2,69	3,33
2007	4,54	3,41	3,98	1,21	0,96	1,09	3,73	2,53	3,14
2008	3,82	2,69	3,27	0,91	1,12	1,01	3,26	2,37	2,83
2009	3,54	3,58	3,56	1,26	1,22	1,24	3,06	2,69	2,88
2010	3,33	3,70	3,51	1,15	0,84	1,00	2,86	2,48	2,67
2011	4,50	3,49	4,01	1,17	0,89	1,03	3,12	2,34	2,74
2012	4,93	4,21	4,58	1,13	0,89	1,01	2,90	2,34	2,62

## 2. Vývoj počtu živě a mrtvě narozených s nízkou porodní hmotností (do 2 499 gramů) podle pohlaví

Rok	Živě narození s porodní hmotností do 2 499 gramů			Podíl dětí s nízkou porodní hmotností na celkovém počtu živě narozených (v %)		
	chlapci	dívky	celkem	chlapci	dívky	celkem
1970	4 306	4 777	9 083	5,7	6,6	6,1
1975	5 523	6 375	11 898	5,6	6,8	6,2
1980	4 302	4 813	9 115	5,4	6,5	5,9
1985	3 512	4 144	7 656	5,0	6,3	5,6
1986	3 570	3 978	7 548	5,2	6,1	5,7
1987	3 244	3 839	7 083	4,8	6,0	5,4
1988	3 318	3 897	7 215	4,9	6,0	5,4
1989	3 005	3 646	6 651	4,6	5,8	5,2
1990	3 339	3 825	7 164	5,0	6,0	5,5
1991	3 501	4 092	7 593	5,3	6,5	5,9
1992	3 228	3 723	6 951	5,1	6,3	5,7
1993	3 133	3 668	6 801	5,0	6,2	5,6
1994	2 692	3 135	5 827	4,9	6,0	5,5
1995	2 436	2 831	5 267	4,9	6,1	5,5
1996	2 344	2 612	4 956	5,0	5,9	5,5
1997	2 359	2 736	5 095	5,1	6,2	5,6
1998	2 483	2 841	5 324	5,3	6,5	5,9
1999	2 383	2 885	5 268	5,2	6,6	5,9
2000	2 496	2 800	5 296	5,3	6,4	5,8
2001	2 534	2 926	5 460	5,4	6,6	6,0
2002	2 710	3 020	5 730	5,7	6,7	6,2
2003	2 907	3 298	6 205	6,0	7,2	6,6
2004	3 182	3 507	6 689	6,3	7,4	6,8
2005	3 277	3 593	6 870	6,2	7,2	6,7
2006	3 518	3 997	7 515	6,4	7,8	7,1
2007	3 949	4 558	8 507	6,8	8,1	7,4
2008	4 066	4 611	8 677	6,6	7,9	7,3
2009	4 178	4 845	9 023	6,9	8,4	7,6
2010	4 141	4 835	8 976	6,9	8,5	7,7
2011	3 858	4 402	8 260	6,9	8,3	7,6
2012	3 895	4 769	8 664	7,0	9,0	8,0



**2. Vývoj počtu živě a mrtvě narozených s nízkou porodní hmotností  
(do 2 499 gramů) podle pohlaví**

Mrtvě narození s porodní hmotností 1 000 až 2 499 gramů			Podíl dětí s nízkou porodní hmotností na celkovém počtu mrtvě narozených (v %)			Rok
chlapci	dívky	celkem	chlapci	dívky	celkem	
276	257	533	51,9	51,8	51,8	1970
281	286	567	51,1	52,7	51,9	1975
247	271	518	58,7	61,2	60,0	1980
197	186	383	63,5	62,6	63,1	1985
172	155	327	56,0	55,6	55,8	1986
151	169	320	56,8	59,9	58,4	1987
137	162	299	47,7	57,0	52,4	1988
176	161	337	63,5	64,9	64,2	1989
165	168	333	62,5	63,2	62,8	1990
145	137	282	57,8	55,9	56,9	1991
158	121	279	64,5	63,0	63,8	1992
130	123	253	52,6	62,1	56,9	1993
105	74	179	57,4	48,4	53,3	1994
94	89	183	57,0	65,9	61,0	1995
95	93	188	55,9	63,3	59,3	1996
77	74	151	57,0	53,6	55,3	1997
99	73	172	63,9	52,5	58,5	1998
92	75	167	58,2	51,7	55,1	1999
91	65	156	58,7	62,5	60,2	2000
82	78	160	63,1	58,6	60,8	2001
55	75	130	45,8	53,2	49,8	2002
58	87	145	46,0	59,6	53,3	2003
75	76	151	58,1	55,9	57,0	2004
94	82	176	58,4	65,1	61,3	2005
105	75	180	61,8	58,1	60,2	2006
95	88	183	53,4	64,2	58,1	2007
88	71	159	56,1	61,7	58,5	2008
103	94	197	64,8	58,8	61,8	2009
84	80	164	60,0	52,3	56,0	2010
112	88	200	63,3	62,9	63,1	2011
126	111	237	59,4	66,5	62,5	2012

## 3. Živě narození podle porodní hmotnosti, pohlaví a kraje bydliště

Území, kraj	Porodní hmotnost v gramech						
	-999	1000– 1499	1500– 1999	2000– 2499	2500– 2999	3000– 3499	3500– 3999
	chlapci						
Hl. m. Praha	21	45	99	286	999	2 552	2 341
Středočeský	33	56	95	302	1 094	2 636	2 347
Jihočeský	14	29	44	155	565	1 239	1 059
Plzeňský	23	35	34	132	442	1 071	871
Karlovarský	8	13	24	72	263	566	384
Ústecký	17	33	76	271	753	1 595	1 109
Liberecký	10	17	44	116	385	909	708
Královéhradecký	1	17	37	113	470	1 021	817
Pardubický	10	19	37	136	446	1 021	825
Vysočina	11	15	29	103	336	990	871
Jihomoravský	31	31	97	246	894	2 229	2 061
Olomoucký	12	15	45	139	501	1 178	997
Zlínský	9	24	31	120	422	1 025	905
Moravskoslezský	15	48	112	288	960	2 201	1 783
<b>Česká republika</b>	<b>215</b>	<b>397</b>	<b>804</b>	<b>2 479</b>	<b>8 530</b>	<b>20 233</b>	<b>17 078</b>
	dívky						
Hl. m. Praha	31	54	123	333	1 323	2 854	1 801
Středočeský	30	63	129	399	1 420	2 957	1 695
Jihočeský	21	31	72	197	657	1 319	755
Plzeňský	7	30	45	163	645	1 194	627
Karlovarský	6	16	22	104	339	570	248
Ústecký	43	37	100	353	1 019	1 564	760
Liberecký	19	22	53	130	505	888	462
Královéhradecký	6	19	46	161	615	1 085	639
Pardubický	8	27	49	162	571	1 074	608
Vysočina	9	20	42	129	495	1 009	622
Jihomoravský	21	44	100	287	1 073	2 491	1 578
Olomoucký	18	26	49	184	674	1 264	707
Zlínský	4	15	45	136	501	1 085	678
Moravskoslezský	25	37	109	358	1 184	2 312	1 409
<b>Česká republika</b>	<b>248</b>	<b>441</b>	<b>984</b>	<b>3 096</b>	<b>11 021</b>	<b>21 666</b>	<b>12 589</b>

## 3. Živě narození podle porodní hmotnosti, pohlaví a kraje bydliště

Porodní hmotnost v gramech						Živorodnost	Území, kraj
4000– 4499	4500– 4999	5000+	nezjištěno	Celkem	1000+		
chlapci							
734	89	7	52	7 225	7 152	12,0	Hl. m. Praha
659	92	7	24	7 345	7 288	11,6	Středočeský
275	39	2	19	3 440	3 407	11,0	Jihočeský
230	29	1	15	2 883	2 845	10,2	Plzeňský
90	6	2	12	1 440	1 420	9,7	Karlovarský
267	23	2	14	4 160	4 129	10,2	Ústecký
183	15	3	13	2 403	2 380	11,2	Liberecký
242	35	2	16	2 771	2 754	10,2	Královéhradecký
220	27	2	12	2 755	2 733	10,8	Pardubický
249	25	2	12	2 643	2 620	10,4	Vysočina
634	81	2	39	6 345	6 275	11,1	Jihomoravský
270	33	3	18	3 211	3 181	10,3	Olomoucký
276	36	2	17	2 867	2 841	10,0	Zlínský
554	53	2	32	6 048	6 001	10,1	Moravskoslezský
<b>4 883</b>	<b>583</b>	<b>39</b>	<b>295</b>	<b>55 536</b>	<b>55 026</b>	<b>10,8</b>	<b>Česká republika</b>
dívky							
359	34	2	37	6 951	6 883	10,9	Hl. m. Praha
330	35	5	20	7 083	7 033	10,9	Středočeský
134	10	1	18	3 215	3 176	10,0	Jihočeský
155	8	-	11	2 885	2 867	10,0	Plzeňský
61	3	-	11	1 380	1 363	9,0	Karlovarský
144	19	-	16	4 055	3 996	9,7	Ústecký
86	6	1	17	2 189	2 153	9,8	Liberecký
110	12	-	3	2 696	2 687	9,6	Královéhradecký
106	10	1	14	2 630	2 608	10,1	Pardubický
158	17	-	4	2 505	2 492	9,7	Vysočina
340	23	-	37	5 994	5 936	10,1	Jihomoravský
132	15	1	22	3 092	3 052	9,5	Olomoucký
131	15	3	13	2 626	2 609	8,7	Zlínský
241	28	-	36	5 739	5 678	9,2	Moravskoslezský
<b>2 487</b>	<b>235</b>	<b>14</b>	<b>259</b>	<b>53 040</b>	<b>52 533</b>	<b>9,9</b>	<b>Česká republika</b>

**3. Živě narození podle porodní hmotnosti, pohlaví a kraje bydliště**

Území, kraj	Porodní hmotnost v gramech						
	-999	1000– 1499	1500– 1999	2000– 2499	2500– 2999	3000– 3499	3500– 3999
	celkem						
Hl. m. Praha	52	99	222	619	2 322	5 406	4 142
Středočeský	63	119	224	701	2 514	5 593	4 042
Jihočeský	35	60	116	352	1 222	2 558	1 814
Plzeňský	30	65	79	295	1 087	2 265	1 498
Karlovarský	14	29	46	176	602	1 136	632
Ústecký	60	70	176	624	1 772	3 159	1 869
Liberecký	29	39	97	246	890	1 797	1 170
Královéhradecký	7	36	83	274	1 085	2 106	1 456
Pardubický	18	46	86	298	1 017	2 095	1 433
Vysočina	20	35	71	232	831	1 999	1 493
Jihomoravský	52	75	197	533	1 967	4 720	3 639
Olomoucký	30	41	94	323	1 175	2 442	1 704
Zlínský	13	39	76	256	923	2 110	1 583
Moravskoslezský	40	85	221	646	2 144	4 513	3 192
<b>Česká republika</b>	<b>463</b>	<b>838</b>	<b>1 788</b>	<b>5 575</b>	<b>19 551</b>	<b>41 899</b>	<b>29 667</b>

### 3. Živě narození podle porodní hmotnosti, pohlaví a kraje bydliště

Porodní hmotnost v gramech						Živorodnost	Území, kraj
4000– 4499	4500– 4999	5000+	nezjištěno	Celkem	1000+		
celkem							
1 093	123	9	89	14 176	14 035	11,4	Hl. m. Praha
989	127	12	44	14 428	14 321	11,2	Středočeský
409	49	3	37	6 655	6 583	10,5	Jihočeský
385	37	1	26	5 768	5 712	10,1	Plzeňský
151	9	2	23	2 820	2 783	9,3	Karlovarský
411	42	2	30	8 215	8 125	9,9	Ústecký
269	21	4	30	4 592	4 533	10,5	Liberecký
352	47	2	19	5 467	5 441	9,9	Královéhradecký
326	37	3	26	5 385	5 341	10,4	Pardubický
407	42	2	16	5 148	5 112	10,1	Vysočina
974	104	2	76	12 339	12 211	10,6	Jihomoravský
402	48	4	40	6 303	6 233	9,9	Olomoucký
407	51	5	30	5 493	5 450	9,3	Zlínský
795	81	2	68	11 787	11 679	9,6	Moravskoslezský
<b>7 370</b>	<b>818</b>	<b>53</b>	<b>554</b>	<b>108 576</b>	<b>107 559</b>	<b>10,3</b>	<b>Česká republika</b>

## 4. Mrtvě narození podle porodní hmotnosti, pohlaví a kraje bydliště

Území, kraj	Porodní hmotnost v gramech						
	-999	1000– 1499	1500– 1999	2000– 2499	2500– 2999	3000– 3499	3500– 3999
	chlapci						
Hl. m. Praha	6	10	5	4	-	3	1
Středočeský	8	8	5	2	3	4	2
Jihočeský	1	2	2	2	2	2	-
Plzeňský	1	2	1	1	1	-	2
Karlovarský	-	2	2	-	-	1	-
Ústecký	1	1	5	2	3	2	-
Liberecký	2	1	4	1	-	-	1
Královéhradecký	2	3	-	2	3	-	-
Pardubický	2	1	5	1	1	1	-
Vysočina	2	7	1	3	1	-	-
Jihomoravský	6	6	5	4	3	1	1
Olomoucký	2	2	-	3	-	1	1
Zlínský	2	7	1	-	3	1	1
Moravskoslezský	1	5	4	4	2	1	-
<b>Česká republika</b>	<b>36</b>	<b>57</b>	<b>40</b>	<b>29</b>	<b>22</b>	<b>17</b>	<b>9</b>
	dívky						
Hl. m. Praha	3	8	3	3	5	3	2
Středočeský	3	9	3	3	1	4	-
Jihočeský	1	1	3	-	1	-	-
Plzeňský	1	7	-	-	-	1	-
Karlovarský	-	5	1	-	-	-	-
Ústecký	-	7	2	5	1	1	-
Liberecký	-	3	2	2	-	1	-
Královéhradecký	3	3	3	2	-	-	-
Pardubický	2	2	2	1	1	1	-
Vysočina	1	-	1	1	1	-	-
Jihomoravský	3	6	5	2	-	1	2
Olomoucký	-	4	-	-	1	2	-
Zlínský	-	2	-	-	2	-	-
Moravskoslezský	2	3	3	4	1	2	-
<b>Česká republika</b>	<b>19</b>	<b>60</b>	<b>28</b>	<b>23</b>	<b>14</b>	<b>16</b>	<b>4</b>

**4. Mrtvě narození podle porodní hmotnosti, pohlaví a kraje bydliště**

Porodní hmotnost v gramech					Mrtvorozenost	Území, kraj
4000– 4499	4500– 4999	5000+	nezjištěno	Celkem		
chlapci						
-	-	-	-	29	4,0	Hl. m. Praha
-	-	-	-	32	4,3	Středočeský
-	-	-	-	11	3,2	Jihočeský
-	-	-	-	8	2,8	Plzeňský
-	-	-	-	5	3,5	Karlovarský
-	-	-	-	14	3,4	Ústecký
-	-	-	-	9	3,7	Liberecký
-	-	-	-	10	3,6	Královéhradecký
-	-	-	-	11	4,0	Pardubický
-	-	-	-	14	5,3	Vysočina
1	-	-	-	27	4,2	Jihomoravský
-	-	-	-	9	2,8	Olomoucký
-	-	-	-	15	5,2	Zlínský
-	1	-	-	18	3,0	Moravskoslezský
<b>1</b>	<b>1</b>	-	-	<b>212</b>	<b>3,8</b>	<b>Česká republika</b>
dívky						
1	-	-	-	28	4,0	Hl. m. Praha
-	-	-	-	23	3,2	Středočeský
-	-	-	-	6	1,9	Jihočeský
-	-	-	-	9	3,1	Plzeňský
-	-	-	-	6	4,3	Karlovarský
-	1	-	-	17	4,2	Ústecký
-	-	-	-	8	3,6	Liberecký
1	-	-	-	12	4,4	Královéhradecký
-	-	-	-	9	3,4	Pardubický
-	-	-	-	4	1,6	Vysočina
-	-	-	-	19	3,2	Jihomoravský
-	-	-	-	7	2,3	Olomoucký
-	-	-	-	4	1,5	Zlínský
-	-	-	-	15	2,6	Moravskoslezský
<b>2</b>	<b>1</b>	-	-	<b>167</b>	<b>3,1</b>	<b>Česká republika</b>

## 4. Mrtvě narození podle porodní hmotnosti, pohlaví a kraje bydliště

Území, kraj	Porodní hmotnost v gramech						
	-999	1000– 1499	1500– 1999	2000– 2499	2500– 2999	3000– 3499	3500– 3999
	celkem						
Hl. m. Praha	9	18	8	7	5	6	3
Středočeský	11	17	8	5	4	8	2
Jihočeský	2	3	5	2	3	2	-
Plzeňský	2	9	1	1	1	1	2
Karlovarský	-	7	3	-	-	1	-
Ústecký	1	8	7	7	4	3	-
Liberecký	2	4	6	3	-	1	1
Královéhradecký	5	6	3	4	3	-	-
Pardubický	4	3	7	2	2	2	-
Vysočina	3	7	2	4	2	-	-
Jihomoravský	9	12	10	6	3	2	3
Olomoucký	2	6	-	3	1	3	1
Zlínský	2	9	1	-	5	1	1
Moravskoslezský	3	8	7	8	3	3	-
<b>Česká republika</b>	<b>55</b>	<b>117</b>	<b>68</b>	<b>52</b>	<b>36</b>	<b>33</b>	<b>13</b>



**4. Mrtvě narození podle porodní hmotnosti, pohlaví a kraje bydliště**

Porodní hmotnost v gramech					Mrtvorozenost	Území, kraj
4000– 4499	4500– 4999	5000+	nezjištěno	Celkem		
celkem						
1	-	-	-	57	4,0	Hl. m. Praha
-	-	-	-	55	3,8	Středočeský
-	-	-	-	17	2,5	Jihočeský
-	-	-	-	17	2,9	Plzeňský
-	-	-	-	11	3,9	Karlovarský
-	1	-	-	31	3,8	Ústecký
-	-	-	-	17	3,7	Liberecký
1	-	-	-	22	4,0	Královéhradecký
-	-	-	-	20	3,7	Pardubický
-	-	-	-	18	3,5	Vysočina
1	-	-	-	46	3,7	Jihomoravský
-	-	-	-	16	2,5	Olomoucký
-	-	-	-	19	3,4	Zlínský
-	1	-	-	33	2,8	Moravskoslezský
<b>3</b>	<b>2</b>	-	-	<b>379</b>	<b>3,5</b>	<b>Česká republika</b>

## 5. Živě narození podle porodní hmotnosti, pohlaví, kraje a okresu bydliště

Území, kraj, okres	Porodní hmotnost v gramech							
	-999	1000– 2499	2500– 4499	4500+	nezjiš- těno	celkem	-2499	2500+
	chlapci							
<b>Hl. m. Praha</b>	<b>21</b>	<b>430</b>	<b>6 626</b>	<b>96</b>	<b>52</b>	<b>7 225</b>	<b>451</b>	<b>6 722</b>
Benešov	3	36	498	4	2	543	39	502
Beroun	3	24	443	5	2	477	27	448
Kladno	4	62	797	6	4	873	66	803
Kolín	1	37	481	8	1	528	38	489
Kutná Hora	-	26	358	5	-	389	26	363
Mělník	6	30	500	10	4	550	36	510
Mladá Boleslav	4	39	608	12	3	666	43	620
Nymburk	1	36	505	9	-	551	37	514
Praha-východ	3	59	989	14	1	1 066	62	1 003
Praha-západ	3	44	761	15	5	828	47	776
Příbram	2	46	519	9	1	577	48	528
Rakovník	3	14	277	2	1	297	17	279
<b>Středočeský</b>	<b>33</b>	<b>453</b>	<b>6 736</b>	<b>99</b>	<b>24</b>	<b>7 345</b>	<b>486</b>	<b>6 835</b>
České Budějovice	2	69	990	10	6	1 077	71	1 000
Český Krumlov	3	28	311	4	3	349	31	315
Jindřichův Hradec	1	36	423	6	6	472	37	429
Písek	6	22	315	3	-	346	28	318
Prachatice	1	14	263	5	1	284	15	268
Strakonice	-	34	337	7	2	380	34	344
Tábor	1	25	499	6	1	532	26	505
<b>Jihočeský</b>	<b>14</b>	<b>228</b>	<b>3 138</b>	<b>41</b>	<b>19</b>	<b>3 440</b>	<b>242</b>	<b>3 179</b>
Domažlice	1	25	294	2	2	324	26	296
Klatovy	2	42	372	4	-	420	44	376
Plzeň-město	11	60	867	12	5	955	71	879
Plzeň-jih	-	16	291	3	-	310	16	294
Plzeň-sever	4	21	327	5	3	360	25	332
Rokycany	3	14	230	2	-	249	17	232
Tachov	2	23	233	2	5	265	25	235
<b>Plzeňský</b>	<b>23</b>	<b>201</b>	<b>2 614</b>	<b>30</b>	<b>15</b>	<b>2 883</b>	<b>224</b>	<b>2 644</b>

## 5. Živě narození podle porodní hmotnosti, pohlaví, kraje a okresu bydliště

Území, kraj, okres	Porodní hmotnost v gramech							
	-999	1000– 2499	2500– 4499	4500+	nezjiš- těno	celkem	-2499	2500+
	chlapci							
Cheb	5	38	398	2	6	449	43	400
Karlovy Vary	-	38	495	5	4	542	38	500
Sokolov	3	33	410	1	2	449	36	411
<b>Karlovarský</b>	<b>8</b>	<b>109</b>	<b>1 303</b>	<b>8</b>	<b>12</b>	<b>1 440</b>	<b>117</b>	<b>1 311</b>
Děčín	1	72	594	8	5	680	73	602
Chomutov	2	65	536	2	2	607	67	538
Litoměřice	2	38	551	4	1	596	40	555
Louny	-	35	390	2	1	428	35	392
Most	3	43	492	3	3	544	46	495
Teplice	5	64	580	1	1	651	69	581
Ústí nad Labem	4	63	581	5	1	654	67	586
<b>Ústecký</b>	<b>17</b>	<b>380</b>	<b>3 724</b>	<b>25</b>	<b>14</b>	<b>4 160</b>	<b>397</b>	<b>3 749</b>
Česká Lípa	2	40	495	-	2	539	42	495
Jablonec nad Nisou	1	29	430	5	8	473	30	435
Liberec	5	80	900	10	2	997	85	910
Semily	2	28	360	3	1	394	30	363
<b>Liberecký</b>	<b>10</b>	<b>177</b>	<b>2 185</b>	<b>18</b>	<b>13</b>	<b>2 403</b>	<b>187</b>	<b>2 203</b>
Hradec Králové	-	52	785	12	6	855	52	797
Jičín	-	27	346	11	2	386	27	357
Náchod	-	29	536	5	2	572	29	541
Rychnov n. Kněžnou	1	22	364	5	1	393	23	369
Trutnov	-	37	519	4	5	565	37	523
<b>Královéhradecký</b>	<b>1</b>	<b>167</b>	<b>2 550</b>	<b>37</b>	<b>16</b>	<b>2 771</b>	<b>168</b>	<b>2 587</b>
Chrudim	4	45	521	5	1	576	49	526
Pardubice	1	78	837	8	2	926	79	845
Svitavy	2	27	474	4	3	510	29	478
Ústí nad Orlicí	3	42	680	12	6	743	45	692
<b>Pardubický</b>	<b>10</b>	<b>192</b>	<b>2 512</b>	<b>29</b>	<b>12</b>	<b>2 755</b>	<b>202</b>	<b>2 541</b>
Havlíčkův Brod	3	28	456	5	-	492	31	461
Jihlava	2	32	595	6	2	637	34	601
Pelhřimov	2	26	329	1	3	361	28	330
Třebíč	3	28	499	7	3	540	31	506
Žďár nad Sázavou	1	33	567	8	4	613	34	575
<b>Vysočina</b>	<b>11</b>	<b>147</b>	<b>2 446</b>	<b>27</b>	<b>12</b>	<b>2 643</b>	<b>158</b>	<b>2 473</b>

## 5. Živě narození podle porodní hmotnosti, pohlaví, kraje a okresu bydliště

Území, kraj, okres	Porodní hmotnost v gramech							
	-999	1000– 2499	2500– 4499	4500+	nezjiš- těno	celkem	-2499	2500+
	chlapci							
Blansko	1	35	528	12	1	577	36	540
Brno-město	11	139	2 001	22	19	2 192	150	2 023
Brno-venkov	7	65	1 078	20	4	1 174	72	1 098
Břeclav	4	50	525	5	3	587	54	530
Hodonín	2	36	712	11	5	766	38	723
Vyškov	3	25	433	9	3	473	28	442
Znojmo	3	24	541	4	4	576	27	545
<b>Jihomoravský</b>	<b>31</b>	<b>374</b>	<b>5 818</b>	<b>83</b>	<b>39</b>	<b>6 345</b>	<b>405</b>	<b>5 901</b>
Jeseník	-	11	151	2	1	165	11	153
Olomouc	8	71	1 181	15	7	1 282	79	1 196
Prostějov	2	48	461	6	5	522	50	467
Přerov	1	31	605	7	4	648	32	612
Šumperk	1	38	548	6	1	594	39	554
<b>Olomoucký</b>	<b>12</b>	<b>199</b>	<b>2 946</b>	<b>36</b>	<b>18</b>	<b>3 211</b>	<b>211</b>	<b>2 982</b>
Kroměříž	3	37	482	7	3	532	40	489
Uherské Hradiště	1	36	607	10	4	658	37	617
Vsetín	-	43	659	5	4	711	43	664
Zlín	5	59	880	16	6	966	64	896
<b>Zlínský</b>	<b>9</b>	<b>175</b>	<b>2 628</b>	<b>38</b>	<b>17</b>	<b>2 867</b>	<b>184</b>	<b>2 666</b>
Bruntál	1	30	413	1	1	446	31	414
Frydek-Místek	4	57	1 017	13	5	1 096	61	1 030
Karviná	3	97	1 101	9	5	1 215	100	1 110
Nový Jičín	3	57	714	8	3	785	60	722
Opava	1	56	807	8	5	877	57	815
Ostrava-město	3	151	1 446	16	13	1 629	154	1 462
<b>Moravskoslezský</b>	<b>15</b>	<b>448</b>	<b>5 498</b>	<b>55</b>	<b>32</b>	<b>6 048</b>	<b>463</b>	<b>5 553</b>
<b>Česká republika</b>	<b>215</b>	<b>3 680</b>	<b>50 724</b>	<b>622</b>	<b>295</b>	<b>55 536</b>	<b>3 895</b>	<b>51 346</b>

## 5. Živě narození podle porodní hmotnosti, pohlaví, kraje a okresu bydliště

Území, kraj, okres	Porodní hmotnost v gramech							
	-999	1000– 2499	2500– 4499	4500+	nezjiš- těno	celkem	-2499	2500+
	dívky							
<b>Hl. m. Praha</b>	<b>31</b>	<b>510</b>	<b>6 337</b>	<b>36</b>	<b>37</b>	<b>6 951</b>	<b>541</b>	<b>6 373</b>
Benešov	1	54	459	-	2	516	55	459
Beroun	2	28	452	-	-	482	30	452
Kladno	5	94	784	2	2	887	99	786
Kolín	3	46	468	6	2	525	49	474
Kutná Hora	2	35	312	2	1	352	37	314
Mělník	1	48	474	4	1	528	49	478
Mladá Boleslav	5	58	587	3	4	657	63	590
Nymburk	1	33	453	3	3	493	34	456
Praha-východ	7	66	941	13	2	1 029	73	954
Praha-západ	-	68	749	3	1	821	68	752
Příbram	1	38	498	3	2	542	39	501
Rakovník	2	23	225	1	-	251	25	226
<b>Středočeský</b>	<b>30</b>	<b>591</b>	<b>6 402</b>	<b>40</b>	<b>20</b>	<b>7 083</b>	<b>621</b>	<b>6 442</b>
České Budějovice	9	112	914	3	4	1 042	121	917
Český Krumlov	2	28	274	1	6	311	30	275
Jindřichův Hradec	4	37	404	4	-	449	41	408
Písek	3	24	283	1	2	313	27	284
Prachatice	1	27	234	-	2	264	28	234
Strakonice	-	29	299	1	1	330	29	300
Tábor	2	43	457	1	3	506	45	458
<b>Jihočeský</b>	<b>21</b>	<b>300</b>	<b>2 865</b>	<b>11</b>	<b>18</b>	<b>3 215</b>	<b>321</b>	<b>2 876</b>
Domažlice	-	27	258	-	1	286	27	258
Klatovy	1	30	375	1	4	411	31	376
Plzeň-město	2	73	859	4	6	944	75	863
Plzeň-jih	1	18	276	-	-	295	19	276
Plzeň-sever	1	35	345	2	-	383	36	347
Rokycany	1	19	250	-	-	270	20	250
Tachov	1	36	258	1	-	296	37	259
<b>Plzeňský</b>	<b>7</b>	<b>238</b>	<b>2 621</b>	<b>8</b>	<b>11</b>	<b>2 885</b>	<b>245</b>	<b>2 629</b>

## 5. Živě narození podle porodní hmotnosti, pohlaví, kraje a okresu bydliště

Území, kraj, okres	Porodní hmotnost v gramech							
	-999	1000– 2499	2500– 4499	4500+	nezjiš- těno	celkem	-2499	2500+
	dívky							
Cheb	2	37	346	-	6	391	39	346
Karlovy Vary	1	53	484	1	4	543	54	485
Sokolov	3	52	388	2	1	446	55	390
<b>Karlovarský</b>	<b>6</b>	<b>142</b>	<b>1 218</b>	<b>3</b>	<b>11</b>	<b>1 380</b>	<b>148</b>	<b>1 221</b>
Děčín	8	79	545	5	3	640	87	550
Chomutov	6	94	525	1	3	629	100	526
Litoměřice	3	45	552	1	2	603	48	553
Louny	2	39	365	2	1	409	41	367
Most	9	80	463	4	2	558	89	467
Teplice	6	69	551	6	3	635	75	557
Ústí nad Labem	9	84	486	-	2	581	93	486
<b>Ústecký</b>	<b>43</b>	<b>490</b>	<b>3 487</b>	<b>19</b>	<b>16</b>	<b>4 055</b>	<b>533</b>	<b>3 506</b>
Česká Lípa	3	46	435	2	4	490	49	437
Jablonec nad Nisou	2	50	398	1	4	455	52	399
Liberec	11	83	802	3	6	905	94	805
Semily	3	26	306	1	3	339	29	307
<b>Liberecký</b>	<b>19</b>	<b>205</b>	<b>1 941</b>	<b>7</b>	<b>17</b>	<b>2 189</b>	<b>224</b>	<b>1 948</b>
Hradec Králové	1	63	721	3	1	789	64	724
Jičín	1	30	333	2	1	367	31	335
Náchod	-	47	471	1	-	519	47	472
Rychnov n. Kněžnou	2	29	377	3	-	411	31	380
Trutnov	2	57	547	3	1	610	59	550
<b>Královéhradecký</b>	<b>6</b>	<b>226</b>	<b>2 449</b>	<b>12</b>	<b>3</b>	<b>2 696</b>	<b>232</b>	<b>2 461</b>
Chrudim	1	53	437	3	1	495	54	440
Pardubice	5	78	795	6	3	887	83	801
Svitavy	1	56	485	2	5	549	57	487
Ústí nad Orlicí	1	51	642	-	5	699	52	642
<b>Pardubický</b>	<b>8</b>	<b>238</b>	<b>2 359</b>	<b>11</b>	<b>14</b>	<b>2 630</b>	<b>246</b>	<b>2 370</b>
Havlíčkův Brod	-	40	420	5	2	467	40	425
Jihlava	2	42	525	2	-	571	44	527
Pelhřimov	3	25	326	4	-	358	28	330
Třebíč	1	54	480	4	1	540	55	484
Žďár nad Sázavou	3	30	533	2	1	569	33	535
<b>Vysočina</b>	<b>9</b>	<b>191</b>	<b>2 284</b>	<b>17</b>	<b>4</b>	<b>2 505</b>	<b>200</b>	<b>2 301</b>

## 5. Živě narození podle porodní hmotnosti, pohlaví, kraje a okresu bydliště

Území, kraj, okres	Porodní hmotnost v gramech							
	-999	1000– 2499	2500– 4499	4500+	nezjiš- těno	celkem	-2499	2500+
	dívky							
Blansko	2	46	531	1	3	583	48	532
Brno-město	9	159	1 981	9	15	2 173	168	1 990
Brno-venkov	3	72	1 021	2	2	1 100	75	1 023
Břeclav	2	36	468	4	4	514	38	472
Hodonín	4	38	629	4	6	681	42	633
Vyškov	-	34	399	2	1	436	34	401
Znojmo	1	46	453	1	6	507	47	454
<b>Jihomoravský</b>	<b>21</b>	<b>431</b>	<b>5 482</b>	<b>23</b>	<b>37</b>	<b>5 994</b>	<b>452</b>	<b>5 505</b>
Jeseník	-	15	177	2	2	196	15	179
Olomouc	8	111	1 058	8	8	1 193	119	1 066
Prostějov	4	31	490	5	3	533	35	495
Přerov	6	47	539	1	5	598	53	540
Šumperk	-	55	513	-	4	572	55	513
<b>Olomoucký</b>	<b>18</b>	<b>259</b>	<b>2 777</b>	<b>16</b>	<b>22</b>	<b>3 092</b>	<b>277</b>	<b>2 793</b>
Kroměříž	2	35	415	5	3	460	37	420
Uherské Hradiště	1	47	567	3	1	619	48	570
Vsetín	-	38	619	3	3	663	38	622
Zlín	1	76	794	7	6	884	77	801
<b>Zlínský</b>	<b>4</b>	<b>196</b>	<b>2 395</b>	<b>18</b>	<b>13</b>	<b>2 626</b>	<b>200</b>	<b>2 413</b>
Bruntál	4	44	372	-	2	422	48	372
Frydek-Místek	5	66	962	6	13	1 052	71	968
Karviná	6	120	1 054	3	8	1 191	126	1 057
Nový Jičín	1	55	638	4	2	700	56	642
Opava	4	66	732	5	1	808	70	737
Ostrava-město	5	153	1 388	10	10	1 566	158	1 398
<b>Moravskoslezský</b>	<b>25</b>	<b>504</b>	<b>5 146</b>	<b>28</b>	<b>36</b>	<b>5 739</b>	<b>529</b>	<b>5 174</b>
<b>Česká republika</b>	<b>248</b>	<b>4 521</b>	<b>47 763</b>	<b>249</b>	<b>259</b>	<b>53 040</b>	<b>4 769</b>	<b>48 012</b>

## 5. Živě narození podle porodní hmotnosti, pohlaví, kraje a okresu bydliště

Území, kraj, okres	Porodní hmotnost v gramech							
	-999	1000– 2499	2500– 4499	4500+	nezjiš- těno	celkem	-2499	2500+
	celkem							
<b>Hl. m. Praha</b>	<b>52</b>	<b>940</b>	<b>12 963</b>	<b>132</b>	<b>89</b>	<b>14 176</b>	<b>992</b>	<b>13 095</b>
Benešov	4	90	957	4	4	1 059	94	961
Beroun	5	52	895	5	2	959	57	900
Kladno	9	156	1 581	8	6	1 760	165	1 589
Kolín	4	83	949	14	3	1 053	87	963
Kutná Hora	2	61	670	7	1	741	63	677
Mělník	7	78	974	14	5	1 078	85	988
Mladá Boleslav	9	97	1 195	15	7	1 323	106	1 210
Nymburk	2	69	958	12	3	1 044	71	970
Praha-východ	10	125	1 930	27	3	2 095	135	1 957
Praha-západ	3	112	1 510	18	6	1 649	115	1 528
Příbram	3	84	1 017	12	3	1 119	87	1 029
Rakovník	5	37	502	3	1	548	42	505
<b>Středočeský</b>	<b>63</b>	<b>1 044</b>	<b>13 138</b>	<b>139</b>	<b>44</b>	<b>14 428</b>	<b>1 107</b>	<b>13 277</b>
České Budějovice	11	181	1 904	13	10	2 119	192	1 917
Český Krumlov	5	56	585	5	9	660	61	590
Jindřichův Hradec	5	73	827	10	6	921	78	837
Písek	9	46	598	4	2	659	55	602
Prachatice	2	41	497	5	3	548	43	502
Strakonice	-	63	636	8	3	710	63	644
Tábor	3	68	956	7	4	1 038	71	963
<b>Jihočeský</b>	<b>35</b>	<b>528</b>	<b>6 003</b>	<b>52</b>	<b>37</b>	<b>6 655</b>	<b>563</b>	<b>6 055</b>
Domažlice	1	52	552	2	3	610	53	554
Klatovy	3	72	747	5	4	831	75	752
Plzeň-město	13	133	1 726	16	11	1 899	146	1 742
Plzeň-jih	1	34	567	3	-	605	35	570
Plzeň-sever	5	56	672	7	3	743	61	679
Rokycany	4	33	480	2	-	519	37	482
Tachov	3	59	491	3	5	561	62	494
<b>Plzeňský</b>	<b>30</b>	<b>439</b>	<b>5 235</b>	<b>38</b>	<b>26</b>	<b>5 768</b>	<b>469</b>	<b>5 273</b>



## 5. Živě narození podle porodní hmotnosti, pohlaví, kraje a okresu bydliště

Území, kraj, okres	Porodní hmotnost v gramech							
	-999	1000– 2499	2500– 4499	4500+	nezjiš- těno	celkem	-2499	2500+
	celkem							
Cheb	7	75	744	2	12	840	82	746
Karlovy Vary	1	91	979	6	8	1 085	92	985
Sokolov	6	85	798	3	3	895	91	801
<b>Karlovarský</b>	<b>14</b>	<b>251</b>	<b>2 521</b>	<b>11</b>	<b>23</b>	<b>2 820</b>	<b>265</b>	<b>2 532</b>
Děčín	9	151	1 139	13	8	1 320	160	1 152
Chomutov	8	159	1 061	3	5	1 236	167	1 064
Litoměřice	5	83	1 103	5	3	1 199	88	1 108
Louny	2	74	755	4	2	837	76	759
Most	12	123	955	7	5	1 102	135	962
Teplice	11	133	1 131	7	4	1 286	144	1 138
Ústí nad Labem	13	147	1 067	5	3	1 235	160	1 072
<b>Ústecký</b>	<b>60</b>	<b>870</b>	<b>7 211</b>	<b>44</b>	<b>30</b>	<b>8 215</b>	<b>930</b>	<b>7 255</b>
Česká Lípa	5	86	930	2	6	1 029	91	932
Jablonec nad Nisou	3	79	828	6	12	928	82	834
Liberec	16	163	1 702	13	8	1 902	179	1 715
Semily	5	54	666	4	4	733	59	670
<b>Liberecký</b>	<b>29</b>	<b>382</b>	<b>4 126</b>	<b>25</b>	<b>30</b>	<b>4 592</b>	<b>411</b>	<b>4 151</b>
Hradec Králové	1	115	1 506	15	7	1 644	116	1 521
Jičín	1	57	679	13	3	753	58	692
Náchod	-	76	1 007	6	2	1 091	76	1 013
Rychnov n. Kněžnou	3	51	741	8	1	804	54	749
Trutnov	2	94	1 066	7	6	1 175	96	1 073
<b>Královéhradecký</b>	<b>7</b>	<b>393</b>	<b>4 999</b>	<b>49</b>	<b>19</b>	<b>5 467</b>	<b>400</b>	<b>5 048</b>
Chrudim	5	98	958	8	2	1 071	103	966
Pardubice	6	156	1 632	14	5	1 813	162	1 646
Svitavy	3	83	959	6	8	1 059	86	965
Ústí nad Orlicí	4	93	1 322	12	11	1 442	97	1 334
<b>Pardubický</b>	<b>18</b>	<b>430</b>	<b>4 871</b>	<b>40</b>	<b>26</b>	<b>5 385</b>	<b>448</b>	<b>4 911</b>
Havlíčkův Brod	3	68	876	10	2	959	71	886
Jihlava	4	74	1 120	8	2	1 208	78	1 128
Pelhřimov	5	51	655	5	3	719	56	660
Třebíč	4	82	979	11	4	1 080	86	990
Žďár nad Sázavou	4	63	1 100	10	5	1 182	67	1 110
<b>Vysočina</b>	<b>20</b>	<b>338</b>	<b>4 730</b>	<b>44</b>	<b>16</b>	<b>5 148</b>	<b>358</b>	<b>4 774</b>

## 5. Živě narození podle porodní hmotnosti, pohlaví, kraje a okresu bydliště

Území, kraj, okres	Porodní hmotnost v gramech							
	-999	1000– 2499	2500– 4499	4500+	nezjiš- těno	celkem	-2499	2500+
	celkem							
Blansko	3	81	1 059	13	4	1 160	84	1 072
Brno-město	20	298	3 982	31	34	4 365	318	4 013
Brno-venkov	10	137	2 099	22	6	2 274	147	2 121
Břeclav	6	86	993	9	7	1 101	92	1 002
Hodonín	6	74	1 341	15	11	1 447	80	1 356
Vyškov	3	59	832	11	4	909	62	843
Znojmo	4	70	994	5	10	1 083	74	999
<b>Jihomoravský</b>	<b>52</b>	<b>805</b>	<b>11 300</b>	<b>106</b>	<b>76</b>	<b>12 339</b>	<b>857</b>	<b>11 406</b>
Jeseník	-	26	328	4	3	361	26	332
Olomouc	16	182	2 239	23	15	2 475	198	2 262
Prostějov	6	79	951	11	8	1 055	85	962
Přerov	7	78	1 144	8	9	1 246	85	1 152
Šumperk	1	93	1 061	6	5	1 166	94	1 067
<b>Olomoucký</b>	<b>30</b>	<b>458</b>	<b>5 723</b>	<b>52</b>	<b>40</b>	<b>6 303</b>	<b>488</b>	<b>5 775</b>
Kroměříž	5	72	897	12	6	992	77	909
Uherské Hradiště	2	83	1 174	13	5	1 277	85	1 187
Vsetín	-	81	1 278	8	7	1 374	81	1 286
Zlín	6	135	1 674	23	12	1 850	141	1 697
<b>Zlínský</b>	<b>13</b>	<b>371</b>	<b>5 023</b>	<b>56</b>	<b>30</b>	<b>5 493</b>	<b>384</b>	<b>5 079</b>
Bruntál	5	74	785	1	3	868	79	786
Frydek-Místek	9	123	1 979	19	18	2 148	132	1 998
Karviná	9	217	2 155	12	13	2 406	226	2 167
Nový Jičín	4	112	1 352	12	5	1 485	116	1 364
Opava	5	122	1 539	13	6	1 685	127	1 552
Ostrava-město	8	304	2 834	26	23	3 195	312	2 860
<b>Moravskoslezský</b>	<b>40</b>	<b>952</b>	<b>10 644</b>	<b>83</b>	<b>68</b>	<b>11 787</b>	<b>992</b>	<b>10 727</b>
<b>Česká republika</b>	<b>463</b>	<b>8 201</b>	<b>98 487</b>	<b>871</b>	<b>554</b>	<b>108 576</b>	<b>8 664</b>	<b>99 358</b>

**6. Mrtvě narození podle porodní hmotnosti, pohlaví, kraje a okresu bydliště**

Území, kraj, okres	Porodní hmotnost v gramech							
	-999	1000– 2499	2500– 4499	4500+	nezjiš- těno	celkem	-2499	2500+
	chlapci							
<b>Hl. m. Praha</b>	<b>6</b>	<b>19</b>	<b>4</b>	-	-	<b>29</b>	<b>25</b>	<b>4</b>
Benešov	1	-	2	-	-	3	1	2
Beroun	-	3	-	-	-	3	3	-
Kladno	2	-	-	-	-	2	2	-
Kolín	-	1	1	-	-	2	1	1
Kutná Hora	-	-	-	-	-	-	-	-
Mělník	1	1	-	-	-	2	2	-
Mladá Boleslav	-	-	3	-	-	3	-	3
Nymburk	2	2	1	-	-	5	4	1
Praha-východ	-	3	-	-	-	3	3	-
Praha-západ	1	3	2	-	-	6	4	2
Příbram	1	-	-	-	-	1	1	-
Rakovník	-	2	-	-	-	2	2	-
<b>Středočeský</b>	<b>8</b>	<b>15</b>	<b>9</b>	-	-	<b>32</b>	<b>23</b>	<b>9</b>
České Budějovice	1	2	-	-	-	3	3	-
Český Krumlov	-	1	-	-	-	1	1	-
Jindřichův Hradec	-	1	1	-	-	2	1	1
Písek	-	-	-	-	-	-	-	-
Prachatice	-	2	2	-	-	4	2	2
Strakonice	-	-	1	-	-	1	-	1
Tábor	-	-	-	-	-	-	-	-
<b>Jihočeský</b>	<b>1</b>	<b>6</b>	<b>4</b>	-	-	<b>11</b>	<b>7</b>	<b>4</b>
Domažlice	-	-	-	-	-	-	-	-
Klatovy	-	1	-	-	-	1	1	-
Plzeň-město	-	2	1	-	-	3	2	1
Plzeň-jih	-	-	1	-	-	1	-	1
Plzeň-sever	-	-	-	-	-	-	-	-
Rokycany	-	1	1	-	-	2	1	1
Tachov	1	-	-	-	-	1	1	-
<b>Plzeňský</b>	<b>1</b>	<b>4</b>	<b>3</b>	-	-	<b>8</b>	<b>5</b>	<b>3</b>

## 6. Mrtvě narození podle porodní hmotnosti, pohlaví, kraje a okresu bydliště

Území, kraj, okres	Porodní hmotnost v gramech							
	-999	1000– 2499	2500– 4499	4500+	nezjiš- těno	celkem	-2499	2500+
	chlapci							
Cheb	-	1	-	-	-	1	1	-
Karlovy Vary	-	1	-	-	-	1	1	-
Sokolov	-	2	1	-	-	3	2	1
<b>Karlovarský</b>	-	<b>4</b>	<b>1</b>	-	-	<b>5</b>	<b>4</b>	<b>1</b>
Děčín	-	1	1	-	-	2	1	1
Chomutov	-	1	1	-	-	2	1	1
Litoměřice	1	-	1	-	-	2	1	1
Louny	-	1	1	-	-	2	1	1
Most	-	1	-	-	-	1	1	-
Teplice	-	2	1	-	-	3	2	1
Ústí nad Labem	-	2	-	-	-	2	2	-
<b>Ústecký</b>	<b>1</b>	<b>8</b>	<b>5</b>	-	-	<b>14</b>	<b>9</b>	<b>5</b>
Česká Lípa	2	4	-	-	-	6	6	-
Jablonec nad Nisou	-	1	-	-	-	1	1	-
Liberec	-	1	1	-	-	2	1	1
Semily	-	-	-	-	-	-	-	-
<b>Liberecký</b>	<b>2</b>	<b>6</b>	<b>1</b>	-	-	<b>9</b>	<b>8</b>	<b>1</b>
Hradec Králové	-	2	1	-	-	3	2	1
Jičín	-	-	1	-	-	1	-	1
Náchod	1	-	1	-	-	2	1	1
Rychnov n. Kněžnou	-	1	-	-	-	1	1	-
Trutnov	1	2	-	-	-	3	3	-
<b>Královéhradecký</b>	<b>2</b>	<b>5</b>	<b>3</b>	-	-	<b>10</b>	<b>7</b>	<b>3</b>
Chrudim	-	3	-	-	-	3	3	-
Pardubice	-	2	1	-	-	3	2	1
Svitavy	2	1	-	-	-	3	3	-
Ústí nad Orlicí	-	1	1	-	-	2	1	1
<b>Pardubický</b>	<b>2</b>	<b>7</b>	<b>2</b>	-	-	<b>11</b>	<b>9</b>	<b>2</b>
Havlíčkův Brod	-	1	-	-	-	1	1	-
Jihlava	1	4	1	-	-	6	5	1
Pelhřimov	-	1	-	-	-	1	1	-
Třebíč	-	3	-	-	-	3	3	-
Žďár nad Sázavou	1	2	-	-	-	3	3	-
<b>Vysočina</b>	<b>2</b>	<b>11</b>	<b>1</b>	-	-	<b>14</b>	<b>13</b>	<b>1</b>

## 6. Mrtvě narození podle porodní hmotnosti, pohlaví, kraje a okresu bydliště

Území, kraj, okres	Porodní hmotnost v gramech							
	-999	1000– 2499	2500– 4499	4500+	nezjiš- těno	celkem	-2499	2500+
	chlapci							
Blansko	-	1	-	-	-	1	1	-
Brno-město	2	7	-	-	-	9	9	-
Brno-venkov	4	5	1	-	-	10	9	1
Břeclav	-	-	1	-	-	1	-	1
Hodonín	-	1	-	-	-	1	1	-
Vyškov	-	-	3	-	-	3	-	3
Znojmo	-	1	1	-	-	2	1	1
<b>Jihomoravský</b>	<b>6</b>	<b>15</b>	<b>6</b>	-	-	<b>27</b>	<b>21</b>	<b>6</b>
Jeseník	-	-	-	-	-	-	-	-
Olomouc	1	2	1	-	-	4	3	1
Prostějov	1	-	1	-	-	2	1	1
Přerov	-	2	-	-	-	2	2	-
Šumperk	-	1	-	-	-	1	1	-
<b>Olomoucký</b>	<b>2</b>	<b>5</b>	<b>2</b>	-	-	<b>9</b>	<b>7</b>	<b>2</b>
Kroměříž	-	-	2	-	-	2	-	2
Uherské Hradiště	-	2	2	-	-	4	2	2
Vsetín	1	5	1	-	-	7	6	1
Zlín	1	1	-	-	-	2	2	-
<b>Zlínský</b>	<b>2</b>	<b>8</b>	<b>5</b>	-	-	<b>15</b>	<b>10</b>	<b>5</b>
Bruntál	-	1	-	-	-	1	1	-
Frydek-Místek	-	1	1	-	-	2	1	1
Karviná	1	2	1	-	-	4	3	1
Nový Jičín	-	3	1	-	-	4	3	1
Opava	-	-	-	-	-	-	-	-
Ostrava-město	-	6	-	1	-	7	6	1
<b>Moravskoslezský</b>	<b>1</b>	<b>13</b>	<b>3</b>	<b>1</b>	-	<b>18</b>	<b>14</b>	<b>4</b>
<b>Česká republika</b>	<b>36</b>	<b>126</b>	<b>49</b>	<b>1</b>	-	<b>212</b>	<b>162</b>	<b>50</b>

**6. Mrtvě narození podle porodní hmotnosti, pohlaví, kraje a okresu bydliště**

Území, kraj, okres	Porodní hmotnost v gramech							
	-999	1000– 2499	2500– 4499	4500+	nezjiš- těno	celkem	-2499	2500+
	dívky							
<b>Hl. m. Praha</b>	<b>3</b>	<b>14</b>	<b>11</b>	-	-	<b>28</b>	<b>17</b>	<b>11</b>
Benešov	1	1	2	-	-	4	2	2
Beroun	-	2	-	-	-	2	2	-
Kladno	-	1	1	-	-	2	1	1
Kolín	-	-	-	-	-	-	-	-
Kutná Hora	-	1	-	-	-	1	1	-
Mělník	-	1	1	-	-	2	1	1
Mladá Boleslav	-	1	-	-	-	1	1	-
Nymburk	1	-	1	-	-	2	1	1
Praha-východ	1	-	-	-	-	1	1	-
Praha-západ	-	5	-	-	-	5	5	-
Příbram	-	3	-	-	-	3	3	-
Rakovník	-	-	-	-	-	-	-	-
<b>Středočeský</b>	<b>3</b>	<b>15</b>	<b>5</b>	-	-	<b>23</b>	<b>18</b>	<b>5</b>
České Budějovice	1	1	-	-	-	2	2	-
Český Krumlov	-	-	-	-	-	-	-	-
Jindřichův Hradec	-	-	-	-	-	-	-	-
Písek	-	-	1	-	-	1	-	1
Prachatice	-	-	-	-	-	-	-	-
Strakonice	-	1	-	-	-	1	1	-
Tábor	-	2	-	-	-	2	2	-
<b>Jihočeský</b>	<b>1</b>	<b>4</b>	<b>1</b>	-	-	<b>6</b>	<b>5</b>	<b>1</b>
Domažlice	-	-	-	-	-	-	-	-
Klatovy	1	1	-	-	-	2	2	-
Plzeň-město	-	1	-	-	-	1	1	-
Plzeň-jih	-	2	-	-	-	2	2	-
Plzeň-sever	-	1	1	-	-	2	1	1
Rokycany	-	1	-	-	-	1	1	-
Tachov	-	1	-	-	-	1	1	-
<b>Plzeňský</b>	<b>1</b>	<b>7</b>	<b>1</b>	-	-	<b>9</b>	<b>8</b>	<b>1</b>

## 6. Mrtvě narození podle porodní hmotnosti, pohlaví, kraje a okresu bydliště

Území, kraj, okres	Porodní hmotnost v gramech							
	-999	1000– 2499	2500– 4499	4500+	nezjiš- těno	celkem	-2499	2500+
	dívky							
Cheb	-	1	-	-	-	1	1	-
Karlovy Vary	-	2	-	-	-	2	2	-
Sokolov	-	3	-	-	-	3	3	-
<b>Karlovarský</b>	-	<b>6</b>	-	-	-	<b>6</b>	<b>6</b>	-
Děčín	-	2	-	1	-	3	2	1
Chomutov	-	2	-	-	-	2	2	-
Litoměřice	-	2	-	-	-	2	2	-
Louny	-	2	-	-	-	2	2	-
Most	-	1	1	-	-	2	1	1
Teplice	-	1	-	-	-	1	1	-
Ústí nad Labem	-	4	1	-	-	5	4	1
<b>Ústecký</b>	-	<b>14</b>	<b>2</b>	<b>1</b>	-	<b>17</b>	<b>14</b>	<b>3</b>
Česká Lípa	-	2	1	-	-	3	2	1
Jablonec nad Nisou	-	3	-	-	-	3	3	-
Liberec	-	1	-	-	-	1	1	-
Semily	-	1	-	-	-	1	1	-
<b>Liberecký</b>	-	<b>7</b>	<b>1</b>	-	-	<b>8</b>	<b>7</b>	<b>1</b>
Hradec Králové	-	2	-	-	-	2	2	-
Jičín	1	1	-	-	-	2	2	-
Náchod	1	2	-	-	-	3	3	-
Rychnov n. Kněžnou	1	1	-	-	-	2	2	-
Trutnov	-	2	1	-	-	3	2	1
<b>Královéhradecký</b>	<b>3</b>	<b>8</b>	<b>1</b>	-	-	<b>12</b>	<b>11</b>	<b>1</b>
Chrudim	1	2	1	-	-	4	3	1
Pardubice	-	1	-	-	-	1	1	-
Svitavy	1	-	-	-	-	1	1	-
Ústí nad Orlicí	-	2	1	-	-	3	2	1
<b>Pardubický</b>	<b>2</b>	<b>5</b>	<b>2</b>	-	-	<b>9</b>	<b>7</b>	<b>2</b>
Havlíčkův Brod	-	-	-	-	-	-	-	-
Jihlava	-	1	-	-	-	1	1	-
Pelhřimov	1	-	-	-	-	1	1	-
Třebíč	-	1	1	-	-	2	1	1
Žďár nad Sázavou	-	-	-	-	-	-	-	-
<b>Vysočina</b>	<b>1</b>	<b>2</b>	<b>1</b>	-	-	<b>4</b>	<b>3</b>	<b>1</b>

## 6. Mrtvě narození podle porodní hmotnosti, pohlaví, kraje a okresu bydliště

Území, kraj, okres	Porodní hmotnost v gramech							
	-999	1000– 2499	2500– 4499	4500+	nezjiš- těno	celkem	-2499	2500+
	dívky							
Blansko	-	1	1	-	-	2	1	1
Brno-město	2	2	2	-	-	6	4	2
Brno-venkov	-	7	-	-	-	7	7	-
Břeclav	-	-	-	-	-	-	-	-
Hodonín	-	1	-	-	-	1	1	-
Vyškov	1	2	-	-	-	3	3	-
Znojmo	-	-	-	-	-	-	-	-
<b>Jihomoravský</b>	<b>3</b>	<b>13</b>	<b>3</b>	-	-	<b>19</b>	<b>16</b>	<b>3</b>
Jeseník	-	-	-	-	-	-	-	-
Olomouc	-	2	2	-	-	4	2	2
Prostějov	-	-	1	-	-	1	-	1
Přerov	-	1	-	-	-	1	1	-
Šumperk	-	1	-	-	-	1	1	-
<b>Olomoucký</b>	-	<b>4</b>	<b>3</b>	-	-	<b>7</b>	<b>4</b>	<b>3</b>
Kroměříž	-	1	-	-	-	1	1	-
Uherské Hradiště	-	1	-	-	-	1	1	-
Vsetín	-	-	-	-	-	-	-	-
Zlín	-	-	2	-	-	2	-	2
<b>Zlínský</b>	-	<b>2</b>	<b>2</b>	-	-	<b>4</b>	<b>2</b>	<b>2</b>
Bruntál	-	-	-	-	-	-	-	-
Frydek-Místek	-	-	-	-	-	-	-	-
Karviná	-	2	1	-	-	3	2	1
Nový Jičín	1	1	1	-	-	3	2	1
Opava	-	2	1	-	-	3	2	1
Ostrava-město	1	5	-	-	-	6	6	-
<b>Moravskoslezský</b>	<b>2</b>	<b>10</b>	<b>3</b>	-	-	<b>15</b>	<b>12</b>	<b>3</b>
<b>Česká republika</b>	<b>19</b>	<b>111</b>	<b>36</b>	<b>1</b>	-	<b>167</b>	<b>130</b>	<b>37</b>



**6. Mrtvě narození podle porodní hmotnosti, pohlaví, kraje a okresu bydliště**

Území, kraj, okres	Porodní hmotnost v gramech							
	-999	1000– 2499	2500– 4499	4500+	nezjiš- těno	celkem	-2499	2500+
	celkem							
<b>Hl. m. Praha</b>	<b>9</b>	<b>33</b>	<b>15</b>	-	-	<b>57</b>	<b>42</b>	<b>15</b>
Benešov	2	1	4	-	-	7	3	4
Beroun	-	5	-	-	-	5	5	-
Kladno	2	1	1	-	-	4	3	1
Kolín	-	1	1	-	-	2	1	1
Kutná Hora	-	1	-	-	-	1	1	-
Mělník	1	2	1	-	-	4	3	1
Mladá Boleslav	-	1	3	-	-	4	1	3
Nymburk	3	2	2	-	-	7	5	2
Praha-východ	1	3	-	-	-	4	4	-
Praha-západ	1	8	2	-	-	11	9	2
Příbram	1	3	-	-	-	4	4	-
Rakovník	-	2	-	-	-	2	2	-
<b>Středočeský</b>	<b>11</b>	<b>30</b>	<b>14</b>	-	-	<b>55</b>	<b>41</b>	<b>14</b>
České Budějovice	2	3	-	-	-	5	5	-
Český Krumlov	-	1	-	-	-	1	1	-
Jindřichův Hradec	-	1	1	-	-	2	1	1
Písek	-	-	1	-	-	1	-	1
Prachatice	-	2	2	-	-	4	2	2
Strakonice	-	1	1	-	-	2	1	1
Tábor	-	2	-	-	-	2	2	-
<b>Jihočeský</b>	<b>2</b>	<b>10</b>	<b>5</b>	-	-	<b>17</b>	<b>12</b>	<b>5</b>
Domažlice	-	-	-	-	-	-	-	-
Klatovy	1	2	-	-	-	3	3	-
Plzeň-město	-	3	1	-	-	4	3	1
Plzeň-jih	-	2	1	-	-	3	2	1
Plzeň-sever	-	1	1	-	-	2	1	1
Rokycany	-	2	1	-	-	3	2	1
Tachov	1	1	-	-	-	2	2	-
<b>Plzeňský</b>	<b>2</b>	<b>11</b>	<b>4</b>	-	-	<b>17</b>	<b>13</b>	<b>4</b>

## 6. Mrtvě narození podle porodní hmotnosti, pohlaví, kraje a okresu bydliště

Území, kraj, okres	Porodní hmotnost v gramech							
	-999	1000– 2499	2500– 4499	4500+	nezjiš- těno	celkem	-2499	2500+
	celkem							
Cheb	-	2	-	-	-	2	2	-
Karlovy Vary	-	3	-	-	-	3	3	-
Sokolov	-	5	1	-	-	6	5	1
<b>Karlovarský</b>	-	<b>10</b>	<b>1</b>	-	-	<b>11</b>	<b>10</b>	<b>1</b>
Děčín	-	3	1	1	-	5	3	2
Chomutov	-	3	1	-	-	4	3	1
Litoměřice	1	2	1	-	-	4	3	1
Louny	-	3	1	-	-	4	3	1
Most	-	2	1	-	-	3	2	1
Teplice	-	3	1	-	-	4	3	1
Ústí nad Labem	-	6	1	-	-	7	6	1
<b>Ústecký</b>	<b>1</b>	<b>22</b>	<b>7</b>	<b>1</b>	-	<b>31</b>	<b>23</b>	<b>8</b>
Česká Lípa	2	6	1	-	-	9	8	1
Jablonec nad Nisou	-	4	-	-	-	4	4	-
Liberec	-	2	1	-	-	3	2	1
Semily	-	1	-	-	-	1	1	-
<b>Liberecký</b>	<b>2</b>	<b>13</b>	<b>2</b>	-	-	<b>17</b>	<b>15</b>	<b>2</b>
Hradec Králové	-	4	1	-	-	5	4	1
Jičín	1	1	1	-	-	3	2	1
Náchod	2	2	1	-	-	5	4	1
Rychnov n. Kněžnou	1	2	-	-	-	3	3	-
Trutnov	1	4	1	-	-	6	5	1
<b>Královéhradecký</b>	<b>5</b>	<b>13</b>	<b>4</b>	-	-	<b>22</b>	<b>18</b>	<b>4</b>
Chrudim	1	5	1	-	-	7	6	1
Pardubice	-	3	1	-	-	4	3	1
Svitavy	3	1	-	-	-	4	4	-
Ústí nad Orlicí	-	3	2	-	-	5	3	2
<b>Pardubický</b>	<b>4</b>	<b>12</b>	<b>4</b>	-	-	<b>20</b>	<b>16</b>	<b>4</b>
Havlíčkův Brod	-	1	-	-	-	1	1	-
Jihlava	1	5	1	-	-	7	6	1
Pelhřimov	1	1	-	-	-	2	2	-
Třebíč	-	4	1	-	-	5	4	1
Žďár nad Sázavou	1	2	-	-	-	3	3	-
<b>Vysočina</b>	<b>3</b>	<b>13</b>	<b>2</b>	-	-	<b>18</b>	<b>16</b>	<b>2</b>

## 6. Mrtvě narození podle porodní hmotnosti, pohlaví, kraje a okresu bydliště

Území, kraj, okres	Porodní hmotnost v gramech							
	-999	1000– 2499	2500– 4499	4500+	nezjiš- těno	celkem	-2499	2500+
	celkem							
Blansko	-	2	1	-	-	3	2	1
Brno-město	4	9	2	-	-	15	13	2
Brno-venkov	4	12	1	-	-	17	16	1
Břeclav	-	-	1	-	-	1	-	1
Hodonín	-	2	-	-	-	2	2	-
Vyškov	1	2	3	-	-	6	3	3
Znojmo	-	1	1	-	-	2	1	1
<b>Jihomoravský</b>	<b>9</b>	<b>28</b>	<b>9</b>	-	-	<b>46</b>	<b>37</b>	<b>9</b>
Jeseník	-	-	-	-	-	-	-	-
Olomouc	1	4	3	-	-	8	5	3
Prostějov	1	-	2	-	-	3	1	2
Přerov	-	3	-	-	-	3	3	-
Šumperk	-	2	-	-	-	2	2	-
<b>Olomoucký</b>	<b>2</b>	<b>9</b>	<b>5</b>	-	-	<b>16</b>	<b>11</b>	<b>5</b>
Kroměříž	-	1	2	-	-	3	1	2
Uherské Hradiště	-	3	2	-	-	5	3	2
Vsetín	1	5	1	-	-	7	6	1
Zlín	1	1	2	-	-	4	2	2
<b>Zlínský</b>	<b>2</b>	<b>10</b>	<b>7</b>	-	-	<b>19</b>	<b>12</b>	<b>7</b>
Bruntál	-	1	-	-	-	1	1	-
Frydek-Místek	-	1	1	-	-	2	1	1
Karviná	1	4	2	-	-	7	5	2
Nový Jičín	1	4	2	-	-	7	5	2
Opava	-	2	1	-	-	3	2	1
Ostrava-město	1	11	-	1	-	13	12	1
<b>Moravskoslezský</b>	<b>3</b>	<b>23</b>	<b>6</b>	<b>1</b>	-	<b>33</b>	<b>26</b>	<b>7</b>
<b>Česká republika</b>	<b>55</b>	<b>237</b>	<b>85</b>	<b>2</b>	-	<b>379</b>	<b>292</b>	<b>87</b>

**7. Živě a mrtvě narození s nízkou porodní hmotností (do 2 499 gramů)  
podle pohlaví a kraje bydliště**

Území, kraj	Živě narození s porodní hmotností do 2499 gramů			Podíl dětí s nízkou porodní hmotností na celkovém počtu živě narozených (v %)		
	chlapci	dívky	celkem	chlapci	dívky	celkem
Hl. m. Praha	451	541	992	6,2	7,8	7,0
Středočeský	486	621	1 107	6,6	8,8	7,7
Jihočeský	242	321	563	7,0	10,0	8,5
Plzeňský	224	245	469	7,8	8,5	8,1
Karlovarský	117	148	265	8,1	10,7	9,4
Ústecký	397	533	930	9,5	13,1	11,3
Liberecký	187	224	411	7,8	10,2	9,0
Královéhradecký	168	232	400	6,1	8,6	7,3
Pardubický	202	246	448	7,3	9,4	8,3
Vysočina	158	200	358	6,0	8,0	7,0
Jihomoravský	405	452	857	6,4	7,5	6,9
Olomoucký	211	277	488	6,6	9,0	7,7
Zlínský	184	200	384	6,4	7,6	7,0
Moravskoslezský	463	529	992	7,7	9,2	8,4
<b>Česká republika</b>	<b>3 895</b>	<b>4 769</b>	<b>8 664</b>	<b>7,0</b>	<b>9,0</b>	<b>8,0</b>

**7. Živě a mrtvě narození s nízkou porodní hmotností (do 2 499 gramů)  
podle pohlaví a kraje bydliště**

Mrtvě narození s porodní hmotností do 2499 gramů			Podíl dětí s nízkou porodní hmotností na celkovém počtu mrtvě narozených (v %)			Území, kraj
chlapci	dívky	celkem	chlapci	dívky	celkem	
25	17	42	86,2	60,7	73,7	Hl. m. Praha
23	18	41	71,9	78,3	74,5	Středočeský
7	5	12	63,6	83,3	70,6	Jihočeský
5	8	13	62,5	88,9	76,5	Plzeňský
4	6	10	80,0	100,0	90,9	Karlovarský
9	14	23	64,3	82,4	74,2	Ústecký
8	7	15	88,9	87,5	88,2	Liberecký
7	11	18	70,0	91,7	81,8	Královéhradecký
9	7	16	81,8	77,8	80,0	Pardubický
13	3	16	92,9	75,0	88,9	Vysočina
21	16	37	77,8	84,2	80,4	Jihomoravský
7	4	11	77,8	57,1	68,8	Olomoucký
10	2	12	66,7	50,0	63,2	Zlínský
14	12	26	77,8	80,0	78,8	Moravskoslezský
<b>162</b>	<b>130</b>	<b>292</b>	<b>76,4</b>	<b>77,8</b>	<b>77,0</b>	<b>Česká republika</b>

**8. Živě a mrtvě narození podle věku matky a porodní hmotnosti**

Narození	Věk matky	Porodní hmotnost v gramech					
		-999	1000-2499	2500-4499	4500+	nezjištěno	celkem
<b>Živě</b>	-14	-	2	10	-	-	12
	15	1	3	49	-	-	53
	16	1	32	190	1	1	225
	17	2	72	410	-	1	485
	18	3	141	805	-	3	952
	19	6	152	1 170	8	3	1 339
	15-19	13	400	2 624	9	8	3 054
	20-24	57	1 181	12 494	55	32	13 819
	25-29	122	2 376	29 605	231	118	32 452
	30-34	174	2 677	36 001	367	264	39 483
	35-39	80	1 336	15 598	188	122	17 324
	40-44	16	218	2 068	21	10	2 333
	45-49	1	11	87	-	-	99
	15-49	463	8 199	98 477	871	554	108 564
		<b>celkem</b>	<b>463</b>	<b>8 201</b>	<b>98 487</b>	<b>871</b>	<b>554</b>
<b>Mrtvě</b>	-14	-	-	-	-	-	-
	15	-	-	1	-	-	1
	16	-	1	1	-	-	2
	17	-	3	1	-	-	4
	18	-	1	2	-	-	3
	19	-	5	-	-	-	5
	15-19	-	10	5	-	-	15
	20-24	5	38	13	-	-	56
	25-29	17	67	24	1	-	109
	30-34	19	76	23	-	-	118
	35-39	13	41	18	1	-	73
	40-44	1	5	1	-	-	7
	45-49	-	-	1	-	-	1
	15-49	55	237	85	2	-	379
		<b>celkem</b>	<b>55</b>	<b>237</b>	<b>85</b>	<b>2</b>	<b>-</b>

**8. Živě a mrtvě narození podle věku matky a porodní hmotnosti**

Narození	Věk matky	Porodní hmotnost v gramech					
		-999	1000-2499	2500-4499	4500+	nezjištěno	celkem
<b>Celkem</b>	-14	-	2	10	-	-	12
	15	1	3	50	-	-	54
	16	1	33	191	1	1	227
	17	2	75	411	-	1	489
	18	3	142	807	-	3	955
	19	6	157	1 170	8	3	1 344
	15-19	13	410	2 629	9	8	3 069
	20-24	62	1 219	12 507	55	32	13 875
	25-29	139	2 443	29 629	232	118	32 561
	30-34	193	2 753	36 024	367	264	39 601
	35-39	93	1 377	15 616	189	122	17 397
	40-44	17	223	2 069	21	10	2 340
	45-49	1	11	88	-	-	100
	15-49	518	8 436	98 562	873	554	108 943
	<b>celkem</b>	<b>518</b>	<b>8 438</b>	<b>98 572</b>	<b>873</b>	<b>554</b>	<b>108 955</b>

## 9. Zemřelí podle věku, porodní hmotnosti, pohlaví a kraje bydliště

Území, kraj	Zemřelí											
	do 1 dne						do 7 dní					
	porodní hmotnost v gramech											
	-999	1000-2499	2500-4499	4500+	nezjištěno	celkem	-999	1000-2499	2500-4499	4500+	nezjištěno	celkem
	chlapci											
Hl. m. Praha	-	-	-	-	-	-	2	1	1	-	-	4
Středočeský	1	2	-	-	-	3	2	2	1	-	-	5
Jihočeský	1	-	1	-	-	2	2	-	2	-	-	4
Plzeňský	2	1	-	-	-	3	4	3	1	-	-	8
Karlovarský	-	-	-	-	-	-	1	-	-	-	-	1
Ústecký	-	1	-	-	-	1	1	2	1	-	-	4
Liberecký	-	-	-	-	-	-	2	1	1	-	-	4
Královéhradecký	-	2	-	-	-	2	-	2	1	-	-	3
Pardubický	1	-	-	1	-	2	1	-	2	1	-	4
Vysočina	-	1	-	-	-	1	1	2	-	-	-	3
Jihomoravský	3	1	1	-	-	5	6	4	2	-	-	12
Olomoucký	-	-	-	-	-	-	1	-	-	-	1	2
Zlínský	-	1	1	-	-	2	1	1	2	-	-	4
Moravskoslezský	-	2	-	-	1	3	-	3	1	-	1	5
<b>Česká republika</b>	<b>8</b>	<b>11</b>	<b>3</b>	<b>1</b>	<b>1</b>	<b>24</b>	<b>24</b>	<b>21</b>	<b>15</b>	<b>1</b>	<b>2</b>	<b>63</b>
	dívky											
Hl. m. Praha	-	-	-	-	-	-	1	-	1	-	-	2
Středočeský	-	2	1	-	1	4	3	5	1	-	1	10
Jihočeský	1	-	1	-	-	2	1	1	1	-	-	3
Plzeňský	-	-	-	-	-	-	1	-	1	-	-	2
Karlovarský	1	1	-	-	-	2	1	1	-	-	-	2
Ústecký	1	-	-	-	-	1	7	1	-	-	-	8
Liberecký	-	1	-	-	-	1	-	1	-	-	-	1
Královéhradecký	-	-	-	-	-	-	-	1	2	-	-	3
Pardubický	-	-	-	-	-	-	-	1	2	-	-	3
Vysočina	-	1	1	-	-	2	2	2	1	-	-	5
Jihomoravský	1	-	-	-	-	1	3	2	2	-	-	7
Olomoucký	1	-	-	-	-	1	2	1	1	-	-	4
Zlínský	-	-	-	-	-	-	1	-	1	-	-	2
Moravskoslezský	1	-	-	-	-	1	4	-	1	-	-	5
<b>Česká republika</b>	<b>6</b>	<b>5</b>	<b>3</b>	<b>-</b>	<b>1</b>	<b>15</b>	<b>26</b>	<b>16</b>	<b>14</b>	<b>-</b>	<b>1</b>	<b>57</b>



**9. Zemřelí podle věku, porodní hmotnosti, pohlaví a kraje bydliště**

Zemřelí												Území, kraj
do 28 dní						do 1 roku						
porodní hmotnost v gramech												
-999	1000-2499	2500-4499	4500+	nezjištěno	celkem	-999	1000-2499	2500-4499	4500+	nezjištěno	celkem	
chlapci												
3	1	3	-	-	7	4	3	7	-	-	14	HI. m. Praha
5	4	5	-	-	14	5	4	7	-	-	16	Středočeský
2	1	2	-	-	5	3	2	4	-	-	9	Jihočeský
4	3	1	-	-	8	4	4	2	-	-	10	Plzeňský
1	1	-	-	-	2	1	2	1	-	-	4	Karlovarský
3	2	2	-	-	7	5	2	7	-	-	14	Ústecký
2	1	2	-	-	5	2	2	3	-	-	7	Liberecký
-	2	3	-	-	5	-	3	7	-	-	10	Královéhradecký
2	-	4	1	-	7	2	-	9	1	-	12	Pardubický
2	2	-	-	-	4	3	3	-	-	-	6	Vysočina
9	5	4	-	-	18	11	8	11	-	-	30	Jihomoravský
2	1	1	-	1	5	3	1	3	-	1	8	Olomoucký
2	1	2	-	-	5	2	2	3	-	1	8	Zlínský
1	3	1	-	1	6	3	5	4	-	1	13	Moravskoslezský
<b>38</b>	<b>27</b>	<b>30</b>	<b>1</b>	<b>2</b>	<b>98</b>	<b>48</b>	<b>41</b>	<b>68</b>	<b>1</b>	<b>3</b>	<b>161</b>	<b>Česká republika</b>
dívky												
1	2	1	-	-	4	1	4	3	-	-	8	HI. m. Praha
3	5	2	-	1	11	3	6	4	-	1	14	Středočeský
1	2	1	-	-	4	3	2	4	-	-	9	Jihočeský
1	-	2	-	-	3	2	1	2	-	-	5	Plzeňský
1	1	-	-	-	2	2	1	2	-	-	5	Karlovarský
11	1	-	-	-	12	14	4	1	-	-	19	Ústecký
2	1	-	-	-	3	2	2	2	-	-	6	Liberecký
-	1	4	-	-	5	-	1	7	-	-	8	Královéhradecký
-	1	2	-	-	3	-	1	3	-	-	4	Pardubický
3	2	1	-	-	6	3	2	1	-	-	6	Vysočina
3	3	2	-	-	8	3	5	5	-	-	13	Jihomoravský
3	1	2	-	-	6	3	2	3	-	-	8	Olomoucký
1	-	1	-	-	2	2	3	1	-	-	6	Zlínský
5	1	2	-	-	8	6	3	4	-	-	13	Moravskoslezský
<b>35</b>	<b>21</b>	<b>20</b>	<b>-</b>	<b>1</b>	<b>77</b>	<b>44</b>	<b>37</b>	<b>42</b>	<b>-</b>	<b>1</b>	<b>124</b>	<b>Česká republika</b>

### 9. Zemřelí podle věku, porodní hmotnosti, pohlaví a kraje bydliště

Území, kraj	Zemřelí											
	do 1 dne						do 7 dní					
	porodní hmotnost v gramech											
	-999	1000–2499	2500–4499	4500+	nezjištěno	celkem	-999	1000–2499	2500–4499	4500+	nezjištěno	celkem
	celkem											
Hl. m. Praha	-	-	-	-	-	-	3	1	2	-	-	6
Středočeský	1	4	1	-	1	7	5	7	2	-	1	15
Jihočeský	2	-	2	-	-	4	3	1	3	-	-	7
Plzeňský	2	1	-	-	-	3	5	3	2	-	-	10
Karlovarský	1	1	-	-	-	2	2	1	-	-	-	3
Ústecký	1	1	-	-	-	2	8	3	1	-	-	12
Liberecký	-	1	-	-	-	1	2	2	1	-	-	5
Královéhradecký	-	2	-	-	-	2	-	3	3	-	-	6
Pardubický	1	-	-	1	-	2	1	1	4	1	-	7
Vysočina	-	2	1	-	-	3	3	4	1	-	-	8
Jihomoravský	4	1	1	-	-	6	9	6	4	-	-	19
Olomoucký	1	-	-	-	-	1	3	1	1	-	1	6
Zlínský	-	1	1	-	-	2	2	1	3	-	-	6
Moravskoslezský	1	2	-	-	1	4	4	3	2	-	1	10
<b>Česká republika</b>	<b>14</b>	<b>16</b>	<b>6</b>	<b>1</b>	<b>2</b>	<b>39</b>	<b>50</b>	<b>37</b>	<b>29</b>	<b>1</b>	<b>3</b>	<b>120</b>

Pozn.: Od roku 2008 povolen u porodní hmotnosti údaj "nezjištěno".

V případě že nesouhlasí součet zemřelých dětí v jednotlivých kategoriích porodní hmotnosti s celkovým počtem zemřelých, rozdíl způsobují zemřelé děti u nichž nebyl údaj porodní hmotnosti vyplněn a porodní hmotnost nebyla tedy zjištěna.

**9. Zemřelí podle věku, porodní hmotnosti, pohlaví a kraje bydliště**

Zemřelí												Území, kraj
do 28 dní						do 1 roku						
porodní hmotnost v gramech												
-999	1000-2499	2500-4499	4500+	nezjištěno	celkem	-999	1000-2499	2500-4499	4500+	nezjištěno	celkem	
celkem												
4	3	4	-	-	11	5	7	10	-	-	22	Hl. m. Praha
8	9	7	-	1	25	8	10	11	-	1	30	Středočeský
3	3	3	-	-	9	6	4	8	-	-	18	Jihočeský
5	3	3	-	-	11	6	5	4	-	-	15	Plzeňský
2	2	-	-	-	4	3	3	3	-	-	9	Karlovarský
14	3	2	-	-	19	19	6	8	-	-	33	Ústecký
4	2	2	-	-	8	4	4	5	-	-	13	Liberecký
-	3	7	-	-	10	-	4	14	-	-	18	Královéhradecký
2	1	6	1	-	10	2	1	12	1	-	16	Pardubický
5	4	1	-	-	10	6	5	1	-	-	12	Vysočina
12	8	6	-	-	26	14	13	16	-	-	43	Jihomoravský
5	2	3	-	1	11	6	3	6	-	1	16	Olomoucký
3	1	3	-	-	7	4	5	4	-	1	14	Zlínský
6	4	3	-	1	14	9	8	8	-	1	26	Moravskoslezský
<b>73</b>	<b>48</b>	<b>50</b>	<b>1</b>	<b>3</b>	<b>175</b>	<b>92</b>	<b>78</b>	<b>110</b>	<b>1</b>	<b>4</b>	<b>285</b>	<b>Česká republika</b>

**10. Úmrtnost podle věku, porodní hmotnosti, pohlaví a kraje bydliště,  
na 1 000 živě narozených**

Území, kraj	Úmrtnost do 1 dne						Časná novorozenecká úmrtnost (do 7 dnů)					
	porodní hmotnost v gramech											
	-999	1000–2499	2500–4499	4500+	nezjištěno	celkem	-999	1000–2499	2500–4499	4500+	nezjištěno	celkem
	chlapci											
Hl. m. Praha	-	-	-	-	-	-	95,2	2,3	0,2	-	-	0,6
Středočeský	30,3	4,4	-	-	-	0,4	60,6	4,4	0,1	-	-	0,7
Jihočeský	71,4	-	0,3	-	-	0,6	142,9	-	0,6	-	-	1,2
Plzeňský	87,0	5,0	-	-	-	1,0	173,9	14,9	0,4	-	-	2,8
Karlovarský	-	-	-	-	-	-	125,0	-	-	-	-	0,7
Ústecký	-	2,6	-	-	-	0,2	58,8	5,3	0,3	-	-	1,0
Liberecký	-	-	-	-	-	-	200,0	5,6	0,5	-	-	1,7
Královéhradecký	-	12,0	-	-	-	0,7	-	12,0	0,4	-	-	1,1
Pardubický	100,0	-	-	34,5	-	0,7	100,0	-	0,8	34,5	-	1,5
Vysočina	-	6,8	-	-	-	0,4	90,9	13,6	-	-	-	1,1
Jihomoravský	96,8	2,7	0,2	-	-	0,8	193,5	10,7	0,3	-	-	1,9
Olomoucký	-	-	-	-	-	-	83,3	-	-	-	55,6	0,6
Zlínský	-	5,7	0,4	-	-	0,7	111,1	5,7	0,8	-	-	1,4
Moravskoslezský	-	4,5	-	-	31,3	0,5	-	6,7	0,2	-	31,3	0,8
<b>Česká republika</b>	<b>37,2</b>	<b>3,0</b>	<b>0,1</b>	<b>1,6</b>	<b>3,4</b>	<b>0,4</b>	<b>111,6</b>	<b>5,7</b>	<b>0,3</b>	<b>1,6</b>	<b>6,8</b>	<b>1,1</b>
	dívky											
Hl. m. Praha	-	-	-	-	-	-	32,3	-	0,2	-	-	0,3
Středočeský	-	3,4	0,2	-	50,0	0,6	100,0	8,5	0,2	-	50,0	1,4
Jihočeský	47,6	-	0,3	-	-	0,6	47,6	3,3	0,3	-	-	0,9
Plzeňský	-	-	-	-	-	-	142,9	-	0,4	-	-	0,7
Karlovarský	166,7	7,0	-	-	-	1,4	166,7	7,0	-	-	-	1,4
Ústecký	23,3	-	-	-	-	0,2	162,8	2,0	-	-	-	2,0
Liberecký	-	4,9	-	-	-	0,5	-	4,9	-	-	-	0,5
Královéhradecký	-	-	-	-	-	-	-	4,4	0,8	-	-	1,1
Pardubický	-	-	-	-	-	-	-	4,2	0,8	-	-	1,1
Vysočina	-	5,2	0,4	-	-	0,8	222,2	10,5	0,4	-	-	2,0
Jihomoravský	47,6	-	-	-	-	0,2	142,9	4,6	0,4	-	-	1,2
Olomoucký	55,6	-	-	-	-	0,3	111,1	3,9	0,4	-	-	1,3
Zlínský	-	-	-	-	-	-	250,0	-	0,4	-	-	0,8
Moravskoslezský	40,0	-	-	-	-	0,2	160,0	-	0,2	-	-	0,9
<b>Česká republika</b>	<b>24,2</b>	<b>1,1</b>	<b>0,1</b>	-	<b>3,9</b>	<b>0,3</b>	<b>104,8</b>	<b>3,5</b>	<b>0,3</b>	-	<b>3,9</b>	<b>1,1</b>

### 10. Úmrtnost podle věku, porodní hmotnosti, pohlaví a kraje bydliště, na 1 000 živě narozených

Novorozenecká úmrtnost (do 28 dnů)						Kojenecká úmrtnost (do 1 roku)						Území, kraj
porodní hmotnost v gramech												
-999	1000-2499	2500-4499	4500+	nezjištěno	celkem	-999	1000-2499	2500-4499	4500+	nezjištěno	celkem	
chlapci												
142,9	2,3	0,5	-	-	1,0	190,5	7,0	1,1	-	-	1,9	Hl. m. Praha
151,5	8,8	0,7	-	-	1,9	151,5	8,8	1,0	-	-	2,2	Středočeský
142,9	4,4	0,6	-	-	1,5	214,3	8,8	1,3	-	-	2,6	Jihočeský
173,9	14,9	0,4	-	-	2,8	173,9	19,9	0,8	-	-	3,5	Plzeňský
125,0	9,2	-	-	-	1,4	125,0	18,3	0,8	-	-	2,8	Karlovarský
176,5	5,3	0,5	-	-	1,7	294,1	5,3	1,9	-	-	3,4	Ústecký
200,0	5,6	0,9	-	-	2,1	200,0	11,3	1,4	-	-	2,9	Liberecký
-	12,0	1,2	-	-	1,8	-	18,0	2,7	-	-	3,6	Královéhradecký
200,0	-	1,6	34,5	-	2,5	200,0	-	3,6	34,5	-	4,4	Pardubický
181,8	13,6	-	-	-	1,5	272,7	20,4	-	-	-	2,3	Vysočina
290,3	13,4	0,7	-	-	2,8	354,8	21,4	1,9	-	-	4,7	Jihomoravský
166,7	5,0	0,3	-	55,6	1,6	250,0	5,0	1,0	-	55,6	2,5	Olomoucký
222,2	5,7	0,8	-	-	1,7	222,2	11,4	1,1	-	58,8	2,8	Zlínský
66,7	6,7	0,2	-	31,3	1,0	200,0	11,2	0,7	-	31,3	2,1	Moravskoslezský
<b>176,7</b>	<b>7,3</b>	<b>0,6</b>	<b>1,6</b>	<b>6,8</b>	<b>1,8</b>	<b>223,3</b>	<b>11,1</b>	<b>1,3</b>	<b>1,6</b>	<b>10,2</b>	<b>2,9</b>	<b>Česká republika</b>
dívky												
32,3	3,9	0,2	-	-	0,6	32,3	7,8	0,5	-	-	1,2	Hl. m. Praha
100,0	8,5	0,3	-	50,0	1,6	100,0	10,2	0,6	-	50,0	2,0	Středočeský
47,6	6,7	0,3	-	-	1,2	142,9	6,7	1,4	-	-	2,8	Jihočeský
142,9	-	0,8	-	-	1,0	285,7	4,2	0,8	-	-	1,7	Plzeňský
166,7	7,0	-	-	-	1,4	333,3	7,0	1,6	-	-	3,6	Karlovarský
255,8	2,0	-	-	-	3,0	325,6	8,2	0,3	-	-	4,7	Ústecký
105,3	4,9	-	-	-	1,4	105,3	9,8	1,0	-	-	2,7	Liberecký
-	4,4	1,6	-	-	1,9	-	4,4	2,9	-	-	3,0	Královéhradecký
-	4,2	0,8	-	-	1,1	-	4,2	1,3	-	-	1,5	Pardubický
333,3	10,5	0,4	-	-	2,4	333,3	10,5	0,4	-	-	2,4	Vysočina
142,9	7,0	0,4	-	-	1,3	142,9	11,6	0,9	-	-	2,2	Jihomoravský
166,7	3,9	0,7	-	-	1,9	166,7	7,7	1,1	-	-	2,6	Olomoucký
250,0	-	0,4	-	-	0,8	500,0	15,3	0,4	-	-	2,3	Zlínský
200,0	2,0	0,4	-	-	1,4	240,0	6,0	0,8	-	-	2,3	Moravskoslezský
<b>141,1</b>	<b>4,6</b>	<b>0,4</b>	-	<b>3,9</b>	<b>1,5</b>	<b>177,4</b>	<b>8,2</b>	<b>0,9</b>	-	<b>3,9</b>	<b>2,3</b>	<b>Česká republika</b>

**10. Úmrtnost podle věku, porodní hmotnosti, pohlaví a kraje bydliště,  
na 1 000 živě narozených**

Území, kraj	Úmrtnost do 1 dne						Časná novorozenecká úmrtnost (do 7 dnů)					
	porodní hmotnost v gramech											
	-999	1000– 2499	2500– 4499	4500+	nezjiš- těno	celkem	-999	1000– 2499	2500– 4499	4500+	nezjiš- těno	celkem
	celkem											
Hl. m. Praha	-	-	-	-	-	-	57,7	1,1	0,2	-	-	0,4
Středočeský	15,9	3,8	0,1	-	22,7	0,5	79,4	6,7	0,2	-	22,7	1,0
Jihočeský	57,1	-	0,3	-	-	0,6	85,7	1,9	0,5	-	-	1,1
Plzeňský	66,7	2,3	-	-	-	0,5	166,7	6,8	0,4	-	-	1,7
Karlovarský	71,4	4,0	-	-	-	0,7	142,9	4,0	-	-	-	1,1
Ústecký	16,7	1,1	-	-	-	0,2	133,3	3,4	0,1	-	-	1,5
Liberecký	-	2,6	-	-	-	0,2	69,0	5,2	0,2	-	-	1,1
Královéhradecký	-	5,1	-	-	-	0,4	-	7,6	0,6	-	-	1,1
Pardubický	55,6	-	-	25,0	-	0,4	55,6	2,3	0,8	25,0	-	1,3
Vysočina	-	5,9	0,2	-	-	0,6	150,0	11,8	0,2	-	-	1,6
Jihomoravský	76,9	1,2	0,1	-	-	0,5	173,1	7,5	0,4	-	-	1,5
Olomoucký	33,3	-	-	-	-	0,2	100,0	2,2	0,2	-	25,0	1,0
Zlínský	-	2,7	0,2	-	-	0,4	153,8	2,7	0,6	-	-	1,1
Moravskoslezský	25,0	2,1	-	-	14,7	0,3	100,0	3,2	0,2	-	14,7	0,8
<b>Česká republika</b>	<b>30,2</b>	<b>2,0</b>	<b>0,1</b>	<b>1,1</b>	<b>3,6</b>	<b>0,4</b>	<b>108,0</b>	<b>4,5</b>	<b>0,3</b>	<b>1,1</b>	<b>5,4</b>	<b>1,1</b>

**10. Úmrtnost podle věku, porodní hmotnosti, pohlaví a kraje bydliště,  
na 1 000 živě narozených**

Novorozenecká úmrtnost (do 28 dnů)						Kojenecká úmrtnost (do 1 roku)						Území, kraj
porodní hmotnost v gramech												
-999	1000–2499	2500–4499	4500+	nezjištěno	celkem	-999	1000–2499	2500–4499	4500+	nezjištěno	celkem	
celkem												
76,9	3,2	0,3	-	-	0,8	96,2	7,4	0,8	-	-	1,6	Hl. m. Praha
127,0	8,6	0,5	-	22,7	1,7	127,0	9,6	0,8	-	22,7	2,1	Středočeský
85,7	5,7	0,5	-	-	1,4	171,4	7,6	1,3	-	-	2,7	Jihočeský
166,7	6,8	0,6	-	-	1,9	200,0	11,4	0,8	-	-	2,6	Plzeňský
142,9	8,0	-	-	-	1,4	214,3	12,0	1,2	-	-	3,2	Karlovarský
233,3	3,4	0,3	-	-	2,3	316,7	6,9	1,1	-	-	4,0	Ústecký
137,9	5,2	0,5	-	-	1,7	137,9	10,5	1,2	-	-	2,8	Liberecký
-	7,6	1,4	-	-	1,8	-	10,2	2,8	-	-	3,3	Královéhradecký
111,1	2,3	1,2	25,0	-	1,9	111,1	2,3	2,5	25,0	-	3,0	Pardubický
250,0	11,8	0,2	-	-	1,9	300,0	14,8	0,2	-	-	2,3	Vysočina
230,8	9,9	0,5	-	-	2,1	269,2	16,1	1,4	-	-	3,5	Jihomoravský
166,7	4,4	0,5	-	25,0	1,7	200,0	6,6	1,0	-	25,0	2,5	Olomoucký
230,8	2,7	0,6	-	-	1,3	307,7	13,5	0,8	-	33,3	2,5	Zlínský
150,0	4,2	0,3	-	14,7	1,2	225,0	8,4	0,8	-	14,7	2,2	Moravskoslezský
<b>157,7</b>	<b>5,9</b>	<b>0,5</b>	<b>1,1</b>	<b>5,4</b>	<b>1,6</b>	<b>198,7</b>	<b>9,5</b>	<b>1,1</b>	<b>1,1</b>	<b>7,2</b>	<b>2,6</b>	<b>Česká republika</b>

### 11. Standardní úmrtnost dětí v kojeneckém věku podle pohlaví a kraje bydliště

Území, kraj	Úmrtnost do 1 dne	Poporodní úmrtnost	Časná novoroz. úmrtnost	Perinatální úmrtnost	Novoroze- necká úmrtnost	Kojenecká úmrtnost	Fetoinfantilní úmrtnost
chlapci							
Hl. m. Praha	-	0,1	0,3	3,5	0,6	1,4	4,6
Středočeský	0,3	0,4	0,4	3,7	1,2	1,5	4,8
Jihočeský	0,3	0,6	0,6	3,5	0,9	1,8	4,7
Plzeňský	0,4	1,4	1,4	3,9	1,4	2,1	4,6
Karlovarský	-	-	-	3,5	0,7	2,1	5,6
Ústecký	0,2	0,2	0,7	3,9	1,0	2,2	5,3
Liberecký	-	0,4	0,8	3,8	1,3	2,1	5,0
Královéhradecký	0,7	1,1	1,1	4,0	1,8	3,6	6,5
Pardubický	0,4	0,7	1,1	4,4	1,8	3,7	6,9
Vysočina	0,4	0,4	0,8	5,3	0,8	1,1	5,7
Jihomoravský	0,3	0,5	1,0	4,3	1,4	3,0	6,4
Olomoucký	-	-	-	2,2	0,6	1,3	3,5
Zlínský	0,7	1,1	1,1	5,6	1,1	1,8	6,3
Moravskoslezský	0,3	0,5	0,7	3,5	0,7	1,5	4,3
<b>Česká republika</b>	<b>0,3</b>	<b>0,5</b>	<b>0,7</b>	<b>3,9</b>	<b>1,1</b>	<b>2,0</b>	<b>5,2</b>
dívky							
Hl. m. Praha	-	-	0,1	3,8	0,4	1,0	4,6
Středočeský	0,4	0,6	0,9	3,7	1,0	1,4	4,3
Jihočeský	0,3	0,6	0,6	2,2	0,9	1,9	3,5
Plzeňský	-	0,3	0,3	3,1	0,7	1,0	3,8
Karlovarský	0,7	0,7	0,7	5,1	0,7	2,2	6,6
Ústecký	-	-	0,3	4,5	0,3	1,3	5,5
Liberecký	0,5	0,5	0,5	4,2	0,5	1,9	5,6
Královéhradecký	-	0,4	1,1	4,5	1,9	3,0	6,3
Pardubický	-	0,4	1,2	3,8	1,2	1,5	4,2
Vysočina	0,8	1,2	1,2	2,4	1,2	1,2	2,4
Jihomoravský	-	0,7	0,7	3,4	0,8	1,7	4,4
Olomoucký	-	0,3	0,7	2,9	1,0	1,6	3,9
Zlínský	-	0,4	0,4	1,9	0,4	1,5	3,1
Moravskoslezský	-	0,2	0,2	2,5	0,5	1,2	3,5
<b>Česká republika</b>	<b>0,2</b>	<b>0,4</b>	<b>0,6</b>	<b>3,4</b>	<b>0,8</b>	<b>1,5</b>	<b>4,3</b>



**11. Standardní úmrtnost dětí v kojeneckém věku podle pohlaví a kraje bydliště**

Území, kraj	Úmrtnost do 1 dne	Poporodní úmrtnost	Časná novoroz. úmrtnost	Perinatální úmrtnost	Novoroze- necká úmrtnost	Kojenecká úmrtnost	Fetoinfantilní úmrtnost
	celkem						
Hl. m. Praha	-	0,1	0,2	3,6	0,5	1,2	4,6
Středočeský	0,3	0,5	0,6	3,7	1,1	1,5	4,5
Jihočeský	0,3	0,6	0,6	2,9	0,9	1,8	4,1
Plzeňský	0,2	0,9	0,9	3,5	1,1	1,6	4,2
Karlovarský	0,4	0,4	0,4	4,3	0,7	2,2	6,1
Ústecký	0,1	0,1	0,5	4,2	0,6	1,7	5,4
Liberecký	0,2	0,4	0,7	4,0	0,9	2,0	5,3
Královéhradecký	0,4	0,7	1,1	4,2	1,8	3,3	6,4
Pardubický	0,2	0,6	1,1	4,1	1,5	2,6	5,6
Vysočina	0,6	0,8	1,0	3,9	1,0	1,2	4,1
Jihomoravský	0,2	0,6	0,8	3,8	1,1	2,4	5,4
Olomoucký	-	0,2	0,3	2,6	0,8	1,4	3,7
Zlínský	0,4	0,7	0,7	3,8	0,7	1,7	4,8
Moravskoslezský	0,2	0,3	0,4	3,0	0,6	1,4	3,9
<b>Česká republika</b>	<b>0,2</b>	<b>0,4</b>	<b>0,6</b>	<b>3,6</b>	<b>0,9</b>	<b>1,8</b>	<b>4,8</b>

## 12. Zemřelé děti do 1 roku podle příčiny smrti, pohlaví a kraje bydliště

Území, kraj	Příčina smrti - podle kapitol 10. revize MKN									
	I.	II.	III.	IV.	V.	VI.	VII.	VIII.	IX.	X.
	chlapci									
Hl. m. Praha	-	-	-	-	-	-	-	-	-	1
Středočeský	-	-	-	-	-	1	-	-	-	-
Jihočeský	-	-	-	-	-	-	-	-	-	-
Plzeňský	-	-	-	-	-	1	-	-	-	-
Karlovarský	-	-	1	-	-	-	-	-	-	-
Ústecký	-	-	-	-	-	2	-	-	-	-
Liberecký	-	-	-	1	-	1	-	-	-	-
Královéhradecký	1	-	-	-	-	-	-	-	-	-
Pardubický	-	-	-	-	-	2	-	-	2	-
Vysočina	1	-	-	-	-	-	-	-	-	-
Jihomoravský	3	-	-	2	-	1	-	-	-	-
Olomoucký	1	-	-	-	-	-	-	-	-	1
Zlínský	-	-	-	-	-	-	-	-	1	-
Moravskoslezský	-	-	-	-	-	-	-	-	-	-
<b>Česká republika</b>	<b>6</b>	<b>-</b>	<b>1</b>	<b>3</b>	<b>-</b>	<b>8</b>	<b>-</b>	<b>-</b>	<b>3</b>	<b>2</b>
	dívky									
Hl. m. Praha	-	-	-	-	-	-	-	-	-	-
Středočeský	1	-	-	-	-	-	-	-	-	-
Jihočeský	-	-	-	-	-	1	-	-	-	-
Plzeňský	1	-	-	-	-	-	-	-	-	-
Karlovarský	-	-	-	-	-	-	-	-	-	1
Ústecký	-	-	-	1	-	1	-	-	-	-
Liberecký	-	-	-	-	-	-	-	-	-	-
Královéhradecký	-	-	-	-	-	-	-	-	2	-
Pardubický	-	-	-	-	-	1	-	-	-	-
Vysočina	-	-	-	-	-	-	-	-	-	-
Jihomoravský	-	-	-	-	-	-	-	-	-	1
Olomoucký	-	-	-	-	-	-	-	-	-	-
Zlínský	-	-	-	-	-	-	-	-	-	-
Moravskoslezský	-	-	-	-	-	1	-	-	-	1
<b>Česká republika</b>	<b>2</b>	<b>-</b>	<b>-</b>	<b>1</b>	<b>-</b>	<b>4</b>	<b>-</b>	<b>-</b>	<b>2</b>	<b>3</b>

## 12. Zemřelé děti do 1 roku podle příčiny smrti, pohlaví a kraje bydliště

Příčina smrti - podle kapitol 10. revize MKN										Území, kraj
XI.	XII.	XIII.	XIV.	XV.	XVI.	XVII.	XVIII.	XX. (=XIX.)	celkem	
chlapci										
-	-	-	1	x	7	3	1	1	14	Hl. m. Praha
-	-	-	-	x	13	-	-	2	16	Středočeský
-	-	-	-	x	7	1	-	1	9	Jihočeský
-	-	-	-	x	6	3	-	-	10	Plzeňský
-	-	-	-	x	1	1	1	-	4	Karlovarský
-	-	-	-	x	7	4	1	-	14	Ústecký
-	-	-	-	x	3	1	1	-	7	Liberecký
-	-	-	-	x	2	5	2	-	10	Královéhradecký
-	-	-	-	x	5	2	-	1	12	Pardubický
-	-	-	-	x	4	1	-	-	6	Vysočina
1	-	-	-	x	20	2	-	1	30	Jihomoravský
-	-	-	-	x	3	2	1	-	8	Olomoucký
-	-	-	-	x	3	2	2	-	8	Zlínský
1	-	-	-	x	9	3	-	-	13	Moravskoslezský
<b>2</b>	-	-	<b>1</b>	<b>x</b>	<b>90</b>	<b>30</b>	<b>9</b>	<b>6</b>	<b>161</b>	<b>Česká republika</b>
dívky										
-	-	-	-	x	1	4	3	-	8	Hl. m. Praha
1	-	-	-	x	6	4	1	1	14	Středočeský
-	-	-	-	x	6	2	-	-	9	Jihočeský
-	-	-	-	x	3	1	-	-	5	Plzeňský
-	-	-	-	x	2	1	1	-	5	Karlovarský
-	-	-	-	x	15	2	-	-	19	Ústecký
-	-	-	-	x	2	1	1	2	6	Liberecký
-	-	-	-	x	1	4	1	-	8	Královéhradecký
-	-	-	-	x	1	2	-	-	4	Pardubický
-	-	-	-	x	5	1	-	-	6	Vysočina
-	-	-	-	x	7	4	-	1	13	Jihomoravský
1	-	-	-	x	4	2	-	1	8	Olomoucký
-	-	-	-	x	2	2	-	2	6	Zlínský
-	-	-	-	x	6	5	-	-	13	Moravskoslezský
<b>2</b>	-	-	-	<b>x</b>	<b>61</b>	<b>35</b>	<b>7</b>	<b>7</b>	<b>124</b>	<b>Česká republika</b>

**12. Zemřelé děti do 1 roku podle příčiny smrti, pohlaví a kraje bydliště**

Území, kraj	Příčina smrti - podle kapitol 10. revize MKN									
	I.	II.	III.	IV.	V.	VI.	VII.	VIII.	IX.	X.
	celkem									
Hl. m. Praha	-	-	-	-	-	-	-	-	-	1
Středočeský	1	-	-	-	-	1	-	-	-	-
Jihočeský	-	-	-	-	-	1	-	-	-	-
Plzeňský	1	-	-	-	-	1	-	-	-	-
Karlovarský	-	-	1	-	-	-	-	-	-	1
Ústecký	-	-	-	1	-	3	-	-	-	-
Liberecký	-	-	-	1	-	1	-	-	-	-
Královéhradecký	1	-	-	-	-	-	-	-	2	-
Pardubický	-	-	-	-	-	3	-	-	2	-
Vysočina	1	-	-	-	-	-	-	-	-	-
Jihomoravský	3	-	-	2	-	1	-	-	-	1
Olomoucký	1	-	-	-	-	-	-	-	-	1
Zlínský	-	-	-	-	-	-	-	-	1	-
Moravskoslezský	-	-	-	-	-	1	-	-	-	1
<b>Česká republika</b>	<b>8</b>	<b>-</b>	<b>1</b>	<b>4</b>	<b>-</b>	<b>12</b>	<b>-</b>	<b>-</b>	<b>5</b>	<b>5</b>

**12. Zemřelé děti do 1 roku podle příčiny smrti, pohlaví a kraje bydliště**

Příčina smrti - podle kapitol 10. revize MKN										Území, kraj
XI.	XII.	XIII.	XIV.	XV.	XVI.	XVII.	XVIII.	XX. (=XIX.)	celkem	
celkem										
-	-	-	1	x	8	7	4	1	22	Hl. m. Praha
1	-	-	-	x	19	4	1	3	30	Středočeský
-	-	-	-	x	13	3	-	1	18	Jihočeský
-	-	-	-	x	9	4	-	-	15	Píseňský
-	-	-	-	x	3	2	2	-	9	Karlovarský
-	-	-	-	x	22	6	1	-	33	Ústecký
-	-	-	-	x	5	2	2	2	13	Liberecký
-	-	-	-	x	3	9	3	-	18	Královéhradecký
-	-	-	-	x	6	4	-	1	16	Pardubický
-	-	-	-	x	9	2	-	-	12	Vysočina
1	-	-	-	x	27	6	-	2	43	Jihomoravský
1	-	-	-	x	7	4	1	1	16	Olomoucký
-	-	-	-	x	5	4	2	2	14	Zlínský
1	-	-	-	x	15	8	-	-	26	Moravskoslezský
<b>4</b>	<b>-</b>	<b>-</b>	<b>1</b>	<b>x</b>	<b>151</b>	<b>65</b>	<b>16</b>	<b>13</b>	<b>285</b>	<b>Česká republika</b>

**13. Kojenecká úmrtnost podle příčiny smrti, pohlaví a kraje bydliště,  
na 100 000 živě narozených**

Území, kraj	Příčina smrti - podle kapitol 10. revize MKN									
	I.	II.	III.	IV.	V.	VI.	VII.	VIII.	IX.	X.
	chlapci									
Hl. m. Praha	-	-	-	-	-	-	-	-	-	13,8
Středočeský	-	-	-	-	-	13,6	-	-	-	-
Jihočeský	-	-	-	-	-	-	-	-	-	-
Plzeňský	-	-	-	-	-	34,7	-	-	-	-
Karlovarský	-	-	69,4	-	-	-	-	-	-	-
Ústecký	-	-	-	-	-	48,1	-	-	-	-
Liberecký	-	-	-	41,6	-	41,6	-	-	-	-
Královéhradecký	36,1	-	-	-	-	-	-	-	-	-
Pardubický	-	-	-	-	-	72,6	-	-	72,6	-
Vysočina	37,8	-	-	-	-	-	-	-	-	-
Jihomoravský	47,3	-	-	31,5	-	15,8	-	-	-	-
Olomoucký	31,1	-	-	-	-	-	-	-	-	31,1
Zlínský	-	-	-	-	-	-	-	-	34,9	-
Moravskoslezský	-	-	-	-	-	-	-	-	-	-
<b>Česká republika</b>	<b>10,8</b>	-	<b>1,8</b>	<b>5,4</b>	-	<b>14,4</b>	-	-	<b>5,4</b>	<b>3,6</b>
	dívky									
Hl. m. Praha	-	-	-	-	-	-	-	-	-	-
Středočeský	14,1	-	-	-	-	-	-	-	-	-
Jihočeský	-	-	-	-	-	31,1	-	-	-	-
Plzeňský	34,7	-	-	-	-	-	-	-	-	-
Karlovarský	-	-	-	-	-	-	-	-	-	72,5
Ústecký	-	-	-	24,7	-	24,7	-	-	-	-
Liberecký	-	-	-	-	-	-	-	-	-	-
Královéhradecký	-	-	-	-	-	-	-	-	74,2	-
Pardubický	-	-	-	-	-	38,0	-	-	-	-
Vysočina	-	-	-	-	-	-	-	-	-	-
Jihomoravský	-	-	-	-	-	-	-	-	-	16,7
Olomoucký	-	-	-	-	-	-	-	-	-	-
Zlínský	-	-	-	-	-	-	-	-	-	-
Moravskoslezský	-	-	-	-	-	17,4	-	-	-	17,4
<b>Česká republika</b>	<b>3,8</b>	-	-	<b>1,9</b>	-	<b>7,5</b>	-	-	<b>3,8</b>	<b>5,7</b>

**13. Kojenecká úmrtnost podle příčiny smrti, pohlaví a kraje bydliště,  
na 100 000 živě narozených**

Příčina smrti - podle kapitol 10. revize MKN										Území, kraj
XI.	XII.	XIII.	XIV.	XV.	XVI.	XVII.	XVIII.	XX. (=XIX.)	celkem	
chlapci										
-	-	-	13,8	x	96,9	41,5	13,8	13,8	193,8	Hl. m. Praha
-	-	-	-	x	177,0	-	-	27,2	217,8	Středočeský
-	-	-	-	x	203,5	29,1	-	29,1	261,6	Jihočeský
-	-	-	-	x	208,1	104,1	-	-	346,9	Plzeňský
-	-	-	-	x	69,4	69,4	69,4	-	277,8	Karlovarský
-	-	-	-	x	168,3	96,2	24,0	-	336,5	Ústecký
-	-	-	-	x	124,8	41,6	41,6	-	291,3	Liberecký
-	-	-	-	x	72,2	180,4	72,2	-	360,9	Královéhradecký
-	-	-	-	x	181,5	72,6	-	36,3	435,6	Pardubický
-	-	-	-	x	151,3	37,8	-	-	227,0	Vysočina
15,8	-	-	-	x	315,2	31,5	-	15,8	472,8	Jihomoravský
-	-	-	-	x	93,4	62,3	31,1	-	249,1	Olomoucký
-	-	-	-	x	104,6	69,8	69,8	-	279,0	Zlínský
16,5	-	-	-	x	148,8	49,6	-	-	214,9	Moravskoslezský
<b>3,6</b>	-	-	<b>1,8</b>	<b>x</b>	<b>162,1</b>	<b>54,0</b>	<b>16,2</b>	<b>10,8</b>	<b>289,9</b>	<b>Česká republika</b>
dívký										
-	-	-	-	x	14,4	57,5	43,2	-	115,1	Hl. m. Praha
14,1	-	-	-	x	84,7	56,5	14,1	14,1	197,7	Středočeský
-	-	-	-	x	186,6	62,2	-	-	279,9	Jihočeský
-	-	-	-	x	104,0	34,7	-	-	173,3	Plzeňský
-	-	-	-	x	144,9	72,5	72,5	-	362,3	Karlovarský
-	-	-	-	x	369,9	49,3	-	-	468,6	Ústecký
-	-	-	-	x	91,4	45,7	45,7	91,4	274,1	Liberecký
-	-	-	-	x	37,1	148,4	37,1	-	296,7	Královéhradecký
-	-	-	-	x	38,0	76,0	-	-	152,1	Pardubický
-	-	-	-	x	199,6	39,9	-	-	239,5	Vysočina
-	-	-	-	x	116,8	66,7	-	16,7	216,9	Jihomoravský
32,3	-	-	-	x	129,4	64,7	-	32,3	258,7	Olomoucký
-	-	-	-	x	76,2	76,2	-	76,2	228,5	Zlínský
-	-	-	-	x	104,5	87,1	-	-	226,5	Moravskoslezský
<b>3,8</b>	-	-	-	<b>x</b>	<b>115,0</b>	<b>66,0</b>	<b>13,2</b>	<b>13,2</b>	<b>233,8</b>	<b>Česká republika</b>

**13. Kojenecká úmrtnost podle příčiny smrti, pohlaví a kraje bydliště,  
na 100 000 živě narozených**

Území, kraj	Příčina smrti - podle kapitol 10. revize MKN									
	I.	II.	III.	IV.	V.	VI.	VII.	VIII.	IX.	X.
	celkem									
Hl. m. Praha	-	-	-	-	-	-	-	-	-	7,1
Středočeský	6,9	-	-	-	-	6,9	-	-	-	-
Jihočeský	-	-	-	-	-	15,0	-	-	-	-
Plzeňský	17,3	-	-	-	-	17,3	-	-	-	-
Karlovarský	-	-	35,5	-	-	-	-	-	-	35,5
Ústecký	-	-	-	12,2	-	36,5	-	-	-	-
Liberecký	-	-	-	21,8	-	21,8	-	-	-	-
Královéhradecký	18,3	-	-	-	-	-	-	-	36,6	-
Pardubický	-	-	-	-	-	55,7	-	-	37,1	-
Vysočina	19,4	-	-	-	-	-	-	-	-	-
Jihomoravský	24,3	-	-	16,2	-	8,1	-	-	-	8,1
Olomoucký	15,9	-	-	-	-	-	-	-	-	15,9
Zlínský	-	-	-	-	-	-	-	-	18,2	-
Moravskoslezský	-	-	-	-	-	8,5	-	-	-	8,5
<b>Česká republika</b>	<b>7,4</b>	<b>-</b>	<b>0,9</b>	<b>3,7</b>	<b>-</b>	<b>11,1</b>	<b>-</b>	<b>-</b>	<b>4,6</b>	<b>4,6</b>



**13. Kojenecká úmrtnost podle příčiny smrti, pohlaví a kraje bydliště,  
na 100 000 živě narozených**

Příčina smrti - podle kapitol 10. revize MKN										Území, kraj
XI.	XII.	XIII.	XIV.	XV.	XVI.	XVII.	XVIII.	XX. (=XIX.)	celkem	
celkem										
-	-	-	7,1	x	56,4	49,4	28,2	7,1	155,2	Hl. m. Praha
6,9	-	-	-	x	131,7	27,7	6,9	20,8	207,9	Středočeský
-	-	-	-	x	195,3	45,1	-	15,0	270,5	Jihočeský
-	-	-	-	x	156,0	69,3	-	-	260,1	Plzeňský
-	-	-	-	x	106,4	70,9	70,9	-	319,1	Karlovarský
-	-	-	-	x	267,8	73,0	12,2	-	401,7	Ústecký
-	-	-	-	x	108,9	43,6	43,6	43,6	283,1	Liberecký
-	-	-	-	x	54,9	164,6	54,9	-	329,2	Královéhradecký
-	-	-	-	x	111,4	74,3	-	18,6	297,1	Pardubický
-	-	-	-	x	174,8	38,9	-	-	233,1	Vysočina
8,1	-	-	-	x	218,8	48,6	-	16,2	348,5	Jihomoravský
15,9	-	-	-	x	111,1	63,5	15,9	15,9	253,8	Olomoucký
-	-	-	-	x	91,0	72,8	36,4	36,4	254,9	Zlínský
8,5	-	-	-	x	127,3	67,9	-	-	220,6	Moravskoslezský
<b>3,7</b>	-	-	<b>0,9</b>	<b>x</b>	<b>139,1</b>	<b>59,9</b>	<b>14,7</b>	<b>12,0</b>	<b>262,5</b>	<b>Česká republika</b>

#### 14. Zemřelí a úmrtnost do 1 roku podle vybraných příčin smrti a pohlaví

Kód diagnózy (MKN-10)	Název kapitoly, diagnózy
<b>A00–B99</b>	<b>I. Některé infekční a parazitární nemoci</b>
<b>J00–J99</b>	<b>X. Nemoci dýchací soustavy</b>
J12–J18	zánět plic
<b>K00–K93</b>	<b>XI. Nemoci trávicí soustavy</b>
<b>P00–P96</b>	<b>XVI. Některé stavy vzniklé v perinatálním období</b>
P01	postižení plodu a novorozence mateřskými komplikacemi těhotenství
P02	postižení plodu a novorozence komplikacemi lůžka, pupečníku a blan
P05	pomalý růst a podvýživa plodu
P07	poruchy v souvislosti se zkrácen. trváním těhotenství a nízkou por. hmotností, NJ
P03, P10–P15	postižení jinými komplikacemi porodní činnosti a porodu a poranění za porodu
P20–P28	respirační poruchy specifické pro perinatální období
P50–P61	krvácivé stavy a hematologické poruchy plodu a novorozence
<b>Q00–Q99</b>	<b>XVII. Vrozené vady, deformace a chromozomální abnormality</b>
Q00	anencephalie a podobné vrozené vady
Q05	spina bifida
Q01–Q04, Q06–Q07	jiné vrozené vady nervové soustavy
Q20–Q28	vrozené vady oběhové soustavy
Q30–Q34	vrozené vady dýchací soustavy
Q38–Q45	jiné vrozené vady trávicí soustavy
Q60–Q64	vrozené vady močové soustavy
<b>V01–Y98 (S00–T98)</b>	<b>XX. Vnější příčiny nemocnosti a úmrtnosti (= XIX. Poranění a otravy)</b>
W79	z toho: vdechnutí nebo polknutí potravy jako příčina ucpání dýchacích cest
	<b>Celkem vybrané příčiny smrti</b>
	Ostatní příčiny smrti
<b>A00–Y98</b>	<b>Úhrnem</b>

**14. Zemřelí a úmrtnost do 1 roku podle vybraných příčin smrti a pohlaví**

Zemřelí do 1 roku			Úmrtnost do 1 roku <sup>1)</sup>			Kód diagnózy (MKN-10)
chlapci	dívky	celkem	chlapci	dívky	celkem	
<b>6</b>	<b>2</b>	<b>8</b>	<b>0,11</b>	<b>0,04</b>	<b>0,07</b>	<b>A00–B99</b>
<b>2</b>	<b>3</b>	<b>5</b>	<b>0,04</b>	<b>0,06</b>	<b>0,05</b>	<b>J00–J99</b>
2	3	5	0,04	0,06	0,05	J12–J18
<b>2</b>	<b>2</b>	<b>4</b>	<b>0,04</b>	<b>0,04</b>	<b>0,04</b>	<b>K00–K93</b>
<b>90</b>	<b>61</b>	<b>151</b>	<b>1,62</b>	<b>1,15</b>	<b>1,39</b>	<b>P00–P96</b>
-	-	-	-	-	-	P01
2	2	4	0,04	0,04	0,04	P02
-	-	-	-	-	-	P05
10	7	17	0,18	0,13	0,16	P07
3	-	3	0,05	-	0,03	P03, P10–P15
35	28	63	0,63	0,53	0,58	P20–P28
11	12	23	0,20	0,23	0,21	P50–P61
<b>30</b>	<b>35</b>	<b>65</b>	<b>0,54</b>	<b>0,66</b>	<b>0,60</b>	<b>Q00–Q99</b>
-	-	-	-	-	-	Q00
1	-	1	0,02	-	0,01	Q05
3	3	6	0,05	0,06	0,06	Q01–Q04, Q06–Q07
17	11	28	0,31	0,21	0,26	Q20–Q28
3	2	5	0,05	0,04	0,05	Q30–Q34
1	3	4	0,02	0,06	0,04	Q38–Q45
1	3	4	0,02	0,06	0,04	Q60–Q64
<b>6</b>	<b>7</b>	<b>13</b>	<b>0,11</b>	<b>0,13</b>	<b>0,12</b>	<b>V01–Y98 (S00–T98)</b>
-	-	-	-	-	-	W79
<b>136</b>	<b>110</b>	<b>246</b>	<b>2,45</b>	<b>2,07</b>	<b>2,27</b>	
25	14	39	0,45	0,26	0,36	
<b>161</b>	<b>124</b>	<b>285</b>	<b>2,90</b>	<b>2,34</b>	<b>2,62</b>	<b>A00–Y98</b>

<sup>1)</sup> Zemřelí do 1 roku na 1 000 živě narozených

**15. Perinatální, novorozenecká a kojenecká úmrtnost podle pohlaví, kraje a okresu bydliště**

Území, kraj, okres	Perinatální úmrtnost				Novorozenecká úmrtnost				Kojenecká úmrtnost			
	celkem		standardní		celkem		standardní		celkem		standardní	
	2012	pětiletý průměr	2012	pětiletý průměr	2012	pětiletý průměr	2012	pětiletý průměr	2012	pětiletý průměr	2012	pětiletý průměr
	chlapci											
<b>HI. m. Praha</b>	<b>4,5</b>	<b>3,5</b>	<b>3,5</b>	<b>3,0</b>	<b>1,0</b>	<b>1,4</b>	<b>0,6</b>	<b>0,9</b>	<b>1,9</b>	<b>2,1</b>	<b>1,4</b>	<b>1,5</b>
Benešov	7,3	3,7	5,6	3,0	3,7	1,9	3,7	1,1	5,5	3,0	5,6	1,9
Beroun	8,3	4,0	6,3	2,9	4,2	2,4	-	0,8	4,2	2,8	-	0,8
Kladno	2,3	4,2	-	3,1	3,4	2,6	2,3	1,3	3,4	3,5	2,3	2,0
Kolín	5,7	2,8	5,7	2,1	3,8	2,1	1,9	0,7	5,7	3,5	3,8	2,1
Kutná Hora	-	3,6	-	3,6	2,6	2,0	2,6	1,5	2,6	4,1	2,6	3,1
Mělník	5,4	3,7	1,8	2,7	3,6	2,3	1,9	1,0	3,6	3,7	1,9	1,7
Mladá Boleslav	4,5	3,6	4,5	3,6	-	1,4	-	0,8	-	1,9	-	1,4
Nymburk	10,8	3,8	7,2	2,7	1,8	1,7	1,8	1,0	1,8	2,4	1,8	1,7
Praha-východ	2,8	2,8	2,8	2,9	-	0,2	-	0,2	-	0,4	-	0,2
Praha-západ	7,2	3,0	6,1	2,7	-	1,1	-	1,1	-	1,6	-	1,6
Příbram	1,7	2,7	-	2,3	1,7	1,7	1,7	1,3	1,7	3,0	1,7	2,3
Rakovník	6,7	4,0	6,8	4,0	-	1,3	-	1,3	-	3,3	-	3,3
<b>Středočeský</b>	<b>5,0</b>	<b>3,4</b>	<b>3,7</b>	<b>2,9</b>	<b>1,9</b>	<b>1,6</b>	<b>1,2</b>	<b>1,0</b>	<b>2,2</b>	<b>2,5</b>	<b>1,5</b>	<b>1,7</b>
České Budějovice	3,7	4,3	2,8	3,6	1,9	1,5	1,9	0,8	2,8	2,1	2,8	1,3
Český Krumlov	2,9	2,2	2,9	2,3	-	-	-	-	5,7	3,4	2,9	2,3
Jindřichův Hradec	4,2	3,7	4,3	3,7	-	2,1	-	1,2	-	2,5	-	1,7
Písek	8,7	4,3	2,9	3,3	8,7	2,7	2,9	1,6	11,6	4,4	5,9	3,3
Prachatice	13,9	6,9	14,0	7,0	-	1,4	-	0,7	-	1,4	-	0,7
Strakonice	2,6	6,1	2,6	5,6	-	2,0	-	1,0	-	3,6	-	2,0
Tábor	-	2,2	-	2,2	-	0,7	-	0,7	-	2,6	-	2,6
<b>Jihočeský</b>	<b>4,3</b>	<b>4,1</b>	<b>3,5</b>	<b>3,7</b>	<b>1,5</b>	<b>1,5</b>	<b>0,9</b>	<b>0,9</b>	<b>2,6</b>	<b>2,7</b>	<b>1,8</b>	<b>1,9</b>
Domažlice	-	3,6	-	3,6	-	1,2	-	1,2	-	1,2	-	1,2
Klatovy	9,5	5,0	4,8	3,6	7,1	2,3	2,4	0,9	9,5	3,2	4,8	1,8
Plzeň-město	4,2	3,9	4,2	3,5	1,0	2,1	1,1	1,8	2,1	3,1	2,1	2,8
Plzeň-jih	3,2	3,6	3,2	3,6	-	1,2	-	0,6	-	1,8	-	1,2
Plzeň-sever	5,6	3,9	2,8	3,5	5,6	2,5	2,8	2,0	5,6	2,9	2,8	2,5
Rokycany	8,0	3,2	8,1	3,2	-	0,8	-	0,8	-	2,4	-	2,4
Tachov	11,3	4,8	3,9	2,7	7,5	2,0	3,9	0,7	7,5	4,1	3,9	2,1
<b>Plzeňský</b>	<b>5,5</b>	<b>4,0</b>	<b>3,9</b>	<b>3,5</b>	<b>2,8</b>	<b>1,9</b>	<b>1,4</b>	<b>1,3</b>	<b>3,5</b>	<b>2,8</b>	<b>2,1</b>	<b>2,2</b>

### 15. Perinatální, novorozenecká a kojenecká úmrtnost podle pohlaví, kraje a okresu bydliště

Území, kraj, okres	Perinatální úmrtnost				Novorozenecká úmrtnost				Kojenecká úmrtnost			
	celkem		standardní		celkem		standardní		celkem		standardní	
	2012	pětiletý průměr	2012	pětiletý průměr	2012	pětiletý průměr	2012	pětiletý průměr	2012	pětiletý průměr	2012	pětiletý průměr
	chlapci											
Cheb	4,4	3,3	2,3	1,9	2,2	4,4	-	1,1	2,2	6,3	-	1,9
Karlovy Vary	1,8	3,9	1,9	3,6	-	2,0	-	0,7	1,8	3,3	1,9	1,7
Sokolov	6,6	8,5	6,7	7,8	2,2	4,3	2,3	2,8	4,5	5,1	4,5	3,6
<b>Karlovarský</b>	<b>4,2</b>	<b>5,2</b>	<b>3,5</b>	<b>4,4</b>	<b>1,4</b>	<b>3,5</b>	<b>0,7</b>	<b>1,5</b>	<b>2,8</b>	<b>4,8</b>	<b>2,1</b>	<b>2,3</b>
Děčín	4,4	4,2	4,4	4,0	2,9	2,6	1,5	1,3	5,9	5,3	4,5	2,9
Chomutov	3,3	3,4	3,3	3,4	-	0,8	-	0,6	1,6	2,3	-	1,4
Litoměřice	3,3	5,4	1,7	3,6	-	3,6	-	1,8	3,4	5,4	1,7	3,0
Louny	4,7	5,3	4,7	4,1	-	3,7	-	2,1	2,3	6,6	2,3	4,1
Most	3,7	4,1	3,7	3,5	3,7	2,2	1,9	1,3	3,7	3,5	1,9	2,3
Teplice	7,6	5,1	6,2	4,6	4,6	2,1	3,1	1,1	6,1	3,5	4,7	2,4
Ústí nad Labem	3,0	5,1	3,1	4,8	-	2,8	-	2,0	-	4,5	-	3,1
<b>Ústecký</b>	<b>4,3</b>	<b>4,6</b>	<b>3,9</b>	<b>4,0</b>	<b>1,7</b>	<b>2,5</b>	<b>1,0</b>	<b>1,4</b>	<b>3,4</b>	<b>4,3</b>	<b>2,2</b>	<b>2,7</b>
Česká Lípa	11,0	6,9	7,4	4,6	-	2,9	-	1,3	1,9	3,6	1,9	2,0
Jablonec nad Nisou	4,2	4,2	2,2	3,1	4,2	4,2	2,2	2,7	4,2	5,0	2,2	3,5
Liberec	4,0	2,8	3,0	2,2	2,0	1,4	1,0	0,8	3,0	2,8	2,0	2,2
Semily	2,5	1,5	2,6	1,5	2,5	1,0	2,6	0,5	2,5	1,5	2,6	0,5
<b>Liberecký</b>	<b>5,4</b>	<b>3,9</b>	<b>3,8</b>	<b>2,9</b>	<b>2,1</b>	<b>2,3</b>	<b>1,3</b>	<b>1,3</b>	<b>2,9</b>	<b>3,2</b>	<b>2,1</b>	<b>2,2</b>
Hradec Králové	3,5	3,8	3,5	3,6	1,2	1,6	1,2	1,1	3,5	2,4	3,5	2,0
Jičín	7,8	3,8	7,8	3,3	5,2	1,9	5,2	0,9	5,2	2,4	5,2	1,4
Náchod	3,5	4,5	1,8	3,9	-	1,0	-	0,7	-	1,0	-	0,7
Rychnov n. Kněžnou	2,5	2,3	2,6	2,3	-	1,4	-	0,9	-	1,9	-	1,4
Trutnov	7,0	4,6	5,3	4,0	3,5	1,5	3,6	1,2	8,8	4,3	8,9	4,0
<b>Královéhradecký</b>	<b>4,7</b>	<b>3,9</b>	<b>4,0</b>	<b>3,5</b>	<b>1,8</b>	<b>1,5</b>	<b>1,8</b>	<b>1,0</b>	<b>3,6</b>	<b>2,5</b>	<b>3,6</b>	<b>2,0</b>
Chrudim	6,9	5,7	7,0	4,6	5,2	4,6	3,5	2,5	5,2	5,3	3,5	2,9
Pardubice	3,2	4,0	3,2	3,4	-	1,7	-	1,1	1,1	3,2	1,1	1,9
Svitavy	9,7	6,8	5,9	5,1	5,9	4,0	5,9	2,5	7,8	4,7	7,9	3,3
Ústí nad Orlicí	4,0	4,3	2,7	4,1	1,3	1,3	-	1,0	5,4	2,8	4,1	2,5
<b>Pardubický</b>	<b>5,4</b>	<b>5,0</b>	<b>4,4</b>	<b>4,1</b>	<b>2,5</b>	<b>2,6</b>	<b>1,8</b>	<b>1,6</b>	<b>4,4</b>	<b>3,8</b>	<b>3,7</b>	<b>2,5</b>
Havlíčkův Brod	2,0	4,3	2,0	4,4	-	0,4	-	-	-	0,4	-	-
Jihlava	9,3	6,7	7,8	6,2	1,6	2,5	-	1,9	1,6	2,8	-	2,2
Pelhřimov	2,8	3,9	2,8	4,0	-	1,1	-	1,1	-	1,7	-	1,7
Třebíč	9,2	4,1	9,3	3,8	3,7	1,4	3,7	1,0	7,4	3,8	5,6	2,4
Žďár nad Sázavou	6,5	3,1	3,3	1,9	1,6	1,5	-	0,6	1,6	2,1	-	1,2
<b>Vysočina</b>	<b>6,4</b>	<b>4,5</b>	<b>5,3</b>	<b>4,0</b>	<b>1,5</b>	<b>1,5</b>	<b>0,8</b>	<b>1,0</b>	<b>2,3</b>	<b>2,3</b>	<b>1,1</b>	<b>1,5</b>

### 15. Perinatální, novorozenecká a kojenecká úmrtnost podle pohlaví, kraje a okresu bydliště

Území, kraj, okres	Perinatální úmrtnost				Novorozenecká úmrtnost				Kojenecká úmrtnost			
	celkem		standardní		celkem		standardní		celkem		standardní	
	2012	pětiletý průměr	2012	pětiletý průměr	2012	pětiletý průměr	2012	pětiletý průměr	2012	pětiletý průměr	2012	pětiletý průměr
	chlapci											
Blansko	3,5	2,6	1,7	2,3	1,7	1,0	-	0,3	3,5	1,3	1,7	0,7
Brno-město	5,5	3,9	4,1	3,3	2,3	1,7	0,9	0,9	3,6	2,6	2,3	1,8
Brno-venkov	11,0	3,8	6,0	2,8	4,3	1,6	1,7	0,8	7,7	3,4	4,3	2,3
Břeclav	6,8	4,0	3,4	3,0	5,1	2,3	1,7	1,4	8,5	4,4	5,2	2,7
Hodonín	2,6	4,7	2,6	3,9	3,9	3,7	4,0	2,6	5,2	5,2	5,3	4,0
Vyškov	8,4	4,0	8,5	3,6	2,1	2,0	2,1	1,2	2,1	2,0	2,1	1,2
Znojmo	3,5	6,0	3,5	5,4	-	2,0	-	1,3	1,7	3,3	-	2,4
<b>Jihomoravský</b>	<b>6,1</b>	<b>4,1</b>	<b>4,3</b>	<b>3,4</b>	<b>2,8</b>	<b>2,0</b>	<b>1,4</b>	<b>1,1</b>	<b>4,7</b>	<b>3,1</b>	<b>3,0</b>	<b>2,1</b>
Jeseník	-	4,1	-	4,1	-	1,0	-	1,0	-	2,0	-	2,1
Olomouc	3,1	3,3	2,4	3,0	0,8	1,8	-	1,1	0,8	3,0	-	1,7
Prostějov	3,8	3,7	1,9	3,1	-	2,0	-	0,7	1,9	2,7	1,9	1,4
Přerov	6,2	4,6	3,1	3,8	3,1	2,3	-	0,9	6,2	3,2	1,6	1,5
Šumperk	1,7	3,1	1,7	2,8	3,4	4,1	3,4	3,2	3,4	4,7	3,4	3,8
<b>Olomoucký</b>	<b>3,4</b>	<b>3,7</b>	<b>2,2</b>	<b>3,2</b>	<b>1,6</b>	<b>2,3</b>	<b>0,6</b>	<b>1,3</b>	<b>2,5</b>	<b>3,3</b>	<b>1,3</b>	<b>2,0</b>
Kroměříž	3,7	2,2	3,8	2,2	1,9	1,9	-	1,1	1,9	3,3	-	2,2
Uherské Hradiště	7,6	5,6	7,6	5,6	1,5	2,0	1,5	2,0	4,6	3,9	4,6	3,6
Vsetín	11,1	4,3	9,8	3,8	1,4	1,5	1,4	1,3	1,4	2,6	1,4	2,3
Zlín	4,1	4,0	2,1	3,0	2,1	2,2	1,0	1,4	3,1	3,6	1,0	2,4
<b>Zlínský</b>	<b>6,6</b>	<b>4,1</b>	<b>5,6</b>	<b>3,7</b>	<b>1,7</b>	<b>1,9</b>	<b>1,1</b>	<b>1,5</b>	<b>2,8</b>	<b>3,3</b>	<b>1,8</b>	<b>2,6</b>
Bruntál	4,5	5,0	4,5	5,0	2,2	2,9	2,3	2,5	2,2	3,8	2,3	3,0
Frýdek-Místek	1,8	2,7	1,8	2,1	-	1,6	-	0,9	-	2,5	-	1,6
Karviná	3,3	6,8	2,5	5,8	-	2,7	-	1,4	1,6	5,0	1,7	2,9
Nový Jičín	7,6	3,6	6,4	2,9	2,5	1,2	1,3	0,5	3,8	2,7	1,3	1,2
Opava	-	2,3	-	2,3	-	1,3	-	0,6	2,3	2,3	2,3	1,5
Ostrava-město	5,5	3,7	5,6	3,4	1,8	2,2	1,2	1,6	3,1	3,9	1,9	2,9
<b>Moravskoslezský</b>	<b>3,8</b>	<b>4,0</b>	<b>3,5</b>	<b>3,6</b>	<b>1,0</b>	<b>2,0</b>	<b>0,7</b>	<b>1,2</b>	<b>2,1</b>	<b>3,5</b>	<b>1,5</b>	<b>2,3</b>
<b>Česká republika</b>	<b>4,9</b>	<b>4,0</b>	<b>3,9</b>	<b>3,4</b>	<b>1,8</b>	<b>1,9</b>	<b>1,1</b>	<b>1,2</b>	<b>2,9</b>	<b>3,0</b>	<b>2,0</b>	<b>2,0</b>

### 15. Perinatální, novorozenecká a kojenecká úmrtnost podle pohlaví, kraje a okresu bydliště

Území, kraj, okres	Perinatální úmrtnost				Novorozenecká úmrtnost				Kojenecká úmrtnost			
	celkem		standardní		celkem		standardní		celkem		standardní	
	2012	pětiletý průměr	2012	pětiletý průměr	2012	pětiletý průměr	2012	pětiletý průměr	2012	pětiletý průměr	2012	pětiletý průměr
	dívky											
<b>HI. m. Praha</b>	<b>4,3</b>	<b>2,8</b>	<b>3,8</b>	<b>2,4</b>	<b>0,6</b>	<b>1,1</b>	<b>0,4</b>	<b>0,5</b>	<b>1,2</b>	<b>1,9</b>	<b>1,0</b>	<b>1,3</b>
Benešov	7,7	5,1	5,8	4,7	-	1,2	-	1,2	1,9	2,7	1,9	2,8
Beroun	6,2	4,5	6,2	4,1	2,1	2,5	2,1	1,7	4,1	4,9	4,2	3,7
Kladno	2,2	3,3	2,3	3,3	-	0,9	-	0,4	-	1,3	-	0,7
Kolín	3,8	1,9	1,9	1,5	3,8	1,1	1,9	0,8	3,8	1,9	1,9	1,5
Kutná Hora	2,8	3,8	2,9	3,8	-	-	-	-	-	-	-	-
Mělník	3,8	4,5	3,8	4,6	-	0,7	-	0,7	-	1,4	-	1,4
Mladá Boleslav	4,6	3,8	3,1	3,2	4,6	1,8	3,1	1,2	4,6	2,3	3,1	1,8
Nymburk	6,1	5,8	2,0	4,7	2,0	1,8	-	0,7	2,0	2,2	-	0,7
Praha-východ	1,9	3,2	-	2,4	1,0	1,6	-	0,8	1,0	1,8	-	1,0
Praha-západ	7,3	3,3	7,3	3,1	1,2	1,2	1,2	0,7	1,2	2,8	1,2	1,9
Příbram	9,2	5,7	9,2	5,7	3,7	1,8	3,7	1,8	3,7	3,6	3,7	2,9
Rakovník	-	4,4	-	4,5	-	1,5	-	1,5	4,0	2,2	4,0	2,2
<b>Středočeský</b>	<b>4,6</b>	<b>4,0</b>	<b>3,7</b>	<b>3,6</b>	<b>1,6</b>	<b>1,3</b>	<b>1,0</b>	<b>0,9</b>	<b>2,0</b>	<b>2,2</b>	<b>1,4</b>	<b>1,6</b>
České Budějovice	2,9	3,9	1,9	3,5	1,0	2,3	1,0	1,6	4,8	3,9	2,9	2,7
Český Krumlov	-	4,0	-	4,0	-	0,6	-	0,6	-	1,7	-	1,2
Jindřichův Hradec	-	3,0	-	3,0	-	1,7	-	1,7	-	2,2	-	1,7
Písek	6,4	4,2	3,2	3,0	3,2	1,8	-	0,6	3,2	2,4	-	0,6
Prachatice	-	5,0	-	5,0	-	-	-	-	3,8	0,7	3,8	0,7
Strakonice	3,0	4,0	3,0	4,0	3,0	1,1	3,0	0,6	3,0	1,7	3,0	1,1
Tábor	5,9	2,7	6,0	2,7	2,0	1,6	2,0	1,6	2,0	1,6	2,0	1,6
<b>Jihočeský</b>	<b>2,8</b>	<b>3,7</b>	<b>2,2</b>	<b>3,5</b>	<b>1,2</b>	<b>1,6</b>	<b>0,9</b>	<b>1,2</b>	<b>2,8</b>	<b>2,4</b>	<b>1,9</b>	<b>1,7</b>
Domažlice	-	2,5	-	1,9	-	0,6	-	-	-	1,8	-	1,2
Klatovy	4,8	2,7	2,5	2,3	-	-	-	-	-	2,3	-	2,3
Plzeň-město	1,1	2,8	1,1	2,4	1,1	1,0	1,1	0,6	2,1	1,6	1,1	1,0
Plzeň-jih	6,7	5,0	6,8	4,4	-	1,9	-	1,3	-	2,5	-	1,9
Plzeň-sever	7,8	4,9	5,2	3,4	2,6	2,0	-	0,5	5,2	3,0	2,6	1,5
Rokycany	3,7	4,3	3,7	3,4	-	3,4	-	2,6	-	4,3	-	3,5
Tachov	6,7	2,9	6,8	2,9	3,4	1,4	3,4	1,4	3,4	1,4	3,4	1,4
<b>Plzeňský</b>	<b>3,8</b>	<b>3,4</b>	<b>3,1</b>	<b>2,8</b>	<b>1,0</b>	<b>1,3</b>	<b>0,7</b>	<b>0,7</b>	<b>1,7</b>	<b>2,2</b>	<b>1,0</b>	<b>1,6</b>

### 15. Perinatální, novorozenecká a kojenecká úmrtnost podle pohlaví, kraje a okresu bydliště

Území, kraj, okres	Perinatální úmrtnost				Novorozenecká úmrtnost				Kojenecká úmrtnost			
	celkem		standardní		celkem		standardní		celkem		standardní	
	2012	pětiletý průměr	2012	pětiletý průměr	2012	pětiletý průměr	2012	pětiletý průměr	2012	pětiletý průměr	2012	pětiletý průměr
	dívky											
Cheb	5,1	4,2	2,6	3,0	2,6	2,9	-	0,8	5,1	4,2	2,6	1,7
Karlovy Vary	3,7	3,7	3,7	3,4	-	0,7	-	0,3	-	2,7	-	1,7
Sokolov	8,9	6,0	9,0	5,7	2,2	2,0	2,3	1,2	6,7	3,6	4,5	2,4
<b>Karlovarský</b>	<b>5,8</b>	<b>4,6</b>	<b>5,1</b>	<b>4,0</b>	<b>1,4</b>	<b>1,8</b>	<b>0,7</b>	<b>0,8</b>	<b>3,6</b>	<b>3,5</b>	<b>2,2</b>	<b>1,9</b>
Děčín	6,2	4,5	4,7	3,9	1,6	1,7	-	0,6	3,1	3,6	-	1,7
Chomutov	4,8	4,3	3,2	3,8	1,6	2,6	-	1,2	3,2	4,1	1,6	2,6
Litoměřice	3,3	3,1	3,3	3,1	-	2,2	-	1,6	1,7	2,5	1,7	1,9
Louny	4,9	5,0	4,9	4,6	2,4	2,9	-	1,7	2,4	4,2	-	2,5
Most	10,7	7,3	3,6	5,7	7,2	4,4	-	1,4	7,2	5,4	-	1,7
Teplice	3,1	3,6	3,2	3,6	1,6	2,4	1,6	2,1	1,6	4,5	1,6	3,9
Ústí nad Labem	10,2	5,9	8,7	5,7	6,9	3,6	-	1,8	13,8	6,0	3,5	3,3
<b>Ústecký</b>	<b>6,1</b>	<b>4,8</b>	<b>4,5</b>	<b>4,3</b>	<b>3,0</b>	<b>2,8</b>	<b>0,3</b>	<b>1,4</b>	<b>4,7</b>	<b>4,3</b>	<b>1,3</b>	<b>2,5</b>
Česká Lípa	6,1	3,5	6,2	3,2	-	1,0	-	0,7	-	1,7	-	1,1
Jablonec nad Nisou	8,7	4,9	8,8	5,0	4,4	1,7	2,2	0,8	4,4	2,9	2,2	2,1
Liberec	1,1	3,7	1,1	3,5	-	2,0	-	1,4	3,3	3,1	3,4	2,5
Semily	2,9	2,6	3,0	2,6	2,9	1,0	-	0,5	2,9	1,6	-	1,1
<b>Liberecký</b>	<b>4,1</b>	<b>3,7</b>	<b>4,2</b>	<b>3,6</b>	<b>1,4</b>	<b>1,6</b>	<b>0,5</b>	<b>1,0</b>	<b>2,7</b>	<b>2,5</b>	<b>1,9</b>	<b>1,8</b>
Hradec Králové	5,1	3,1	5,1	2,8	2,5	1,2	2,5	0,9	2,5	2,1	2,5	1,9
Jičín	5,4	3,5	2,7	3,0	-	0,5	-	0,5	-	1,5	-	1,5
Náchod	7,7	4,1	5,8	3,5	3,9	2,4	3,9	1,4	7,7	4,1	7,7	3,1
Rychnov n. Kněžnou	4,8	3,3	2,4	2,8	-	0,9	-	0,9	-	2,3	-	2,4
Trutnov	4,9	4,2	4,9	4,2	1,6	0,6	1,6	0,7	3,3	1,0	3,3	1,0
<b>Královéhradecký</b>	<b>5,5</b>	<b>3,6</b>	<b>4,5</b>	<b>3,3</b>	<b>1,9</b>	<b>1,2</b>	<b>1,9</b>	<b>0,9</b>	<b>3,0</b>	<b>2,2</b>	<b>3,0</b>	<b>2,0</b>
Chrudim	12,0	3,8	10,1	2,7	4,0	1,5	4,1	0,8	4,0	2,3	4,1	1,5
Pardubice	2,3	3,6	2,3	3,4	1,1	0,7	1,1	0,5	1,1	1,4	1,1	0,9
Svitavy	1,8	2,2	-	1,4	-	1,4	-	0,4	-	3,2	-	2,2
Ústí nad Orlicí	4,3	5,4	4,3	5,2	-	0,5	-	0,3	1,4	1,9	1,4	1,6
<b>Pardubický</b>	<b>4,5</b>	<b>3,8</b>	<b>3,8</b>	<b>3,3</b>	<b>1,1</b>	<b>1,0</b>	<b>1,2</b>	<b>0,4</b>	<b>1,5</b>	<b>2,1</b>	<b>1,5</b>	<b>1,5</b>
Havlíčkův Brod	-	1,6	-	1,7	-	-	-	-	-	2,1	-	1,7
Jihlava	5,2	1,6	5,3	1,6	3,5	1,6	3,5	1,6	3,5	2,3	3,5	2,3
Pelhřimov	5,6	2,8	-	1,7	5,6	1,7	-	-	5,6	2,3	-	0,6
Třebíč	5,5	3,7	5,6	2,6	1,9	1,8	1,9	0,7	1,9	2,6	1,9	1,5
Žďár nad Sázavou	1,8	4,3	-	3,7	1,8	0,7	-	-	1,8	1,0	-	-
<b>Vysočina</b>	<b>3,6</b>	<b>2,8</b>	<b>2,4</b>	<b>2,3</b>	<b>2,4</b>	<b>1,2</b>	<b>1,2</b>	<b>0,5</b>	<b>2,4</b>	<b>2,0</b>	<b>1,2</b>	<b>1,2</b>



### 15. Perinatální, novorozenecká a kojenecká úmrtnost podle pohlaví, kraje a okresu bydliště

Území, kraj, okres	Perinatální úmrtnost				Novorozenecká úmrtnost				Kojenecká úmrtnost			
	celkem		standardní		celkem		standardní		celkem		standardní	
	2012	pětiletý průměr	2012	pětiletý průměr	2012	pětiletý průměr	2012	pětiletý průměr	2012	pětiletý průměr	2012	pětiletý průměr
	dívky											
Blansko	5,1	3,8	3,4	3,4	3,4	2,1	1,7	1,4	3,4	3,4	1,7	2,4
Brno-město	3,7	2,6	2,3	2,1	0,9	1,3	0,5	0,7	2,8	2,1	2,3	1,6
Brno-venkov	8,1	3,1	7,3	2,6	1,8	1,4	0,9	0,5	2,7	2,6	1,8	1,7
Břeclav	-	1,8	-	1,8	-	1,1	-	0,4	-	1,4	-	0,4
Hodonín	1,5	5,5	1,5	4,7	-	1,4	-	0,6	-	1,9	-	0,8
Vyškov	6,8	3,0	4,6	2,6	-	-	-	-	-	0,9	-	0,9
Znojmo	3,9	3,1	4,0	2,8	3,9	1,7	4,0	1,1	3,9	2,4	4,0	1,8
<b>Jihomoravský</b>	<b>4,3</b>	<b>3,2</b>	<b>3,4</b>	<b>2,7</b>	<b>1,3</b>	<b>1,3</b>	<b>0,8</b>	<b>0,7</b>	<b>2,2</b>	<b>2,2</b>	<b>1,7</b>	<b>1,4</b>
Jeseník	-	3,1	-	2,1	-	2,1	-	-	-	3,1	-	1,1
Olomouc	5,0	3,4	4,2	2,8	1,7	1,9	0,8	0,8	1,7	2,5	0,8	1,3
Prostějov	3,7	5,5	3,8	4,9	3,8	3,1	1,9	2,1	5,6	4,2	3,8	3,1
Přerov	3,3	2,5	1,7	1,9	1,7	0,6	-	-	3,3	1,2	1,7	0,6
Šumperk	1,7	2,2	1,8	1,9	1,7	1,3	1,8	1,0	1,7	3,5	1,8	2,9
<b>Olomoucký</b>	<b>3,5</b>	<b>3,4</b>	<b>2,9</b>	<b>2,8</b>	<b>1,9</b>	<b>1,7</b>	<b>1,0</b>	<b>0,9</b>	<b>2,6</b>	<b>2,8</b>	<b>1,6</b>	<b>1,8</b>
Kroměříž	4,3	3,9	2,2	3,5	2,2	1,2	-	0,8	4,3	2,4	2,2	2,0
Uherské Hradiště	1,6	2,3	1,6	1,7	-	2,3	-	1,7	-	3,8	-	2,6
Vsetín	-	2,0	-	1,7	-	0,8	-	0,3	-	1,7	-	1,1
Zlín	3,4	3,4	3,4	3,0	1,1	1,5	1,1	0,9	4,5	2,3	3,4	1,5
<b>Zlínský</b>	<b>2,3</b>	<b>2,9</b>	<b>1,9</b>	<b>2,5</b>	<b>0,8</b>	<b>1,5</b>	<b>0,4</b>	<b>0,9</b>	<b>2,3</b>	<b>2,5</b>	<b>1,5</b>	<b>1,8</b>
Bruntál	-	0,9	-	0,9	-	3,0	-	2,2	-	3,0	-	2,2
Frýdek-Místek	1,9	2,6	-	2,3	1,9	1,3	-	0,8	3,8	2,5	1,0	1,7
Karviná	4,2	4,8	3,4	4,0	2,5	2,0	0,8	0,9	2,5	3,2	0,8	2,2
Nový Jičín	4,3	3,3	2,9	3,1	1,4	1,5	1,4	0,8	2,9	2,3	2,9	1,3
Opava	4,9	3,2	3,7	3,0	1,2	0,7	-	-	1,2	0,9	-	0,2
Ostrava-město	3,8	3,4	3,2	3,3	0,6	0,8	0,6	0,7	1,9	2,1	1,9	1,9
<b>Moravskoslezský</b>	<b>3,5</b>	<b>3,3</b>	<b>2,5</b>	<b>3,0</b>	<b>1,4</b>	<b>1,4</b>	<b>0,5</b>	<b>0,8</b>	<b>2,3</b>	<b>2,3</b>	<b>1,2</b>	<b>1,6</b>
<b>Česká republika</b>	<b>4,2</b>	<b>3,5</b>	<b>3,4</b>	<b>3,1</b>	<b>1,5</b>	<b>1,5</b>	<b>0,8</b>	<b>0,8</b>	<b>2,3</b>	<b>2,4</b>	<b>1,5</b>	<b>1,7</b>

### 15. Perinatální, novorozenecká a kojenecká úmrtnost podle pohlaví, kraje a okresu bydliště

Území, kraj, okres	Perinatální úmrtnost				Novorozenecká úmrtnost				Kojenecká úmrtnost			
	celkem		standardní		celkem		standardní		celkem		standardní	
	2012	pětilelý průměr	2012	pětilelý průměr	2012	pětilelý průměr	2012	pětilelý průměr	2012	pětilelý průměr	2012	pětilelý průměr
	celkem											
<b>HI. m. Praha</b>	<b>4,4</b>	<b>3,2</b>	<b>3,6</b>	<b>2,7</b>	<b>0,8</b>	<b>1,2</b>	<b>0,5</b>	<b>0,7</b>	<b>1,6</b>	<b>2,0</b>	<b>1,2</b>	<b>1,4</b>
Benešov	7,5	4,4	5,7	3,8	1,9	1,5	1,9	1,1	3,8	2,9	3,8	2,3
Beroun	7,3	4,3	6,3	3,5	3,1	2,4	1,1	1,2	4,2	3,9	2,1	2,3
Kladno	2,3	3,7	1,1	3,2	1,7	1,8	1,1	0,9	1,7	2,4	1,1	1,3
Kolín	4,7	2,4	3,8	1,8	3,8	1,6	1,9	0,7	4,7	2,7	2,9	1,8
Kutná Hora	1,3	3,7	1,4	3,7	1,3	1,1	1,4	0,8	1,3	2,1	1,4	1,6
Mělník	4,6	4,1	2,8	3,6	1,9	1,5	0,9	0,9	1,9	2,6	0,9	1,6
Mladá Boleslav	4,5	3,7	3,8	3,4	2,3	1,6	1,5	1,0	2,3	2,1	1,5	1,6
Nymburk	8,6	4,8	4,8	3,7	1,9	1,8	1,0	0,9	1,9	2,3	1,0	1,2
Praha-východ	2,4	3,0	1,4	2,6	0,5	0,9	-	0,5	0,5	1,1	-	0,6
Praha-západ	7,2	3,1	6,7	2,9	0,6	1,2	0,6	0,9	0,6	2,2	0,6	1,7
Příbram	5,3	4,1	4,5	4,0	2,7	1,7	2,7	1,6	2,7	3,3	2,7	2,6
Rakovník	3,6	4,2	3,7	4,2	-	1,4	-	1,4	1,8	2,8	1,8	2,8
<b>Středočeský</b>	<b>4,8</b>	<b>3,7</b>	<b>3,7</b>	<b>3,3</b>	<b>1,7</b>	<b>1,5</b>	<b>1,1</b>	<b>0,9</b>	<b>2,1</b>	<b>2,4</b>	<b>1,5</b>	<b>1,6</b>
České Budějovice	3,3	4,1	2,4	3,5	1,4	1,9	1,4	1,2	3,8	3,0	2,9	2,0
Český Krumlov	1,5	3,1	1,5	3,1	-	0,3	-	0,3	3,0	2,6	1,5	1,7
Jindřichův Hradec	2,2	3,4	2,2	3,4	-	1,9	-	1,5	-	2,3	-	1,7
Písek	7,6	4,3	3,1	3,2	6,1	2,3	1,5	1,1	7,6	3,4	3,1	2,0
Prachatice	7,2	6,0	7,3	6,0	-	0,7	-	0,4	1,8	1,1	1,8	0,7
Strakonice	2,8	5,1	2,8	4,8	1,4	1,6	1,4	0,8	1,4	2,7	1,4	1,6
Tábor	2,9	2,4	2,9	2,5	1,0	1,1	1,0	1,1	1,0	2,1	1,0	2,1
<b>Jihočeský</b>	<b>3,6</b>	<b>3,9</b>	<b>2,9</b>	<b>3,6</b>	<b>1,4</b>	<b>1,5</b>	<b>0,9</b>	<b>1,0</b>	<b>2,7</b>	<b>2,5</b>	<b>1,8</b>	<b>1,8</b>
Domažlice	-	3,0	-	2,7	-	0,9	-	0,6	-	1,5	-	1,2
Klatovy	7,2	3,9	3,6	3,0	3,6	1,1	1,2	0,5	4,8	2,7	2,4	2,1
Plzeň-město	2,6	3,4	2,7	3,0	1,1	1,6	1,1	1,2	2,1	2,4	1,6	1,9
Plzeň-jih	4,9	4,3	4,9	4,0	-	1,5	-	0,9	-	2,1	-	1,5
Plzeň-sever	6,7	4,4	4,1	3,5	4,0	2,2	1,4	1,2	5,4	3,0	2,7	2,0
Rokycany	5,7	3,7	5,8	3,3	-	2,1	-	1,7	-	3,3	-	2,9
Tachov	8,9	3,8	5,4	2,8	5,3	1,7	3,6	1,1	5,3	2,8	3,6	1,8
<b>Plzeňský</b>	<b>4,7</b>	<b>3,7</b>	<b>3,5</b>	<b>3,1</b>	<b>1,9</b>	<b>1,6</b>	<b>1,1</b>	<b>1,0</b>	<b>2,6</b>	<b>2,5</b>	<b>1,6</b>	<b>1,9</b>

### 15. Perinatální, novorozenecká a kojenecká úmrtnost podle pohlaví, kraje a okresu bydliště

Území, kraj, okres	Perinatální úmrtnost				Novorozenecká úmrtnost				Kojenecká úmrtnost			
	celkem		standardní		celkem		standardní		celkem		standardní	
	2012	pětiletý průměr	2012	pětiletý průměr	2012	pětiletý průměr	2012	pětiletý průměr	2012	pětiletý průměr	2012	pětiletý průměr
	celkem											
Cheb	4,8	3,7	2,4	2,4	2,4	3,7	-	1,0	3,6	5,3	1,2	1,8
Karlovy Vary	2,8	3,8	2,8	3,5	-	1,3	-	0,5	0,9	3,0	0,9	1,7
Sokolov	7,8	7,3	7,8	6,8	2,2	3,2	2,3	2,0	5,6	4,4	4,5	3,0
<b>Karlovarský</b>	<b>4,9</b>	<b>4,9</b>	<b>4,3</b>	<b>4,2</b>	<b>1,4</b>	<b>2,7</b>	<b>0,7</b>	<b>1,1</b>	<b>3,2</b>	<b>4,2</b>	<b>2,2</b>	<b>2,1</b>
Děčín	5,3	4,3	4,6	3,9	2,3	2,2	0,8	1,0	4,5	4,5	2,3	2,3
Chomutov	4,0	3,9	3,3	3,6	0,8	1,7	-	0,9	2,4	3,2	0,8	2,0
Litoměřice	3,3	4,3	2,5	3,4	-	2,9	-	1,7	2,5	4,0	1,7	2,5
Louny	4,8	5,2	4,8	4,4	1,2	3,3	-	1,9	2,4	5,4	1,2	3,3
Most	7,2	5,7	3,7	4,6	5,4	3,3	0,9	1,3	5,4	4,4	0,9	2,0
Teplice	5,4	4,4	4,7	4,1	3,1	2,3	2,4	1,6	3,9	4,0	3,1	3,1
Ústí nad Labem	6,4	5,5	5,7	5,2	3,2	3,2	-	1,9	6,5	5,2	1,6	3,2
<b>Ústecký</b>	<b>5,2</b>	<b>4,7</b>	<b>4,2</b>	<b>4,2</b>	<b>2,3</b>	<b>2,6</b>	<b>0,6</b>	<b>1,4</b>	<b>4,0</b>	<b>4,3</b>	<b>1,7</b>	<b>2,6</b>
Česká Lípa	8,7	5,2	6,8	3,9	-	2,0	-	1,0	1,0	2,7	1,0	1,5
Jablonec nad Nisou	6,4	4,6	5,5	4,0	4,3	3,0	2,2	1,8	4,3	4,0	2,2	2,8
Liberec	2,6	3,2	2,1	2,8	1,1	1,7	0,5	1,1	3,2	2,9	2,7	2,3
Semily	2,7	2,0	2,8	2,1	2,7	1,0	1,4	0,5	2,7	1,5	1,4	0,8
<b>Liberecký</b>	<b>4,8</b>	<b>3,8</b>	<b>4,0</b>	<b>3,2</b>	<b>1,7</b>	<b>1,9</b>	<b>0,9</b>	<b>1,1</b>	<b>2,8</b>	<b>2,9</b>	<b>2,0</b>	<b>2,0</b>
Hradec Králové	4,2	3,4	4,3	3,2	1,8	1,4	1,8	1,0	3,0	2,3	3,1	2,0
Jičín	6,6	3,6	5,3	3,2	2,7	1,2	2,7	0,7	2,7	1,9	2,7	1,5
Náchod	5,5	4,3	3,7	3,7	1,8	1,7	1,8	1,0	3,7	2,5	3,7	1,8
Rychnov n. Kněžnou	3,7	2,8	2,5	2,6	-	1,2	-	0,9	-	2,1	-	1,9
Trutnov	5,9	4,4	5,1	4,1	2,6	1,1	2,6	1,0	6,0	2,7	6,0	2,5
<b>Královéhradecký</b>	<b>5,1</b>	<b>3,8</b>	<b>4,2</b>	<b>3,4</b>	<b>1,8</b>	<b>1,3</b>	<b>1,8</b>	<b>1,0</b>	<b>3,3</b>	<b>2,3</b>	<b>3,3</b>	<b>2,0</b>
Chrudim	9,3	4,8	8,4	3,7	4,7	3,1	3,8	1,7	4,7	3,9	3,8	2,2
Pardubice	2,8	3,8	2,8	3,4	0,6	1,2	0,6	0,8	1,1	2,3	1,1	1,4
Svitavy	5,6	4,5	2,9	3,3	2,8	2,7	2,9	1,4	3,8	4,0	3,8	2,7
Ústí nad Orlicí	4,1	4,8	3,5	4,6	0,7	0,9	-	0,7	3,5	2,4	2,8	2,1
<b>Pardubický</b>	<b>5,0</b>	<b>4,4</b>	<b>4,1</b>	<b>3,7</b>	<b>1,9</b>	<b>1,8</b>	<b>1,5</b>	<b>1,0</b>	<b>3,0</b>	<b>2,9</b>	<b>2,6</b>	<b>2,0</b>
Havlíčkův Brod	1,0	3,0	1,0	3,0	-	0,2	-	-	-	1,2	-	0,8
Jihlava	7,4	4,3	6,6	4,0	2,5	2,1	1,7	1,8	2,5	2,5	1,7	2,2
Pelhřimov	4,2	3,4	1,4	2,9	2,8	1,4	-	0,6	2,8	2,0	-	1,1
Třebíč	7,4	3,9	7,4	3,2	2,8	1,6	2,8	0,9	4,6	3,2	3,7	2,0
Žďár nad Sázavou	4,2	3,7	1,7	2,7	1,7	1,1	-	0,3	1,7	1,6	-	0,6
<b>Vysočina</b>	<b>5,0</b>	<b>3,7</b>	<b>3,9</b>	<b>3,2</b>	<b>1,9</b>	<b>1,3</b>	<b>1,0</b>	<b>0,8</b>	<b>2,3</b>	<b>2,1</b>	<b>1,2</b>	<b>1,4</b>

### 15. Perinatální, novorozenecká a kojenecká úmrtnost podle pohlaví, kraje a okresu bydliště

Území, kraj, okres	Perinatální úmrtnost				Novorozenecká úmrtnost				Kojenecká úmrtnost			
	celkem		standardní		celkem		standardní		celkem		standardní	
	2012	pětiletý průměr	2012	pětiletý průměr	2012	pětiletý průměr	2012	pětiletý průměr	2012	pětiletý průměr	2012	pětiletý průměr
	celkem											
Blansko	4,3	3,2	2,6	2,9	2,6	1,5	0,9	0,8	3,4	2,4	1,7	1,5
Brno-město	4,6	3,3	3,2	2,7	1,6	1,5	0,7	0,8	3,2	2,4	2,3	1,7
Brno-venkov	9,6	3,4	6,6	2,7	3,1	1,5	1,3	0,7	5,3	3,0	3,1	2,0
Břeclav	3,6	2,9	1,8	2,4	2,7	1,7	0,9	0,9	4,5	2,9	2,8	1,6
Hodonín	2,1	5,1	2,1	4,3	2,1	2,6	2,1	1,6	2,8	3,6	2,8	2,4
Vyškov	7,7	3,5	6,6	3,1	1,1	1,0	1,1	0,6	1,1	1,4	1,1	1,0
Znojmo	3,7	4,6	3,7	4,1	1,8	1,9	1,9	1,2	2,8	2,9	1,9	2,1
<b>Jihomoravský</b>	<b>5,2</b>	<b>3,6</b>	<b>3,8</b>	<b>3,0</b>	<b>2,1</b>	<b>1,6</b>	<b>1,1</b>	<b>0,9</b>	<b>3,5</b>	<b>2,7</b>	<b>2,4</b>	<b>1,8</b>
Jeseník	-	3,6	-	3,1	-	1,5	-	0,5	-	2,6	-	1,6
Olomouc	4,0	3,4	3,3	2,9	1,2	1,8	0,4	0,9	1,2	2,8	0,4	1,5
Prostějov	3,8	4,6	2,9	4,0	1,9	2,6	1,0	1,4	3,8	3,4	2,9	2,2
Přerov	4,8	3,6	2,4	2,9	2,4	1,5	-	0,5	4,8	2,2	1,6	1,1
Šumperk	1,7	2,7	1,7	2,4	2,6	2,7	2,6	2,1	2,6	4,1	2,6	3,3
<b>Olomoucký</b>	<b>3,5</b>	<b>3,5</b>	<b>2,6</b>	<b>3,0</b>	<b>1,7</b>	<b>2,0</b>	<b>0,8</b>	<b>1,1</b>	<b>2,5</b>	<b>3,0</b>	<b>1,4</b>	<b>1,9</b>
Kroměříž	4,0	3,0	3,0	2,9	2,0	1,5	-	1,0	3,0	2,9	1,0	2,1
Uherské Hradiště	4,7	4,0	4,7	3,7	0,8	2,1	0,8	1,9	2,3	3,8	2,4	3,1
Vsetín	5,8	3,2	5,1	2,8	0,7	1,2	0,7	0,8	0,7	2,1	0,7	1,8
Zlín	3,8	3,7	2,7	3,0	1,6	1,8	1,1	1,1	3,8	3,0	2,2	2,0
<b>Zlínský</b>	<b>4,5</b>	<b>3,5</b>	<b>3,8</b>	<b>3,1</b>	<b>1,3</b>	<b>1,7</b>	<b>0,7</b>	<b>1,2</b>	<b>2,5</b>	<b>2,9</b>	<b>1,7</b>	<b>2,2</b>
Bruntál	2,3	3,0	2,3	3,0	1,2	3,0	1,2	2,3	1,2	3,4	1,2	2,6
Frýdek-Místek	1,9	2,6	0,9	2,2	0,9	1,5	-	0,8	1,9	2,5	0,5	1,7
Karviná	3,7	5,8	2,9	4,9	1,2	2,4	0,4	1,2	2,1	4,1	1,3	2,5
Nový Jičín	6,0	3,5	4,7	3,0	2,0	1,4	1,4	0,6	3,4	2,5	2,0	1,2
Opava	2,4	2,7	1,8	2,7	0,6	1,0	-	0,3	1,8	1,7	1,2	0,9
Ostrava-město	4,7	3,5	4,4	3,3	1,3	1,5	0,9	1,2	2,5	3,0	1,9	2,4
<b>Moravskoslezský</b>	<b>3,6</b>	<b>3,7</b>	<b>3,0</b>	<b>3,3</b>	<b>1,2</b>	<b>1,7</b>	<b>0,6</b>	<b>1,0</b>	<b>2,2</b>	<b>2,9</b>	<b>1,4</b>	<b>2,0</b>
<b>Česká republika</b>	<b>4,6</b>	<b>3,8</b>	<b>3,6</b>	<b>3,3</b>	<b>1,6</b>	<b>1,7</b>	<b>0,9</b>	<b>1,0</b>	<b>2,6</b>	<b>2,8</b>	<b>1,8</b>	<b>1,9</b>

## Seznam kapitol MKN-10

### List of chapters of ICD-10

	Název <i>Name of chapter</i>
I. A00–B99	Některé infekční a parazitární nemoci <i>Certain infectious and parasitic diseases</i>
II. C00–D48	Novotvary <i>Neoplasms</i>
III. D50–D89	Nemoci krve, krvetvorných orgánů a některé poruchy týkající se mechanismu imunity <i>Diseases of the blood, blood-forming organs and certain disorders involving the immune mechanism</i>
IV. E00–E90	Nemoci endokrinní, výživy a přeměny látek <i>Endocrine, nutritional and metabolic diseases</i>
V. F00–F99	Poruchy duševní a poruchy chování <i>Mental and behavioural disorders</i>
VI. G00–G99	Nemoci nervové soustavy <i>Diseases of the nervous system</i>
VII. H00–H59	Nemoci oka a očních adnex <i>Diseases of the eye and adnexa</i>
VIII. H60–H95	Nemoci ucha a bradavkového výběžku <i>Diseases of the ear and mastoid process</i>
IX. I00–I99	Nemoci oběhové soustavy <i>Diseases of the circulatory system</i>
X. J00–J99	Nemoci dýchací soustavy <i>Diseases of the respiratory system</i>
XI. K00–K93	Nemoci trávicí soustavy <i>Diseases of the digestive system</i>
XII. L00–L99	Nemoci kůže a podkožního vaziva <i>Diseases of the skin and subcutaneous tissue</i>
XIII. M00–M99	Nemoci svalové a kosterní soustavy a pojivové tkáně <i>Diseases of the musculoskeletal system and connective tissue</i>
XIV. N00–N99	Nemoci močové a pohlavní soustavy <i>Diseases of the genitourinary system</i>

**Seznam kapitol MKN-10**

*List of chapters of ICD-10*

	Název <i>Name of chapter</i>
XV. O00–O99	Těhotenství, porod a šestinedělí <i>Pregnancy, childbirth and the puerperium</i>
XVI. P00–P96	Některé stavy vzniklé v perinatálním období <i>Certain conditions originating in the perinatal period</i>
XVII. Q00–Q99	Vrozené vady, deformace a chromozomální abnormality <i>Congenital malformations, deformations and chromosomal abnormalities</i>
XVIII R00–R99	Příznaky, znaky a abnormální klinické a laboratorní nálezy nezařazené jinde <i>Symptoms, signs and abnormal clinical and laboratory findings, not elsewhere clasified</i>
XIX. S00–T98	Poranění, otravy a některé jiné následky vnějších příčin <i>Injury, poisoning and certain other consequences of external causes</i>
XX. V01–Y98	Vnější příčiny nemocnosti a úmrtnosti <i>External causes of morbidity and mortality</i>
XXI. Z00–Z99	Faktory ovlivňující zdravotní stav a kontakt se zdravotnickými službami <i>Factors influencing health status and contact with health services</i>

## Přehled termínů použitých v publikaci

### List of terms used in publication

území, kraj	<i>region</i>
okres bydliště	<i>district of residence</i>
pohlaví	<i>sex</i>
celkem	<i>total</i>
chlapci	<i>boys</i>
dívky	<i>girls</i>
rok	<i>year</i>
věk matky	<i>age of mother</i>
označení států	<i>country codes</i>
porodní hmotnost v gramech	<i>birth weight in grams</i>
podíl živě a mrtvě narozených dětí s nízkou porodní hmotností na celkovém počtu živě (mrtvě) narozených v %	<i>proportion of children live and still births with low birth weight in all live (still) births in %</i>
příčina smrti - kapitola podle 10. revize MKN na příčinu smrti V.,XI., ... nezemřelo žádné dítě živě (mrtvě) narozené	<i>cause of death - by chapter of ICD-10 from cause V.,XI., ... there were no deaths live (still) births</i>
zemřelí do 7 dnů (0–6 dní)	<i>deaths under 7 days of age (0–6 days)</i>
perinatální úmrtí	<i>perinatal deaths</i>
zemřelí do 28 dnů (0–27 dní)	<i>deaths under 28 days of age (0–27 days)</i>
zemřelí do 1 roku (0–364 dní)	<i>deaths under 1 year of age (0–364 days)</i>
živorodnost	<i>live birth rate</i>
= živě narození na 1 000 obyvatel	<i>= live births per 1 000 inhabitants</i>
mrtvorodnost	<i>still birth rate</i>
= mrtvě narození na 1 000 narozených	<i>= still births per 1 000 births</i>
úmrtnost do 1 dne na 1 000 živě narozených	<i>mortality under 1 day per 1 000 live births</i>
poporodní úmrtnost	<i>postnatal mortality rate</i>
= zemřelí do 3 dnů na 1 000 živě narozených	<i>= deaths under 3 days per 1 000 live births</i>
časná novorozenecká úmrtnost	<i>early neonatal mortality rate</i>
= zemřelí do 7 dnů na 1 000 živě narozených	<i>= deaths under 7 days per 1 000 live births</i>
perinatální úmrtnost	<i>perinatal mortality rate</i>
= mrtvě narození a zemřelí do 7 dnů na 1 000 narozených	<i>= still births and deaths under 7 days per 1 000 births</i>
novorozenecká úmrtnost	<i>neonatal mortality rate</i>
= zemřelí do 28 dnů na 1 000 živě narozených	<i>= deaths under 28 days per 1 000 live births</i>
pozdní novorozenecká úmrtnost	<i>late neonatal mortality rate</i>
= zemřelí od 8 do 28 dnů na 1 000 živě narozených	<i>= deaths from 8 to 28 days per 1 000 live births</i>

## Přehled termínů použitých v publikaci

### List of terms used in publication

ponovorozenecká úmrtnost = zemřelí od 28 dnů do 1 roku na 1 000 živě narozených	<i>postneonatal mortality rate</i> = <i>deaths from 28 days to 1 year of age</i> <i>per 1 000 live births</i>
kojenecká úmrtnost = zemřelí do 1 roku na 1 000 živě narozených	<i>infant mortality rate</i> = <i>deaths under 1 year of age per 1 000 live births</i>
standardní úmrtnost dětí (specifikovaná hmotností) = úmrtnosti dětí s porodní hmotností 1 000 g a více	<i>mortality rate, weight - specific</i> = <i>mortality rate of children with birth</i> <i>weight 1 000 g and more</i>

## Značky v tabulkách

<b>Ležatá čárka (-)</b>	v tabulce na místě čísla značí, že se jev nevyskytoval
<b>Nula (0,0)</b>	znamená, že se jev vyskytl, ale hodnota vypočteného ukazatele je menší než polovina jednotky použité v tabulce
<b>Tečka (.)</b>	na místě čísla značí, že údaj není k dispozici nebo je nespolehlivý
<b>Ležatý křížek (x)</b>	značí, že zápis není možný z logických důvodů

## Symbols in the tables

<b>A dash (-)</b>	<i>in place of a number indicates that the phenomenon did not occur</i>
<b>0 or 0.0 or 0.00</b>	<i>indicates that the phenomenon occurred, but value of calculated indicator is less than half of unit used in table</i>
<b>A dot (.)</b>	<i>in place of a number indicates that the number is not available or cannot be relied on</i>
<b>A skew cross (x)</b>	<i>indicates that the entry is not applicable for logical reasons</i>