

Pohlavní nemoci 2002

ZDRAVOTNICKÁ STATISTIKA ČR
Vydává Ústav zdravotnických informací a statistiky ČR
Praha 2, Palackého nám. 4

Pohlavní nemoci

K dispozici jsou publikace s daty od roku 1959.

Zdrojem informací je povinné hlášení - „Hlášení pohlavní nemoci“. Do publikace jsou zahrnuta všechna epidemiologická hlášení, která se týkají onemocnění pohlavní nemocí, úmrtí na pohlavní nemoc na území ČR. Nově hlášená onemocnění jsou tříděna podrobně podle jednotlivých diagnóz, věku, pohlaví, bydliště.

Venereal diseases

Publications are available with data since 1959.

The source of information are mandatory „Reports on venereal disease“. The publication summarizes all epidemiological reports concerning new cases of venereal disease and deaths from venereal disease on the territory of CR. Notified new cases are classified by individual diagnoses, age, sex and patient's residence.

© ÚZIS ČR, 2003

© Translation ÚZIS ČR

ISSN 1210-8634

ISBN 80-7280-217-8

Počet výtisků: 330

Obsah

| | |
|---|----|
| 1. Úvod..... | 7 |
| 2. Pohlavní nemoci v České republice v roce 2002..... | 9 |
| 3. Grafická část | |
| 3.1 Vývoj počtu hlášených případů syfilis a gonokokové infekce | 11 |
| 3.2 Nemocnost na syfilis a gonokokovou infekci v krajích..... | 11 |
| 3.3 Syfilis - nemocnost dle věku a pohlaví | 12 |
| 3.4 Gonokoková infekce - nemocnost dle věku a pohlaví | 12 |
| 3.5 Počet hlášených případů syfilis podle okresů - absolutně | 13 |
| 3.6 Počet hlášených případů syfilis podle okresů na 100 000 obyvatel | 13 |
| 3.7 Počet hlášených případů gonokokové infekce podle okresů absolutně..... | 14 |
| 3.8 Počet hlášených případů gonokokové infekce podle okresů na 100 000 obyvatel..... | 14 |
| 3.9 Okresy České republiky | 15 |
| 4. Tabulková část | |
| 4.1 Vývoj počtu hlášených onemocnění pohlavními nemocemi v letech 1994 - 2002..... | 16 |
| 4.2 Vývoj počtu hlášených onemocnění syfilis dle jednotlivých diagnóz v letech 1994 - 2002 | 16 |
| 4.3 Vývoj počtu hlášených onemocnění vrozenou syfilis a onemocnění pohlavními nemocemi u gravidních žen v letech 1994 - 2002..... | 17 |
| 4.4 Hlášená onemocnění pohlavními nemocemi podle věkových skupin a pohlaví | |
| - muži | 18 |
| - ženy | 20 |
| - celkem..... | 22 |
| 4.5 Hlášená onemocnění pohlavními nemocemi podle krajů a pohlaví (hlášená onemocnění dle bydliště) | 24 |

| | | |
|------|---|----|
| 4.6 | Hlášená onemocnění pohlavními nemocemi podle krajů a okresů (hlášená onemocnění dle bydliště) | |
| | - absolutně | 25 |
| | - na 100 000 obyvatel..... | 29 |
| 4.7 | Hlášená onemocnění pohlavními nemocemi podle krajů absolutně a v procentech z celku (hlášená onemocnění dle bydliště) | 33 |
| 4.8 | Hlášená onemocnění pohlavními nemocemi podle vzdělání a pohlaví ve věku 15 let a výše..... | 34 |
| 4.9 | Hlášená onemocnění pohlavními nemocemi podle ekonomické aktivity a pohlaví..... | 35 |
| 4.10 | Hlášená onemocnění pohlavními nemocemi podle rodinného stavu a pohlaví..... | 36 |
| 4.11 | Hlášená onemocnění pohlavními nemocemi podle výskytu onemocnění a pohlaví | 37 |
| 4.12 | Hlášená onemocnění pohlavními nemocemi podle zjištění onemocnění a pohlaví..... | 38 |
| 4.13 | Hlášená onemocnění pohlavními nemocemi podle měsíce hlášení | 39 |
| 4.14 | Hlášená onemocnění pohlavními nemocemi podle způsobu léčby (druh antibiotika) | 40 |
| 4.15 | Hlášená onemocnění pohlavními nemocemi u cizinců v letech 1994 - 2002..... | 41 |
| 4.16 | Hlášená onemocnění pohlavními nemocemi u cizinců podle země původu | 41 |
| 5. | Seznam termínů užitých v publikaci a anglických ekvivalentů..... | 42 |
| 6. | Seznam zkratk názvů krajů a okresů..... | 45 |

Contents

| | |
|---|----|
| 1. Introduction..... | 7 |
| 2. Venereal diseases in the Czech Republic in 2002 | 9 |
| 3. Charts | |
| 3.1 Trend of notified cases of syphilis and gonococcal infection | 11 |
| 3.2 Syphilis and gonococcal infection - notified cases per 100 000 inhabitants by regions | 11 |
| 3.3 Syphilis - notified cases by sex and age groups per 100 000 inhabitants..... | 12 |
| 3.4 Gonococcal infection - notified cases by sex and age groups per 100 000 inhabitants..... | 12 |
| 3.5 Number of notified cases of syphilis by districts | 13 |
| 3.6 Number of notified cases of syphilis by districts per 100 000 inhabitants..... | 13 |
| 3.7 Number of notified cases of gonococcal infection by districts | 14 |
| 3.8 Number of notified cases of gonococcal infection by districts per 100 000 inhabitants..... | 14 |
| 3.9 Districts of the Czech Republic | 15 |
| 4. Tables | |
| 4.1 Trend of notified cases of venereal diseases in 1994 - 2002 | 16 |
| 4.2 Trend of notified cases of syphilis by diagnoses in 1994 – 2002..... | 16 |
| 4.3 Trend of notified cases of congenital syphilis and venereal diseases at pregnant women in 1994 - 2002..... | 17 |
| 4.4 Notified cases of venereal diseases by age groups and sex - males | 18 |
| - females | 20 |
| - total | 22 |
| 4.5 Notified cases of venereal diseases by regions and sex (notified cases by residence)..... | 24 |

| | | |
|------|---|----|
| 4.6 | Notified cases of venereal diseases by regions and districts (notified cases by residence) | |
| | - (absolute) number | 25 |
| | - per 100 000 inhabitants..... | 29 |
| 4.7 | Notified cases of venereal diseases by regions (absolute) number and in % of total (notified cases by residence) | 33 |
| 4.8 | Notified cases of venereal diseases by education and sex at age 15 years and more | 34 |
| 4.9 | Notified cases of venereal diseases by economic activity and sex | 35 |
| 4.10 | Notified cases of venereal diseases by marital status and sex | 36 |
| 4.11 | Notified cases of venereal diseases by occurrence of disease and sex..... | 37 |
| 4.12 | Notified cases of venereal diseases by detection of disease and sex | 38 |
| 4.13 | Notified cases of venereal diseases by month of notification | 39 |
| 4.14 | Notified cases of venereal diseases by method of medical treatment (kind of antibiotic)..... | 40 |
| 4.15 | Notified cases of venereal diseases at foreigners in 1994 - 2002 | 41 |
| 4.16 | Notified cases of venereal diseases at foreigners by country of origin | 41 |
| 5. | List of terms used in publication and English equivalents | 42 |
| 6. | List of abbreviations of regions and districts..... | 45 |

1. Úvod

Publikace „Pohlavní nemoci“ řady Zdravotnická statistika vychází každoročně již od roku 1959.

Zdrojem informací pro tuto publikaci je povinné hlášení „Hlášení pohlavní nemoci“ (tiskopis NZIS 017 2) sbírané prostřednictvím hygienické služby.

Tiskopis „Hlášení pohlavní nemoci“ se vyplňuje za všechny osoby, u kterých se zjistilo onemocnění pohlavní nemocí (včetně reinfekce) a při úmrtí na pohlavní nemoc na území České republiky.

Povinnému hlášení podléhají tyto pohlavní nemoci:

- vrozená syfilis (A50)
- časná syfilis (A51)
- pozdní syfilis (A52)
- jiná a neurčená syfilis (A53)
- gonokoková infekce (A54)
- lymphogranuloma venereum (chlamydiový) (A55)
- chancroid - ulcus molle (A57)

Závaznými právními předpisy pro tuto oblast na rok 2002 byl Zákon č. 258/2000 Sb., o ochraně veřejného zdraví, ve znění pozdějších předpisů, Vyhláška MZ ČR č. 440/2000 Sb., kterou se upravují podmínky předcházení vzniku a šíření infekčních onemocnění a Směrnice č. 30/1968 Věstníku MZ, o opatřeních proti pohlavním nemocem ve znění pozdějších předpisů.

Po zpracování údajů na pracovištích krajských hygienických stanic se data předávají Ústavu zdravotnických informací a statistiky ČR, který provozuje informační systém „Pohlavní nemoci“ a vydává tuto publikaci.

Publikace obsahuje informace pouze za území České republiky, včetně případů u cizích státních příslušníků, hlášených na území České republiky a bezdomovců.

Pod pojmem „cizinci“, kteří jsou uváděni v tabulkách (kromě tab. 4.15 a 4.16), jsou míněni pouze cizinci s přechodným pobytem, to jsou cizinci turisté, kteří do naší republiky s onemocněním přicestovali nebo kteří se zde nakazili a vyhledali ošetření. Všichni cizinci s trvalým pobytem jsou zahrnuti mezi tuzemce. V tabulkách 4.15 a 4.16 je přehled obojích.

Mezi cizince s trvalým pobytem jsou započítáni i cizinci z azylových táborů v Červeném Újezdě (okres Teplice, kraj Ústecký) a ve Vyšních Lhotách (okres Frýdek – Místek, kraj Moravskoslezský) a také představují téměř 100 % podíl nemocných v příslušném okrese. Mají povolen dlouhodobý pobyt a přiřazeno bydliště podle místa azylového tábora, a jsou proto s ostatními cizinci s trvalým pobytem zahrnuti do tuzemců.

Právě cizinci s trvalým pobytem mají největší vliv na vysokém počtu hlášených případů syfilis. V tomto roce tvořili cizinci s trvalým pobytem 39 % všech hlášených případů syfilis, v minulém roce dokonce 53 %. Cizinci celkem (tj. včetně cizinců s přechodným pobytem) se podíleli na počtu hlášených případů 44 % a v roce 2001 dokonce 60 %.

2. Pohlavní nemoci v České republice v roce 2002

Stabilizace nárůstu pohlavních nemocí (PN) v ČR přetrvává. Přechodně, a snad i do budoucna, poklesl sice výskyt příjice, ale stoupl počet nemocných s kapavkou, brzy bude dosaženo hodnot, které jsme znali před rokem 1998. Je otázkou, zda jde o zlepšenou situaci v hlášení onemocnění nebo jde o „globalizační fenomén“. Spíše je třeba se přiklonit k zjištění, že zavedením státního dohledu, zlepšením laboratorní a klinické diagnostiky, léčby, depistáže a dispenzarizace pod vedením dozorových venerologů v garanci hygienické služby, došlo ke zlepšení v této oblasti.

Výskyt gonokokových onemocnění je vyšší, ale jen o 3,5 %, počet nemocných přijící poklesl o 30 %. V relativních číslech je situace nemocných přijící přibližně na stejné výši jako v roce 2000, nárůst je u kapavky. Zdá se, že tyto hodnoty by mohly být dlouhodobým průměrem. Ostatní PN choroby se kupodivu s ohledem na turistický ruch nevyskytly.

Syfilitická onemocnění se výrazně u cizinců s přechodným pobytem a bezdomovců neprojevala. U žen cizinek se onemocnění objevilo, ale zdá se, že buď problémová skupina prostitutek není promořena, nebo jim je zajišťována pokoutní léčba. Navíc není v podstatě žádný zákonný tlak a možnosti jejich pravidelného vyšetřování. Vývoj onemocnění a jeho sestupný charakter se projevil ve všech časových formách, v absolutních i relativních číslech. V absolutních číslech lze pozitivně hodnotit počet vrozených onemocnění, i když číslo 7 nutně vyvolává otázky jak kvality prenatální péče, tak i legislativního zajištění v sociální a zdravotní oblasti ve vazbě na sociální dávky a povinnosti nastávající matky. Počet 77 pozitivních gravidních je stále příliš vysoký!

Rizikovou skupinou u onemocnění syfilis jsou stále kohorty mužů ve věkových skupinách 20 - 24, 25 - 29, 30 - 34 let, s maximem kolem 30 let, počty cizinců jsou malé, ale ve stejné věkové specifické incidenci. Spektrum věkové distribuce u žen je širší, výrazněji se projevuje již ve věkové skupině 15 - 19 let, s maximem kolem 25 let. Většinou bohužel jde o naše státní příslušnice. Pokud jde o územní distribuci, vede jasně kraj Moravskoslezský, dále je Ústecký a na 3. místě je Praha. Prolínají se zde specifiky průmyslové a turistické, často příhraniční oblasti spojené s prostitucí žen, v Praze i mužů. V Praze se homosexualita projevuje dlouhodobě u 9 - 10 % nově hlášených případů onemocnění. Počty gravidních nemocných jsou logicky nejvyšší v Ústeckém kraji, Praze a v posledních letech v Karlovarském kraji.

Nejvyšší počet hlášených onemocnění syfilis a gonokokovou infekcí přetrvává stále u skupiny svobodných, která převyšuje skupinu ženatých a vdaných. Zvláště výrazná promiskuita této skupiny se projevuje u kapavky, prakticky čtyřnásobkem.

Pokud lze hodnotit výraznější fakta u kapavky, je její nejvyšší výskyt na území Prahy, a to především, na rozdíl od syfilis, u mužů. Muži převažují ve všech krajích a jsou, stejně jako v předcházejících letech, rezervoárem nákazy! Jde o muže se základním a středním vzděláním. Stále nepříznivá je situace u studentů a žáků, kteří tvoří 9 % nemocných mužů, studentky a žáčky dokonce téměř 18 % nemocných žen.

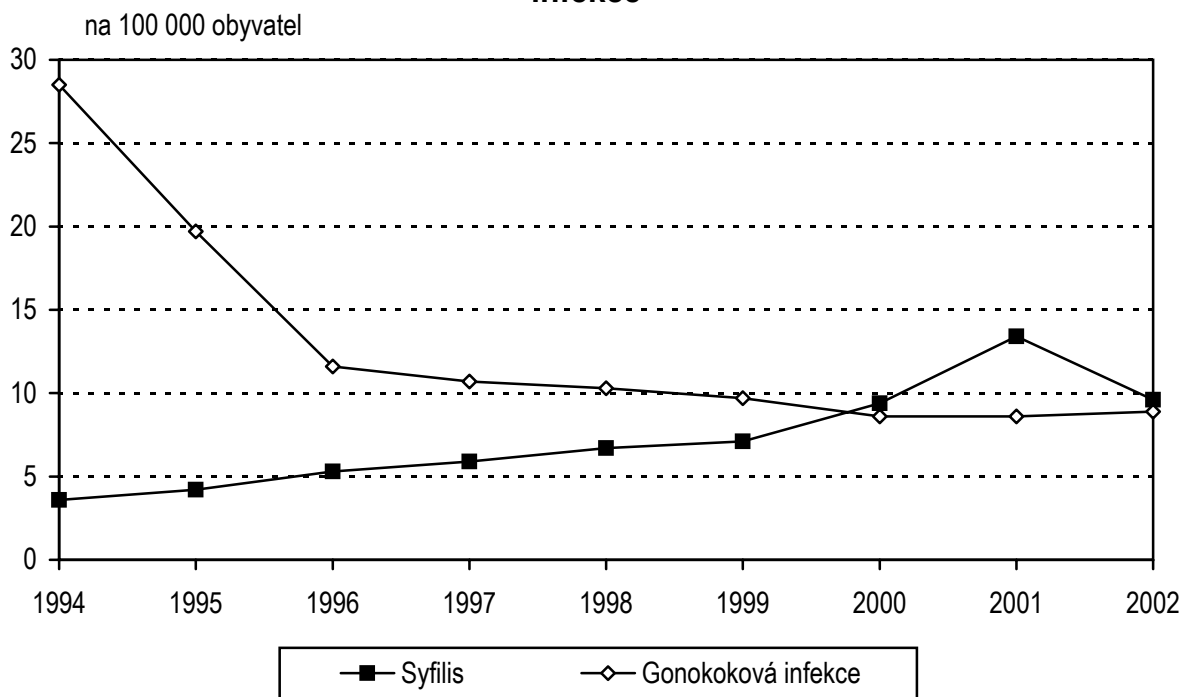
U obou diagnóz je třeba zhodnotit zvláště způsob zjištění. Zatímco u kapavky je počet náhodných a depistážních zjištění onemocnění shodný, tak při sníženém počtu nemocných syfilidou je oproti předcházejícímu roku výrazně nižší (625/645 - 2001), (604/287 - 2002). Jde skutečně o tak malý počet kontaktů?

Pokud jde o antibiotickou léčbu, je situace stejná jako v roce 2001, u syfilis je stále nejpoužívanější řada benzyl-penicilinová, u gonokokové infekce převládají tetracykliny, narostl Azitromycin, Ciprofloxacin a Ofloxacin. Otázkou zůstává ekonomika těchto nárůstů, v budoucnosti i rezistence.

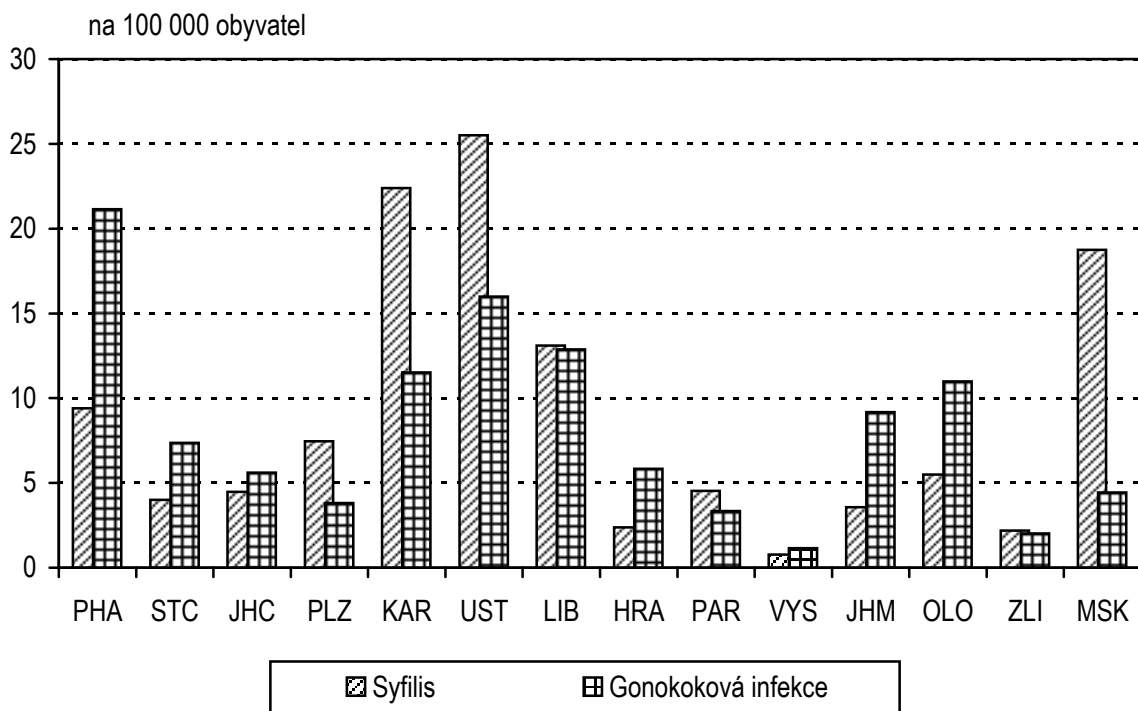
Závěrem lze situaci hodnotit jako relativně příznivou, pravděpodobně se sníženou bias podhlášeností díky zavedení státního dohledu. Pro příští rok připravená webová aplikace hlášení by mohla situaci ještě zlepšit zjednodušením on-line hlášení u těch venerologů, kteří mají PC a připojení na internet. Výhodou by měli okamžitou odezvu (pacient i kontakt) a možnost v rámci okresu (kraje), nahlížet do vývoje situace. V dalších letech v naší společnosti i v medicíně bude PC a internet asi standardem, který budou vyžadovat i zdravotní pojišťovny.

MUDr. Vladimír Polanecký
ředitel Hygienické stanice hl. m. Prahy
a koordinátor informačního systému v epidemiologii
tuberkulózy a pohlavních nemocí

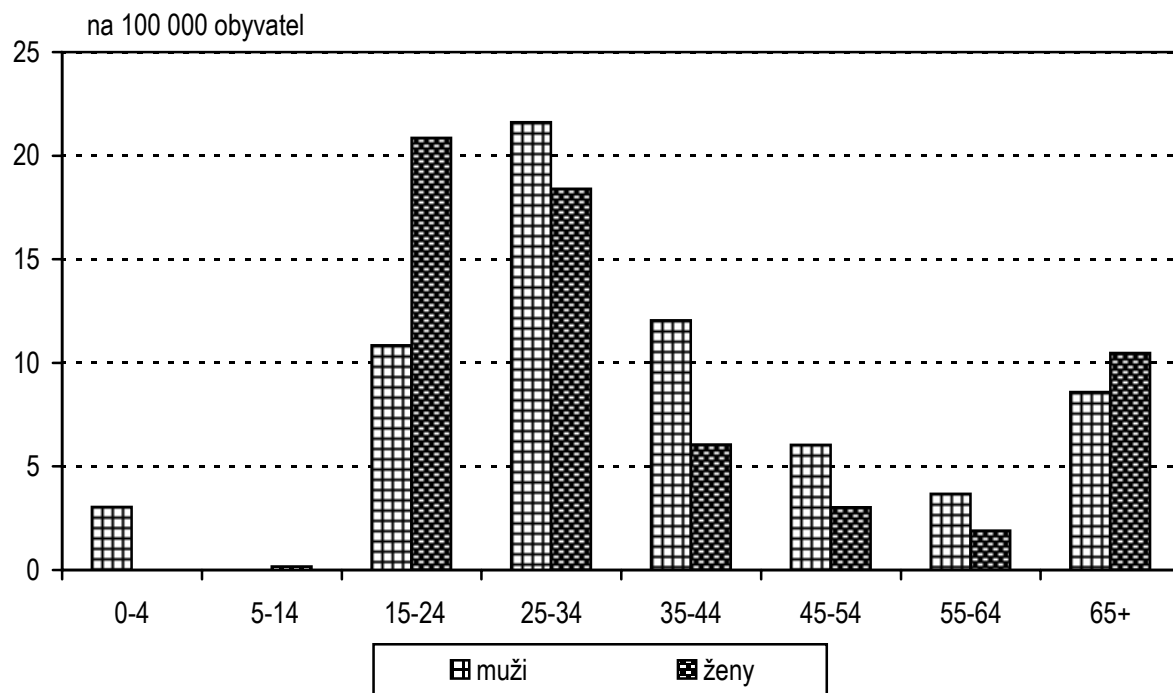
3.1 Vývoj počtu hlášených případů syfilis a gonokokové infekce



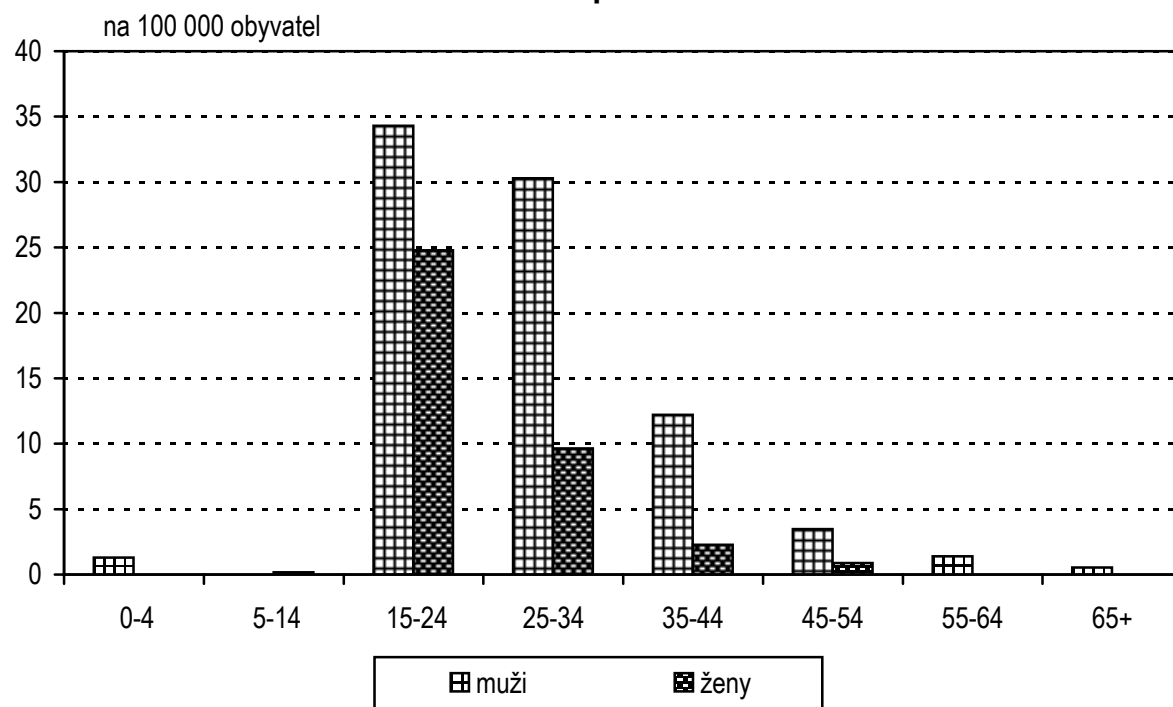
3.2 Nemocnost na syfilis a gonokokovou infekci v krajích



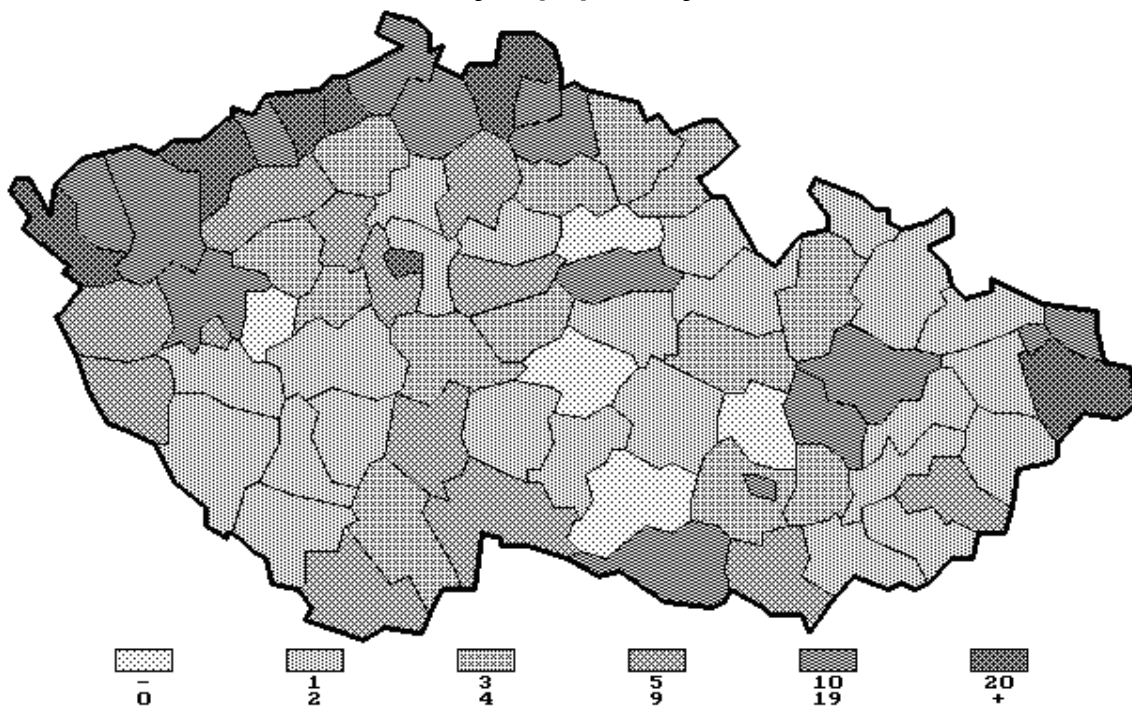
3.3 Syfilis - nemocnost dle věku a pohlaví



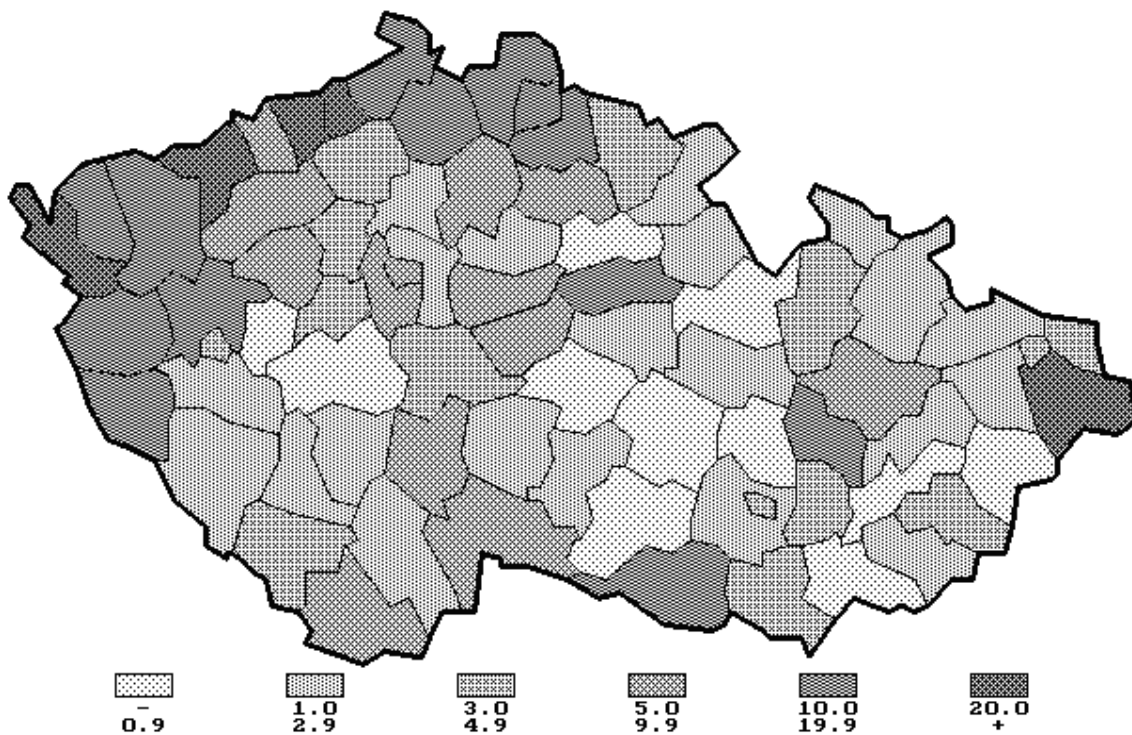
3.4 Gonokoková infekce - nemocnost dle věku a pohlaví



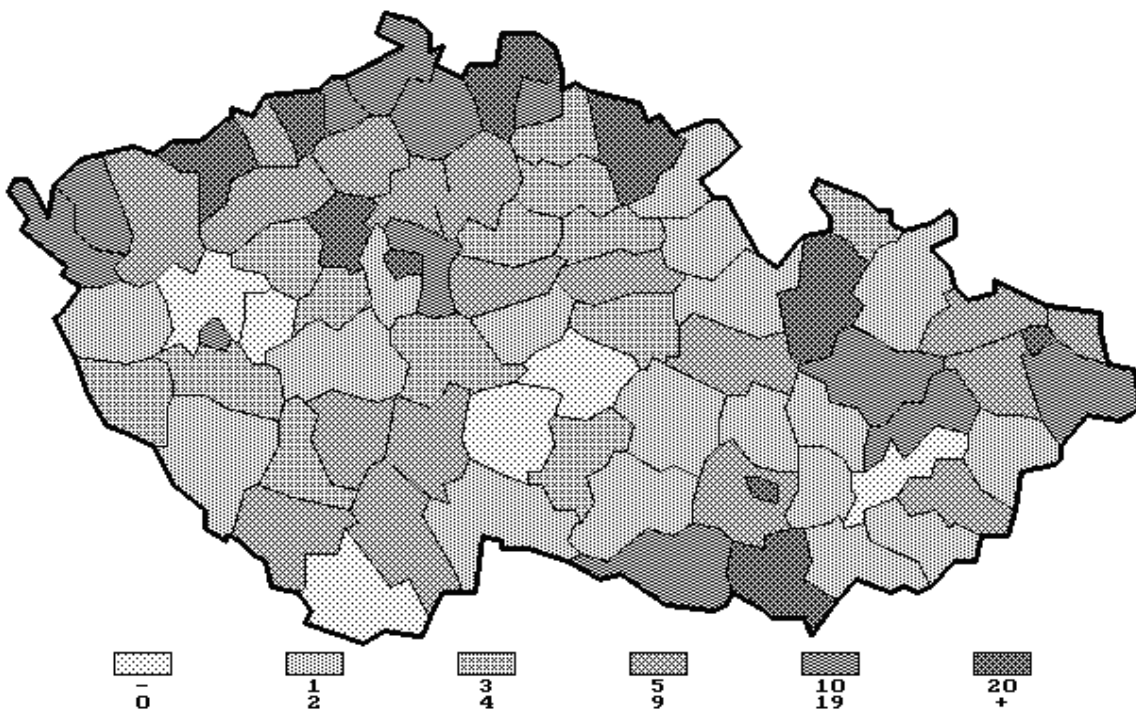
3.5 Počet hlášených případů syfilis - absolutně



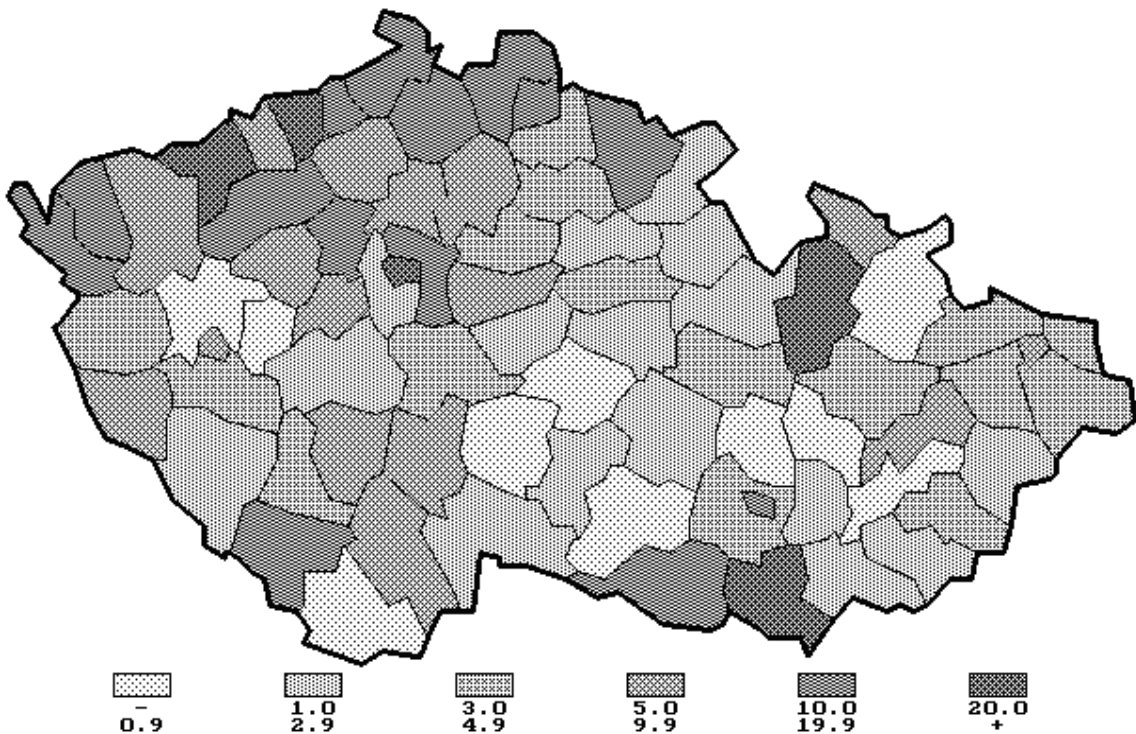
3.6 Počet hlášených případů syfilis - na 100 000 obyvatel



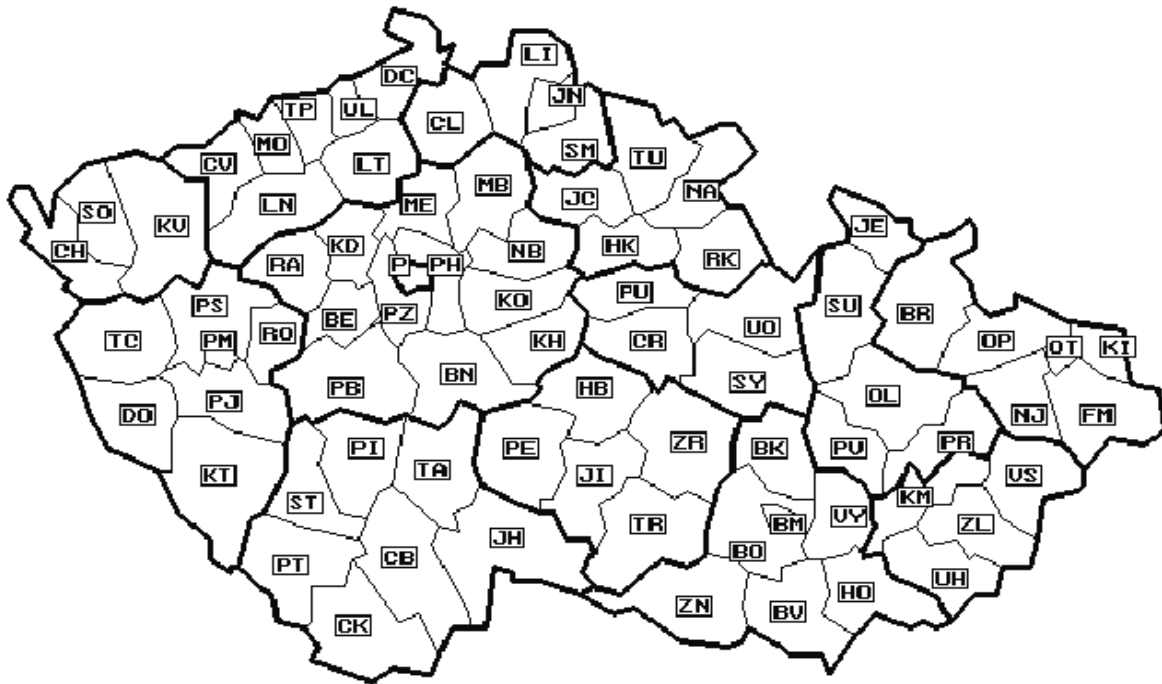
3.7 Počet hlášených případů gonokokové infekce - absolutně



3.8 Počet hlášených případů gonokokové infekce - na 100 000 obyvatel



3.9 Okresy České republiky



Značky v tabulkách

- Ležatá čárka (-)** v tabulce na místě čísla značí, že se jev nevyskytoval.
- Nula (0; 0,0; 0,00)** znamená, že se jev vyskytl, ale hodnota vypočteného ukazatele je menší než polovina jednotky použité v tabulce.
- Tečka (.)** na místě čísla značí, že údaj není k dispozici nebo je nespolehlivý
- Ležatý křížek (x)** značí, že zápis není možný z logických důvodů.

Symbols in the tables

- The symbol of dash (-) in place of a number indicates that the phenomenon did not occur.*
- The symbols of 0 or 0.0 or 0.00 indicates that the phenomenon occurred, but value of calculated indicator is less than half of unit used in table.*
- The symbol of dot (.) in place of a number shows that the number is not available or cannot be relied on.*
- The symbol of a skew cross (x) shows that the entry is not applicable for logical reasons*

4.1 Vývoj počtu hlášených onemocnění pohlavními nemocemi v letech 1994 - 2002

| Rok | Hlášená onemocnění | | | | | | | |
|-------------|--------------------|------------------------------|------------------------------|------------------|---------------------|------------------------------|------------------------------|------------------|
| | absolutně | | | | na 100 000 obyvatel | | | |
| | Syfilis A50-A53 | Gonokoková infekce A54 | Lymphogr. venereum A55 | Chancroid A57 | Syfilis A50-A53 | Gonokoková infekce A54 | Lymphogr. venereum A55 | Chancroid A57 |
| 1994 | 369 | 2 948 | - | - | 3,6 | 28,5 | - | - |
| 1995 | 433 | 2 036 | - | - | 4,2 | 19,7 | - | - |
| 1996 | 551 | 1 194 | - | - | 5,3 | 11,6 | - | - |
| 1997 | 604 | 1 098 | - | - | 5,9 | 10,7 | - | - |
| 1998 | 687 | 1 055 | - | - | 6,7 | 10,3 | - | - |
| 1999 | 731 | 995 | - | - | 7,1 | 9,7 | - | - |
| 2000 | 967 | 888 | - | - | 9,4 | 8,6 | - | - |
| 2001 | 1 376 | 880 | - | - | 13,4 | 8,6 | - | - |
| 2002 | 976 | 911 | - | - | 9,6 | 8,9 | - | - |

4.2 Vývoj počtu hlášených onemocnění syfilis dle jednotlivých diagnóz v letech 1994 - 2002

| Rok | Hlášená onemocnění - syfilis | | | | | | | |
|-------------|------------------------------|------------|------------|------------|---------------------|------------|------------|------------|
| | absolutně | | | | na 100 000 obyvatel | | | |
| | vrozená | časná | pozdní | jiná | vrozená | časná | pozdní | jiná |
| 1994 | 13 | 250 | 55 | 51 | 0,1 | 2,4 | 0,5 | 0,5 |
| 1995 | 12 | 294 | 61 | 66 | 0,1 | 2,8 | 0,6 | 0,6 |
| 1996 | 10 | 391 | 80 | 70 | 0,1 | 3,8 | 0,8 | 0,7 |
| 1997 | 16 | 366 | 107 | 115 | 0,2 | 3,6 | 1,0 | 1,1 |
| 1998 | 18 | 451 | 85 | 133 | 0,2 | 4,4 | 0,8 | 1,3 |
| 1999 | 17 | 404 | 127 | 183 | 0,2 | 3,9 | 1,2 | 1,8 |
| 2000 | 11 | 472 | 127 | 357 | 0,1 | 4,6 | 1,2 | 3,5 |
| 2001 | 13 | 405 | 183 | 775 | 0,1 | 3,9 | 1,8 | 7,5 |
| 2002 | 7 | 304 | 154 | 511 | 0,1 | 3,0 | 1,5 | 5,0 |

4.3 Vývoj počtu hlášených onemocnění vrozenou syfilis a onemocnění pohlavními nemocemi u gravidních žen v letech 1994 - 2002

| Rok | Vrozená syfilis (A50) | | Syfilis (A50-A53) u gravidních žen | | Gonokoková infekce (A54) u gravidních žen | |
|-------------|-----------------------|----------|---------------------------------------|----------|--|----------|
| | bez cizinců | cizinci | bez cizinek | cizinky | bez cizinek | cizinky |
| 1994 | 13 | - | 32 | - | 43 | 1 |
| 1995 | 11 | 1 | 34 | 3 | 23 | 1 |
| 1996 | 9 | 1 | 45 | 1 | 18 | - |
| 1997 | 16 | - | 39 | 4 | 16 | - |
| 1998 | 18 | - | 59 | 7 | 41 | 1 |
| 1999 | 17 | - | 68 | 7 | 14 | - |
| 2000 | 11 | - | 66 | 3 | 18 | - |
| 2001 | 13 | - | 91 | 2 | 13 | - |
| 2002 | 7 | - | 77 | 3 | 15 | - |

4.4 Hlášená onemocnění pohlavními nemocemi podle věkových skupin a pohlaví

| Diagnóza | Věková skupina | | | | | | | |
|---------------------------------|----------------|-------|---------|---------|---------|---------|---------|---------|
| | do 4 let | 5 - 9 | 10 - 14 | 15 - 19 | 20 - 24 | 25 - 29 | 30 - 34 | 35 - 39 |
| | muži | | | | | | | |
| | bez cizinců | | | | | | | |
| Syfilis (A50 - A53) | 7 | - | - | 14 | 67 | 107 | 70 | 44 |
| vrozená (A50) | 4 | - | - | - | - | - | - | - |
| časná (A51) | 3 | - | - | 12 | 28 | 31 | 21 | 13 |
| pozdní (A52) | - | - | - | - | 4 | 8 | 7 | 3 |
| jiná a neurč. (A53) | - | - | - | 2 | 35 | 68 | 42 | 28 |
| Gonokoková infekce (A54) | 3 | - | - | 54 | 202 | 172 | 76 | 62 |
| z toho akutní | 3 | - | - | 50 | 185 | 158 | 73 | 57 |
| chronická | - | - | - | 4 | 17 | 14 | 3 | 5 |
| Lymphogr. venereum (A55) | - | - | - | - | - | - | - | - |
| Chancroid (A57) | - | - | - | - | - | - | - | - |
| | cizinci | | | | | | | |
| Syfilis (A50 - A53) | - | - | - | 1 | 5 | 13 | 5 | 4 |
| vrozená (A50) | - | - | - | - | - | - | - | - |
| časná (A51) | - | - | - | 1 | 2 | 9 | 2 | 2 |
| pozdní (A52) | - | - | - | - | - | - | 1 | 1 |
| jiná a neurč. (A53) | - | - | - | - | 3 | 4 | 2 | 1 |
| Gonokoková infekce (A54) | - | - | - | 1 | 1 | 1 | 1 | 1 |
| z toho akutní | - | - | - | 1 | 1 | 1 | 1 | 1 |
| chronická | - | - | - | - | - | - | - | - |
| Lymphogr. venereum (A55) | - | - | - | - | - | - | - | - |
| Chancroid (A57) | - | - | - | - | - | - | - | - |

4.4 Hlášená onemocnění pohlavními nemocemi podle věkových skupin a pohlaví

| Věková skupina | | | | | | Celkem | Diagnóza |
|----------------|---------|---------|---------|---------|------|--------|---------------------------------|
| 40 - 44 | 45 - 49 | 50 - 54 | 55 - 59 | 60 - 64 | 65 + | | |
| muži | | | | | | | |
| bez cizinců | | | | | | | |
| 38 | 27 | 20 | 13 | 8 | 47 | 462 | Syfilis (A50 - A53) |
| - | - | - | - | - | - | 4 | vrozená (A50) |
| 10 | 9 | 3 | 3 | 2 | - | 135 | časná (A51) |
| 5 | 3 | 9 | 6 | - | 23 | 68 | pozdní (A52) |
| 23 | 15 | 8 | 4 | 6 | 24 | 255 | jiná a neurč. (A53) |
| 21 | 17 | 10 | 8 | - | 3 | 628 | Gonokoková infekce (A54) |
| 19 | 13 | 6 | 7 | - | 3 | 574 | z toho akutní |
| 2 | 4 | 4 | 1 | - | - | 54 | chronická |
| - | - | - | - | - | - | - | Lymphogr. venereum (A55) |
| - | - | - | - | - | - | - | Chancroid (A57) |
| cizinci | | | | | | | |
| 4 | 2 | - | - | - | - | 34 | Syfilis (A50 - A53) |
| - | - | - | - | - | - | - | vrozená (A50) |
| 1 | 1 | - | - | - | - | 18 | časná (A51) |
| - | - | - | - | - | - | 2 | pozdní (A52) |
| 3 | 1 | - | - | - | - | 14 | jiná a neurč. (A53) |
| - | - | - | - | 1 | - | 6 | Gonokoková infekce (A54) |
| - | - | - | - | 1 | - | 6 | z toho akutní |
| - | - | - | - | - | - | - | chronická |
| - | - | - | - | - | - | - | Lymphogr. venereum (A55) |
| - | - | - | - | - | - | - | Chancroid (A57) |

4.4 Hlášená onemocnění pohlavními nemocemi podle věkových skupin a pohlaví

| Diagnóza | Věková skupina | | | | | | | |
|---------------------------------|----------------|-------|---------|---------|---------|---------|---------|---------|
| | do 4 let | 5 - 9 | 10 - 14 | 15 - 19 | 20 - 24 | 25 - 29 | 30 - 34 | 35 - 39 |
| | ženy | | | | | | | |
| | bez cizinek | | | | | | | |
| Syfilis (A50 - A53) | - | - | 1 | 52 | 97 | 90 | 55 | 26 |
| vrozená (A50) | - | - | - | - | - | - | 1 | - |
| časná (A51) | - | - | 1 | 38 | 45 | 33 | 15 | 3 |
| pozdní (A52) | - | - | - | 1 | 8 | 9 | 11 | 2 |
| jiná a neurč. (A53) | - | - | - | 13 | 44 | 48 | 28 | 21 |
| Gonokoková infekce (A54) | - | - | 1 | 80 | 97 | 55 | 21 | 7 |
| z toho akutní | - | - | 1 | 54 | 65 | 33 | 16 | 5 |
| chronická | - | - | - | 26 | 32 | 22 | 5 | 2 |
| Lymphogr. venereum (A55) | - | - | - | - | - | - | - | - |
| Chancroid (A57) | - | - | - | - | - | - | - | - |
| | cizinky | | | | | | | |
| Syfilis (A50 - A53) | - | - | - | - | 6 | 6 | 4 | 1 |
| vrozená (A50) | - | - | - | - | - | - | - | - |
| časná (A51) | - | - | - | - | 3 | 1 | 1 | 1 |
| pozdní (A52) | - | - | - | - | - | - | - | - |
| jiná a neurč. (A53) | - | - | - | - | 3 | 5 | 3 | - |
| Gonokoková infekce (A54) | - | - | - | - | 1 | - | - | - |
| z toho akutní | - | - | - | - | 1 | - | - | - |
| chronická | - | - | - | - | - | - | - | - |
| Lymphogr. venereum (A55) | - | - | - | - | - | - | - | - |
| Chancroid (A57) | - | - | - | - | - | - | - | - |

4.4 Hlášená onemocnění pohlavními nemocemi podle věkových skupin a pohlaví

| Věková skupina | | | | | | Celkem | z toho gravidní | Diagnóza |
|----------------|---------|---------|---------|---------|------|--------|-----------------|---------------------------------|
| 40 - 44 | 45 - 49 | 50 - 54 | 55 - 59 | 60 - 64 | 65 + | | | |
| ženy | | | | | | | | |
| bez cizinek | | | | | | | | |
| 14 | 16 | 8 | 6 | 6 | 91 | 462 | 77 | Syfilis (A50 - A53) |
| - | - | - | - | 1 | 1 | 3 | - | vrozená (A50) |
| 5 | 2 | 1 | - | - | 2 | 145 | 30 | časná (A51) |
| - | 1 | 3 | 2 | 2 | 45 | 84 | 12 | pozdní (A52) |
| 9 | 13 | 4 | 4 | 3 | 43 | 230 | 35 | jiná a neurč. (A53) |
| 8 | 6 | 1 | - | - | - | 276 | 15 | Gonokoková infekce (A54) |
| 4 | 3 | - | - | - | - | 181 | 8 | z toho akutní |
| 4 | 3 | 1 | - | - | - | 95 | 7 | chronická |
| - | - | - | - | - | - | - | - | Lymphogr. venereum (A55) |
| - | - | - | - | - | - | - | - | Chancroid (A57) |
| cizinky | | | | | | | | |
| - | - | - | - | - | 1 | 18 | 3 | Syfilis (A50 - A53) |
| - | - | - | - | - | - | - | - | vrozená (A50) |
| - | - | - | - | - | - | 6 | - | časná (A51) |
| - | - | - | - | - | - | - | - | pozdní (A52) |
| - | - | - | - | - | 1 | 12 | 3 | jiná a neurč. (A53) |
| - | - | - | - | - | - | 1 | - | Gonokoková infekce (A54) |
| - | - | - | - | - | - | 1 | - | z toho akutní |
| - | - | - | - | - | - | - | - | chronická |
| - | - | - | - | - | - | - | - | Lymphogr. venereum (A55) |
| - | - | - | - | - | - | - | - | Chancroid (A57) |

4.4 Hlášená onemocnění pohlavními nemocemi podle věkových skupin a pohlaví

| Diagnóza | Věková skupina | | | | | | | |
|---------------------------------|----------------|-------|---------|---------|---------|---------|---------|---------|
| | do 4 let | 5 - 9 | 10 - 14 | 15 - 19 | 20 - 24 | 25 - 29 | 30 - 34 | 35 - 39 |
| | celkem | | | | | | | |
| | bez cizinců | | | | | | | |
| Syfilis (A50 - A53) | 7 | - | 1 | 66 | 164 | 197 | 125 | 70 |
| vrozená (A50) | 4 | - | - | - | - | - | 1 | - |
| časná (A51) | 3 | - | 1 | 50 | 73 | 64 | 36 | 16 |
| pozdní (A52) | - | - | - | 1 | 12 | 17 | 18 | 5 |
| jiná a neurč. (A53) | - | - | - | 15 | 79 | 116 | 70 | 49 |
| Gonokoková infekce (A54) | 3 | - | 1 | 134 | 299 | 227 | 97 | 69 |
| z toho akutní | 3 | - | 1 | 104 | 250 | 191 | 89 | 62 |
| chronická | - | - | - | 30 | 49 | 36 | 8 | 7 |
| Lymphogr. venereum (A55) | - | - | - | - | - | - | - | - |
| Chancroid (A57) | - | - | - | - | - | - | - | - |
| | cizinci | | | | | | | |
| Syfilis (A50 - A53) | - | - | - | 1 | 11 | 19 | 9 | 5 |
| vrozená (A50) | - | - | - | - | - | - | - | - |
| časná (A51) | - | - | - | 1 | 5 | 10 | 3 | 3 |
| pozdní (A52) | - | - | - | - | - | - | 1 | 1 |
| jiná a neurč. (A53) | - | - | - | - | 6 | 9 | 5 | 1 |
| Gonokoková infekce (A54) | - | - | - | 1 | 2 | 1 | 1 | 1 |
| z toho akutní | - | - | - | 1 | 2 | 1 | 1 | 1 |
| chronická | - | - | - | - | - | - | - | - |
| Lymphogr. venereum (A55) | - | - | - | - | - | - | - | - |
| Chancroid (A57) | - | - | - | - | - | - | - | - |

4.4 Hlášená onemocnění pohlavními nemocemi podle věkových skupin a pohlaví

| Věková skupina | | | | | | Celkem | Diagnóza |
|----------------|---------|---------|---------|---------|------|--------|---------------------------------|
| 40 - 44 | 45 - 49 | 50 - 54 | 55 - 59 | 60 - 64 | 65 + | | |
| celkem | | | | | | | |
| bez cizinců | | | | | | | |
| 52 | 43 | 28 | 19 | 14 | 138 | 924 | Syfilis (A50 - A53) |
| - | - | - | - | 1 | 1 | 7 | vrozená (A50) |
| 15 | 11 | 4 | 3 | 2 | 2 | 280 | časná (A51) |
| 5 | 4 | 12 | 8 | 2 | 68 | 152 | pozdní (A52) |
| 32 | 28 | 12 | 8 | 9 | 67 | 485 | jiná a neurč. (A53) |
| 29 | 23 | 11 | 8 | - | 3 | 904 | Gonokoková infekce (A54) |
| 23 | 16 | 6 | 7 | - | 3 | 755 | z toho akutní |
| 6 | 7 | 5 | 1 | - | - | 149 | chronická |
| - | - | - | - | - | - | - | Lymphogr. venereum (A55) |
| - | - | - | - | - | - | - | Chancroid (A57) |
| cizinci | | | | | | | |
| 4 | 2 | - | - | - | 1 | 52 | Syfilis (A50 - A53) |
| - | - | - | - | - | - | - | vrozená (A50) |
| 1 | 1 | - | - | - | - | 24 | časná (A51) |
| - | - | - | - | - | - | 2 | pozdní (A52) |
| 3 | 1 | - | - | - | 1 | 26 | jiná a neurč. (A53) |
| - | - | - | - | 1 | - | 7 | Gonokoková infekce (A54) |
| - | - | - | - | 1 | - | 7 | z toho akutní |
| - | - | - | - | - | - | - | chronická |
| - | - | - | - | - | - | - | Lymphogr. venereum (A55) |
| - | - | - | - | - | - | - | Chancroid (A57) |

4.5 Hlášená onemocnění pohlavními nemocemi podle krajů a pohlaví (hlášená onemocnění dle bydliště)

| Území, kraj | Syfilis (A50 - A53) | | | | Gonokoková infekce (A54) | | | |
|--------------------------------|---------------------|------------|------------|-----------------|--------------------------|------------|------------|-----------------|
| | Celkem | z toho | | | Celkem | z toho | | |
| | | muži | ženy | | | muži | ženy | |
| | | | celkem | z toho gravidní | | | celkem | z toho gravidní |
| Praha hl. m. | 109 | 46 | 63 | 14 | 245 | 178 | 67 | 3 |
| Středočeský | 45 | 24 | 21 | 5 | 83 | 54 | 29 | 2 |
| Jihočeský | 28 | 11 | 17 | - | 35 | 26 | 9 | - |
| Plzeňský | 41 | 17 | 24 | 6 | 21 | 14 | 7 | - |
| Karlovarský | 68 | 21 | 47 | 11 | 35 | 24 | 11 | 1 |
| Ústecký | 209 | 95 | 114 | 23 | 131 | 94 | 37 | 3 |
| Liberecký | 56 | 27 | 29 | 3 | 55 | 34 | 21 | - |
| Královéhradecký | 13 | 5 | 8 | 2 | 32 | 20 | 12 | 4 |
| Pardubický | 23 | 11 | 12 | 2 | 17 | 11 | 6 | - |
| Vysočina | 4 | 1 | 3 | 1 | 6 | 3 | 3 | - |
| Jihomoravský | 40 | 16 | 24 | 5 | 103 | 80 | 23 | - |
| Olomoucký | 35 | 14 | 21 | 1 | 70 | 39 | 31 | 2 |
| Zlínský | 13 | 8 | 5 | - | 12 | 9 | 3 | - |
| Moravskoslezský | 237 | 165 | 72 | 4 | 56 | 40 | 16 | - |
| bydliště v ČR | 921 | 461 | 460 | 77 | 901 | 626 | 275 | 15 |
| bezdomovci | 3 | 1 | 2 | - | 3 | 2 | 1 | - |
| cizinci | 52 | 34 | 18 | 3 | 7 | 6 | 1 | - |
| ČR celkem ¹⁾ | 976 | 496 | 480 | 80 | 911 | 634 | 277 | 15 |

¹⁾ V ČR celkem jsou započítáni bezdomovci a cizinci.

4.6 Hlášená onemocnění pohlavními nemocemi podle krajů a okresů (hlášená onemocnění dle bydliště)

| Území, kraj, okres | Syfilis | | | | | Gonokoková infekce A54 | Lympho-granuloma venereum A55 | Chancroid A57 |
|-------------------------|-------------|-----------|------------|---------------------|----------------|------------------------|-------------------------------|---------------|
| | vrozená A50 | časná A51 | pozdní A52 | jiná a neurčená A53 | celkem A50-A53 | | | |
| | absolutně | | | | | | | |
| Hl. m. Praha | 2 | 43 | 46 | 18 | 109 | 245 | - | - |
| Benešov | - | 1 | 2 | - | 3 | 4 | - | - |
| Beroun | - | 1 | 2 | - | 3 | 4 | - | - |
| Kladno | - | 5 | 2 | - | 7 | 23 | - | - |
| Kolín | - | 1 | 4 | 2 | 7 | 9 | - | - |
| Kutná Hora | - | 2 | - | 2 | 4 | 2 | - | - |
| Mělník | - | 1 | - | - | 1 | 9 | - | - |
| Mladá Boleslav | - | 1 | - | 6 | 7 | 9 | - | - |
| Nymburk | - | - | 2 | - | 2 | 3 | - | - |
| Praha-východ | - | - | 1 | - | 1 | 14 | - | - |
| Praha-západ | - | 4 | - | 1 | 5 | 1 | - | - |
| Příbram | - | - | - | 1 | 1 | 2 | - | - |
| Rakovník | - | 1 | 3 | - | 4 | 3 | - | - |
| Středočeský kraj | - | 17 | 16 | 12 | 45 | 83 | - | - |
| České Budějovice | - | 1 | 1 | 1 | 3 | 9 | - | - |
| Český Krumlov | - | 3 | 1 | 1 | 5 | - | - | - |
| Jindřichův Hradec | 1 | 5 | 1 | 2 | 9 | 2 | - | - |
| Písek | - | - | 1 | - | 1 | 5 | - | - |
| Prachatice | 1 | 1 | - | - | 2 | 8 | - | - |
| Strakonice | - | 1 | - | - | 1 | 3 | - | - |
| Tábor | - | 2 | 1 | 4 | 7 | 8 | - | - |
| Jihočeský kraj | 2 | 13 | 5 | 8 | 28 | 35 | - | - |
| Domažlice | - | 2 | - | 7 | 9 | 3 | - | - |
| Klatovy | - | - | - | 2 | 2 | 1 | - | - |
| Plzeň-město | - | 2 | 1 | 4 | 7 | 12 | - | - |
| Plzeň-jih | - | - | - | 2 | 2 | 3 | - | - |
| Plzeň-sever | - | - | 4 | 10 | 14 | - | - | - |
| Rokycany | - | - | - | - | - | - | - | - |
| Tachov | - | 3 | - | 4 | 7 | 2 | - | - |
| Plzeňský kraj | - | 7 | 5 | 29 | 41 | 21 | - | - |

4.6 Hlášená onemocnění pohlavními nemocemi podle krajů a okresů (hlášená onemocnění dle bydliště)

| Území, kraj, okres | Syfilis | | | | | Gono- koková infekce A54 | Lympho- granuloma venereum A55 | Chanc- roid A57 |
|-----------------------------|----------------|--------------|---------------|---------------------------|-------------------|-----------------------------------|---|-----------------------|
| | vrozená A50 | časná A51 | pozdní A52 | jiná a neurčená A53 | celkem A50-A53 | | | |
| | absolutně | | | | | | | |
| Cheb | - | 24 | 4 | 9 | 37 | 10 | - | - |
| Karlovy Vary | - | 3 | 5 | 5 | 13 | 9 | - | - |
| Sokolov | - | 11 | 4 | 3 | 18 | 16 | - | - |
| Karlovarský kraj | - | 38 | 13 | 17 | 68 | 35 | - | - |
| Děčín | - | 10 | - | 6 | 16 | 18 | - | - |
| Chomutov | - | 44 | 1 | 2 | 47 | 40 | - | - |
| Litoměřice | - | - | - | 4 | 4 | 9 | - | - |
| Louny | - | 3 | 1 | 1 | 5 | 9 | - | - |
| Most | - | 3 | 6 | 1 | 10 | 9 | - | - |
| Teplice | - | 19 | 2 | 80 | 101 | 33 | - | - |
| Ústí nad Labem | - | 13 | 1 | 12 | 26 | 13 | - | - |
| Ústecký kraj | - | 92 | 11 | 106 | 209 | 131 | - | - |
| Česká Lípa | 1 | 1 | 3 | 8 | 13 | 14 | - | - |
| Jablonec nad Nisou | - | 3 | 3 | 4 | 10 | 13 | - | - |
| Liberec | 1 | 6 | 3 | 13 | 23 | 25 | - | - |
| Semily | - | - | 1 | 9 | 10 | 3 | - | - |
| Liberecký kraj | 2 | 10 | 10 | 34 | 56 | 55 | - | - |
| Hradec Králové | - | - | - | - | - | 3 | - | - |
| Jičín | - | - | 3 | 1 | 4 | 3 | - | - |
| Náchod | - | 2 | - | 1 | 3 | 2 | - | - |
| Rychnov nad Kněžnou | - | 1 | - | 1 | 2 | 1 | - | - |
| Trutnov | - | - | 4 | - | 4 | 23 | - | - |
| Královéhradecký kraj | - | 3 | 7 | 3 | 13 | 32 | - | - |
| Chrudim | - | - | - | 2 | 2 | 3 | - | - |
| Pardubice | - | 6 | 4 | 7 | 17 | 7 | - | - |
| Svitavy | - | - | 2 | 1 | 3 | 5 | - | - |
| Ústí nad Orlicí | - | - | 1 | - | 1 | 2 | - | - |
| Pardubický kraj | - | 6 | 7 | 10 | 23 | 17 | - | - |

4.6 Hlášená onemocnění pohlavními nemocemi podle krajů a okresů (hlášená onemocnění dle bydliště)

| Území, kraj, okres | Syfilis | | | | | Gono- koková infekce A54 | Lympho- granuloma venereum A55 | Chanc- roid A57 |
|--------------------------|----------------|--------------|---------------|---------------------------|-------------------|-----------------------------------|---|-----------------------|
| | vrozená A50 | časná A51 | pozdní A52 | jiná a neurčená A53 | celkem A50-A53 | | | |
| | absolutně | | | | | | | |
| Havlíčkův Brod | - | - | - | - | - | - | - | - |
| Jihlava | - | 1 | - | 1 | 2 | 3 | - | - |
| Pelhřimov | - | - | - | 1 | 1 | - | - | - |
| Třebíč | - | - | - | - | - | 1 | - | - |
| Žďár nad Sázavou | - | - | - | 1 | 1 | 2 | - | - |
| Vysočina | - | 1 | - | 3 | 4 | 6 | - | - |
| Blansko | - | - | - | - | - | 1 | - | - |
| Brno-město | - | 7 | 2 | 6 | 15 | 54 | - | - |
| Brno-venkov | - | - | - | 3 | 3 | 6 | - | - |
| Břeclav | - | 2 | 2 | 1 | 5 | 26 | - | - |
| Hodonín | - | - | - | 1 | 1 | 2 | - | - |
| Vyškov | - | - | - | 3 | 3 | 2 | - | - |
| Znojmo | - | 5 | - | 8 | 13 | 12 | - | - |
| Jihomoravský kraj | - | 14 | 4 | 22 | 40 | 103 | - | - |
| Jeseník | - | - | - | 1 | 1 | 4 | - | - |
| Olomouc | - | 1 | 2 | 11 | 14 | 10 | - | - |
| Prostějov | 1 | 1 | 3 | 9 | 14 | 1 | - | - |
| Přerov | - | 1 | 1 | - | 2 | 13 | - | - |
| Šumperk | - | 1 | 1 | 2 | 4 | 42 | - | - |
| Olomoucký kraj | 1 | 4 | 7 | 23 | 35 | 70 | - | - |
| Kroměříž | - | - | 1 | - | 1 | - | - | - |
| Uherské Hradiště | - | - | 2 | - | 2 | 2 | - | - |
| Vsetín | - | - | - | 1 | 1 | 2 | - | - |
| Zlín | - | 1 | 8 | - | 9 | 8 | - | - |
| Zlínský kraj | - | 1 | 11 | 1 | 13 | 12 | - | - |

4.6 Hlášená onemocnění pohlavními nemocemi podle krajů a okresů (hlášená onemocnění dle bydliště)

| Území, kraj, okres | Syfilis | | | | | Gono- koková infekce A54 | Lympho- granuloma venereum A55 | Chanc- roid A57 |
|--------------------------------|----------------|--------------|---------------|---------------------------|-------------------|-----------------------------------|---|-----------------------|
| | vrozená A50 | časná A51 | pozdní A52 | jiná a neurčená A53 | celkem A50-A53 | | | |
| | absolutně | | | | | | | |
| Bruntál | - | - | - | 2 | 2 | 1 | - | - |
| Frydek-Místek | - | 12 | - | 191 | 203 | 11 | - | - |
| Karviná | - | 8 | - | 5 | 13 | 9 | - | - |
| Nový Jičín | - | - | 2 | - | 2 | 6 | - | - |
| Opava | - | - | 2 | - | 2 | 8 | - | - |
| Ostrava-město | - | 9 | 6 | - | 15 | 21 | - | - |
| Moravskoslezský kraj | - | 29 | 10 | 198 | 237 | 56 | - | - |
| bydliště v ČR | 7 | 278 | 152 | 484 | 921 | 901 | - | - |
| bezdomovci | - | 2 | - | 1 | 3 | 3 | - | - |
| cizinci | - | 24 | 2 | 26 | 52 | 7 | - | - |
| ČR celkem ¹⁾ | 7 | 304 | 154 | 511 | 976 | 911 | - | - |

¹⁾ V ČR celkem jsou započítáni bezdomovci a cizinci.

4.6 Hlášená onemocnění pohlavními nemocemi podle krajů a okresů (hlášená onemocnění dle bydliště)

| Území, kraj, okres | Syfilis | | | | | Gono- koková infekce A54 | Lympho- granuloma venereum A55 | Chanc- roid A57 |
|-------------------------|---------------------|--------------|---------------|---------------------------|-------------------|-----------------------------------|---|-----------------------|
| | vrozená A50 | časná A51 | pozdní A52 | jiná a neurčená A53 | celkem A50-A53 | | | |
| | na 100 000 obyvatel | | | | | | | |
| Hl. m. Praha | 0,2 | 3,7 | 4,0 | 1,6 | 9,4 | 21,1 | - | - |
| Benešov | - | 1,1 | 2,2 | - | 3,2 | 4,3 | - | - |
| Beroun | - | 1,3 | 2,6 | - | 4,0 | 5,3 | - | - |
| Kladno | - | 3,3 | 1,3 | - | 4,7 | 15,3 | - | - |
| Kolín | - | 1,1 | 4,2 | 2,1 | 7,3 | 9,4 | - | - |
| Kutná Hora | - | 2,7 | - | 2,7 | 5,5 | 2,7 | - | - |
| Mělník | - | 1,1 | - | - | 1,1 | 9,5 | - | - |
| Mladá Boleslav | - | 0,9 | - | 5,3 | 6,2 | 7,9 | - | - |
| Nymburk | - | - | 2,4 | - | 2,4 | 3,6 | - | - |
| Praha-východ | - | - | 1,0 | - | 1,0 | 14,4 | - | - |
| Praha-západ | - | 4,7 | - | 1,2 | 5,8 | 1,2 | - | - |
| Příbram | - | - | - | 0,9 | 0,9 | 1,9 | - | - |
| Rakovník | - | 1,9 | 5,5 | - | 7,4 | 5,5 | - | - |
| Středočeský kraj | - | 1,5 | 1,4 | 1,1 | 4,0 | 7,4 | - | - |
| České Budějovice | - | 0,6 | 0,6 | 0,6 | 1,7 | 5,1 | - | - |
| Český Krumlov | - | 5,0 | 1,7 | 1,7 | 8,4 | - | - | - |
| Jindřichův Hradec | 1,1 | 5,4 | 1,1 | 2,2 | 9,7 | 2,2 | - | - |
| Písek | - | - | 1,4 | - | 1,4 | 7,1 | - | - |
| Prachatice | 1,9 | 1,9 | - | - | 3,9 | 15,6 | - | - |
| Strakonice | - | 1,4 | - | - | 1,4 | 4,3 | - | - |
| Tábor | - | 2,0 | 1,0 | 3,9 | 6,8 | 7,8 | - | - |
| Jihočeský kraj | 0,3 | 2,1 | 0,8 | 1,3 | 4,5 | 5,6 | - | - |
| Domažlice | - | 3,4 | - | 11,9 | 15,3 | 5,1 | - | - |
| Klatovy | - | - | - | 2,3 | 2,3 | 1,1 | - | - |
| Plzeň-město | - | 1,2 | 0,6 | 2,4 | 4,3 | 7,3 | - | - |
| Plzeň-jih | - | - | - | 2,9 | 2,9 | 4,4 | - | - |
| Plzeň-sever | - | - | 5,5 | 13,6 | 19,1 | - | - | - |
| Rokycany | - | - | - | - | - | - | - | - |
| Tachov | - | 5,9 | - | 7,8 | 13,7 | 3,9 | - | - |
| Plzeňský kraj | - | 1,3 | 0,9 | 5,3 | 7,5 | 3,8 | - | - |

4.6 Hlášená onemocnění pohlavními nemocemi podle krajů a okresů (hlášená onemocnění dle bydliště)

| Území, kraj, okres | Syfilis | | | | | Gono- koková infekce A54 | Lympho- granuloma venereum A55 | Chanc- roid A57 |
|-----------------------------|---------------------|--------------|---------------|---------------------------|-------------------|-----------------------------------|---|-----------------------|
| | vrozená A50 | časná A51 | pozdní A52 | jiná a neurčená A53 | celkem A50-A53 | | | |
| | na 100 000 obyvatel | | | | | | | |
| Cheb | - | 27,0 | 4,5 | 10,1 | 41,6 | 11,2 | - | - |
| Karlovy Vary | - | 2,5 | 4,1 | 4,1 | 10,7 | 7,4 | - | - |
| Sokolov | - | 11,8 | 4,3 | 3,2 | 19,3 | 17,2 | - | - |
| Karlovarský kraj | - | 12,5 | 4,3 | 5,6 | 22,4 | 11,5 | - | - |
| Děčín | - | 7,5 | - | 4,5 | 12,0 | 13,5 | - | - |
| Chomutov | - | 35,3 | 0,8 | 1,6 | 37,7 | 32,1 | - | - |
| Litoměřice | - | - | - | 3,5 | 3,5 | 7,9 | - | - |
| Louny | - | 3,5 | 1,2 | 1,2 | 5,8 | 10,5 | - | - |
| Most | - | 2,6 | 5,1 | 0,9 | 8,6 | 7,7 | - | - |
| Teplice | - | 15,0 | 1,6 | 63,3 | 80,0 | 26,1 | - | - |
| Ústí nad Labem | - | 11,1 | 0,9 | 10,2 | 22,1 | 11,1 | - | - |
| Ústecký kraj | - | 11,2 | 1,3 | 12,9 | 25,5 | 16,0 | - | - |
| Česká Lípa | 0,9 | 0,9 | 2,8 | 7,6 | 12,3 | 13,2 | - | - |
| Jablonec nad Nisou | - | 3,4 | 3,4 | 4,5 | 11,4 | 14,8 | - | - |
| Liberec | 0,6 | 3,8 | 1,9 | 8,2 | 14,5 | 15,8 | - | - |
| Semily | - | - | 1,3 | 12,0 | 13,3 | 4,0 | - | - |
| Liberecký kraj | 0,5 | 2,3 | 2,3 | 8,0 | 13,1 | 12,9 | - | - |
| Hradec Králové | - | - | - | - | - | 1,9 | - | - |
| Jičín | - | - | 3,9 | 1,3 | 5,2 | 3,9 | - | - |
| Náchod | - | 1,8 | - | 0,9 | 2,7 | 1,8 | - | - |
| Rychnov nad Kněžnou | - | 1,3 | - | 1,3 | 2,5 | 1,3 | - | - |
| Trutnov | - | - | 3,3 | - | 3,3 | 19,1 | - | - |
| Královéhradecký kraj | - | 0,6 | 1,3 | 0,6 | 2,4 | 5,8 | - | - |
| Chrudim | - | - | - | 1,9 | 1,9 | 2,9 | - | - |
| Pardubice | - | 3,7 | 2,5 | 4,4 | 10,6 | 4,4 | - | - |
| Svitavy | - | - | 2,0 | 1,0 | 2,9 | 4,9 | - | - |
| Ústí nad Orlicí | - | - | 0,7 | - | 0,7 | 1,4 | - | - |
| Pardubický kraj | - | 1,2 | 1,4 | 2,0 | 4,5 | 3,4 | - | - |

4.6 Hlášená onemocnění pohlavními nemocemi podle krajů a okresů (hlášená onemocnění dle bydliště)

| Území, kraj, okres | Syfilis | | | | | Gono- koková infekce A54 | Lympho- granuloma venereum A55 | Chanc- roid A57 |
|--------------------------|---------------------|--------------|---------------|---------------------------|-------------------|-----------------------------------|---|-----------------------|
| | vrozená A50 | časná A51 | pozdní A52 | jiná a neurčená A53 | celkem A50-A53 | | | |
| | na 100 000 obyvatel | | | | | | | |
| Havlíčkův Brod | - | - | - | - | - | - | - | - |
| Jihlava | - | 0,9 | - | 0,9 | 1,9 | 2,8 | - | - |
| Pelhřimov | - | - | - | 1,4 | 1,4 | - | - | - |
| Třebíč | - | - | - | - | - | 0,9 | - | - |
| Žďár nad Sázavou | - | - | - | 0,8 | 0,8 | 1,6 | - | - |
| Vysočina | - | 0,2 | - | 0,6 | 0,8 | 1,2 | - | - |
| Blansko | - | - | - | - | - | 0,9 | - | - |
| Brno-město | - | 1,9 | 0,5 | 1,6 | 4,0 | 14,5 | - | - |
| Brno-venkov | - | - | - | 1,9 | 1,9 | 3,7 | - | - |
| Břeclav | - | 1,6 | 1,6 | 0,8 | 4,1 | 21,1 | - | - |
| Hodonín | - | - | - | 0,6 | 0,6 | 1,3 | - | - |
| Vyškov | - | - | - | 3,5 | 3,5 | 2,3 | - | - |
| Znojmo | - | 4,4 | - | 7,0 | 11,4 | 10,5 | - | - |
| Jihomoravský kraj | - | 1,3 | 0,4 | 2,0 | 3,6 | 9,2 | - | - |
| Jeseník | - | - | - | 2,4 | 2,4 | 9,5 | - | - |
| Olomouc | - | 0,5 | 0,9 | 4,9 | 6,2 | 4,5 | - | - |
| Prostějov | 0,9 | 0,9 | 2,7 | 8,2 | 12,8 | 0,9 | - | - |
| Přerov | - | 0,7 | 0,7 | - | 1,5 | 9,6 | - | - |
| Šumperk | - | 0,8 | 0,8 | 1,6 | 3,2 | 33,3 | - | - |
| Olomoucký kraj | 0,2 | 0,6 | 1,1 | 3,6 | 5,5 | 11,0 | - | - |
| Kroměříž | - | - | 0,9 | - | 0,9 | - | - | - |
| Uherské Hradiště | - | - | 1,4 | - | 1,4 | 1,4 | - | - |
| Vsetín | - | - | - | 0,7 | 0,7 | 1,4 | - | - |
| Zlín | - | 0,5 | 4,1 | - | 4,6 | 4,1 | - | - |
| Zlínský kraj | - | 0,2 | 1,9 | 0,2 | 2,2 | 2,0 | - | - |

4.6 Hlášená onemocnění pohlavními nemocemi podle krajů a okresů (hlášená onemocnění dle bydliště)

| Území, kraj, okres | Syfilis | | | | | Gono- koková infekce A54 | Lympho- granuloma venereum A55 | Chanc- roid A57 |
|--------------------------------|---------------------|--------------|---------------|---------------------------|-------------------|-----------------------------------|---|-----------------------|
| | vrozená A50 | časná A51 | pozdní A52 | jiná a neurčená A53 | celkem A50-A53 | | | |
| | na 100 000 obyvatel | | | | | | | |
| Bruntál | - | - | - | 1,9 | 1,9 | 1,0 | - | - |
| Frydek-Místek | - | 5,3 | - | 84,3 | 89,6 | 4,9 | - | - |
| Karviná | - | 2,9 | - | 1,8 | 4,7 | 3,2 | - | - |
| Nový Jičín | - | - | 1,3 | - | 1,3 | 3,8 | - | - |
| Opava | - | - | 1,1 | - | 1,1 | 4,4 | - | - |
| Ostrava-město | - | 2,9 | 1,9 | - | 4,8 | 6,7 | - | - |
| Moravskoslezský kraj | - | 2,3 | 0,8 | 15,7 | 18,7 | 4,4 | - | - |
| bydliště v ČR | 0,1 | 2,7 | 1,5 | 4,7 | 9,0 | 8,8 | - | - |
| bezdomovci | - | 0,0 | - | 0,0 | 0,0 | 0,0 | - | - |
| cizinci | - | 0,2 | 0,0 | 0,3 | 0,5 | 0,1 | - | - |
| ČR celkem ¹⁾ | 0,1 | 3,0 | 1,5 | 5,0 | 9,6 | 8,9 | - | - |

¹⁾ V ČR celkem jsou započítáni bezdomovci a cizinci.

4.7 Hlášená onemocnění pohlavními nemocemi podle krajů absolutně a v procentech z celku (hlášená onemocnění dle bydliště)

| Území, kraj | Syfilis A50 - A53 | Gonokoková infekce A54 | Syfilis A50 - A53 | Gonokoková infekce A54 |
|--------------------------------|-------------------|---------------------------|----------------------|---------------------------|
| | absolutně | | v procentech z celku | |
| Praha hl. m. | 109 | 245 | 11,17 | 26,89 |
| Středočeský | 45 | 83 | 4,61 | 9,11 |
| Jihočeský | 28 | 35 | 2,87 | 3,84 |
| Plzeňský | 41 | 21 | 4,20 | 2,31 |
| Karlovarský | 68 | 35 | 6,97 | 3,84 |
| Ústecký | 209 | 131 | 21,41 | 14,38 |
| Liberecký | 56 | 55 | 5,74 | 6,04 |
| Královéhradecký | 13 | 32 | 1,33 | 3,51 |
| Pardubický | 23 | 17 | 2,36 | 1,87 |
| Vysočina | 4 | 6 | 0,41 | 0,66 |
| Jihomoravský | 40 | 103 | 4,10 | 11,31 |
| Olomoucký | 35 | 70 | 3,59 | 7,68 |
| Zlínský | 13 | 12 | 1,33 | 1,32 |
| Moravskoslezský | 237 | 56 | 24,28 | 6,15 |
| bezdomovci a cizinci | 55 | 10 | 5,64 | 1,10 |
| ČR celkem ¹⁾ | 976 | 911 | 100,00 | 100,00 |

¹⁾ V ČR celkem jsou započítáni bezdomovci a cizinci.

4.8 Hlášená onemocnění pohlavními nemocemi podle vzdělání a pohlaví ve věku 15 let a výše

| Diagnóza | Vzdělání | | | | |
|---------------------------------|----------|---------|---------------|------------|--------|
| | základní | střední | vysokoškolské | nezjištěno | celkem |
| | muži | | | | |
| Syfilis (A50 - A53) | 106 | 170 | 17 | 196 | 489 |
| vrozená (A50) | - | - | - | - | - |
| časná (A51) | 43 | 81 | 8 | 18 | 150 |
| pozdní (A52) | 19 | 39 | 4 | 8 | 70 |
| jiná a neurč. (A53) | 44 | 50 | 5 | 170 | 269 |
| Gonokoková infekce (A54) | 128 | 403 | 60 | 40 | 631 |
| Lymphogr. venereum (A55) | - | - | - | - | - |
| Chancroid (A57) | - | - | - | - | - |
| | ženy | | | | |
| Syfilis (A50 - A53) | 179 | 170 | 12 | 118 | 479 |
| vrozená (A50) | 2 | 1 | - | - | 3 |
| časná (A51) | 73 | 63 | 3 | 11 | 150 |
| pozdní (A52) | 39 | 37 | 1 | 7 | 84 |
| jiná a neurč. (A53) | 65 | 69 | 8 | 100 | 242 |
| Gonokoková infekce (A54) | 97 | 163 | 4 | 12 | 276 |
| Lymphogr. venereum (A55) | - | - | - | - | - |
| Chancroid (A57) | - | - | - | - | - |
| | celkem | | | | |
| Syfilis (A50 - A53) | 285 | 340 | 29 | 314 | 968 |
| vrozená (A50) | 2 | 1 | - | - | 3 |
| časná (A51) | 116 | 144 | 11 | 29 | 300 |
| pozdní (A52) | 58 | 76 | 5 | 15 | 154 |
| jiná a neurč. (A53) | 109 | 119 | 13 | 270 | 511 |
| Gonokoková infekce (A54) | 225 | 566 | 64 | 52 | 907 |
| Lymphogr. venereum (A55) | - | - | - | - | - |
| Chancroid (A57) | - | - | - | - | - |

4.9 Hlášená onemocnění pohlavními nemocemi podle ekonomické aktivity a pohlaví

| Diagnóza | Ekonomická aktivita | | | | | | | | |
|---------------------------------|------------------------|-------------------|--------------------|---------------------|---------------|-------------------|------|-----------------|--------|
| | děti, žáci studenti | v domác- nosti | přísluš. MV, MO | ostatní zaměstn. | důchod- ci | nezaměst- naní | jiná | nezjiš- těna | celkem |
| | muži | | | | | | | | |
| Syfilis (A50 - A53) | 13 | - | 1 | 137 | 61 | 69 | 157 | 58 | 496 |
| vrozená (A50) | 4 | - | - | - | - | - | - | - | 4 |
| časná (A51) | 9 | - | 1 | 69 | 4 | 37 | 28 | 5 | 153 |
| pozdní (A52) | - | - | - | 30 | 26 | 4 | 6 | 4 | 70 |
| jiná a neurč. (A53) | - | - | - | 38 | 31 | 28 | 123 | 49 | 269 |
| Gonokoková infekce (A54) | 57 | - | 25 | 327 | 13 | 122 | 80 | 10 | 634 |
| Lymphogr. venereum (A55) | - | - | - | - | - | - | - | - | - |
| Chancroid (A57) | - | - | - | - | - | - | - | - | - |
| | ženy | | | | | | | | |
| Syfilis (A50 - A53) | 22 | 24 | 2 | 92 | 103 | 112 | 105 | 20 | 480 |
| vrozená (A50) | - | - | - | 1 | 2 | - | - | - | 3 |
| časná (A51) | 18 | 11 | 1 | 32 | 3 | 63 | 20 | 3 | 151 |
| pozdní (A52) | 1 | 4 | 1 | 16 | 48 | 6 | 6 | 2 | 84 |
| jiná a neurč. (A53) | 3 | 9 | - | 43 | 50 | 43 | 79 | 15 | 242 |
| Gonokoková infekce (A54) | 49 | 24 | 2 | 103 | - | 70 | 23 | 6 | 277 |
| Lymphogr. venereum (A55) | - | - | - | - | - | - | - | - | - |
| Chancroid (A57) | - | - | - | - | - | - | - | - | - |
| | celkem | | | | | | | | |
| Syfilis (A50 - A53) | 35 | 24 | 3 | 229 | 164 | 181 | 262 | 78 | 976 |
| vrozená (A50) | 4 | - | - | 1 | 2 | - | - | - | 7 |
| časná (A51) | 27 | 11 | 2 | 101 | 7 | 100 | 48 | 8 | 304 |
| pozdní (A52) | 1 | 4 | 1 | 46 | 74 | 10 | 12 | 6 | 154 |
| jiná a neurč. (A53) | 3 | 9 | - | 81 | 81 | 71 | 202 | 64 | 511 |
| Gonokoková infekce (A54) | 106 | 24 | 27 | 430 | 13 | 192 | 103 | 16 | 911 |
| Lymphogr. venereum (A55) | - | - | - | - | - | - | - | - | - |
| Chancroid (A57) | - | - | - | - | - | - | - | - | - |

4.10 Hlášená onemocnění pohlavními nemocemi podle rodinného stavu a pohlaví

| Diagnóza | Rodinný stav | | | | | | |
|---------------------------------|--------------------|-------------------|---------------------|--------------------|------------------|----------------|--------|
| | svobod- ný / -á | ženatý / vdaná | rozvede- ný / -á | ovdově- lý / -á | druh / družka | nezjiš- těn | celkem |
| | muži | | | | | | |
| Syfilis (A50 - A53) | 146 | 114 | 61 | 12 | 3 | 160 | 496 |
| vrozená (A50) | 4 | - | - | - | - | - | 4 |
| časná (A51) | 85 | 30 | 23 | 1 | 2 | 12 | 153 |
| pozdní (A52) | 16 | 37 | 15 | 2 | - | - | 70 |
| jiná a neurč. (A53) | 41 | 47 | 23 | 9 | 1 | 148 | 269 |
| Gonokoková infekce (A54) | 453 | 106 | 57 | 2 | 2 | 14 | 634 |
| Lymphogr. venereum (A55) | - | - | - | - | - | - | - |
| Chancroid (A57) | - | - | - | - | - | - | - |
| | ženy | | | | | | |
| Syfilis (A50 - A53) | 161 | 122 | 57 | 68 | 1 | 71 | 480 |
| vrozená (A50) | 1 | 1 | - | 1 | - | - | 3 |
| časná (A51) | 104 | 16 | 23 | 4 | 1 | 3 | 151 |
| pozdní (A52) | 9 | 31 | 10 | 33 | - | 1 | 84 |
| jiná a neurč. (A53) | 47 | 74 | 24 | 30 | - | 67 | 242 |
| Gonokoková infekce (A54) | 177 | 59 | 32 | 1 | 2 | 6 | 277 |
| Lymphogr. venereum (A55) | - | - | - | - | - | - | - |
| Chancroid (A57) | - | - | - | - | - | - | - |
| | celkem | | | | | | |
| Syfilis (A50 - A53) | 307 | 236 | 118 | 80 | 4 | 231 | 976 |
| vrozená (A50) | 5 | 1 | - | 1 | - | - | 7 |
| časná (A51) | 189 | 46 | 46 | 5 | 3 | 15 | 304 |
| pozdní (A52) | 25 | 68 | 25 | 35 | - | 1 | 154 |
| jiná a neurč. (A53) | 88 | 121 | 47 | 39 | 1 | 215 | 511 |
| Gonokoková infekce (A54) | 630 | 165 | 89 | 3 | 4 | 20 | 911 |
| Lymphogr. venereum (A55) | - | - | - | - | - | - | - |
| Chancroid (A57) | - | - | - | - | - | - | - |

4.11 Hlášená onemocnění pohlavními nemocemi podle výskytu onemocnění a pohlaví

| Diagnóza | Výskyt onemocnění | | | |
|---------------------------------|-------------------|--------------|-----------|--------|
| | první v životě | první v roce | reinfekce | celkem |
| | muži | | | |
| Syfilis (A50 - A53) | 408 | 84 | 4 | 496 |
| vrozená (A50) | 4 | - | - | 4 |
| časná (A51) | 151 | 1 | 1 | 153 |
| pozdní (A52) | 53 | 17 | - | 70 |
| jiná a neurč. (A53) | 200 | 66 | 3 | 269 |
| Gonokoková infekce (A54) | 508 | 94 | 32 | 634 |
| Lymphogr. venereum (A55) | - | - | - | - |
| Chancroid (A57) | - | - | - | - |
| | ženy | | | |
| Syfilis (A50 - A53) | 421 | 57 | 2 | 480 |
| vrozená (A50) | 3 | - | - | 3 |
| časná (A51) | 146 | 4 | 1 | 151 |
| pozdní (A52) | 69 | 15 | - | 84 |
| jiná a neurč. (A53) | 203 | 38 | 1 | 242 |
| Gonokoková infekce (A54) | 257 | 17 | 3 | 277 |
| Lymphogr. venereum (A55) | - | - | - | - |
| Chancroid (A57) | - | - | - | - |
| | celkem | | | |
| Syfilis (A50 - A53) | 829 | 141 | 6 | 976 |
| vrozená (A50) | 7 | - | - | 7 |
| časná (A51) | 297 | 5 | 2 | 304 |
| pozdní (A52) | 122 | 32 | - | 154 |
| jiná a neurč. (A53) | 403 | 104 | 4 | 511 |
| Gonokoková infekce (A54) | 765 | 111 | 35 | 911 |
| Lymphogr. venereum (A55) | - | - | - | - |
| Chancroid (A57) | - | - | - | - |

4.12 Hlášená onemocnění pohlavními nemocemi podle zjištění onemocnění a pohlaví

| Diagnóza | Onemocnění zjištěno | | | | | | |
|---------------------------------|---------------------|-----------------------|------------------------|-----------|---------------|-----------|--------|
| | náhodně | pro typické potíže | pro atypické potíže | depistáží | při porodu | při úmrtí | celkem |
| | muži | | | | | | |
| Syfilis (A50 - A53) | 269 | 51 | 5 | 168 | 3 | - | 496 |
| vrozená (A50) | 1 | - | - | - | 3 | - | 4 |
| časná (A51) | 73 | 46 | 3 | 31 | - | - | 153 |
| pozdní (A52) | 61 | 3 | 1 | 5 | - | - | 70 |
| jiná a neurč. (A53) | 134 | 2 | 1 | 132 | - | - | 269 |
| Gonokoková infekce (A54) | 52 | 531 | 15 | 34 | 2 | - | 634 |
| Lymphogr. venereum (A55) | - | - | - | - | - | - | - |
| Chancroid (A57) | - | - | - | - | - | - | - |
| | ženy | | | | | | |
| Syfilis (A50 - A53) | 335 | 23 | 3 | 119 | - | - | 480 |
| vrozená (A50) | 2 | - | - | 1 | - | - | 3 |
| časná (A51) | 95 | 18 | 3 | 35 | - | - | 151 |
| pozdní (A52) | 79 | - | - | 5 | - | - | 84 |
| jiná a neurč. (A53) | 159 | 5 | - | 78 | - | - | 242 |
| Gonokoková infekce (A54) | 79 | 56 | 11 | 131 | - | - | 277 |
| Lymphogr. venereum (A55) | - | - | - | - | - | - | - |
| Chancroid (A57) | - | - | - | - | - | - | - |
| | celkem | | | | | | |
| Syfilis (A50 - A53) | 604 | 74 | 8 | 287 | 3 | - | 976 |
| vrozená (A50) | 3 | - | - | 1 | 3 | - | 7 |
| časná (A51) | 168 | 64 | 6 | 66 | - | - | 304 |
| pozdní (A52) | 140 | 3 | 1 | 10 | - | - | 154 |
| jiná a neurč. (A53) | 293 | 7 | 1 | 210 | - | - | 511 |
| Gonokoková infekce (A54) | 131 | 587 | 26 | 165 | 2 | - | 911 |
| Lymphogr. venereum (A55) | - | - | - | - | - | - | - |
| Chancroid (A57) | - | - | - | - | - | - | - |

4.13 Hlášená onemocnění pohlavními nemocemi podle měsíce hlášení

| Diagnóza | Měsíc hlášení | | | | | |
|---------------------------------|---------------|------|--------|-------|--------|--------|
| | leden | únor | březen | duben | květen | červen |
| Syfilis (A50 - A53) | 129 | 83 | 81 | 91 | 59 | 82 |
| vrozená (A50) | 1 | - | - | - | 1 | - |
| časná (A51) | 24 | 31 | 27 | 21 | 18 | 25 |
| pozdní (A52) | 11 | 13 | 11 | 14 | 7 | 16 |
| jiná a neurč. (A53) | 93 | 39 | 43 | 56 | 33 | 41 |
| Gonokoková infekce (A54) | 67 | 54 | 55 | 68 | 79 | 72 |
| Lymphogr. venereum (A55) | - | - | - | - | - | - |
| Chancroid (A57) | - | - | - | - | - | - |

| Diagnóza | Měsíc hlášení | | | | | |
|---------------------------------|---------------|-------|------|-------|----------|----------|
| | červenec | srpen | září | říjen | listopad | prosinec |
| Syfilis (A50 - A53) | 69 | 70 | 62 | 72 | 84 | 94 |
| vrozená (A50) | 1 | - | - | 1 | 1 | 2 |
| časná (A51) | 32 | 31 | 19 | 23 | 25 | 28 |
| pozdní (A52) | 12 | 11 | 6 | 20 | 16 | 17 |
| jiná a neurč. (A53) | 24 | 28 | 37 | 28 | 42 | 47 |
| Gonokoková infekce (A54) | 72 | 71 | 107 | 102 | 90 | 74 |
| Lymphogr. venereum (A55) | - | - | - | - | - | - |
| Chancroid (A57) | - | - | - | - | - | - |

4.14 Hlášená onemocnění pohlavními nemocemi podle způsobu léčby (druh antibiotika)

| Druh antibiotika | Syfilis | | | | | Gonokoková infekce A54 | Lympho-granuloma venereum A55 | Chancroid A57 |
|--------------------------|-------------|------------|------------|---------------------|----------------|------------------------|-------------------------------|---------------|
| | vrozená A50 | časná A51 | pozdní A52 | jiná a neurčená A53 | celkem A50-A53 | | | |
| Amoxicillin | - | - | 2 | - | 2 | 36 | - | - |
| Azithromycin | - | 1 | - | - | 1 | 111 | - | - |
| Benzathin - Penicilin | 1 | 119 | 41 | 289 | 450 | 10 | - | - |
| Benzyl - Penicilin | 4 | 138 | 58 | 127 | 327 | 47 | - | - |
| Ceftriaxon | - | - | 1 | - | 1 | 7 | - | - |
| Doxycyklin | - | 7 | 14 | 12 | 33 | 286 | - | - |
| Erythromycin | - | - | - | 3 | 3 | 6 | - | - |
| Ofloxacin, Ciprofloxacin | - | - | 1 | 1 | 2 | 167 | - | - |
| Spectinomycin | - | - | - | - | - | 1 | - | - |
| Tetracyklin | - | 1 | - | 1 | 2 | 39 | - | - |
| jiná ATB | - | 32 | 12 | 26 | 70 | 198 | - | - |
| neléčen | 2 | 6 | 25 | 52 | 85 | 3 | - | - |
| celkem | 7 | 304 | 154 | 511 | 976 | 911 | - | - |

4.15 Hlášená onemocnění pohlavními nemocemi u cizinců v letech 1994 - 2002

| Rok | Cizinci s trvalým pobytem | | Cizinci s přechodným pobytem | | Cizinci celkem | |
|-------------|---------------------------|------------------------|------------------------------|------------------------|--------------------|------------------------|
| | Syfilis A50-A53 | Gonokoková inf. A54 | Syfilis A50-A53 | Gonokoková inf. A54 | Syfilis A50-A53 | Gonokoková inf. A54 |
| 1994 | . | . | 16 | 89 | . | . |
| 1995 | . | . | 27 | 78 | . | . |
| 1996 | . | . | 50 | 57 | . | . |
| 1997 | 70 | 62 | 91 | 49 | 161 | 111 |
| 1998 | 82 | 57 | 121 | 56 | 203 | 113 |
| 1999 | 130 | 61 | 151 | 37 | 281 | 98 |
| 2000 | 291 | 57 | 126 | 23 | 417 | 80 |
| 2001 | 731 | 81 | 87 | 10 | 818 | 91 |
| 2002 | 376 | 62 | 52 | 7 | 428 | 69 |

Pozn.: Data za cizince s trvalým pobytem nejsou v letech 1994 - 1996 k dispozici

Na vysokém počtu **cizinců s trvalým pobytem - syfilitiků** se převážnou měrou podílejí

cizinci z azylových táborů v Červeném Újezdě (okres Teplice, kraj Ústecký) a ve Vyšních Lhotách

(okres Frýdek - Místek, kraj Moravskoslezský), kteří mají povolen dlouhodobý pobyt, přiřazeno

bydliště podle azylového tábora, a jsou tudíž spolu s ostatními cizinci s trvalým pobytem zahrnuti

v ostatních tabulkách do tuzemců. V tabulkách podle bydliště jsou zařazeni v příslušném kraji a okrese.

4.16 Hlášená onemocnění pohlavními nemocemi u cizinců podle země původu v roce 2002

| Stát | Cizinci s trvalým pobytem | | Cizinci s přechodným pobytem | | Cizinci celkem | |
|---------------|---------------------------|------------------------|------------------------------|------------------------|--------------------|------------------------|
| | Syfilis A50-A53 | Gonokoková inf. A54 | Syfilis A50-A53 | Gonokoková inf. A54 | Syfilis A50-A53 | Gonokoková inf. A54 |
| Bělorusko | 11 | 2 | - | - | 11 | 2 |
| Bulharsko | 4 | 1 | 4 | 1 | 8 | 2 |
| Gruzie | 32 | - | 1 | - | 33 | - |
| Moldavsko | 47 | 2 | 7 | - | 54 | 2 |
| Rusko | 29 | 4 | 6 | - | 35 | 4 |
| Slovensko | 18 | 4 | 2 | 3 | 20 | 7 |
| Ukrajina | 158 | 25 | 23 | 2 | 181 | 27 |
| Vietnam | 11 | 4 | 2 | - | 13 | 4 |
| ostatní státy | 66 | 20 | 7 | 1 | 73 | 21 |
| celkem | 376 | 62 | 52 | 7 | 428 | 69 |

5. Seznam termínů užitých v publikaci a anglických ekvivalentů

List of terms used in publication and English equivalents

| | |
|--------------------------------|--------------------------------|
| syfilis | <i>syphilis</i> |
| gonokoková infekce | <i>gonococcal infection</i> |
| vrozená | <i>congenital</i> |
| časná | <i>early</i> |
| pozdní | <i>late</i> |
| jiná a neurčená | <i>other or indetermined</i> |
| akutní | <i>acute</i> |
| chronická | <i>chronic</i> |
| absolutně | <i>(absolute) number</i> |
| na 100 000 obyvatel | <i>per 100 000 inhabitants</i> |
| rok | <i>year</i> |
| diagnóza | <i>diagnosis</i> |
| v procentech z celku | <i>in % of total</i> |
| celkem | <i>total</i> |
| z toho | <i>of which</i> |
| zdravotnické zařízení | <i>health establishment</i> |
| pohlaví | <i>sex</i> |
| muži | <i>males</i> |
| ženy | <i>females</i> |
| cizinci | <i>foreigners</i> |
| bez cizinců | <i>without foreigners</i> |
| bydliště | <i>residence</i> |
| území | <i>territory</i> |
| kraj | <i>region</i> |
| okres | <i>district</i> |
| věková skupina | <i>age group</i> |
| příslušníci ozbrojených složek | <i>members of armed forces</i> |
| jsou započtení | <i>included</i> |
| dle | <i>by</i> |
| hlášené případy | <i>notified cases</i> |
| gravidní | <i>pregnant</i> |

5. Seznam termínů užitých v publikaci a anglických ekvivalentů

List of terms used in publication and English equivalents

| | |
|----------------------|----------------------------------|
| vzdělání: | <i>education:</i> |
| základní | <i>primary education</i> |
| střední | <i>high education</i> |
| vysokoškolské | <i>university education</i> |
| nezjištěno, neurčeno | <i>not specified</i> |
| ekonomická aktivita: | <i>economic activity:</i> |
| děti | <i>children</i> |
| žáci | <i>pupils</i> |
| studenti | <i>students</i> |
| v domácnosti | <i>housewives</i> |
| příslušníci MV, MO | <i>members of armed forces</i> |
| ostatní zaměstnanci | <i>other economically active</i> |
| důchodci | <i>old-age pensioners</i> |
| nezaměstnaní | <i>unemployed</i> |
| jiná | <i>other</i> |
| rodinný stav: | <i>marital status :</i> |
| svobodný / -á | <i>single</i> |
| ženatý / vdaná | <i>married</i> |
| rozvedený / -á | <i>divorced</i> |
| ovdovělý / -á | <i>widow</i> |
| druh / družka | <i>cohabiting</i> |
| výskyt onemocnění: | <i>occurrence of disease:</i> |
| první v životě | <i>first in life</i> |
| první v roce | <i>first in year</i> |
| reinfekce | <i>reinfection</i> |
| onemocnění zjištěno: | <i>disease detected:</i> |
| náhodně | <i>accidentally</i> |
| pro typické potíže | <i>for typical problems</i> |
| pro atypické potíže | <i>for atypical problems</i> |
| depistáží | <i>by depistage</i> |
| při porodu | <i>at childbirth</i> |
| při úmrtí | <i>at death</i> |

5. Seznam termínů užitých v publikaci a anglických ekvivalentů

List of terms used in publication and English equivalents

| | |
|------------------|------------------------------------|
| měsíc hlášení: | <i>month of notification:</i> |
| leden | <i>January</i> |
| únor | <i>February</i> |
| březen | <i>March</i> |
| duben | <i>April</i> |
| květen | <i>May</i> |
| červen | <i>June</i> |
| červenec | <i>July</i> |
| srpen | <i>August</i> |
| září | <i>September</i> |
| říjen | <i>October</i> |
| listopad | <i>November</i> |
| prosinec | <i>December</i> |
| způsob léčby | <i>method of medical treatment</i> |
| druh antibiotika | <i>kind of antibiotic</i> |

6. Seznam zkratk názvů krajů a okresů

List of abbreviations of regions

| | | | |
|------------|-------------------------|------------|-----------------------------|
| PHA | Hl. m. Praha | DC | Děčín |
| BN | Benešov | CV | Chomutov |
| BE | Beroun | LT | Litoměřice |
| KD | Kladno | LN | Louny |
| KO | Kolín | MO | Most |
| KH | Kutná Hora | TP | Teplice |
| ME | Mělník | UL | Ústí nad Labem |
| MB | Mladá Boleslav | UST | Ústecký kraj |
| NB | Nymburk | CL | Česká Lípa |
| PH | Praha-východ | JN | Jablonec nad Nisou |
| Pz | Praha-západ | LI | Liberec |
| PB | Příbram | SM | Semily |
| RA | Rakovník | LIB | Liberecký kraj |
| STC | Středočeský kraj | HK | Hradec Králové |
| CB | České Budějovice | JC | Jičín |
| CK | Český Krumlov | NA | Náchod |
| JH | Jindřichův Hradec | RK | Rychnov nad Kněžnou |
| PI | Písek | TU | Trutnov |
| PT | Prachatice | HRA | Královéhradecký kraj |
| ST | Strakonice | CR | Chrudim |
| TA | Tábor | PU | Pardubice |
| JHC | Jihočeský kraj | SY | Svitavy |
| DO | Domažlice | UO | Ústí nad Orlicí |
| KT | Klatovy | PAR | Pardubický kraj |
| PM | Plzeň-město | HB | Havlíčkův Brod |
| PJ | Plzeň-jih | JI | Jihlava |
| PS | Plzeň-sever | PE | Pelhřimov |
| RO | Rokycany | TR | Třebíč |
| TC | Tachov | ZR | Žďár nad Sázavou |
| PLZ | Plzeňský kraj | VYS | Vysočina |
| CH | Cheb | KM | Kroměříž |
| KV | Karlovy Vary | UH | Uherské Hradiště |
| SO | Sokolov | VS | Vsetín |
| KAR | Karlovarský kraj | ZL | Zlín |
| | | ZLI | Zlínský kraj |

6. Seznam zkratk názvů krajů a okresů

| | | | |
|------------|--------------------------|------------|-----------------------------|
| BK | Blansko | BR | Bruntál |
| BM | Brno-město | FM | Frýdek-Místek |
| BO | Brno-venkov | KI | Karviná |
| BV | Břeclav | NJ | Nový Jičín |
| HO | Hodonín | OP | Opava |
| VY | Vyškov | OT | Ostrava-město |
| ZN | Znojmo | MSK | Moravskoslezský kraj |
| JHM | Jihomoravský kraj | | |
| JE | Jeseník | | |
| OL | Olomouc | | |
| PV | Prostějov | | |
| PR | Přerov | | |
| SU | Šumperk | | |
| OLO | Olomoucký kraj | | |