

Potraty 2003

Abortions 2003

Z D R A V O T N I C K Á S T A T I S T I K A

Vydává Ústav zdravotnických informací a statistiky ČR

Praha 2, Palackého nám. 4

Potravy

K dispozici jsou publikace s daty od roku 1960, od roku 1995 v česko-anglické verzi.

Vstupem pro publikaci jsou údaje z Národního registru potratů. Údaje o potratech jsou tříděny podle místa trvalého bydliště ženy, rodinného stavu, věku ženy, stáří plodu v týdnech, druhu potratů (samovolné, miniinterrupce, jiná legální UPT, ostatní potraty a mimoděložní těhotenství), užívané antikoncepce.

Abortions

Publications are available with data since 1960, since 1995 in Czech-English version.

The source of information are data from National Registry of Abortions. Data on abortions are classified by place of permanent residence, marital status and age of woman, age of fetus in weeks, kind of abortion (spontaneous, vacuum expiration, other LIA, other abortion, ectopic pregnancy), type of contraception used.

© ÚZIS ČR, 2004

© Translation ÚZIS ČR

ISSN 1210-8642

ISBN 80-7280-382-4

Obsah

	strana
Úvod	8
Potraty v České republice v roce 2003	14
Grafická část	
1. Vývoj obecných měr potratovosti v letech 1960 - 2003	19
2. Specifické míry potratovosti (UPT) v letech 1990 - 2003	19
3. Vývoj počtu živě narozených dětí, UPT a samovolných potratů v letech 1960 - 2003	20
4. Vývoj samovolných potratů na 100 narozených v letech 1960 - 2003	20
5. Umělé přerušení těhotenství podle věku žen	21
6. Potratovost žen ve fertilním věku podle kraje	21
7. Struktura potratů podle druhu	22
8. Vývoj užívané antikoncepce v letech 1975 - 2003	22
9. Počet UPT na 1000 žen ve fertilním věku	23
10. Okresy České republiky	23
Tabulková část	
1. Vývoj počtu potratů podle druhu a způsobu provedení	24
1.1 Vývoj ukazatelů potratovosti bez mimoděložních těhotenství - tuzemky	26
1.2 Vývoj ukazatelů potratovosti včetně mimoděložních těhotenství - tuzemky	28
2. Vývoj užívané antikoncepce absolutně a v relativních číslech	30
3. Potraty podle druhu, kraje a okresu bydliště ženy	32
4.1 Potraty podle druhu, kraje a okresu bydliště ženy na 1000 obyvatel	36
4.2 Potraty podle druhu, kraje a okresu bydliště ženy na 1000 žen fertilního věku	40
4.3 Potraty podle druhu, kraje a okresu bydliště ženy na 100 narozených	44
5. Ukazatelé potratovosti podle kraje a okresu bydliště ženy	48
6. Potraty podle druhu, kraje a okresu bydliště a věku ženy na 1000 žen příslušného věku	52
7. Potraty podle druhu a věku ženy	83
8. Potraty podle druhu, počtu živě narozených dětí před potratem a věkových skupin	85
9. Potraty podle druhu, kraje bydliště a počtu živě narozených dětí před potratem	88
10. Potraty podle druhu a rodinného stavu ženy	95
11. Potraty podle druhu a národnosti ženy	95
12. Potraty podle druhu a zaměstnání ženy	96
13. Potraty podle druhu, rodinného stavu a věku ženy	97
14. Potraty podle druhu, kraje bydliště a vzdělání ženy	100
15. Potraty podle druhu a stáří plodu v tý dnech	105

16.	Potravy podle druhu, kraje zařízení a stáří plodu v týdnech	106
17.	Potravy podle druhu, délky těhotenství a hmotnosti plodu	109
18.1	Zdravotní důvody pro umělé přerušování těhotenství podle kapitol diagnóz a věku ženy	111
18.2	Zdravotní důvody pro umělé přerušování těhotenství podle kapitol diagnóz a kraje bydliště ženy.....	115
19.	Potravy žen, které neměly žádný porod, podle druhu nynějšího potratu, věkových skupin a počtu předchozích UPT	119
20.	Potravy žen, které neměly žádný porod, podle druhu nynějšího potratu, věkových skupin a počtu předchozích samovolných potratů	121
21.	Potravy podle druhu nynějšího potratu a počtu předchozích porodů, UPT a samovolných potratů	123
22.	Potravy cizích státních příslušnic podle druhu a kraje zařízení	124
23.	Potravy podle kraje bydliště a druhu užívané antikoncepce	125
24.	Užívaná antikoncepce absolutně a v relativních číslech podle kraje zařízení - údaje z Ročního výkazu o činnosti ZZ - obor gynekologie A(MZ)1-01	128
25.	Potravy podle druhu, kraje a okresu zařízení	129
26.	Počet mimoděložních těhotenství podle kraje bydliště a věku ženy	133
27.	Počty UPT bez zdravotních důvodů a počty stanovených poplatků podle kraje a okresu bydliště ženy	135
	Názvy diagnóz odpovídajících kódům v tabulkách 18.1 a 18.2	139
	Seznam zkratk názvů krajů.....	143

Contents

	page
Introduction	8
Abortions in the Czech Republic in 2003	14
Charts	
1. Trend of general abortion rates 1960 - 2003	19
2. Specific abortion rates (LIA) in 1990 - 2003	19
3. Trend of numbers of live births, LIA and spontaneous abortions in 1960 - 2003	20
4. Trend of spontaneous abortions per 100 births 1960 - 2003	20
5. Legally induced abortions by age of the woman	21
6. Abortion rate of women in fertile age by region	21
7. Structure of abortions by category	22
8. Trend of numbers of contraception used in 1975 - 2003	22
9. Number of LIA per 1000 women at fertile age	23
10. Districts of the Czech Republic	23
Tables	
1. Trend of numbers of abortions by category and method	24
1.1 Trend of abortion rate indicators without ectopic pregnancies - resident women	26
1.2 Trend of abortion rate indicators including ectopic pregnancies - resident women	28
2. Trend of numbers of contraception used, in absolute numbers and relative numbers	30
3. Abortions by category, region and district of residence of the woman	32
4.1 Abortions by category, region and district of residence of the woman per 1000 inhabitants	36
4.2 Abortions by category, region and district of residence of the woman per 1000 women in fertile age	40
4.3 Abortions by category, region and district of residence of the woman per 100 births	44
5. Indicators of abortion rate by region and district of residence of the woman.....	48
6. Abortions by category, region and district of residence and age of the woman per 1000 women of corresponding age	52
7. Abortions by category and by age of the woman	83
8. Abortions by category, number of preceding live births and age group	85
9. Abortions by category, region of residence and number of preceding live births	88
10. Abortions by category and by marital status of the woman	95
11. Abortions by category and by nationality of the woman	95
12. Abortions by category and by occupation of the woman	96

13. Abortions by category and by marital status and age of the woman	97
14. Abortions by category and by region of residence and education of the woman	100
15. Abortions by category and by age of the foetus in weeks	105
16. Abortions by category and by region of health establishment and age of the foetus in weeks	106
17. Abortions by category, length of pregnancy and weight of the foetus	109
18.1 Medical reasons for legally induced abortions by chapter of diagnoses and by age of the woman	111
18.2 Medical reasons for legally induced abortions by chapter of diagnoses and by region of residence of the woman	115
19. Abortions of women with no previous deliveries, by category of abortion, age group, and number of previous LIA	119
20. Abortions of women with no previous deliveries, by category of abortion, age group, and number of previous spontaneous abortions	121
21. Abortions by category and by numbers of previous deliveries, LIA and spontaneous abortions	123
22. Abortions of foreign nationals by category of abortion and region of health establishment	124
23. Abortions by region of residence and kind of used contraception	125
24. Contraception used, in absolute numbers and relative numbers by region of establishment - data from Annual Statement on activity of health establishment in branch of gynaecology A(MZ)1-01	128
25. Abortions by category, region and district of health establishment	129
26. Numbers of ectopic pregnancies by region of residence and age of the woman	133
27. Numbers of LIA without medical reasons and numbers of prescribed fees, by region and district of residence of the woman	135
Verbal indication of diagnoses corresponding to codes in table 18.1 and 18.2	141
List of abbreviations of regions	143

Značky v tabulkách

- Ležatá čárka (-)** v tabulce na místě čísla značí, že se jev nevyskytoval
Nula (0; 0,0; 0,00) znamená, že se jev vyskytl, ale hodnota vypočteného ukazatele je menší než polovina jednotky použité v tabulce
Tečka (.) na místě čísla značí, že údaj není k dispozici nebo je nespolehlivý
Ležatý křížek (x) značí, že zápis není možný z logických důvodů

Symbols in the tables

- A dash (-)** *in place of a number indicates that the phenomenon did not occur*
0 or 0,0 or 0,00 *indicates that the phenomenon occurred, but value of calculated indicator is less than half of unit used in table*
A dot (.) *in place of a number indicates that the number is not available or cannot be relied on*
A skew cross (x) *indicates that the entry is not applicable for logical reasons*

Úvod

Publikace „Potraty 2003“ patří do edice „Zdravotnická statistika“ a je vydávána Ústavem zdravotnických informací a statistiky ČR. K dispozici jsou publikace s daty od roku 1960, od roku 1995 vychází v dvojjazyčné česko-anglické verzi.

Tato publikace vychází z informací Národního zdravotnického informačního systému (NZIS). Vstupními formuláři pro informace o potratech jsou jednak výkaz z Programu statistických zjišťování Ministerstva zdravotnictví - A (MZ) 1-01 Roční výkaz o činnosti zdravotnického zařízení pro obor gynekologie (údaje o antikoncepci) a dále povinné hlášení „Žádost o umělé přerušování těhotenství (UPT), hlášení potratu a mimoděložního těhotenství“ (tiskopis NZIS 018 1).

Sběr hlášení a zpracování provádí v rámci NZIS ÚZIS ČR, který vydává pro vyplňování vstupních formulářů, jejich sběr a zpracování Metodiku NZIS. Toto povinné hlášení se vyplňuje za ženy s trvalým pobytem na území ČR a za cizinky s jiným než přechodným pobytem na území ČR.

ÚZIS ČR měsíčně předává soubor o potratech Českému statistickému úřadu pro potřeby demografické statistiky.

Povinnému hlášení podléhají všechny druhy potratů (samovolné, miniinterrupce, jiná legální přerušování těhotenství, ostatní potraty a případy ukončení mimoděložního těhotenství) provedené ve zdravotnických zařízeních České republiky. „Žádosti“ o umělé přerušování těhotenství, které nebyly realizovány, nepodléhají hlášení.

Povinnost hlásit všechny druhy potratů vyplývá z legislativních norem. Podle vyhlášky MZ ČSR 11/1988 Sb., o povinném hlášení ukončení těhotenství, úmrtí dítěte a úmrtí matky se:

1. **potratem rozumí ukončení těhotenství ženy, při němž:**

- a) plod neprojevuje ani jednu ze známek života a jeho porodní hmotnost je nižší než 1000 g a pokud ji nelze zjistit, jestliže je těhotenství kratší než 28 týdnů,
- b) plod projevuje alespoň jednu ze známek života a má porodní hmotnost nižší než 500 g, ale nepřežije 24 hodin po porodu,
- c) z dělohy ženy bylo vyňato plodové vejce bez plodu, anebo těhotenská sliznice.

2. **potratem rozumí též ukončení mimoděložního těhotenství anebo umělé přerušování těhotenství provedené podle zvláštních předpisů (Zákon ČNR č.66/1988 Sb., o umělém přerušování těhotenství. Vyhláška MZ ČSR č. 75/1986 Sb., kterou se provádí zákon ČNR č. 66/1986 Sb., o umělém přerušování těhotenství).**

Druh potratu

1. *samovolný*: spontánní vypuzení plodu z dělohy před ukončením 28. týdne těhotenství.

2. *miniinterrupce*: jedná se o umělé ukončení těhotenství prováděné vakuovou aspirací. Tato metoda je pro ženu šetrnější a lze ji provést v raném stádiu těhotenství, tj. do sedmého týdne u prvorodičky a do osmého týdne u druhorodičky.

3. *jiné legální UPT*: legální ukončení těhotenství jinou metodou než miniinterrupcí do 12. týdne, u zdravotních důvodů do 24. týdne těhotenství.

Po uplynutí 12 týdnů těhotenství lze uměle přerušit těhotenství, jen je-li ohrožen život ženy nebo je prokázáno těžké poškození plodu nebo, že plod je neschopen života. Nepatří sem ukončení mimoděložního těhotenství.

4. *ostatní potraty*: tj. potrat, který si žena přivodila sama nebo potrat provedený či iniciovaný nedovoleně jinou osobou - jedná se převážně o tzv. kriminální potraty.

5. *mimoděložní*: umělé ukončení mimoděložního těhotenství.

Vzniká při uhnízdění oplodněného vajíčka mimo dělohu, většinou ve vejcovodu, popř. též ve vaječniku či dutině břišní. Často je důsledkem předchozích onemocnění, zejména zánětů, které ztěžují průchod oplodněného vajíčka. Příznaky zprvu připomínají normální těhotenství, ale častěji jsou přítomny bolesti břicha. Rostoucí zárodek způsobí zhruba za 6 - 12 týdnů (podle místa patologického uhnízdění) prasknutí vejcovodu s krvácením do břicha a celkovým těžkým stavem. Léčba je chirurgická.

Před rokem 1992 byl zaveden příplatek za umělé přerušení těhotenství, které nebylo ze zdravotních důvodů a těhotenství bylo starší více než 8 týdnů. Od roku 1992 se umělé přerušení těhotenství z jiných než zdravotních důvodů provádí za úhradu.

Poznámky k publikaci:

Fertilním věkem ženy se rozumí věk 15 - 49 let.

V období 1958 - 1986 nebyla mimoděložní těhotenství v potratech evidována. Od roku 1987 - 1993 jsou případy mimoděložního těhotenství započítány pouze v celkovém počtu potratů. Od roku 1994 se mimoděložní těhotenství vykazují nejen v celkovém počtu potratů, ale i samostatně.

Vývoj ukazatelů potratovosti bez mimoděložních těhotenství od roku 1960 vykazuje tabulka 1.1. Obdobný vývoj potratovosti včetně mimoděložních těhotenství sleduje tabulka 1.2, která uvádí i počty miniinterrupcí, evidovaných od roku 1987. Vývoj užívané antikoncepce podle druhu je obsažen od roku 1970 v tabulce 2. Jde o ženskou antikoncepci předepsanou lékařem.

Tabulky 16, 22, 24 a 25 poskytují údaje podle místa provedení potratu (zařízení), ostatní tabulky podle místa trvalého či dlouhodobého bydliště ženy. Samostatné údaje za cizinky obsahuje tabulka 22 a za mimoděložní těhotenství tabulka 26.

Tabulka 18 je za UPT ze zdravotních důvodů (podle MKN-10), a to podle věku a regionu bydliště ženy; jednotlivé diagnózy jsou uváděny, pokud se vyskytly u 10 a více případů, zbývající případy jsou zařazeny pod ostatní diagnózy.

Počty UPT bez zdravotních důvodů včetně stanovených poplatků podle regionu a okresu bydliště ženy jsou obsaženy v tabulce 27.

Publikace je doplněna seznamem diagnóz odpovídajících kódům v tabulce 18.1 a 18.2.

V ÚZIS ČR jsou k dispozici absolutní údaje za všechny diagnózy, které se vyskytly.

Introduction

The publication "Abortions 2003" in the series "Health Statistics" is published by Institute of Health Information and Statistics of the CR (IHIS C). Issues dating from 1960 on are available, from 1995 it appears in bilingual Czech-English version.

The publication is based on data collected in the National Health Information System (NHIS). The primary inputs are data from the forms of the Programme of Statistic Investigations "Annual Report on Activity of Health Establishment in Gynaecology" (A (MZ) 1-01) and from the mandatory reports "Application for Interruption of Pregnancy / Report on Abortion or Etopic Pregnancy" (NZIS 018 1).

The data are collected and processed in the framework of NHIS by IHIS CR which also provides NHIS Methodical Instruction for data input in the forms and their further processing. Files on abortion data are provided by IHIS demographic statistics CR every month to Czech Statistical Office for processing of.

Reports on abortions are mandatory for all cases of abortion (spontaneous, menstrual regulations, other legally induced abortions - LIA, other abortions and interruptions of ectopic pregnancy) performed in health care establishments in the CR. The forms are returned for all cases of women resident in the CR and for foreign national with other than transient stay in the CR. "Application for Interruption" which were not realized are not reported.

The obligation of reporting all kinds of abortions follows from legislative rules. The Decree of MoH on mandatory notifications of terminated pregnancies also fixed the terminology as follows:

Abortion is

1. termination of pregnancy such that
 - a) the foetus shows no evidence of life and its birth weight is lower than 1000 g, or, if the weight cannot be measured, the gestation period was shorter than 28 weeks,
 - b) the foetus shows one or more signs of life but its birth weight is lower than 500 g and it dies within 24 hours after birth,
 - c) only ovum without foetus or only decidua was extracted
2. termination of ectopic pregnancy, or termination induced in accordance with special regulations (Act no. 66/1988 on induced termination of pregnancy, MoH Decree no. 75/1986 relating to Act no. 66/1986).

Categories of abortion:

1. *Spontaneous abortion*: spontaneous expulsion of foetus from uterus before the end of 28th week of gestation.

2. *Menstrual regulation*: legally induced abortion by means of vacuum aspiration. This method is relatively gentle to the woman and may be performed in early stages of gestation, i.e. till 7th week in case of first pregnancy and till 8th week in other cases.

3. *Other legally induced abortion*: legal artificial termination of pregnancy by method other than vacuum aspiration, done till 12th week of gestation or, up to 24th week for medically indicated reasons.

Artificial termination is indicated if life of mother is endangered, or foetus is seriously damaged or incapable of life. Ectopic pregnancy is not included.

4. *Other abortions*: those performed or initiated by the woman or by other unauthorized person, mostly case of s.c. criminal abortions.

5. *Ectopic*: termination of ectopic pregnancy.

Results from development of fertilized ovum outside uterus, mostly in fallopian tube or in ovary or in abdominal cavity. It is often a consequence of preceding disease, e.g., infection, which hinder normal passage of fertilized ovum. Symptoms are initially similar to normal pregnancy but more often accompanied by pain in abdomen. The growing nucleus causes rupture of fallopian tube within 6-12 weeks, with inner haemorrhage and a serious condition. Treatment is surgical.

Before 1992, a small additional fee was charged for legally induced abortion for other than medical reasons performed after the 8th week. Since 1992, legally induced abortion for other than medical reasons are fully charged to the patient.

Notes to publication:

Fertile age is understood as age 15 - 49 years.

In the period 1958 - 1986 ectopic pregnancies were not included in abortions. From 1987 to 1993 ectopic pregnancies were included only in the total numbers of abortions. Since 1994 ectopic pregnancies are included in the totals and also separately summarized.

The trend of abortion rate without ectopic pregnancies from 1960 is shown in Table 1.1. A similar trend of abortions including ectopic pregnancies is shown in Table 1.2, which also shows numbers of menstrual regulations which in their turn are separately registered from 1987. The trend of usage of contraception from 1970 is in Table 2; only woman contraception prescribed by doctor is registered.

Tables 16, 22, 24 and 25 provide data broken by locality of establishment (where abortion was performed), other tables by locality of residence of the woman. Separate data concerning foreign nationals are in Table 22 and data on ectopic pregnancy in Table 26.

Table 18 contains LIA for medical reasons, broken by age and region of residence of the woman; separate diagnoses are entered if registered in 10 or more cases, remaining cases are classified as 'other diagnoses'.

Numbers of LIA for other than medical reasons and numbers of cases where a fee was charged are in Table 27, by regions and districts of residence of the woman.

The publication is supplemented by a list of diagnoses corresponding to codes in Table 18.1 and 18.2

Absolute numbers for all diagnoses are available in IHIS CR.

Potravy v České republice v roce 2003

Spolu s ostatními změnami ve společnosti, které nastaly na přelomu 80-tých a 90-tých let, došlo i ke změně ve vývoji počtu potratů. Jelikož ve struktuře potratů hrají rozhodující roli umělá přerušeni těhotenství (UPT), jedná se především o změny ve vývoji jejich počtů. Tento obrat byl z velké části způsoben rozšiřováním užívání spolehlivějších forem antikoncepce, jako je perorální hormonální antikoncepce. S tím, jak se stále lépe dařilo zabránit nechtěnému otěhotnění, přestávaly potraty v tak velké míře sloužit jako jakási sekundární post-antikoncepce. V šedesátých, sedmdesátých a do jisté míry i osmdesátých letech šly tendence v počtech interrupcí a počtech narozených dětí proti sobě. V zásadě platilo, že pokud narůstal počet umělých přerušeni těhotenství, snižoval se počet narozených a naopak. Od počátku devadesátých let však začaly klesat jak počty potratů, tak i narozených. U obojího došlo k nejprudšímu poklesu do roku 1995. Od té doby se počty narozených do roku 1999 snižovaly jen mírně a od roku 2000 začaly slabě narůstat. Umělých přerušeni těhotenství nadále znatelně rok od roku ubývalo a v roce 2003 bylo v ČR evidováno „jen“ 27 122 interrupcí.

Jak bylo výše zmíněno, umělá přerušeni těhotenství tvoří největší díl ze všech potratů celkem. V roce 2003 činila UPT 68,5 % z potratů celkem, kterých bylo 39 644. Samovolné potraty představovaly 28,3 % a mimoděložní těhotenství 3,1 % všech potratů. V ostatních případech se většinou jednalo o tzv. kriminální potraty. Téměř 80 % všech interrupcí bylo provedeno do 8 týdnů těhotenství metodou vakuové aspirace a šlo tedy o miniinterrupci, která je pro ženu šetrnější. V 19,2 % případů interrupcí se jednalo o přerušeni těhotenství ze zdravotních důvodů. Tento podíl oproti předchozímu roku nepatrně narostl (18,8 % v roce 2002), ale absolutní počty i tohoto druhu UPT poklesly. Jinak tomu bylo v roce 1993, kdy po zavedení poplatku za potrat z jiných než zdravotních důvodů stoupl počet potratů ze zdravotních důvodů o polovinu, čímž způsobil i přes výrazný pokles počtu ostatních interrupcí nárůst celkového počtu UPT. Od té doby však každoročně počty potratů ze zdravotních důvodů klesají, ačkoliv se tempo poklesu zpomaluje.

K nejvyššímu snižování potratovosti v devadesátých letech v ČR došlo především ve skupině žen ve věku 25 - 29 let. Ze 47,9 interrupcí na tisíc žen v tomto věku v roce 1993 se tento ukazatel snížil na 15,4, tedy o 68 %. Obdobně vysoké procentní snížení zaznamenal i počet UPT ve skupině 20 - 24-letých. Zde připadalo v roce 1993 na 1000 žen 43,1 UPT a v roce 2003 pouze 14,2. Díky tomuto prudkému poklesu nyní připadá nejvíce interrupcí na tisíc žen daného věku ve skupině žen mezi 30. a 34. rokem života (16,4 v roce 2003). Obecně lze říci, že čím vyšší byla potratovost v dané věkové skupině na počátku 90-tých let, tím rychlejší byl její pokles v následujících letech.

Lékařem řízená antikoncepce, která spolu s ostatními faktory stojí za poklesem potratovosti, byla v ČR sledována od sedmdesátých let minulého století. Od té doby narostl počet jejích uživatelů více než jedenáctkrát. Po počátečním nárůstu nastalo v osmdesátých letech období stagnace až poklesu. Teprve v první polovině devadesátých let začalo opět přibývat žen užívajících lékařem řízenou antikoncepci. Zároveň se v té době i obrátil poměr hormonální a nitroděložní antikocepce, ve

prospěch hormonální, která na přelomu 80-tých a 90-tých let tvořila jen ¼ veškeré lékařem řízené antikoncepce. V současné době je tato forma mnohem rozšířenější než nitroděložní antikoncepce a představuje 86 % lékařem řízené antikoncepce. Ke konci roku 2003 se z tisíce žen fertillního věku 404,09 chránilo před nechtěným otěhotněním hormonální antikoncepcí a 66,35 nitroděložní antikoncepcí.

Mezinárodní srovnání potratovosti je velmi komplikované hned z několika důvodů. Asi nejproblematičtější je, že v mnoha státech Evropy má žena krátce po vynechání menstruace možnost navštívit gynekologa, který jí ambulantně provede odsátí obsahu děložní dutiny. Tento zákrok se nazývá regulace menstruace a většinou se neeviduje jako potrat, o který ve skutečnosti často jde. V České republice je nutné v takových případech nejprve zjistit, zda není vynechání menstruace způsobeno těhotenstvím ženy, a to je pak eventuálně zákonným způsobem přerušeno. V mezinárodním srovnání se tím pádem dostává Česká republika mezi země s vysokým počtem potratů. Další komplikací mezinárodního srovnání potratovosti je, že nejdostupnější (a tím i často používaný) ukazatel: počet potratů na 1000 živě narozených je v dobách, kdy se velice rychle mění počty narozených, málo spolehlivý a je i ovlivněn odlišnostmi věkové struktury v jednotlivých státech.

Vzhledem k těmto výhradám je nutno brát výsledky mezinárodního srovnání s rezervou. Podle údajů Světové zdravotnické organizace zůstává na postu země s nejvyšším počtem potratů na 1000 narozených Rusko (1276 v roce 2002). Za ním následují Rumunsko a evropské státy bývalého Sovětského svazu. Česká republika (311 potratů na 1000 narozených) se nachází spolu se Švédskem někde uprostřed pomyslného žebříčku států. Nejméně potratů na 1000 narozených v Evropě je evidováno v zemích Beneluxu (130 - 146 potratů na 1000 narozených), Chorvatsku a Švýcarsku.

V České republice bylo v roce 2003 také evidováno 2660 potratů cizích státních příslušnic, o nichž výše uvedený text nepojednával a jejich počet nebyl do celkových součtů zahrnut. Včetně potratů cizinek bylo u nás tedy zaznamenáno 42 304 potratů. Cizinky se na všech potratech podílely z 6,3 %, což je stejně jako v předchozím roce.

I. Potraty podle druhu a věku ženy na 100 narozených v ČR*Abortions by category and age of the woman per 100 births in CR*

Věk ženy	Samo- volné potraty	Umělá přerušení těhotenství				Mimoděložní těhotenství	Ostatní potraty	Potraty celkem vč. mimoděložního těhotenství
		mini- interrupce	jiná legální	celkem	z toho ze zdr. důvodů			
Age of the woman	Sponta- neous abortions	Legally induced abortions				Ectopic pregnancies	Other abor- tions	Abortions total including ectopic pregnancies
		menstrual regulations	other	total	o.w. therap. abortions			
-14	11,54	76,92	88,46	165,38	126,92	-	-	176,92
15 - 19	12,42	50,80	17,83	68,62	4,52	0,51	0,03	81,58
20 - 24	10,11	19,82	6,47	26,29	2,54	0,87	0,05	37,33
25 - 29	9,96	12,87	3,40	16,27	2,62	1,05	0,05	27,34
30 - 34	12,29	23,41	5,15	28,56	4,36	1,76	0,05	42,66
35 - 39	22,46	60,55	11,66	72,21	12,29	2,91	0,12	97,70
40 - 44	54,62	154,52	31,73	186,24	156,22	4,52	0,30	245,68
45 - 49	164,29	409,52	85,71	495,24	435,71	9,52	-	669,05
celkem <i>total</i>	11,95	22,94	5,88	28,82	5,51	1,31	0,06	42,14

II. Vývoj počtu ukončených těhotenství v ČR (absolutně a v procentech)

Trend of number of terminated pregnancies in CR (absolute and percentage)

Údaje ÚZIS ČR - sledují potraty pouze za české státní příslušnice (tuzemky)

Data collected by IHIS CR concern only abortions of Czech citizens

Rok	Ukončená těho- tenství	Ze 100 ukončených těhotenství				Potraty		Narození	
		potratů celkem *)	z toho UPT	narozených		celkem *)	z toho UPT	celkem	z toho živě
				celkem	z toho živě				
Year	<i>Terminated pregnancies</i>	<i>Of 100 terminated pregnancies</i>				<i>Abortions</i>		<i>Births</i>	
		<i>abortions total *)</i>	<i>o.w. LIA</i>	<i>births</i>		<i>total *)</i>	<i>o.w. LIA</i>	<i>total</i>	<i>o.w. live births</i>
				<i>total</i>	<i>o.w. live births</i>				
1960	215 374	39,57	31,36	60,43	59,84	85 213	67 550	130 161	128 879
1961	219 563	39,79	31,91	60,21	59,67	87 362	70 062	132 201	131 019
1962	218 260	38,29	30,25	61,71	61,19	83 565	66 031	134 695	133 557
1963	221 739	32,32	23,21	67,68	67,12	71 677	51 470	150 062	148 840
1964	226 554	31,29	22,74	68,71	68,16	70 888	51 524	155 666	154 420
1965	224 886	33,95	26,04	66,05	65,56	76 341	58 554	148 545	147 438
1966	225 522	36,94	29,18	63,06	62,59	83 316	65 818	142 206	141 162
1967	226 144	38,35	30,89	61,65	61,22	86 731	69 850	139 413	138 448
1968	227 485	39,16	31,86	60,84	60,42	89 089	72 488	138 396	137 437
1969	235 243	38,72	31,57	61,28	60,86	91 088	74 263	144 155	143 165
1970	238 402	37,55	30,16	62,45	62,02	89 509	71 893	148 893	147 865
1971	241 685	35,77	28,41	64,23	63,79	86 452	68 652	155 233	154 180
1972	249 565	33,99	26,08	66,01	65,58	84 821	65 079	164 744	163 661
1973	259 939	29,62	21,50	70,38	69,92	76 986	55 898	182 953	181 750
1974	273 557	28,56	20,83	71,44	71,00	78 130	56 969	195 427	194 215
1975	269 211	28,36	20,62	71,64	71,24	76 342	55 511	192 869	191 776
1976	266 430	29,24	21,35	70,76	70,33	77 908	56 889	188 522	187 378
1977	264 521	30,87	23,10	69,13	68,71	81 656	61 114	182 865	181 763
1978	263 933	31,79	24,21	68,21	67,78	83 915	63 904	180 018	178 901
1979	256 708	32,58	25,13	67,42	67,05	83 624	64 505	173 084	172 112
1980	241 168	35,87	28,58	64,13	63,77	86 503	68 930	154 665	153 801
1981	234 559	38,10	30,51	61,90	61,58	89 373	71 574	145 186	144 438
1982	234 049	39,11	31,84	60,89	60,56	91 531	74 531	142 518	141 738
1983	230 165	39,99	32,60	60,01	59,71	92 033	75 037	138 132	137 431
1984	234 225	41,26	33,96	58,74	58,47	96 638	79 534	137 587	136 941

II. Vývoj počtu ukončených těhotenství v ČR (absolutně a v procentech)

Trend of number of terminated pregnancies in CR (absolute and percentage)

Údaje ÚZIS ČR - sledují potraty pouze za české státní příslušnice (tuzemky)

Data collected by IHIS CR concern only abortions of Czech citizens

Rok	Ukončená těho- tenství	Ze 100 ukončených těhotenství				Potraty		Narození	
		potratů celkem *)	z toho UPT	narozených		celkem *)	z toho UPT	celkem	z toho živě
				celkem	z toho živě				
Year	Termi- nated pregnan- cies	Of 100 terminated pregnancies				Abortions		Births	
		abortions total *)	o.w. LIA	births		total *)	o.w. LIA	total	o.w. live births
				total	o.w. live births				
1985	235 845	42,13	35,21	57,87	57,61	99 357	83 042	136 488	135 881
1986	233 394	42,61	35,80	57,39	57,14	99 452	83 564	133 942	133 356
1987	256 073	48,66	42,06	51,34	51,13	124 604	107 717	131 469	130 921
1988	260 368	48,83	42,26	51,17	50,95	127 130	110 031	133 238	132 667
1989	252 931	49,04	42,46	50,96	50,75	124 050	107 403	128 881	128 356
1990	254 789	48,55	42,05	51,45	51,24	123 695	107 131	131 094	130 564
1991	248 638	47,78	41,48	52,22	52,03	118 788	103 124	129 850	129 354
1992	230 586	47,03	40,52	52,97	52,78	108 444	93 435	122 142	121 705
1993	205 507	40,89	33,77	59,11	58,89	84 037	69 398	121 470	121 025
1994	173 015	38,20	31,02	61,80	61,60	66 100	53 674	106 915	106 579
1995	156 540	38,42	30,85	61,58	61,39	60 143	48 286	96 397	96 097
1996	148 947	39,06	31,22	60,94	60,72	58 184	46 506	90 763	90 446
1997	145 901	37,68	29,65	62,32	62,14	54 971	43 261	90 930	90 657
1998	144 127	36,98	28,40	63,02	62,82	53 298	40 935	90 829	90 535
1999	139 243	35,53	26,69	64,47	64,26	49 469	37 157	89 774	89 471
2000	136 063	33,00	23,91	67,00	66,81	44 894	32 530	91 169	90 910
2001	133 459	31,83	22,75	68,17	67,97	42 481	30 358	90 978	90 715
2002	134 039	30,58	21,52	69,42	69,22	40 992	28 850	93 047	92 786
2003	133 601	29,67	20,30	70,33	70,12	39 644	27 122	93 957	93 685

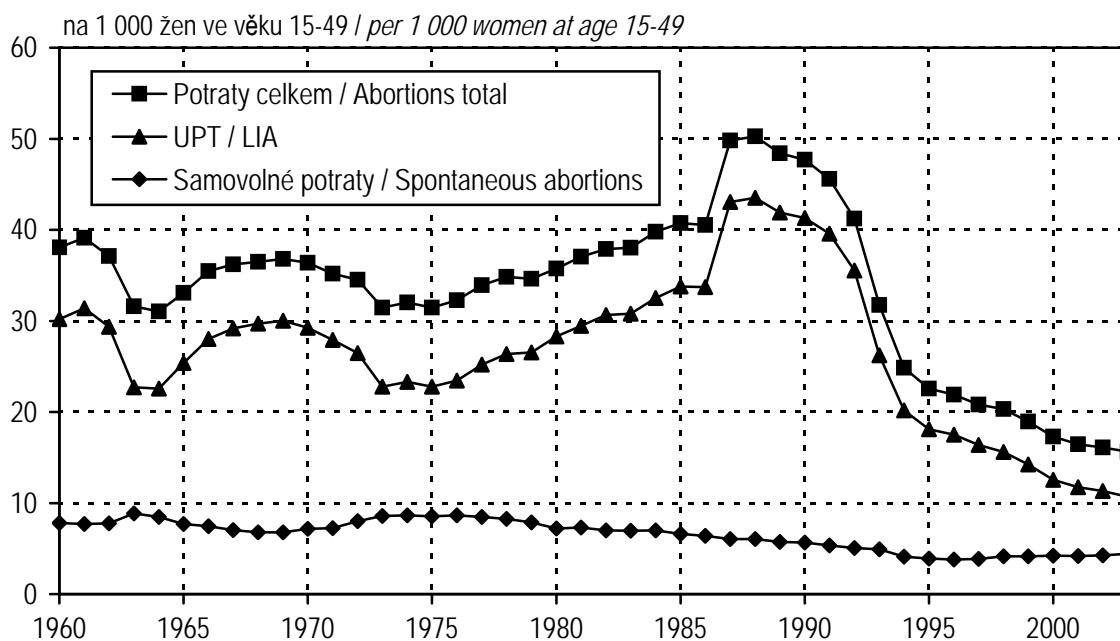
*) včetně mimoděložních potratů od roku 1987

Pozn.: UPT = umělá přerušeni těhotenství

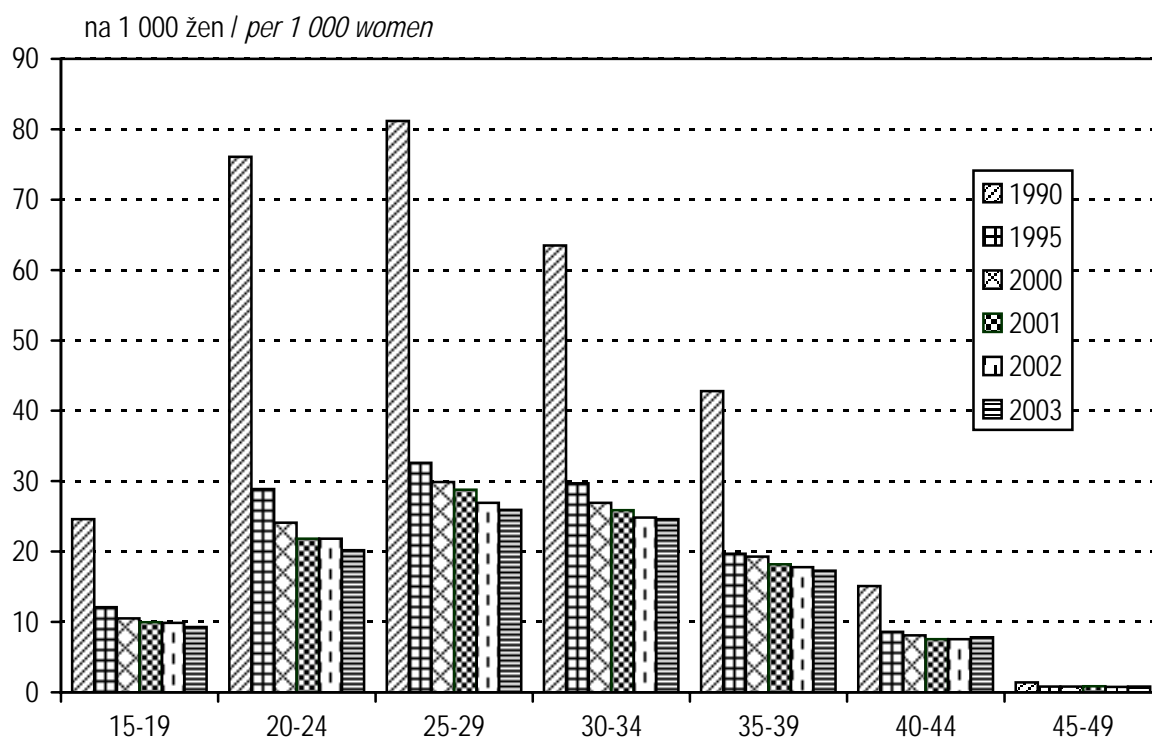
*) including ectopic pregnancies from 1987

Note: LIA = legally induced abortions

1. Vývoj obecných měr potratovosti Trend of general abortion rates

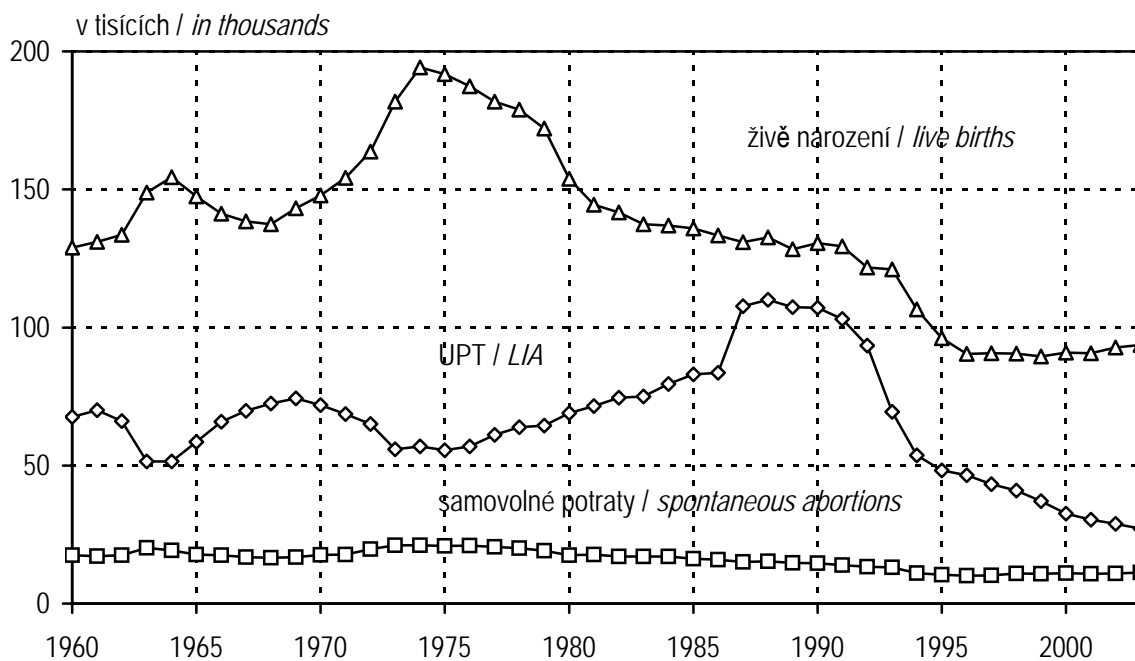


2. Specifické míry potratovosti (UPT) Specific abortion rates (LIA)



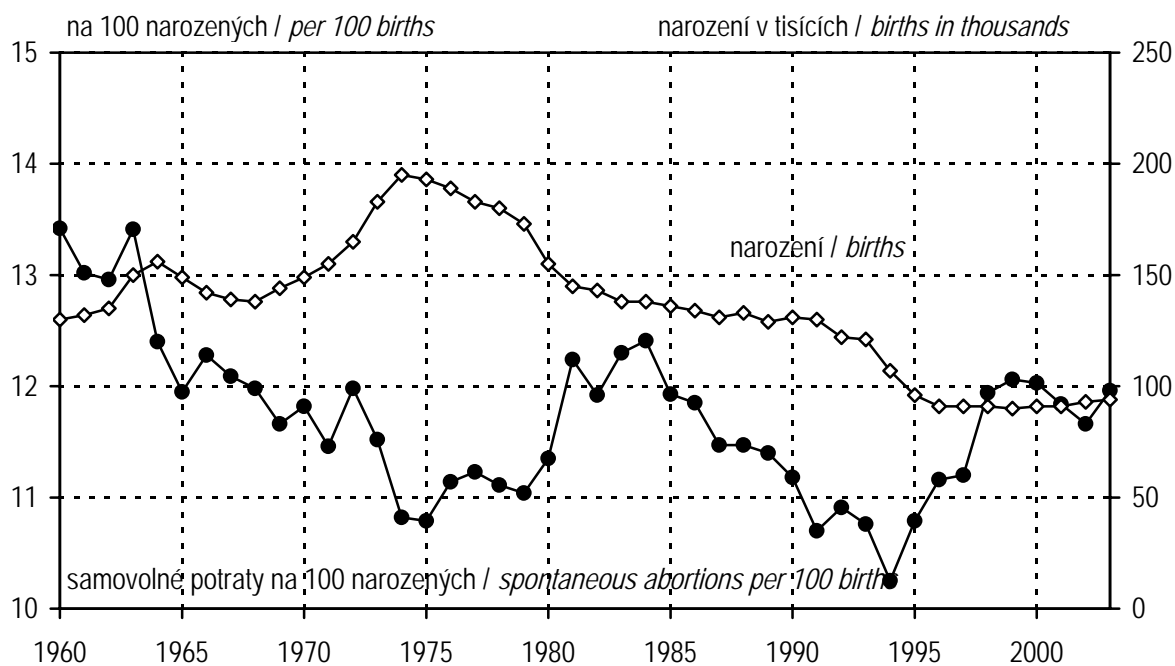
3. Vývoj počtu živě narozených dětí, UPT a samovolných potratů

Trend of numbers of live births, LIA and spontaneous abortions

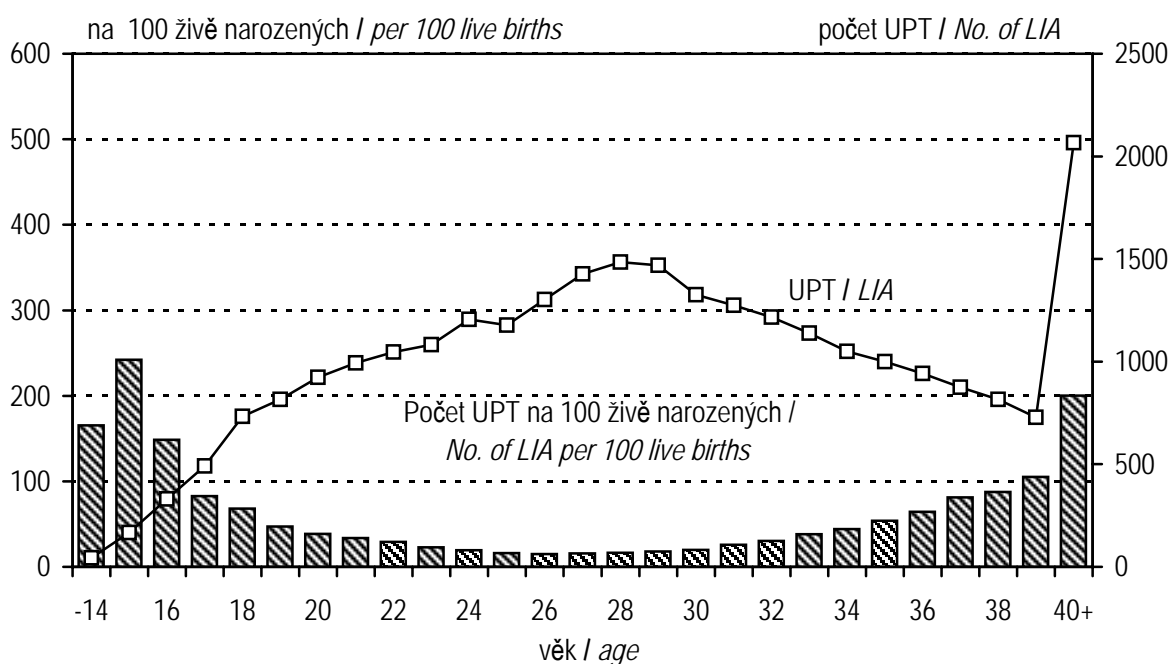


4. Vývoj samovolných potratů na 100 narozených

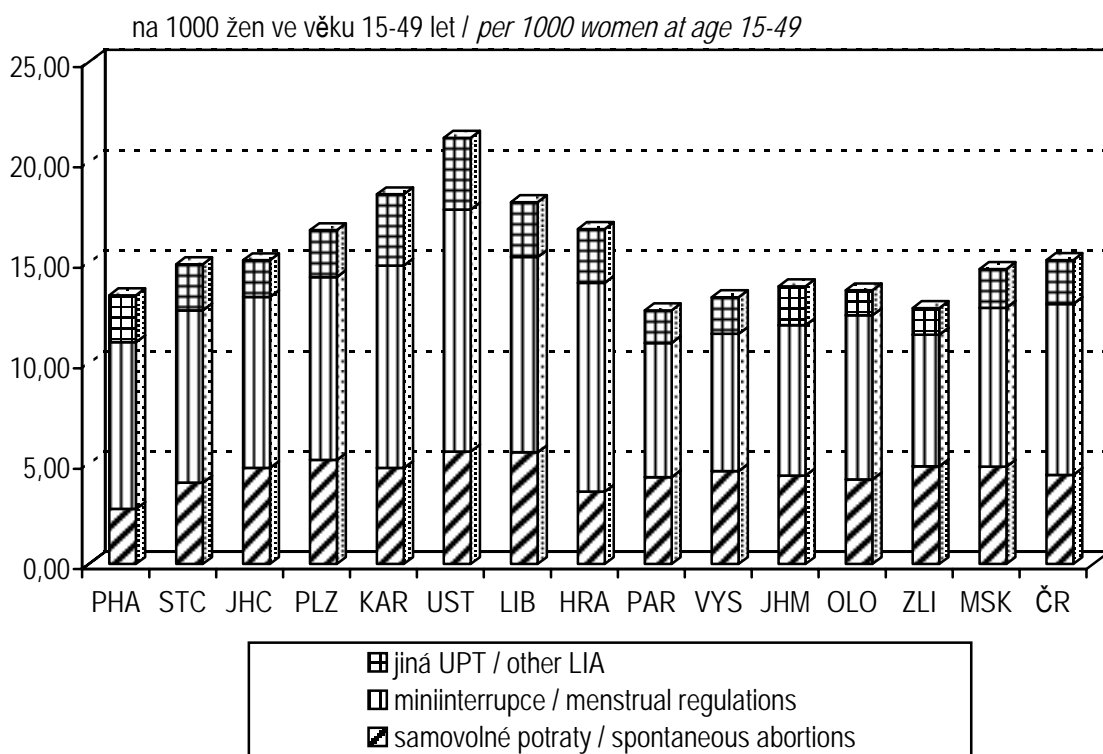
Trend of spontaneous abortions per 100 births



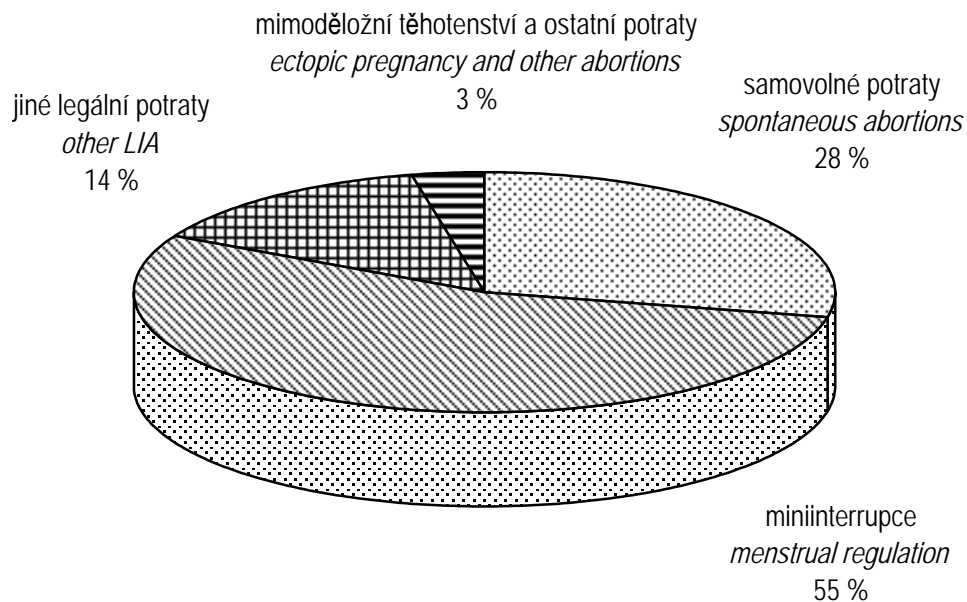
5. Umělé přerušování těhotenství podle věku žen Legally induced abortions by age of woman



6. Potratovost žen ve fertilním věku podle kraje Abortion rate of women in fertile age by region

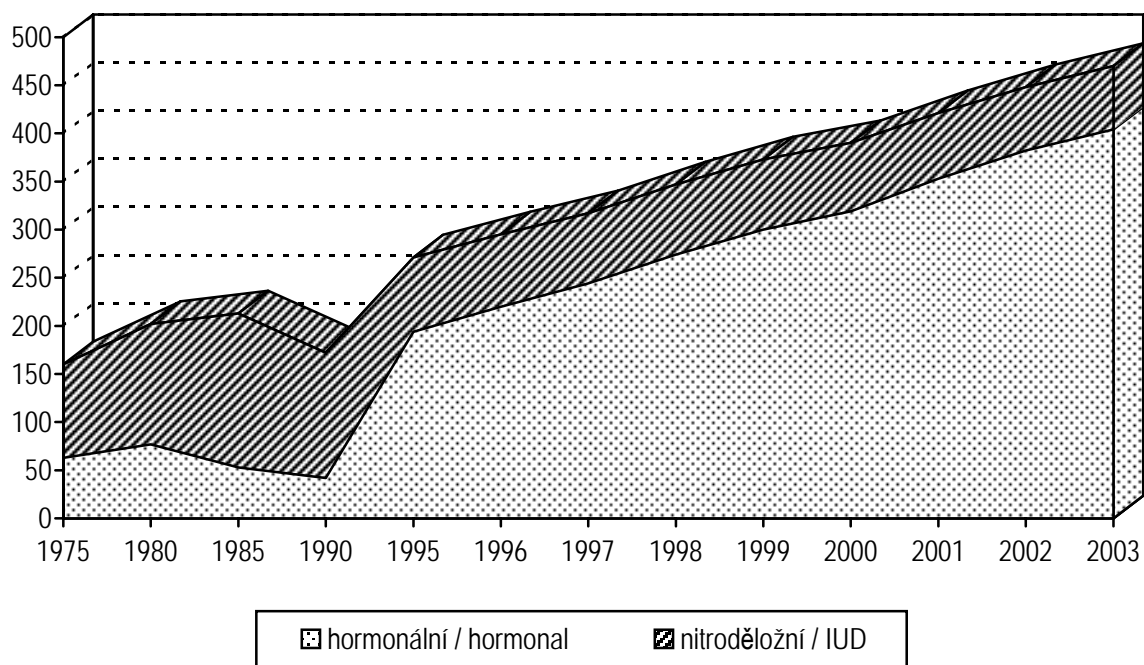


7. Struktura potratů podle druhu Structure of abortions by category

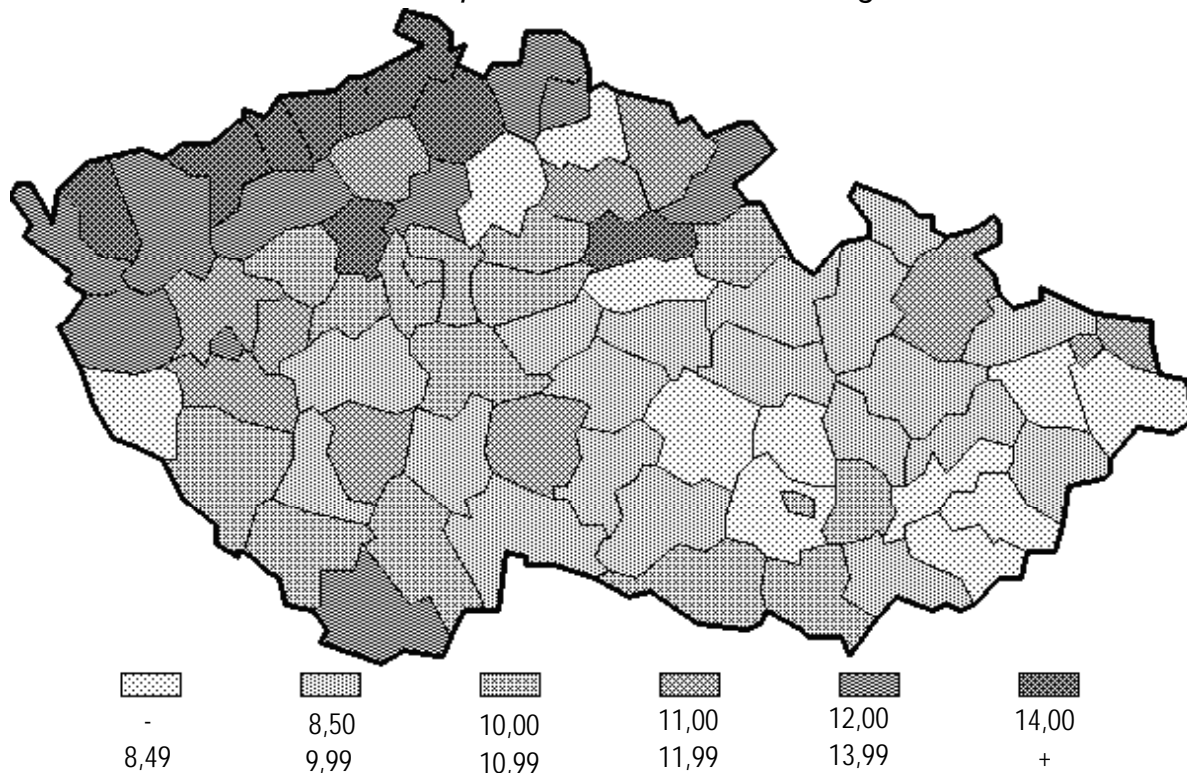


8. Vývoj užívané antikoncepce Trend of numbers of contraception used

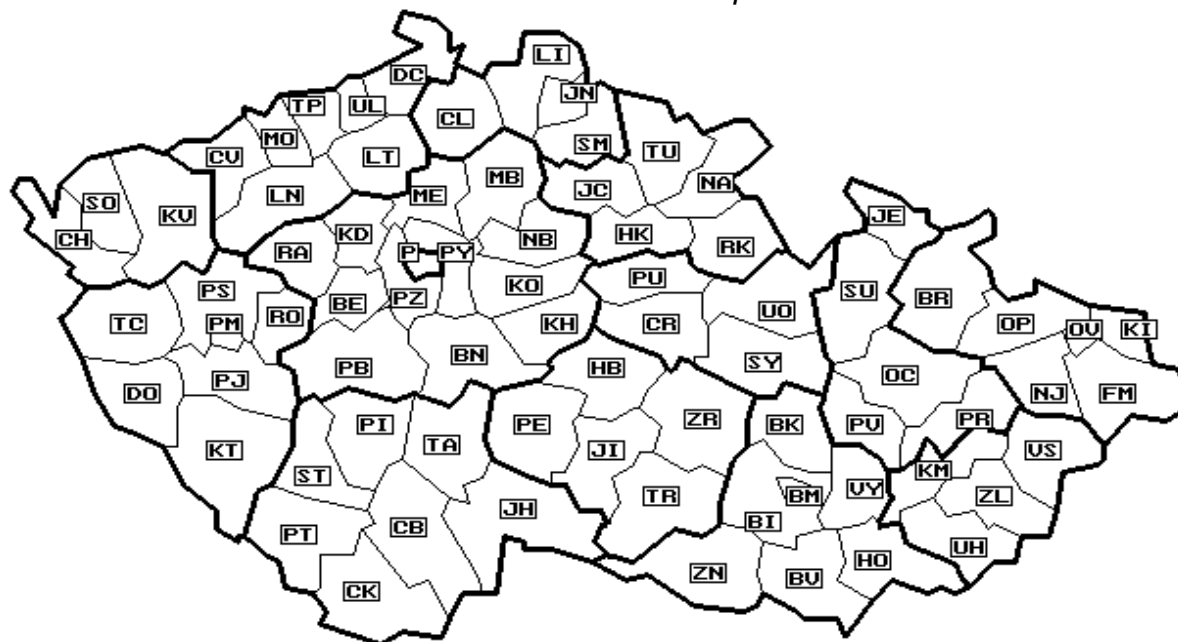
na 1000 žen ve věku 15-49 let / per 1000 women at age 15-49



9. Počet UPT na 1 000 žen ve fertilním věku
No. of LIA per 1 000 women at fertile age



10. Okresy České republiky
Districts of the Czech Republic



1. Vývoj počtu potratů podle druhu a způsobu provedení

Trend of numbers of abortions by category and method

Rok	Potraty										
	české občanky (data publikovaná ÚZIS ČR)									cizinky	úhrnem vč. cizinek
	samo- volné	umělá přerušení těhotenství				ostat- ní	celkem bez MDT	mimo- dělož. těhot. (MDT)	celkem vč. MDT		
miniinter- rupce		jiné legální	celkem	z toho ze zdrav. důvodů							
	Abortions										
Year	Czech citizens (data published by IHIS CR)									foreign- ers	total including foreign.
	sponta- neous	legally induced abortions				other	total without ectopic pregn.	ectopic preg- nancies	total including ectopic pregn.		
		menstrual regula- tions	other	total	o.w. therap. abortions						
1960	17 471	.	.	67 550	8 582	192	85 213
1965	17 747	.	.	58 554	10 590	40	76 341
1966	17 466	.	.	65 818	12 129	32	83 316
1967	16 853	.	.	69 850	13 416	28	86 731
1968	16 582	.	.	72 488	14 883	19	89 089
1969	16 810	.	.	74 263	15 999	15	91 088
1970	17 597	.	.	71 893	12 793	19	89 509
1971	17 789	.	.	68 652	12 244	11	86 452
1972	19 733	.	.	65 079	13 928	9	84 821
1973	21 079	.	.	55 898	11 263	9	76 986
1974	21 145	.	.	56 969	10 898	16	78 130
1975	20 812	.	.	55 511	10 105	19	76 342
1976	20 998	.	.	56 889	10 353	21	77 908
1977	20 531	.	.	61 114	12 058	11	81 656
1978	20 005	.	.	63 904	11 729	6	83 915
1979	19 111	.	.	64 505	11 924	8	83 624
1980	17 561	.	.	68 930	13 274	12	86 503
1981	17 774	.	.	71 574	14 442	25	89 373
1982	16 990	.	.	74 531	14 886	10	91 531
1983	16 989	.	.	75 037	14 376	7	92 033
1984	17 070	.	.	79 534	15 039	34	96 638
1985	16 281	.	.	83 042	15 626	34	99 357
1986	15 873	.	.	83 564	15 029	15	99 452
1987	15 081	78 536	29 181	107 717	11 095	24	122 822	1 782	124 604	2 134	126 738
1988	15 282	85 493	24 538	110 031	10 087	18	125 331	1 799	127 130	2 216	129 346

1. Vývoj počtu potratů podle druhu a způsobu provedení

Trend of numbers of abortions by category and method

Rok	Potraty											
	české občanky (data publikovaná ÚZIS ČR)										cizinky	úhrnem vč. cizinek
	samo- volné	umělá přerušeni těhotenství				ostat- ní	celkem bez MDT	mimo- dělož. těhot. (MDT)	celkem vč. MDT			
miniinter- rupce		jiné legální	celkem	z toho ze zdrav. důvodů								
Year	Abortions											
	Czech citizens (data published by IHIS CR)										foreign- ers	total including foreign.
	sponta- neous	legally induced abortions				other	total without ectopic pregn.	ectopic preg- nancies	total including ectopic pregn.			
menstrual regula- tions	other	total	o.w. therap. abortions									
1989	14 689	85 216	22 187	107 403	9 871	18	122 110	1 940	124 050	2 577	126 627	
1990	14 656	86 444	20 687	107 131	9 428	15	121 802	1 893	123 695	2 361	126 056	
1991	13 892	83 915	19 209	103 124	8 836	23	117 039	1 749	118 788	1 266	120 054	
1992	13 324	77 040	16 395	93 435	10 270	4	106 763	1 681	108 444	880	109 324	
1993	13 076	56 982	12 416	69 398	15 738	3	82 477	1 560	84 037	1 409	85 446	
1994	10 958	45 694	7 980	53 674	13 046	8	64 640	1 460	66 100	1 334	67 434	
1995	10 397	40 755	7 531	48 286	11 679	12	58 695	1 448	60 143	1 447	61 590	
1996	10 129	39 125	7 381	46 506	10 884	19	56 654	1 530	58 184	1 778	59 962	
1997	10 188	36 497	6 764	43 261	9 578	6	53 455	1 516	54 971	2 002	56 973	
1998	10 844	34 193	6 742	40 935	8 742	12	51 791	1 507	53 298	2 356	55 654	
1999	10 824	30 834	6 323	37 157	7 634	11	47 992	1 477	49 469	2 634	52 103	
2000	10 972	26 785	5 745	32 530	6 338	15	43 517	1 377	44 894	2 476	47 370	
2001	10 769	24 483	5 875	30 358	5 877	2	41 129	1 352	42 481	2 576	45 057	
2002	10 853	23 322	5 528	28 850	5 429	23	39 726	1 266	40 992	2 751	43 743	
2003	11 235	21 575	5 547	27 122	5 214	54	38 411	1 233	39 644	2 660	42 304	

Pozn.: Celkový počet potratů bez mimoděložního těhotenství se používá jen pro mezinárodní srovnání.

Od r.1987 - Podle zákona ČNR č. 66/1986 Sb. (o umělém přerušeni těhotenství)

cizinky = cizí státní příslušnice s trvalým a dlouhodobým pobytem v ČR

Note: Total number of abortions without ectopic pregnancies is used only for international comparison.

Since 1987 - by ČNR Act no. 66/1986 (on legally induced abortion)

foreigners = foreign citizens with permanent or long-term residence in CR

1.1 Vývoj ukazatelů potratovosti bez mimoděložních těhotenství - tuzemky*Trend of abortion rate indicators without ectopic pregnancies - resident women*

Rok	Potraty			Ze 100 ukončených těhotenství bylo potratů	Ze 100 potratů bylo UPT
	na 1000 obyvatel	na 100 narozených	na 1 000 žen fertilního věku		
Year	<i>Abortions</i>			<i>Of 100 terminated pregnancies abortions were</i>	<i>Of 100 abortions LIA were</i>
	<i>per 1 000 inhabitants</i>	<i>per 100 births</i>	<i>per 1 000 women at fertile age</i>		
1960	8,8	65,5	38,1	39,6	79,3
1961	9,1	66,1	39,1	39,8	80,2
1962	8,7	62,0	37,1	38,3	79,0
1963	7,4	47,8	31,6	32,3	71,8
1964	7,3	45,5	31,0	31,3	72,7
1965	7,8	51,4	33,1	33,9	76,7
1966	8,5	58,6	35,5	36,9	79,0
1967	8,8	62,2	36,2	38,4	80,5
1968	9,0	64,4	36,5	39,2	81,4
1969	9,2	63,2	36,8	38,7	81,5
1970	9,1	60,1	36,4	37,5	80,3
1971	8,8	55,7	35,2	35,8	79,4
1972	8,6	51,5	34,5	34,0	76,7
1973	7,8	42,1	31,4	29,6	72,6
1974	7,8	40,0	31,9	28,6	72,9
1975	7,6	39,6	31,3	28,4	72,7
1976	7,7	41,3	32,1	29,2	73,0
1977	8,0	44,7	33,7	30,9	74,8
1978	8,2	46,6	34,6	31,8	76,2
1979	8,1	48,3	34,4	32,6	77,1
1980	8,4	55,9	35,5	35,9	79,7
1981	8,7	61,6	36,8	38,1	80,1
1982	8,9	64,2	37,6	39,1	81,4
1983	8,9	66,6	37,8	40,0	81,5
1984	9,4	70,2	39,5	41,3	82,3
1985	9,6	72,8	40,4	42,1	83,6
1986	9,6	74,3	40,1	42,6	84,0
1987	11,9	93,4	49,1	48,0	87,7
1988	12,1	94,1	49,5	48,1	87,8
1989	11,8	94,7	47,7	48,3	88,0
1990	11,8	92,9	47,0	47,8	88,0

1.1 Vývoj ukazatelů potratovosti bez mimoděložních těhotenství - tuzemky*Trend of abortion rate indicators without ectopic pregnancies - resident women*

Rok	Potraty			Ze 100 ukončených těhotenství bylo potratů	Ze 100 potratů bylo UPT
	na 1000 obyvatel	na 100 narozených	na 1 000 žen fertilního věku		
Year	<i>Abortions</i>			<i>Of 100 terminated pregnancies abortions were</i>	<i>Of 100 abortions LIA were</i>
	<i>per 1 000 inhabitants</i>	<i>per 100 births</i>	<i>per 1 000 women at fertile age</i>		
1991	11,4	90,1	44,9	47,1	88,1
1992	10,3	87,4	40,6	46,3	87,5
1993	8,0	67,9	31,1	40,1	84,1
1994	6,3	60,5	24,3	37,4	83,0
1995	5,7	60,9	22,0	37,5	82,3
1996	5,5	62,4	21,3	38,0	82,1
1997	5,2	58,8	20,2	36,6	80,9
1998	5,0	57,0	19,7	35,9	79,0
1999	4,7	53,5	18,4	34,5	77,4
2000	4,2	47,7	16,8	32,0	74,8
2001	4,0	45,2	15,9	30,8	73,8
2002	3,9	42,7	15,6	29,6	72,6
2003	3,8	40,9	15,2	28,9	70,6

1.2 Vývoj ukazatelů potratovosti včetně mimoděložních těhotenství**- tuzemky***Trend of abortion rate indicators including ectopic pregnancies***- resident women**

Rok	Potraty			Miniinterrupce		
	na 1000 obyvatel	na 100 narozených	na 1000 žen fertilního věku	na 100 ukonč. těhotenství	na 100 potratů	na 1000 žen fertilního věku *)
Year	<i>Abortions</i>			<i>Menstrual regulations</i>		
	<i>per 1000 inhabitants</i>	<i>per 100 births</i>	<i>per 1000 women at fertile age</i>	<i>per 100 terminated preg.</i>	<i>per 100 abortions</i>	<i>per 1000 women at fertile age *)</i>
1987	12,0	94,8	49,8	30,7	63,0	31,4
1988	12,3	95,4	50,3	32,8	67,2	33,8
1989	12,0	96,3	48,4	33,7	68,7	33,3
1990	11,9	94,4	47,7	33,9	69,9	33,3
1991	11,5	91,5	45,6	33,7	70,6	32,2
1992	10,5	88,8	41,2	33,4	71,0	29,3
1993	8,1	69,2	31,7	27,7	67,8	21,5
1994	6,4	61,8	24,9	26,4	69,1	17,2
1995	5,8	62,4	22,6	26,0	67,8	15,3
1996	5,6	64,1	21,9	26,3	67,2	14,7
1997	5,3	60,5	20,8	25,0	66,4	13,8
1998	5,2	58,7	20,3	23,7	64,2	13,0
1999	4,8	55,1	19,0	22,1	62,3	11,8
2000	4,4	49,2	17,3	19,7	59,7	10,3
2001	4,1	46,7	16,4	18,3	57,6	9,5
2002	4,0	44,1	16,1	17,4	56,9	9,2
2003	3,9	42,2	15,6	16,2	54,4	8,5

*) fertilní věk: 15-49 let

*) *fertile age: 15-49 years*

1.2 Vývoj ukazatelů potratovosti včetně mimoděložních těhotenství

- tuzemky

Trend of abortion rate indicators including ectopic pregnancies

- resident women

Rok	Ze 100 UPT			Mimoděložní těhotenství		
	zdravotní důvody	mini-interrupce	jiné legální	na 100 ukonč. těhotenství	na 100 narozených	na 1000 žen fertilního věku *)
Year	<i>Of 100 LIA</i>			<i>Ectopic pregnancies</i>		
	<i>therap. abortions</i>	<i>menstrual regulations</i>	<i>others</i>	<i>per 100 terminated preg.</i>	<i>per 100 births</i>	<i>per 1000 women at fertile age *)</i>
1987	10,3	72,9	27,1	0,7	1,4	0,7
1988	9,2	77,7	22,3	0,7	1,4	0,7
1989	9,2	79,4	20,7	0,8	1,5	0,8
1990	8,8	80,7	19,3	0,7	1,4	0,7
1991	8,6	81,4	18,6	0,7	1,3	0,7
1992	11,0	82,5	17,5	0,7	1,4	0,6
1993	22,7	82,1	17,9	0,8	1,3	0,6
1994	24,3	85,1	14,9	0,8	1,4	0,5
1995	24,2	84,4	15,6	0,9	1,5	0,5
1996	23,4	84,1	15,9	1,0	1,7	0,6
1997	22,1	84,4	15,6	1,0	1,7	0,6
1998	21,4	83,5	16,5	1,0	1,7	0,6
1999	20,6	83,0	17,0	1,1	1,6	0,6
2000	19,5	82,3	17,7	1,0	1,5	0,5
2001	19,4	80,6	19,4	1,0	1,5	0,5
2002	18,8	80,8	19,2	0,9	1,4	0,5
2003	19,2	79,5	20,5	0,9	1,3	0,5

*) fertilní věk: 15-49 let

*) *fertile age: 15-49 years*

2. Vývoj užívané antikoncepce absolutně a v relativních číslech

*Trend of numbers of contraception used, in absolute numbers
and relative numbers*

Rok	Antikoncepce k 31.12.							
	absolutně				na 1 000 žen fertil.věku			
	celkem	nitroděložní	hormonální	jiná	celkem	nitroděložní	hormonální	jiná
Year	<i>Contraception to 31.12.</i>							
	<i>absolute</i>				<i>of 1 000 women at fertile age</i>			
	<i>total</i>	<i>IUD</i>	<i>hormonal</i>	<i>other</i>	<i>total</i>	<i>IUD</i>	<i>hormonal</i>	<i>other</i>
1970	101 632	69 880	31 752	.	41,37	28,44	12,92	.
1971	117 571	78 663	38 908	.	47,82	31,99	15,82	.
1972	125 047	74 827	50 220	.	50,90	30,46	20,44	.
1973	285 780	186 173	99 607	.	116,64	75,98	40,65	.
1974	331 244	214 324	113 266	3 654	135,80	87,87	46,44	1,50
1975	391 212	234 964	153 327	2 921	160,98	96,68	63,09	1,20
1976	401 744	237 794	160 550	3 400	165,72	98,09	66,23	1,40
1977	421 132	251 047	165 113	4 972	173,93	103,68	68,19	2,05
1978	443 362	267 332	170 876	5 154	182,79	110,22	70,45	2,12
1979	466 606	282 133	178 598	5 875	191,73	115,93	73,39	2,41
1980	493 125	302 447	185 819	4 859	203,18	124,61	76,56	2,00
1981	517 190	339 632	172 507	5 051	212,86	139,78	71,00	2,08
1982	530 193	364 526	160 860	4 807	217,92	149,83	66,12	1,98
1983	524 951	374 957	145 380	4 614	215,13	153,66	59,58	1,89
1984	529 896	388 390	138 094	3 412	216,14	158,42	56,33	1,39
1985	530 483	395 727	131 232	3 524	214,96	160,35	53,18	1,43
1986	531 860	398 733	129 708	3 419	213,76	160,25	52,13	1,37
1987	512 489	391 765	117 556	3 168	203,91	155,88	46,77	1,26
1988	493 863	373 058	117 217	3 588	194,12	146,63	46,07	1,41
1989	462 719	351 119	107 792	3 808	179,37	136,11	41,78	1,48

2. Vývoj užívané antikoncepce absolutně a v relativních číslech

*Trend of numbers of contraception used, in absolute numbers
and relative numbers*

Rok	Antikoncepce k 31.12.							
	absolutně				na 1 000 žen fertil.věku			
	celkem	nitroděložní	hormonální	jiná	celkem	nitroděložní	hormonální	jiná
	<i>Contraception to 31.12.</i>							
Year	<i>absolute</i>				<i>of 1 000 women at fertile age</i>			
	<i>total</i>	<i>IUD</i>	<i>hormonal</i>	<i>other</i>	<i>total</i>	<i>IUD</i>	<i>hormonal</i>	<i>other</i>
1990	454 609	338 850	110 147	5 612	174,30	129,92	42,23	2,15
1991	438 371	305 666	124 760	7 945	167,42	116,74	47,65	3,03
1992	476 132	291 823	176 746	7 563	180,22	110,46	66,90	2,86
1993	604 533	278 369	313 877	12 287	227,74	104,87	118,24	4,63
1994	649 538	217 922	431 616	.	243,82	81,80	162,02	.
1995	723 031	204 339	518 692	.	271,07	76,61	194,46	.
1996	782 448	200 134	582 314	.	295,07	75,47	219,59	.
1997	841 474	194 307	647 167	.	319,43	73,76	245,67	.
1998	912 844	193 079	719 765	.	348,73	73,76	274,97	.
1999	976 190	191 420	784 770	.	374,89	73,51	301,37	.
2000	1 009 402	183 355	826 047	.	390,08	70,86	319,22	.
2001	1 084 432	176 147	908 285	.	421,62	68,49	353,14	.
2002	1 139 042	168 206	970 836	.	448,30	66,20	382,10	.
2003	1 195 325	168 579	1 026 746	.	470,44	66,35	404,09	.

3. Potraty podle druhu, kraje a okresu bydliště ženy*Abortions by category, region and district of residence of the woman*

Území, kraj	Samo- volné potraty	Umělá přerušení těhotenství				Mimodě- ložní těho- tenství	Ostatní potraty	Potraty celkem
		miniinter- rupce	jiná legální	celkem	z toho ze zdr. důvodů			
Territory	Sponta- neous abortions	Legally induced abortions				Ectopic preg- nancies	Other abor- tions	Abor- tions total
		menstrual regulations	other	total	o.w. therap. abortions			
Praha 1	16	58	14	72	10	4	-	92
Praha 2	20	100	24	124	16	3	1	148
Praha 3	45	156	50	206	26	2	3	256
Praha 4	190	515	140	655	94	18	6	869
Praha 5	166	363	100	463	66	23	2	654
Praha 6	110	249	50	299	44	2	3	414
Praha 7	20	93	26	119	18	3	1	143
Praha 8	57	215	64	279	40	7	-	343
Praha 9	89	337	97	434	56	6	1	530
Praha 10	71	274	97	371	42	1	-	443
Praha 11	-	18	7	25	1	-	-	25
Praha 12	-	2	-	2	-	-	-	2
Praha 13	1	2	-	2	-	-	-	3
Praha 14	1	1	-	1	-	-	-	2
Praha 15	1	3	2	5	1	-	-	6
Praha hl. m.	787	2 386	671	3 057	414	69	17	3 930
Benešov	103	192	45	237	45	12	2	354
Beroun	107	164	28	192	34	10	-	309
Kladno	154	409	126	535	97	16	-	705
Kolín	117	167	71	238	45	11	-	366
Kutná Hora	91	126	37	163	45	9	-	263
Mělník	102	250	64	314	45	11	4	431
Mladá Boleslav	121	196	43	239	40	15	2	377
Nymburk	21	153	64	217	53	3	1	242
Praha-východ	92	226	33	259	47	15	2	368
Praha-západ	74	190	37	227	37	8	2	311
Příbram	96	193	65	258	67	19	1	374
Rakovník	46	115	25	140	26	5	-	191
Středočeský	1 124	2 381	638	3 019	581	134	14	4 291

3. Potraty podle druhu, kraje a okresu bydliště ženy*Abortions by category, region and district of residence of the woman*

Území, kraj	Samo- volné potraty	Umělá přerušení těhotenství				Mimodě- ložní těho- tenství	Ostatní potraty	Potraty celkem
		miniinter- rupce	jiná legální	celkem	z toho ze zdr. důvodů			
<i>Territory</i>	<i>Sponta- neous abortions</i>	<i>Legally induced abortions</i>				<i>Ectopic preg- nancies</i>	<i>Other abor- tions</i>	<i>Abor- tions total</i>
		<i>menstrual regulations</i>	<i>other</i>	<i>total</i>	<i>o.w. therap. abortions</i>			
České Budějovice	216	406	83	489	103	24	-	729
Český Krumlov	85	171	39	210	33	7	-	302
Jindřichův Hradec	94	172	41	213	38	7	-	314
Písek	77	158	36	194	47	-	1	272
Prachatice	56	118	21	139	33	8	-	203
Strakonice	70	112	37	149	28	2	-	221
Tábor	148	191	29	220	26	16	-	384
Jihočeský	746	1 328	286	1 614	308	64	1	2 425
Domažlice	75	104	19	123	30	13	-	211
Klatovy	98	201	34	235	55	12	-	345
Plzeň-město	233	385	116	501	142	34	-	768
Plzeň-jih	89	159	32	191	52	15	-	295
Plzeň-sever	96	152	51	203	72	15	-	314
Rokycany	56	98	28	126	28	7	-	189
Tachov	52	130	36	166	40	12	-	230
Plzeňský	699	1 229	316	1 545	419	108	-	2 352
Cheb	108	206	93	299	35	23	1	431
Karlovy Vary	136	277	87	364	58	11	-	511
Sokolov	125	295	94	389	46	15	-	529
Karlovarský	369	778	274	1 052	139	49	1	1 471
Děčín	197	362	146	508	67	31	1	737
Chomutov	149	382	117	499	61	26	-	674
Litoměřice	147	211	99	310	73	11	1	469
Louny	114	228	68	296	56	14	-	424
Most	143	426	58	484	67	21	1	649
Teplice	191	502	133	635	90	23	1	850
Ústí n/L	207	361	110	471	121	25	-	703
Ústecký	1 148	2 472	731	3 203	535	151	4	4 506

3. Potraty podle druhu, kraje a okresu bydliště ženy*Abortions by category, region and district of residence of the woman*

Území, kraj	Samo- volné potraty	Umělá přerušení těhotenství				Mimodě- ložní těho- tenství	Ostatní potraty	Potraty celkem
		miniinter- rupce	jiná legální	celkem	z toho ze zdr. důvodů			
<i>Territory</i>	<i>Sponta- neous abortions</i>	<i>Legally induced abortions</i>				<i>Ectopic preg- nancies</i>	<i>Other abor- tions</i>	<i>Abor- tions total</i>
		<i>menstrual regulations</i>	<i>other</i>	<i>total</i>	<i>o.w. therap. abortions</i>			
Česká Lípa	150	289	123	412	51	17	-	579
Jablonec n. Nisou	134	222	49	271	53	19	1	425
Liberec	223	403	88	491	88	22	-	736
Semily	85	121	31	152	33	10	-	247
Liberecký	592	1 035	291	1 326	225	68	1	1 987
Hradec Králové	108	540	105	645	241	22	-	775
Jičín	69	170	41	211	38	9	-	289
Náchod	93	288	57	345	116	15	-	453
Rychnov n. K	61	135	78	213	82	6	-	280
Trutnov	149	254	76	330	80	12	-	491
Královéhradecký	480	1 387	357	1 744	557	64	-	2 288
Chrudim	116	191	43	234	43	13	1	364
Pardubice	122	192	66	258	50	19	6	405
Svitavy	155	207	36	243	48	12	1	411
Ústí n/Orl.	146	242	57	299	42	25	8	478
Pardubický	539	832	202	1 034	183	69	16	1 658
Havlíčkův Brod	100	190	31	221	37	12	-	333
Jihlava	166	180	51	231	41	19	-	416
Pelhřimov	57	138	55	193	23	19	-	269
Třebíč	135	195	56	251	53	14	-	400
Žďár n. Sázavou	133	169	40	209	45	18	-	360
Vysočina	591	872	233	1 105	199	82	-	1 778
Blansko	118	171	36	207	25	14	-	339
Brno-město	389	719	231	950	149	24	-	1 363
Brno-venkov	188	217	60	277	52	11	-	476
Břeclav	156	274	48	322	78	4	-	482
Hodonín	165	309	55	364	65	23	-	552
Vyškov	89	178	38	216	41	9	-	314
Znojmo	122	219	72	291	74	18	-	431
Jihomoravský	1 227	2 087	540	2 627	484	103	-	3 957

3. Potraty podle druhu, kraje a okresu bydliště ženy*Abortions by category, region and district of residence of the woman*

Území, kraj	Samo- volné potraty	Umělá přerušení těhotenství				Mimodě- ložní těho- tenství	Ostatní potraty	Potraty celkem
		miniinter- rupce	jiná legální	celkem	z toho ze zdr. důvodů			
<i>Territory</i>	<i>Sponta- neous abortions</i>	<i>Legally induced abortions</i>				<i>Ectopic preg- nancies</i>	<i>Other abor- tions</i>	<i>Abor- tions total</i>
		<i>menstrual regulations</i>	<i>other</i>	<i>total</i>	<i>o.w. therap. abortions</i>			
Jeseník	50	83	12	95	20	5	-	150
Olomouc	193	466	72	538	114	16	-	747
Prostějov	115	237	33	270	65	2	-	387
Přerov	152	269	57	326	58	18	-	496
Šumperk	162	249	24	273	74	29	-	464
Olomoucký	672	1 304	198	1 502	331	70	-	2 244
Kroměříž	128	182	47	229	43	8	-	365
Uherské Hradiště	150	222	35	257	49	16	-	423
Vsetín	206	268	47	315	55	6	-	527
Zlín	239	300	67	367	78	27	-	633
Zlínský	723	972	196	1 168	225	57	-	1 948
Bruntál	141	251	51	302	67	14	-	457
Frydek-Místek	321	362	53	415	80	34	-	770
Karviná	360	602	162	764	152	42	-	1 166
Nový Jičín	169	205	90	295	88	13	-	477
Opava	223	350	62	412	76	18	-	653
Ostrava-město	324	742	196	938	151	24	-	1 286
Moravskoslezský	1 538	2 512	614	3 126	614	145	-	4 809
ČR	11 235	21 575	5 547	27 122	5 214	1 233	54	39 644

4.1 Potraty podle druhu, kraje a okresu bydliště ženy

Abortions by category, region and district of residence of the woman

Území, kraj	Samo- volné potraty	Umělá přerušení těhotenství				Mimodě- ložní těho- tenství	Ostatní potraty	Potraty celkem
		miniinter- rupce	jiná legální	celkem	z toho ze zdr. důvodů			
Territory	<i>Sponta- neous abortions</i>	<i>Legally induced abortions</i>				<i>Ectopic preg- nancies</i>	<i>Other abor- tions</i>	<i>Abor- tions total</i>
		<i>menstrual regulations</i>	<i>other</i>	<i>total</i>	<i>o.w. therap. abortions</i>			
	na 1 000 obyvatel <i>per 1 000 inhabitants</i>							
Praha hl. m.	0,68	2,05	0,58	2,63	0,36	0,06	0,01	3,38
Benešov	1,11	2,06	0,48	2,54	0,48	0,13	0,02	3,80
Beroun	1,40	2,15	0,37	2,51	0,45	0,13	-	4,05
Kladno	1,02	2,72	0,84	3,56	0,65	0,11	-	4,69
Kolín	1,22	1,75	0,74	2,49	0,47	0,12	-	3,83
Kutná Hora	1,24	1,72	0,50	2,22	0,61	0,12	-	3,59
Mělník	1,07	2,63	0,67	3,30	0,47	0,12	0,04	4,53
Mladá Boleslav	1,06	1,72	0,38	2,10	0,35	0,13	0,02	3,31
Nymburk	0,25	1,80	0,75	2,55	0,62	0,04	0,01	2,85
Praha-východ	0,93	2,27	0,33	2,60	0,47	0,15	0,02	3,70
Praha-západ	0,84	2,16	0,42	2,59	0,42	0,09	0,02	3,54
Příbram	0,90	1,80	0,61	2,41	0,63	0,18	0,01	3,49
Rakovník	0,85	2,12	0,46	2,59	0,48	0,09	-	3,53
Středočeský	0,99	2,10	0,56	2,67	0,51	0,12	0,01	3,79
České Budějovice	1,21	2,27	0,46	2,74	0,58	0,13	-	4,08
Český Krumlov	1,42	2,86	0,65	3,51	0,55	0,12	-	5,05
Jindřichův Hradec	1,01	1,85	0,44	2,30	0,41	0,08	-	3,38
Písek	1,10	2,25	0,51	2,76	0,67	-	0,01	3,87
Prachatice	1,09	2,29	0,41	2,70	0,64	0,16	-	3,94
Strakonice	1,01	1,61	0,53	2,14	0,40	0,03	-	3,18
Tábor	1,44	1,86	0,28	2,15	0,25	0,16	-	3,75
Jihočeský	1,19	2,12	0,46	2,58	0,49	0,10	-	3,88

4.1 Potraty podle druhu, kraje a okresu bydliště ženy

Abortions by category, region and district of residence of the woman

Území, kraj	Samo- volné potraty	Umělá přerušení těhotenství				Mimodě- ložní těho- tenství	Ostatní potraty	Potraty celkem
		miniinter- rupce	jiná legální	celkem	z toho ze zdr. důvodů			
<i>Territory</i>	<i>Sponta- neous abortions</i>	<i>Legally induced abortions</i>				<i>Ectopic preg- nancies</i>	<i>Other abor- tions</i>	<i>Abor- tions total</i>
		<i>menstrual regulations</i>	<i>other</i>	<i>total</i>	<i>o.w. therap. abortions</i>			
	na 1 000 obyvatel <i>per 1 000 inhabitants</i>							
Domažlice	1,27	1,77	0,32	2,09	0,51	0,22	-	3,58
Klatovy	1,12	2,29	0,39	2,68	0,63	0,14	-	3,94
Plzeň-město	1,42	2,34	0,71	3,05	0,86	0,21	-	4,68
Plzeň-jih	1,31	2,33	0,47	2,80	0,76	0,22	-	4,33
Plzeň-sever	1,31	2,07	0,69	2,76	0,98	0,20	-	4,28
Rokycany	1,23	2,15	0,61	2,77	0,61	0,15	-	4,15
Tachov	1,01	2,53	0,70	3,23	0,78	0,23	-	4,47
Plzeňský	1,27	2,24	0,58	2,81	0,76	0,20	-	4,28
Cheb	1,21	2,30	1,04	3,34	0,39	0,26	0,01	4,82
Karlovy Vary	1,12	2,28	0,72	3,00	0,48	0,09	-	4,21
Sokolov	1,34	3,16	1,01	4,17	0,49	0,16	-	5,67
Karlovarský	1,21	2,56	0,90	3,46	0,46	0,16	-	4,84
Děčín	1,47	2,71	1,09	3,80	0,50	0,23	0,01	5,51
Chomutov	1,19	3,06	0,94	4,00	0,49	0,21	-	5,40
Litoměřice	1,28	1,84	0,86	2,70	0,64	0,10	0,01	4,09
Louny	1,33	2,66	0,79	3,45	0,65	0,16	-	4,94
Most	1,23	3,65	0,50	4,15	0,57	0,18	0,01	5,56
Teplice	1,51	3,96	1,05	5,01	0,71	0,18	0,01	6,71
Ústí n/L	1,76	3,07	0,94	4,01	1,03	0,21	-	5,98
Ústecký	1,40	3,02	0,89	3,91	0,65	0,18	-	5,50
Česká Lípa	1,42	2,73	1,16	3,89	0,48	0,16	-	5,46
Jablonec n. Nisou	1,52	2,53	0,56	3,08	0,60	0,22	0,01	4,83
Liberec	1,41	2,55	0,56	3,10	0,56	0,14	-	4,65
Semily	1,13	1,61	0,41	2,03	0,44	0,13	-	3,29
Liberecký	1,39	2,42	0,68	3,10	0,53	0,16	-	4,65

4.1 Potraty podle druhu, kraje a okresu bydliště ženy

Abortions by category, region and district of residence of the woman

Území, kraj	Samo- volné potraty	Umělá přerušení těhotenství				Mimodě- ložní těho- tenství	Ostatní potraty	Potraty celkem
		miniinter- rupce	jiná legální	celkem	z toho ze zdr. důvodů			
Territory	<i>Sponta- neous abortions</i>	<i>Legally induced abortions</i>				<i>Ectopic preg- nancies</i>	<i>Other abor- tions</i>	<i>Abor- tions total</i>
		<i>menstrual regulations</i>	<i>other</i>	<i>total</i>	<i>o.w. therap. abortions</i>			
	na 1 000 obyvatel <i>per 1 000 inhabitants</i>							
Hradec Králové	0,68	3,39	0,66	4,05	1,51	0,14	-	4,86
Jičín	0,89	2,20	0,53	2,73	0,49	0,12	-	3,74
Náchod	0,83	2,56	0,51	3,07	1,03	0,13	-	4,03
Rychnov n. K	0,77	1,71	0,99	2,70	1,04	0,08	-	3,55
Trutnov	1,24	2,12	0,63	2,75	0,67	0,10	-	4,10
Královéhradecký	0,88	2,53	0,65	3,18	1,02	0,12	-	4,18
Chrudim	1,11	1,82	0,41	2,23	0,41	0,12	0,01	3,47
Pardubice	0,76	1,20	0,41	1,61	0,31	0,12	0,04	2,52
Svitavy	1,52	2,03	0,35	2,38	0,47	0,12	0,01	4,02
Ústí n/Orl.	1,05	1,74	0,41	2,15	0,30	0,18	0,06	3,44
Pardubický	1,06	1,64	0,40	2,04	0,36	0,14	0,03	3,27
Havlíčkův Brod	1,06	2,00	0,33	2,33	0,39	0,13	-	3,51
Jihlava	1,53	1,66	0,47	2,13	0,38	0,18	-	3,84
Pelhřimov	0,79	1,90	0,76	2,66	0,32	0,26	-	3,71
Třebíč	1,15	1,67	0,48	2,15	0,45	0,12	-	3,42
Žďár n. Sázavou	1,06	1,35	0,32	1,67	0,36	0,14	-	2,88
Vysočina	1,14	1,68	0,45	2,13	0,38	0,16	-	3,44
Blansko	1,10	1,59	0,33	1,93	0,23	0,13	-	3,15
Brno-město	1,05	1,94	0,62	2,57	0,40	0,06	-	3,69
Brno-venkov	1,16	1,34	0,37	1,71	0,32	0,07	-	2,94
Břeclav	1,27	2,22	0,39	2,61	0,63	0,03	-	3,91
Hodonín	1,04	1,95	0,35	2,30	0,41	0,15	-	3,49
Vyškov	1,03	2,05	0,44	2,49	0,47	0,10	-	3,62
Znojmo	1,07	1,92	0,63	2,55	0,65	0,16	-	3,78
Jihomoravský	1,09	1,86	0,48	2,34	0,43	0,09	-	3,53

4.1 Potraty podle druhu, kraje a okresu bydliště ženy

Abortions by category, region and district of residence of the woman

Území, kraj	Samo- volné potraty	Umělá přerušení těhotenství				Mimodě- ložní těho- tenství	Ostatní potraty	Potraty celkem
		miniinter- rupce	jiná legální	celkem	z toho ze zdr. důvodů			
Territory	<i>Sponta- neous abortions</i>	<i>Legally induced abortions</i>				<i>Ectopic preg- nancies</i>	<i>Other abor- tions</i>	<i>Abor- tions total</i>
		<i>menstrual regulations</i>	<i>other</i>	<i>total</i>	<i>o.w. therap. abortions</i>			
	na 1 000 obyvatel <i>per 1 000 inhabitants</i>							
Jeseník	1,18	1,97	0,28	2,25	0,47	0,12	-	3,55
Olomouc	0,86	2,08	0,32	2,40	0,51	0,07	-	3,33
Prostějov	1,05	2,16	0,30	2,47	0,59	0,02	-	3,53
Přerov	1,13	2,00	0,42	2,42	0,43	0,13	-	3,68
Šumperk	1,29	1,98	0,19	2,17	0,59	0,23	-	3,69
Olomoucký	1,06	2,05	0,31	2,36	0,52	0,11	-	3,53
Kroměříž	1,19	1,69	0,44	2,12	0,40	0,07	-	3,38
Uherské Hradiště	1,04	1,54	0,24	1,78	0,34	0,11	-	2,94
Vsetín	1,41	1,83	0,32	2,15	0,38	0,04	-	3,60
Zlín	1,23	1,55	0,35	1,89	0,40	0,14	-	3,26
Zlínský	1,22	1,64	0,33	1,97	0,38	0,10	-	3,29
Bruntál	1,35	2,41	0,49	2,90	0,64	0,13	-	4,38
Frydek-Místek	1,42	1,60	0,23	1,83	0,35	0,15	-	3,40
Karviná	1,30	2,18	0,59	2,76	0,55	0,15	-	4,21
Nový Jičín	1,06	1,29	0,56	1,85	0,55	0,08	-	2,99
Opava	1,23	1,94	0,34	2,28	0,42	0,10	-	3,62
Ostrava-město	1,03	2,37	0,63	2,99	0,48	0,08	-	4,10
Moravskoslezský	1,22	1,99	0,49	2,48	0,49	0,11	-	3,81
ČR	1,10	2,11	0,54	2,66	0,51	0,12	0,01	3,89

4.2 Potraty podle druhu, kraje a okresu bydliště ženy

Abortions by category, region and district of residence of the woman

Území, kraj	Samo- volné potraty	Umělá přerušení těhotenství				Mimodě- ložní těho- tenství	Ostatní potraty	Potraty celkem
		miniinter- rupce	jiná legální	celkem	z toho ze zdr. důvodů			
Territory	<i>Sponta- neous abortions</i>	<i>Legally induced abortions</i>				<i>Ectopic preg- nancies</i>	<i>Other abor- tions</i>	<i>Abor- tions total</i>
		<i>menstrual regulations</i>	<i>other</i>	<i>total</i>	<i>o.w. therap. abortions</i>			
na 1 000 žen fertilního věku <i>per 1 000 women in fertile age</i>								
Praha hl. m.	2,74	8,30	2,34	10,64	1,44	0,24	0,06	13,68
Benešov	4,53	8,45	1,98	10,43	1,98	0,53	0,09	15,58
Beroun	5,74	8,79	1,50	10,30	1,82	0,54	-	16,57
Kladno	4,17	11,07	3,41	14,48	2,62	0,43	-	19,07
Kolín	5,06	7,23	3,07	10,30	1,95	0,48	-	15,83
Kutná Hora	5,12	7,09	2,08	9,18	2,53	0,51	-	14,80
Mělník	4,38	10,74	2,75	13,49	1,93	0,47	0,17	18,52
Mladá Boleslav	4,28	6,93	1,52	8,45	1,41	0,53	0,07	13,33
Nymburk	1,01	7,35	3,07	10,42	2,55	0,14	0,05	11,62
Praha-východ	3,76	9,24	1,35	10,59	1,92	0,61	0,08	15,05
Praha-západ	3,41	8,74	1,70	10,45	1,70	0,37	0,09	14,31
Příbram	3,60	7,23	2,44	9,67	2,51	0,71	0,04	14,02
Rakovník	3,49	8,72	1,90	10,62	1,97	0,38	-	14,48
Středočeský	4,05	8,58	2,30	10,87	2,09	0,48	0,05	15,46
České Budějovice	4,77	8,97	1,83	10,80	2,27	0,53	-	16,10
Český Krumlov	5,53	11,13	2,54	13,67	2,15	0,46	-	19,66
Jindřichův Hradec	4,09	7,48	1,78	9,26	1,65	0,30	-	13,65
Písek	4,52	9,28	2,11	11,40	2,76	-	0,06	15,98
Prachatice	4,28	9,01	1,60	10,61	2,52	0,61	-	15,50
Strakonice	4,07	6,52	2,15	8,67	1,63	0,12	-	12,86
Tábor	5,90	7,61	1,16	8,76	1,04	0,64	-	15,30
Jihočeský	4,78	8,51	1,83	10,34	1,97	0,41	0,01	15,54

4.2 Potraty podle druhu, kraje a okresu bydliště ženy

Abortions by category, region and district of residence of the woman

Území, kraj	Samo- volné potraty	Umělá přerušení těhotenství				Mimodě- ložní těho- tenství	Ostatní potraty	Potraty celkem
		miniinter- rupce	jiná legální	celkem	z toho ze zdr. důvodů			
Territory	<i>Sponta- neous abortions</i>	<i>Legally induced abortions</i>				<i>Ectopic preg- nancies</i>	<i>Other abor- tions</i>	<i>Abor- tions total</i>
		<i>menstrual regulations</i>	<i>other</i>	<i>total</i>	<i>o.w. therap. abortions</i>			
na 1 000 žen fertilního věku <i>per 1 000 women in fertile age</i>								
Domažlice	5,14	7,13	1,30	8,43	2,06	0,89	-	14,46
Klatovy	4,57	9,38	1,59	10,96	2,57	0,56	-	16,09
Plzeň-město	5,77	9,53	2,87	12,40	3,51	0,84	-	19,00
Plzeň-jih	5,51	9,85	1,98	11,83	3,22	0,93	-	18,28
Plzeň-sever	5,32	8,42	2,83	11,25	3,99	0,83	-	17,39
Rokycany	5,13	8,97	2,56	11,54	2,56	0,64	-	17,30
Tachov	3,87	9,67	2,68	12,34	2,97	0,89	-	17,10
Plzeňský	5,18	9,10	2,34	11,44	3,10	0,80	-	17,42
Cheb	4,71	8,98	4,06	13,04	1,53	1,00	0,04	18,80
Karlovy Vary	4,48	9,13	2,87	12,00	1,91	0,36	-	16,84
Sokolov	5,22	12,33	3,93	16,25	1,92	0,63	-	22,10
Karlovarský	4,78	10,08	3,55	13,63	1,80	0,63	0,01	19,05
Děčín	6,03	11,09	4,47	15,56	2,05	0,95	0,03	22,57
Chomutov	4,59	11,77	3,61	15,38	1,88	0,80	-	20,77
Litoměřice	5,26	7,56	3,55	11,10	2,61	0,39	0,04	16,79
Louny	5,34	10,68	3,18	13,86	2,62	0,66	-	19,85
Most	4,81	14,33	1,95	16,28	2,25	0,71	0,03	21,83
Teplíce	6,07	15,95	4,23	20,17	2,86	0,73	0,03	27,01
Ústí n/L	7,02	12,24	3,73	15,98	4,10	0,85	-	23,84
Ústecký	5,60	12,05	3,56	15,62	2,61	0,74	0,02	21,97
Česká Lípa	5,43	10,47	4,46	14,93	1,85	0,62	-	20,98
Jablonec n. Nisou	6,13	10,15	2,24	12,40	2,42	0,87	0,05	19,44
Liberec	5,73	10,36	2,26	12,62	2,26	0,57	-	18,92
Semily	4,69	6,68	1,71	8,39	1,82	0,55	-	13,63
Liberecký	5,56	9,72	2,73	12,45	2,11	0,64	0,01	18,66

4.2 Potraty podle druhu, kraje a okresu bydliště ženy

Abortions by category, region and district of residence of the woman

Území, kraj	Samo- volné potraty	Umělá přerušeni těhotenství				Mimodě- ložní těho- tenství	Ostatní potraty	Potraty celkem
		miniinter- rupce	jiná legální	celkem	z toho ze zdr. důvodů			
Territory	<i>Sponta- neous abortions</i>	<i>Legally induced abortions</i>				<i>Ectopic preg- nancies</i>	<i>Other abor- tions</i>	<i>Abor- tions total</i>
		<i>menstrual regulations</i>	<i>other</i>	<i>total</i>	<i>o.w. therap. abortions</i>			
na 1 000 žen fertilního věku <i>per 1 000 women in fertile age</i>								
Hradec Králové	2,78	13,90	2,70	16,60	6,20	0,57	-	19,94
Jičín	3,72	9,16	2,21	11,36	2,05	0,48	-	15,57
Náchod	3,40	10,52	2,08	12,60	4,24	0,55	-	16,55
Rychnov n. K	3,15	6,97	4,02	10,99	4,23	0,31	-	14,45
Trutnov	5,10	8,69	2,60	11,29	2,74	0,41	-	16,80
Královéhradecký	3,60	10,40	2,68	13,07	4,18	0,48	-	17,15
Chrudim	4,54	7,48	1,68	9,16	1,68	0,51	0,04	14,25
Pardubice	3,08	4,84	1,66	6,50	1,26	0,48	0,15	10,21
Svitavy	6,15	8,21	1,43	9,64	1,90	0,48	0,04	16,31
Ústí n/Orl.	4,27	7,08	1,67	8,74	1,23	0,73	0,23	13,98
Pardubický	4,33	6,68	1,62	8,30	1,47	0,55	0,13	13,31
Havlíčkův Brod	4,32	8,20	1,34	9,54	1,60	0,52	-	14,37
Jihlava	6,16	6,68	1,89	8,57	1,52	0,71	-	15,44
Pelhřimov	3,29	7,97	3,18	11,15	1,33	1,10	-	15,54
Třebíč	4,59	6,64	1,91	8,54	1,80	0,48	-	13,61
Žďár n. Sázavou	4,31	5,47	1,29	6,77	1,46	0,58	-	11,65
Vysočina	4,63	6,83	1,82	8,65	1,56	0,64	-	13,92
Blansko	4,49	6,50	1,37	7,87	0,95	0,53	-	12,89
Brno-město	4,23	7,83	2,51	10,34	1,62	0,26	-	14,84
Brno-venkov	4,80	5,54	1,53	7,07	1,33	0,28	-	12,16
Břeclav	4,97	8,74	1,53	10,27	2,49	0,13	-	15,37
Hodonín	4,14	7,75	1,38	9,13	1,63	0,58	-	13,84
Vyškov	4,14	8,29	1,77	10,05	1,91	0,42	-	14,62
Znojmo	4,25	7,63	2,51	10,14	2,58	0,63	-	15,02
Jihomoravský	4,40	7,49	1,94	9,42	1,74	0,37	-	14,20

4.2 Potraty podle druhu, kraje a okresu bydliště ženy

Abortions by category, region and district of residence of the woman

Území, kraj	Samo- volné potraty	Umělá přerušeni těhotenství				Mimodě- ložní těho- tenství	Ostatní potraty	Potraty celkem
		miniinter- rupce	jiná legální	celkem	z toho ze zdr. důvodů			
Territory	<i>Sponta- neous abortions</i>	<i>Legally induced abortions</i>				<i>Ectopic preg- nancies</i>	<i>Other abor- tions</i>	<i>Abor- tions total</i>
		<i>menstrual regulations</i>	<i>other</i>	<i>total</i>	<i>o.w. therap. abortions</i>			
na 1 000 žen fertilního věku <i>per 1 000 women in fertile age</i>								
Jeseník	4,77	7,91	1,14	9,06	1,91	0,48	-	14,30
Olomouc	3,39	8,19	1,27	9,45	2,00	0,28	-	13,13
Prostějov	4,21	8,68	1,21	9,89	2,38	0,07	-	14,18
Přerov	4,52	8,00	1,70	9,70	1,73	0,54	-	14,75
Šumperk	5,18	7,96	0,77	8,72	2,36	0,93	-	14,83
Olomoucký	4,21	8,17	1,24	9,41	2,07	0,44	-	14,06
Kroměříž	4,75	6,75	1,74	8,49	1,60	0,30	-	13,54
Uherské Hradiště	4,17	6,17	0,97	7,15	1,36	0,45	-	11,77
Vsetín	5,58	7,26	1,27	8,53	1,49	0,16	-	14,27
Zlín	4,91	6,17	1,38	7,54	1,60	0,55	-	13,01
Zlínský	4,87	6,55	1,32	7,87	1,52	0,38	-	13,12
Bruntál	5,38	9,57	1,94	11,51	2,55	0,53	-	17,42
Frydek-Místek	5,69	6,42	0,94	7,36	1,42	0,60	-	13,65
Karviná	5,19	8,68	2,34	11,02	2,19	0,61	-	16,82
Nový Jičín	4,19	5,08	2,23	7,31	2,18	0,32	-	11,83
Opava	4,86	7,63	1,35	8,98	1,66	0,39	-	14,23
Ostrava-město	4,08	9,35	2,47	11,82	1,90	0,30	-	16,20
Moravskoslezský	4,84	7,91	1,93	9,84	1,93	0,46	-	15,14
ČR	4,43	8,51	2,19	10,70	2,06	0,49	0,02	15,64

4.3 Potraty podle druhu, kraje a okresu bydliště ženy

Abortions by category, region and district of residence of the woman

Území, kraj	Samo- volné potraty	Umělá přerušení těhotenství				Mimodě- ložní těho- tenství	Ostatní potraty	Potraty celkem
		miniinter- rupce	jiná legální	celkem	z toho ze zdr. důvodů			
<i>Territory</i>	<i>Sponta- neous abortions</i>	<i>Legally induced abortions</i>				<i>Ectopic preg- nancies</i>	<i>Other abor- tions</i>	<i>Abor- tions total</i>
		<i>menstrual regulations</i>	<i>other</i>	<i>total</i>	<i>o.w. therap. abortions</i>			
	na 100 narozených <i>per 100 births</i>							
Praha hl. m.	7,81	23,67	6,66	30,33	4,11	0,68	0,17	38,99
Benešov	12,35	23,02	5,40	28,42	5,40	1,44	0,24	42,45
Beroun	15,67	24,01	4,10	28,11	4,98	1,46	-	45,24
Kladno	10,43	27,71	8,54	36,25	6,57	1,08	-	47,76
Kolín	12,19	17,40	7,40	24,79	4,69	1,15	-	38,13
Kutná Hora	14,85	20,55	6,04	26,59	7,34	1,47	-	42,90
Mělník	11,14	27,29	6,99	34,28	4,91	1,20	0,44	47,05
Mladá Boleslav	11,96	19,37	4,25	23,62	3,95	1,48	0,20	37,25
Nymburk	2,58	18,80	7,86	26,66	6,51	0,37	0,12	29,73
Praha-východ	9,12	22,40	3,27	25,67	4,66	1,49	0,20	36,47
Praha-západ	8,28	21,25	4,14	25,39	4,14	0,89	0,22	34,79
Příbram	9,89	19,88	6,69	26,57	6,90	1,96	0,10	38,52
Rakovník	9,41	23,52	5,11	28,63	5,32	1,02	-	39,06
Středočeský	10,53	22,31	5,98	28,29	5,44	1,26	0,13	40,21
České Budějovice	13,11	24,64	5,04	29,67	6,25	1,46	-	44,24
Český Krumlov	13,82	27,80	6,34	34,15	5,37	1,14	-	49,11
Jindřichův Hradec	11,34	20,75	4,95	25,69	4,58	0,84	-	37,88
Písek	11,63	23,87	5,44	29,31	7,10	-	0,15	41,09
Prachatice	11,64	24,53	4,37	28,90	6,86	1,66	-	42,20
Strakonice	11,53	18,45	6,10	24,55	4,61	0,33	-	36,41
Tábor	16,12	20,81	3,16	23,97	2,83	1,74	-	41,83
Jihočeský	12,95	23,06	4,97	28,02	5,35	1,11	0,02	42,10

4.3 Potraty podle druhu, kraje a okresu bydliště ženy

Abortions by category, region and district of residence of the woman

Území, kraj	Samo- volné potraty	Umělá přerušení těhotenství				Mimodě- ložní těho- tenství	Ostatní potraty	Potraty celkem
		miniinter- rupce	jiná legální	celkem	z toho ze zdr. důvodů			
<i>Territory</i>	<i>Sponta- neous abortions</i>	<i>Legally induced abortions</i>				<i>Ectopic preg- nancies</i>	<i>Other abor- tions</i>	<i>Abor- tions total</i>
		<i>menstrual regulations</i>	<i>other</i>	<i>total</i>	<i>o.w. therap. abortions</i>			
	na 100 narozených per 100 births							
Domažlice	13,30	18,44	3,37	21,81	5,32	2,30	-	37,41
Klatovy	12,23	25,09	4,24	29,34	6,87	1,50	-	43,07
Plzeň-město	16,41	27,11	8,17	35,28	10,00	2,39	-	54,08
Plzeň-jih	14,86	26,54	5,34	31,89	8,68	2,50	-	49,25
Plzeň-sever	13,89	22,00	7,38	29,38	10,42	2,17	-	45,44
Rokycany	14,89	26,06	7,45	33,51	7,45	1,86	-	50,27
Tachov	10,38	25,95	7,19	33,13	7,98	2,40	-	45,91
Plzeňský	14,12	24,82	6,38	31,20	8,46	2,18	-	47,50
Cheb	12,71	24,24	10,94	35,18	4,12	2,71	0,12	50,71
Karlovy Vary	12,04	24,51	7,70	32,21	5,13	0,97	-	45,22
Sokolov	13,62	32,14	10,24	42,37	5,01	1,63	-	57,63
Karlovarský	12,73	26,85	9,45	36,30	4,80	1,69	0,03	50,76
Děčín	14,01	25,75	10,38	36,13	4,77	2,20	0,07	52,42
Chomutov	11,75	30,13	9,23	39,35	4,81	2,05	-	53,15
Litoměřice	13,42	19,27	9,04	28,31	6,67	1,00	0,09	42,83
Louny	12,84	25,68	7,66	33,33	6,31	1,58	-	47,75
Most	13,01	38,76	5,28	44,04	6,10	1,91	0,09	59,05
Teplíce	14,71	38,67	10,25	48,92	6,93	1,77	0,08	65,49
Ústí n/L	15,67	27,33	8,33	35,65	9,16	1,89	-	53,22
Ústecký	13,71	29,52	8,73	38,24	6,39	1,80	0,05	53,80
Česká Lípa	13,84	26,66	11,35	38,01	4,70	1,57	-	53,41
Jablonec n. Nisou	16,14	26,75	5,90	32,65	6,39	2,29	0,12	51,20
Liberec	14,89	26,90	5,87	32,78	5,87	1,47	-	49,13
Semily	13,22	18,82	4,82	23,64	5,13	1,56	-	38,41
Liberecký	14,60	25,52	7,18	32,70	5,55	1,68	0,02	49,00

4.3 Potraty podle druhu, kraje a okresu bydliště ženy

Abortions by category, region and district of residence of the woman

Území, kraj	Samo- volné potraty	Umělá přerušení těhotenství				Mimodě- ložní těho- tenství	Ostatní potraty	Potraty celkem
		miniinter- rupce	jiná legální	celkem	z toho ze zdr. důvodů			
Territory	Sponta- neous abortions	Legally induced abortions				Ectopic preg- nancies	Other abor- tions	Abor- tions total
		menstrual regulations	other	total	o.w. therap. abortions			
	na 100 narozených per 100 births							
Hradec Králové	7,84	39,22	7,63	46,84	17,50	1,60	-	56,28
Jičín	9,99	24,60	5,93	30,54	5,50	1,30	-	41,82
Náchod	8,62	26,69	5,28	31,97	10,75	1,39	-	41,98
Rychnov n. K	7,35	16,27	9,40	25,66	9,88	0,72	-	33,73
Trutnov	13,13	22,38	6,70	29,07	7,05	1,06	-	43,26
Královéhradecký	9,39	27,13	6,98	34,12	10,90	1,25	-	44,76
Chrudim	12,17	20,04	4,51	24,55	4,51	1,36	0,10	38,20
Pardubice	8,67	13,65	4,69	18,34	3,55	1,35	0,43	28,78
Svitavy	16,08	21,47	3,73	25,21	4,98	1,24	0,10	42,63
Ústí n/Orl.	10,97	18,18	4,28	22,46	3,16	1,88	0,60	35,91
Pardubický	11,58	17,87	4,34	22,21	3,93	1,48	0,34	35,62
Havlíčkův Brod	11,89	22,59	3,69	26,28	4,40	1,43	-	39,60
Jihlava	16,37	17,75	5,03	22,78	4,04	1,87	-	41,03
Pelhřimov	8,93	21,63	8,62	30,25	3,61	2,98	-	42,16
Třebíč	12,01	17,35	4,98	22,33	4,72	1,25	-	35,59
Žďár n. Sázavou	11,43	14,52	3,44	17,96	3,87	1,55	-	30,93
Vysočina	12,36	18,24	4,87	23,11	4,16	1,72	-	37,19
Blansko	12,10	17,54	3,69	21,23	2,56	1,44	-	34,77
Brno-město	11,54	21,32	6,85	28,17	4,42	0,71	-	40,42
Brno-venkov	12,52	14,45	3,99	18,44	3,46	0,73	-	31,69
Břeclav	15,06	26,45	4,63	31,08	7,53	0,39	-	46,53
Hodonín	12,83	24,03	4,28	28,30	5,05	1,79	-	42,92
Vyškov	11,51	23,03	4,92	27,94	5,30	1,16	-	40,62
Znojmo	11,21	20,13	6,62	26,75	6,80	1,65	-	39,61
Jihomoravský	12,23	20,80	5,38	26,19	4,82	1,03	-	39,44

4.3 Potraty podle druhu, kraje a okresu bydliště ženy

Abortions by category, region and district of residence of the woman

Území, kraj	Samo- volné potraty	Umělá přerušení těhotenství				Mimodě- ložní těho- tenství	Ostatní potraty	Potraty celkem
		miniinter- rupce	jiná legální	celkem	z toho ze zdr. důvodů			
<i>Territory</i>	<i>Sponta- neous abortions</i>	<i>Legally induced abortions</i>				<i>Ectopic preg- nancies</i>	<i>Other abor- tions</i>	<i>Abor- tions total</i>
		<i>menstrual regulations</i>	<i>other</i>	<i>total</i>	<i>o.w. therap. abortions</i>			
	na 100 narozených per 100 births							
Jeseník	13,26	22,02	3,18	25,20	5,31	1,33	-	39,79
Olomouc	9,20	22,22	3,43	25,66	5,44	0,76	-	35,62
Prostějov	11,47	23,63	3,29	26,92	6,48	0,20	-	38,58
Přerov	12,50	22,12	4,69	26,81	4,77	1,48	-	40,79
Šumperk	14,06	21,61	2,08	23,70	6,42	2,52	-	40,28
Olomoucký	11,50	22,31	3,39	25,70	5,66	1,20	-	38,39
Kroměříž	14,55	20,68	5,34	26,02	4,89	0,91	-	41,48
Uherské Hradiště	11,84	17,52	2,76	20,28	3,87	1,26	-	33,39
Vsetín	15,94	20,74	3,64	24,38	4,26	0,46	-	40,79
Zlín	13,93	17,48	3,90	21,39	4,55	1,57	-	36,89
Zlínský	14,03	18,86	3,80	22,66	4,36	1,11	-	37,79
Bruntál	14,81	26,37	5,36	31,72	7,04	1,47	-	48,00
Frydek-Místek	15,55	17,54	2,57	20,11	3,88	1,65	-	37,31
Karviná	15,21	25,43	6,84	32,28	6,42	1,77	-	49,26
Nový Jičín	11,03	13,38	5,87	19,26	5,74	0,85	-	31,14
Opava	13,47	21,14	3,74	24,88	4,59	1,09	-	39,43
Ostrava-město	10,75	24,61	6,50	31,11	5,01	0,80	-	42,65
Moravskoslezský	13,27	21,68	5,30	26,98	5,30	1,25	-	41,51
ČR	11,96	22,96	5,90	28,87	5,55	1,31	0,06	42,19

5. Ukazatelé potratovosti podle kraje a okresu bydliště ženy

Indicators of abortion rate by region and district of residence of the woman

Území, kraj	Ze 100 potratů		Ze 100 ukonč. těhotenství		Ze 100 UPT	
	samovolné	UPT	UPT	potraty celkem	miniinter-rupce	zdravotní důvody
Territory	<i>Of 100 abortions</i>		<i>Of 100 terminated pregnancies</i>		<i>Of 100 LIA</i>	
	<i>spontaneous</i>	<i>LIA</i>	<i>LIA</i>	<i>abortions total</i>	<i>menstrual regulations</i>	<i>therapeutic abortions</i>
Praha 1	17,39	78,26	.	.	80,56	13,89
Praha 2	13,51	83,78	.	.	80,65	12,90
Praha 3	17,58	80,47	.	.	75,73	12,62
Praha 4	21,86	75,37	.	.	78,63	14,35
Praha 5	25,38	70,80	.	.	78,40	14,25
Praha 6	26,57	72,22	.	.	83,28	14,72
Praha 7	13,99	83,22	.	.	78,15	15,13
Praha 8	16,62	81,34	.	.	77,06	14,34
Praha 9	16,79	81,89	.	.	77,65	12,90
Praha 10	16,03	83,75	.	.	73,85	11,32
Praha 11	0,00	100,00	.	.	72,00	4,00
Praha 12	0,00	100,00	.	.	100,00	0,00
Praha 13	33,33	66,67	.	.	100,00	0,00
Praha 14	50,00	50,00	.	.	100,00	0,00
Praha 15	16,67	83,33	.	.	60,00	20,00
Praha hl. m.	20,03	77,79	21,82	28,05	78,05	13,54
Benešov	29,10	66,95	19,95	29,80	81,01	18,99
Beroun	34,63	62,14	19,35	31,15	85,42	17,71
Kladno	21,84	75,89	24,53	32,32	76,45	18,13
Kolín	31,97	65,03	17,95	27,60	70,17	18,91
Kutná Hora	34,60	61,98	18,61	30,02	77,30	27,61
Mělník	23,67	72,85	23,31	32,00	79,62	14,33
Mladá Boleslav	32,10	63,40	17,21	27,14	82,01	16,74
Nymburk	8,68	89,67	20,55	22,92	70,51	24,42
Praha-východ	25,00	70,38	18,81	26,72	87,26	18,15
Praha-západ	23,79	72,99	18,84	25,81	83,70	16,30
Příbram	25,67	68,98	19,18	27,81	74,81	25,97
Rakovník	24,08	73,30	20,59	28,09	82,14	18,57
Středočeský	26,19	70,36	20,18	28,68	78,87	19,24

5. Ukazatelé potratovosti podle kraje a okresu bydliště ženy*Indicators of abortion rate by region and district of residence of the woman*

Území, kraj	Ze 100 potratů		Ze 100 ukonč. těhotenství		Ze 100 UPT	
	samovolné	UPT	UPT	potraty celkem	miniinter-rupce	zdravotní důvody
<i>Territory</i>	<i>Of 100 abortions</i>		<i>Of 100 terminated pregnancies</i>		<i>Of 100 LIA</i>	
	<i>spontaneous</i>	<i>LIA</i>	<i>LIA</i>	<i>abortions total</i>	<i>menstrual regulations</i>	<i>therapeutic abortions</i>
České Budějovice	29,63	67,08	20,57	30,67	83,03	21,06
Český Krumlov	28,15	69,54	22,90	32,93	81,43	15,71
Jindřichův Hradec	29,94	67,83	18,64	27,47	80,75	17,84
Písek	28,31	71,32	20,77	29,12	81,44	24,23
Prachatice	27,59	68,47	20,32	29,68	84,89	23,74
Strakonice	31,67	67,42	18,00	26,69	75,17	18,79
Tábor	38,54	57,29	16,90	29,49	86,82	11,82
Jihočeský	30,76	66,56	19,72	29,63	82,28	19,08
Domažlice	35,55	58,29	15,87	27,23	84,55	24,39
Klatovy	28,41	68,12	20,51	30,10	85,53	23,40
Plzeň-město	30,34	65,23	22,90	35,10	76,85	28,34
Plzeň-jih	30,17	64,75	21,36	33,00	83,25	27,23
Plzeň-sever	30,57	64,65	20,20	31,24	74,88	35,47
Rokycany	29,63	66,67	22,30	33,45	77,78	22,22
Tachov	22,61	72,17	22,71	31,46	78,31	24,10
Plzeňský	29,72	65,69	21,15	32,20	79,55	27,12
Cheb	25,06	69,37	23,34	33,65	68,90	11,71
Karlovy Vary	26,61	71,23	22,18	31,14	76,10	15,93
Sokolov	23,63	73,53	26,88	36,56	75,84	11,83
Karlovarský	25,08	71,52	24,08	33,67	73,95	13,21
Děčín	26,73	68,93	23,71	34,39	71,26	13,19
Chomutov	22,11	74,04	25,70	34,71	76,55	12,22
Litoměřice	31,34	66,10	19,82	29,99	68,06	23,55
Louny	26,89	69,81	22,56	32,32	77,03	18,92
Most	22,03	74,58	27,69	37,13	88,02	13,84
Teplice	22,47	74,71	29,56	39,57	79,06	14,17
Ústí n/L	29,45	67,00	23,27	34,73	76,65	25,69
Ústecký	25,48	71,08	24,87	34,98	77,18	16,70

5. Ukazatelé potratovosti podle kraje a okresu bydliště ženy*Indicators of abortion rate by region and district of residence of the woman*

Území, kraj	Ze 100 potratů		Ze 100 ukonč. těhotenství		Ze 100 UPT	
	samovolné	UPT	UPT	potraty celkem	miniinter-rupce	zdravotní důvody
Territory	<i>Of 100 abortions</i>		<i>Of 100 terminated pregnancies</i>		<i>Of 100 LIA</i>	
	<i>spontaneous</i>	<i>LIA</i>	<i>LIA</i>	<i>abortions total</i>	<i>menstrual regulations</i>	<i>therapeutic abortions</i>
Česká Lípa	25,91	71,16	24,77	34,82	70,15	12,38
Jablonec n. Nisou	31,53	63,76	21,59	33,86	81,92	19,56
Liberec	30,30	66,71	21,98	32,95	82,08	17,92
Semily	34,41	61,54	17,08	27,75	79,61	21,71
Liberecký	29,79	66,73	21,95	32,89	78,05	16,97
Hradec Králové	13,94	83,23	29,97	36,01	83,72	37,36
Jičín	23,88	73,01	21,53	29,49	80,57	18,01
Náchod	20,53	76,16	22,52	29,57	83,48	33,62
Rychnov n. K	21,79	76,07	19,19	25,23	63,38	38,50
Trutnov	30,35	67,21	20,30	30,20	76,97	24,24
Královéhradecký	20,98	76,22	23,57	30,92	79,53	31,94
Chrudim	31,87	64,29	17,77	27,64	81,62	18,38
Pardubice	30,12	63,70	14,24	22,35	74,42	19,38
Svitavy	37,71	59,12	17,67	29,89	85,19	19,75
Ústí n/Orl.	30,54	62,55	16,53	26,42	80,94	14,05
Pardubický	32,51	62,36	16,38	26,26	80,46	17,70
Havlíčkův Brod	30,03	66,37	18,82	28,36	85,97	16,74
Jihlava	39,90	55,53	16,15	29,09	77,92	17,75
Pelhřimov	21,19	71,75	21,28	29,66	71,50	11,92
Třebíč	33,75	62,75	16,47	26,25	77,69	21,12
Žďár n. Sázavou	36,94	58,06	13,71	23,62	80,86	21,53
Vysočina	33,24	62,15	16,85	27,11	78,91	18,01

5. Ukazatelé potratovosti podle kraje a okresu bydliště ženy*Indicators of abortion rate by region and district of residence of the woman*

Území, kraj	Ze 100 potratů		Ze 100 ukonč. těhotenství		Ze 100 UPT	
	samovolné	UPT	UPT	potraty celkem	miniinter-rupce	zdravotní důvody
Territory	<i>Of 100 abortions</i>		<i>Of 100 terminated pregnancies</i>		<i>Of 100 LIA</i>	
	<i>spontaneous</i>	<i>LIA</i>	<i>LIA</i>	<i>abortions total</i>	<i>menstrual regulations</i>	<i>therapeutic abortions</i>
Blansko	34,81	61,06	15,75	25,80	82,61	12,08
Brno-město	28,54	69,70	20,06	28,79	75,68	15,68
Brno-venkov	39,50	58,19	14,00	24,06	78,34	18,77
Břeclav	32,37	66,80	21,21	31,75	85,09	24,22
Hodonín	29,89	65,94	19,80	30,03	84,89	17,86
Vyškov	28,34	68,79	19,87	28,89	82,41	18,98
Znojmo	28,31	67,52	19,16	28,37	75,26	25,43
Jihomoravský	31,01	66,39	18,78	28,29	79,44	18,42
Jeseník	33,33	63,33	18,03	28,46	87,37	21,05
Olomouc	25,84	72,02	18,92	26,27	86,62	21,19
Prostějov	29,72	69,77	19,42	27,84	87,78	24,07
Přerov	30,65	65,73	19,04	28,97	82,52	17,79
Šumperk	34,91	58,84	16,89	28,71	91,21	27,11
Olomoucký	29,95	66,93	18,57	27,74	86,82	22,04
Kroměříž	35,07	62,74	18,39	29,32	79,48	18,78
Uherské Hradiště	35,46	60,76	15,21	25,03	86,38	19,07
Vsetín	39,09	59,77	17,32	28,97	85,08	17,46
Zlín	37,76	57,98	15,62	26,95	81,74	21,25
Zlínský	37,11	59,96	16,44	27,43	83,22	19,26
Bruntál	30,85	66,08	21,43	32,43	83,11	22,19
Frydek-Místek	41,69	53,90	14,64	27,17	87,23	19,28
Karviná	30,87	65,52	21,62	33,00	78,80	19,90
Nový Jičín	35,43	61,84	14,68	23,74	69,49	29,83
Opava	34,15	63,09	17,84	28,28	84,95	18,45
Ostrava-město	25,19	72,94	21,81	29,90	79,10	16,10
Moravskoslezský	31,98	65,00	19,07	29,33	80,36	19,64
ČR	28,34	68,41	20,30	29,67	79,55	19,22

6. Potraty podle druhu, kraje a okresu bydliště a věku ženy na 1 000 žen příslušného věku

*Abortions by category, region and district of residence and age of the woman
per 1 000 women of corresponding age*

Území, kraj	Věk ženy	Samo- volné potraty	Umělá přerušení těhotenství				Mimodě- ložní těho- tenství	Ostatní potraty	Potraty celkem
			miniinter- rupce	jiná legální	cel- kem	z toho ze zdr. důvodů			
Territory	Age of the woman	Sponta- neous abortions	Legally induced abortions				Ectopic preg- nancies	Other abor- tions	Abor- tions total
			menstrual regulations	other	total	o.w. therap. abortions			
Praha hl. m.	-14	-	0,03	0,03	0,07	0,03	-	-	0,07
	15-19	0,66	6,29	1,97	8,26	0,38	0,03	-	8,95
	20-24	2,12	10,84	3,57	14,41	0,81	0,17	0,05	16,75
	25-29	5,23	10,79	3,37	14,16	1,44	0,42	0,11	19,92
	30-34	5,43	12,27	3,25	15,52	1,40	0,55	0,12	21,61
	35-39	3,01	11,51	2,42	13,93	1,52	0,32	0,07	17,34
	40-44	1,37	4,79	1,37	6,16	4,29	0,08	0,03	7,65
	45-49	0,11	0,50	0,02	0,52	0,41	-	-	0,64
	50+	-	0,04	-	0,04	0,02	-	-	0,04
	celkem	2,74	8,30	2,34	10,64	1,44	0,24	0,06	13,68
Benešov	15-19	1,34	3,69	2,01	5,71	0,34	-	-	7,05
	20-24	5,45	10,90	4,02	14,92	1,15	0,29	-	20,65
	25-29	9,65	11,42	2,54	13,96	2,28	0,76	0,25	24,63
	30-34	8,57	17,78	3,17	20,95	3,17	1,27	-	30,79
	35-39	3,77	7,89	1,37	9,27	0,69	1,03	0,34	14,41
	40-44	1,06	4,95	0,35	5,30	4,95	0,35	-	6,71
	45-49	0,29	1,46	-	1,46	1,46	-	-	1,75
	celkem	4,53	8,45	1,98	10,43	1,98	0,53	0,09	15,58
Beroun	15-19	1,76	5,71	2,20	7,91	-	0,44	-	10,11
	20-24	6,30	10,01	2,60	12,61	0,74	0,74	-	19,65
	25-29	10,89	13,31	1,81	15,12	1,81	0,60	-	26,61
	30-34	9,06	15,22	2,17	17,39	2,54	1,45	-	27,90
	35-39	8,47	10,39	0,38	10,78	3,46	-	-	19,25
	40-44	1,32	4,85	0,88	5,73	3,97	0,44	-	7,49
	45-49	-	-	0,36	0,36	0,36	-	-	0,36
	celkem	5,74	8,79	1,50	10,30	1,82	0,54	-	16,57

6. Potraty podle druhu, kraje a okresu bydliště a věku ženy na 1 000 žen příslušného věku

*Abortions by category, region and district of residence and age of the woman
per 1 000 women of corresponding age*

Území, kraj	Věk ženy	Samo- volné potraty	Umělá přerušení těhotenství				Mimodě- ložní těho- tenství	Ostatní potraty	Potraty celkem
			miniinter- rupce	jiná legální	cel- kem	z toho ze zdr. důvodů			
Territory	Age of the woman	Sponta- neous abortions	Legally induced abortions				Ectopic preg- nancies	Other abor- tions	Abor- tions total
			menstrual regulations	other	total	o.w. therap. abortions			
Kladno	-14	0,23	-	0,23	0,23	0,23	-	-	0,46
	15-19	2,25	6,07	3,82	9,89	-	-	-	12,13
	20-24	5,90	14,94	5,31	20,24	1,97	0,20	-	26,34
	25-29	7,73	14,24	4,39	18,63	2,27	1,36	-	27,72
	30-34	6,10	18,31	4,71	23,02	2,96	0,87	-	29,99
	35-39	4,42	12,67	3,46	16,13	2,11	0,19	-	20,73
	40-44	0,68	7,93	1,59	9,52	8,38	-	-	10,20
	45-49	0,18	1,10	-	1,10	1,10	-	-	1,28
	celkem	4,17	11,07	3,41	14,48	2,62	0,43	-	19,07
Kolín	15-19	1,37	5,14	2,40	7,54	0,34	-	-	8,91
	20-24	6,11	8,73	5,24	13,96	1,45	0,87	-	20,94
	25-29	14,27	11,37	3,14	14,51	2,90	1,21	-	29,99
	30-34	4,86	10,64	4,26	14,89	1,22	0,91	-	20,67
	35-39	3,64	8,27	5,29	13,57	2,98	-	-	17,21
	40-44	2,12	4,25	0,71	4,96	3,89	-	-	7,08
	45-49	-	0,86	0,29	1,15	0,86	-	-	1,15
		celkem	5,06	7,23	3,07	10,30	1,95	0,48	-
Kutná Hora	15-19	-	6,76	0,84	7,60	1,27	-	-	7,60
	20-24	8,62	4,87	4,50	9,37	0,37	0,75	-	18,73
	25-29	13,79	10,42	3,03	13,45	2,02	1,01	-	28,24
	30-34	7,58	13,57	3,99	17,56	4,79	0,40	-	25,54
	35-39	3,00	9,42	1,28	10,70	5,14	0,86	-	14,55
	40-44	-	4,01	0,45	4,45	4,45	0,45	-	4,90
	45-49	0,37	0,37	-	0,37	0,37	-	-	0,75
		celkem	5,12	7,09	2,08	9,18	2,53	0,51	-

**6. Potraty podle druhu, kraje a okresu bydliště a věku ženy
na 1 000 žen příslušného věku**

*Abortions by category, region and district of residence and age of the woman
per 1 000 women of corresponding age*

Území, kraj	Věk ženy	Samo- volné potraty	Umělá přerušení těhotenství				Mimodě- ložní těho- tenství	Ostatní potraty	Potraty celkem
			miniinter- rupce	jiná legální	cel- kem	z toho ze zdr. důvodů			
Territory	Age of the woman	Sponta- neous abortions	Legally induced abortions				Ectopic preg- nancies	Other abor- tions	Abor- tions total
			menstrual regulations	other	total	o.w. therap. abortions			
Mělník	15-19	1,01	6,76	3,04	9,80	1,01	-	-	10,81
	20-24	6,51	13,33	4,65	17,98	0,62	0,93	0,62	26,05
	25-29	8,47	17,41	3,76	21,17	3,29	0,94	0,47	31,05
	30-34	5,60	17,93	3,36	21,29	3,64	0,28	-	27,18
	35-39	5,00	12,82	2,82	15,64	2,50	0,63	-	21,27
	40-44	1,44	2,51	1,08	3,59	1,44	0,36	-	5,38
	45-49	0,61	0,30	-	0,30	0,30	-	-	0,91
	celkem	4,38	10,74	2,75	13,49	1,93	0,47	0,17	18,52
Boleslav	15-19	2,27	5,10	1,13	6,24	0,28	-	-	8,50
	20-24	6,38	8,97	1,65	10,63	0,71	0,94	0,24	18,18
	25-29	9,48	7,93	1,93	9,87	1,35	0,58	0,19	20,12
	30-34	5,29	12,25	3,84	16,10	0,96	1,20	-	22,59
	35-39	3,59	7,72	0,83	8,55	0,83	0,55	-	12,69
	40-44	0,30	5,73	0,60	6,33	6,03	0,30	-	6,93
	45-49	0,24	0,24	0,24	0,47	0,47	-	-	0,71
	celkem	4,28	6,93	1,52	8,45	1,41	0,53	0,07	13,33
Nymburk	-14	-	-	0,40	0,40	0,40	-	-	0,40
	15-19	0,40	3,22	0,81	4,03	0,81	-	-	4,43
	20-24	0,32	7,74	5,16	12,90	0,97	-	-	13,22
	25-29	3,08	13,87	4,62	18,49	3,34	-	-	21,57
	30-34	1,61	11,29	3,87	15,16	2,26	0,32	-	17,10
	35-39	0,37	7,47	4,11	11,58	5,23	0,75	0,37	13,08
	40-44	0,40	4,78	1,59	6,37	5,18	-	-	6,77
	celkem	1,01	7,35	3,07	10,42	2,55	0,14	0,05	11,62

**6. Potraty podle druhu, kraje a okresu bydliště a věku ženy
na 1 000 žen příslušného věku**

*Abortions by category, region and district of residence and age of the woman
per 1 000 women of corresponding age*

Území, kraj	Věk ženy	Samo- volné potraty	Umělá přerušení těhotenství				Mimodě- ložní těho- tenství	Ostatní potraty	Potraty celkem
			miniinter- rupce	jiná legální	cel- kem	z toho ze zdr. důvodů			
Territory	Age of the woman	Sponta- neous abortions	Legally induced abortions				Ectopic preg- nancies	Other abor- tions	Abor- tions total
			menstrual regulations	other	total	o.w. therap. abortions			
Praha - východ	15-19	1,01	7,05	1,01	8,05	0,67	0,34	-	9,40
	20-24	6,07	10,69	1,73	12,43	0,87	0,29	0,58	19,36
	25-29	7,74	11,61	1,82	13,44	1,14	0,46	-	21,64
	30-34	3,83	12,33	1,92	14,24	1,37	2,74	-	20,82
	35-39	4,15	14,22	1,78	16,00	2,07	0,30	-	20,44
	40-44	1,66	7,29	0,66	7,95	7,29	-	-	9,61
	45-49	0,28	0,56	0,28	0,84	0,84	-	-	1,12
	celkem	3,76	9,24	1,35	10,59	1,92	0,61	0,08	15,05
Praha - západ	15-19	-	7,34	1,55	8,89	-	0,39	-	9,27
	20-24	2,42	12,12	2,42	14,55	-	0,35	-	17,32
	25-29	8,77	11,09	1,81	12,90	1,29	0,77	0,52	22,96
	30-34	5,95	13,31	1,98	15,29	3,68	0,57	-	21,81
	35-39	2,64	10,87	2,31	13,18	2,31	0,33	-	16,14
	40-44	0,76	3,82	1,91	5,73	3,82	-	-	6,49
	45-49	0,63	0,94	-	0,94	0,63	-	-	1,57
	celkem	3,41	8,74	1,70	10,45	1,70	0,37	0,09	14,31
Příbram	-14	-	-	0,63	0,63	0,63	-	-	0,63
	15-19	1,12	4,21	1,40	5,61	0,56	-	-	6,73
	20-24	3,86	6,95	2,32	9,26	1,29	0,26	-	13,38
	25-29	9,52	10,39	3,68	14,06	3,25	1,30	0,22	25,10
	30-34	6,27	13,36	5,18	18,54	2,45	1,09	-	25,91
	35-39	1,95	9,77	2,23	12,00	2,79	1,95	-	15,90
	40-44	0,90	4,80	1,50	6,30	6,30	0,30	-	7,50
	45-49	-	0,75	-	0,75	0,75	-	-	0,75
	celkem	3,60	7,23	2,44	9,67	2,51	0,71	0,04	14,02

6. Potraty podle druhu, kraje a okresu bydliště a věku ženy na 1 000 žen příslušného věku

*Abortions by category, region and district of residence and age of the woman
per 1 000 women of corresponding age*

Území, kraj	Věk ženy	Samo- volné potraty	Umělá přerušení těhotenství				Mimodě- ložní těho- tenství	Ostatní potraty	Potraty celkem
			miniinter- rupce	jiná legální	cel- kem	z toho ze zdr. důvodů			
Territory	Age of the woman	Sponta- neous abortions	Legally induced abortions				Ectopic preg- nancies	Other abor- tions	Abor- tions total
			menstrual regulations	other	total	o.w. therap. abortions			
Rakovník	15-19	1,78	4,15	1,78	5,93	-	-	-	7,71
	20-24	5,65	7,70	4,62	12,33	1,03	0,51	-	18,49
	25-29	7,56	12,89	2,67	15,56	2,22	-	-	23,11
	30-34	5,32	19,69	0,53	20,22	2,66	1,60	-	27,14
	35-39	1,74	9,26	2,90	12,16	1,74	0,58	-	14,48
	40-44	1,22	6,08	0,61	6,69	6,08	-	-	7,90
	45-49	-	0,49	-	0,49	0,49	-	-	0,49
	celkem	3,49	8,72	1,90	10,62	1,97	0,38	-	14,48
Středo- český kraj	-14	0,03	-	0,12	0,12	0,12	-	-	0,15
	15-19	1,27	5,46	1,93	7,39	0,43	0,09	-	8,74
	20-24	5,31	10,05	3,66	13,71	1,00	0,50	0,12	19,64
	25-29	9,13	12,16	3,02	15,18	2,27	0,81	0,14	25,26
	30-34	5,78	14,63	3,44	18,07	2,59	1,05	-	24,90
	35-39	3,65	10,29	2,44	12,73	2,55	0,59	0,05	17,02
	40-44	0,98	5,23	1,04	6,27	5,35	0,18	-	7,42
	45-49	0,22	0,63	0,10	0,73	0,68	-	-	0,95
celkem	4,05	8,58	2,30	10,87	2,09	0,48	0,05	15,46	
Budějovice	15-19	1,38	5,00	2,24	7,24	0,86	-	-	8,62
	20-24	5,29	10,90	2,56	13,46	1,12	0,32	-	19,07
	25-29	10,95	13,87	3,05	16,93	3,05	0,76	-	28,64
	30-34	7,05	13,66	1,80	15,46	2,25	1,50	-	24,01
	35-39	4,48	12,48	2,08	14,56	2,88	0,32	-	19,36
	40-44	2,28	4,91	0,70	5,62	5,26	0,53	-	8,42
	45-49	0,15	0,44	0,15	0,59	0,59	0,15	-	0,89
	celkem	4,77	8,97	1,83	10,80	2,27	0,53	-	16,10

**6. Potraty podle druhu, kraje a okresu bydliště a věku ženy
na 1 000 žen příslušného věku**

*Abortions by category, region and district of residence and age of the woman
per 1 000 women of corresponding age*

Území, kraj	Věk ženy	Samo- volné potraty	Umělá přerušeni těhotenství				Mimodě- ložní těho- tenství	Ostatní potraty	Potraty celkem
			miniinter- rupce	jiná legální	cel- kem	z toho ze zdr. důvodů			
Territory	Age of the woman	Sponta- neous abortions	Legally induced abortions				Ectopic preg- nancies	Other abor- tions	Abor- tions total
			menstrual regulations	other	total	o.w. therap. abortions			
Český Krumlov	15-19	2,43	8,75	2,43	11,18	0,97	0,49	-	14,10
	20-24	9,41	14,55	3,42	17,97	0,86	-	-	27,39
	25-29	9,42	20,35	4,90	25,24	6,03	1,51	-	36,17
	30-34	10,18	16,81	3,98	20,80	3,10	0,44	-	31,42
	35-39	3,04	10,12	1,52	11,64	0,51	-	-	14,68
	40-44	0,53	3,15	0,53	3,68	2,63	0,53	-	4,73
	45-49	1,38	0,46	-	0,46	-	-	-	1,84
	celkem	5,53	11,13	2,54	13,67	2,15	0,46	-	19,66
Jindřichův Hradec	15-19	1,02	4,74	3,05	7,79	1,02	-	-	8,81
	20-24	4,13	9,08	2,75	11,83	0,55	0,28	-	16,23
	25-29	9,80	11,06	2,26	13,32	1,76	0,50	-	23,62
	30-34	7,32	13,11	1,22	14,33	1,83	0,91	-	22,57
	35-39	2,80	8,75	1,75	10,50	2,80	-	-	13,30
	40-44	1,38	4,49	1,38	5,87	4,14	0,35	-	7,59
	45-49	0,29	-	-	-	-	-	-	0,29
	celkem	4,09	7,48	1,78	9,26	1,65	0,30	-	13,65
Písek	15-19	0,93	7,47	0,93	8,40	0,47	-	-	9,34
	20-24	6,72	12,25	5,53	17,78	3,16	-	-	24,50
	25-29	9,85	12,23	4,76	16,99	4,08	-	0,34	27,18
	30-34	6,10	12,61	1,63	14,24	2,85	-	-	20,34
	35-39	2,69	15,27	0,45	15,72	4,04	-	-	18,41
	40-44	3,23	3,70	0,46	4,16	4,16	-	-	7,39
	45-49	0,39	0,78	-	0,78	0,39	-	-	1,17
	celkem	4,52	9,28	2,11	11,40	2,76	-	0,06	15,98

**6. Potraty podle druhu, kraje a okresu bydliště a věku ženy
na 1 000 žen příslušného věku**

*Abortions by category, region and district of residence and age of the woman
per 1 000 women of corresponding age*

Území, kraj	Věk ženy	Samo- volné potraty	Umělá přerušeni těhotenství				Mimodě- ložní těho- tenství	Ostatní potraty	Potraty celkem
			miniinter- rupce	jiná legální	cel- kem	z toho ze zdr. důvodů			
Territory	Age of the woman	Sponta- neous abortions	Legally induced abortions				Ectopic preg- nancies	Other abor- tions	Abor- tions total
			menstrual regulations	other	total	o.w. therap. abortions			
Prachatice	15-19	1,16	6,99	1,16	8,15	0,58	-	-	9,32
	20-24	4,90	8,83	2,45	11,28	0,98	-	-	16,18
	25-29	10,94	13,22	3,19	16,42	2,74	1,37	-	28,73
	30-34	4,32	12,95	2,16	15,11	4,32	2,16	-	21,59
	35-39	4,69	14,06	0,59	14,65	2,93	-	-	19,33
	40-44	1,20	5,39	0,60	5,98	4,79	0,60	-	7,78
	45-49	1,04	1,04	0,52	1,57	1,57	-	-	2,61
	celkem	4,28	9,01	1,60	10,61	2,52	0,61	-	15,50
Strakonice	15-19	0,45	3,14	0,90	4,04	0,45	-	-	4,49
	20-24	5,93	8,30	3,16	11,46	1,98	-	-	17,39
	25-29	9,38	9,71	3,68	13,40	3,35	0,33	-	23,11
	30-34	5,88	10,92	5,04	15,96	2,10	0,42	-	22,26
	35-39	3,51	8,76	1,75	10,52	0,44	-	-	14,02
	40-44	1,39	3,72	-	3,72	2,32	-	-	5,11
	45-49	0,38	0,38	-	0,38	0,38	-	-	0,76
	celkem	4,07	6,52	2,15	8,67	1,63	0,12	-	12,86
Tábor	-14	-	-	0,32	0,32	0,32	-	-	0,32
	15-19	0,61	3,69	0,92	4,61	0,31	-	-	5,23
	20-24	5,69	9,49	1,63	11,11	0,54	0,27	-	17,07
	25-29	14,17	9,37	2,29	11,66	0,69	1,60	-	27,43
	30-34	10,36	14,00	1,12	15,12	1,40	0,56	-	26,04
	35-39	5,25	10,50	1,54	12,04	0,62	1,85	-	19,14
	40-44	2,17	5,27	-	5,27	3,10	-	-	7,44
	45-49	0,53	0,53	-	0,53	0,53	-	-	1,07
		celkem	5,90	7,61	1,16	8,76	1,04	0,64	-

**6. Potraty podle druhu, kraje a okresu bydliště a věku ženy
na 1 000 žen příslušného věku**

*Abortions by category, region and district of residence and age of the woman
per 1 000 women of corresponding age*

Území, kraj	Věk ženy	Samo- volné potraty	Umělá přerušeni těhotenství				Mimodě- ložní těho- tenství	Ostatní potraty	Potraty celkem
			miniinter- rupce	jiná legální	cel- kem	z toho ze zdr. důvodů			
Territory	Age of the woman	Sponta- neous abortions	Legally induced abortions				Ectopic preg- nancies	Other abor- tions	Abor- tions total
			menstrual regulations	other	total	o.w. therap. abortions			
Jihočeský kraj	-14	-	-	0,05	0,05	0,05	-	-	0,05
	15-19	1,14	5,36	1,79	7,15	0,69	0,05	-	8,34
	20-24	5,78	10,43	2,91	13,35	1,22	0,17	-	19,30
	25-29	10,86	12,67	3,26	15,93	2,89	0,85	0,04	27,68
	30-34	7,48	13,49	2,18	15,67	2,36	0,93	-	24,08
	35-39	3,94	11,44	1,56	13,00	2,14	0,39	-	17,33
	40-44	1,88	4,51	0,56	5,07	4,01	0,30	-	7,25
	45-49	0,47	0,47	0,09	0,56	0,47	0,04	-	1,08
	celkem	4,78	8,51	1,83	10,34	1,97	0,41	0,01	15,54
Domažlice	-14	-	-	0,55	0,55	0,55	-	-	0,55
	15-19	3,25	5,42	0,54	5,97	-	-	-	9,22
	20-24	9,47	6,16	3,32	9,47	1,89	0,47	-	19,42
	25-29	9,48	6,83	1,90	8,72	0,76	1,52	-	19,72
	30-34	6,01	17,11	1,39	18,50	4,63	2,31	-	26,83
	35-39	4,17	9,38	0,52	9,90	2,08	1,04	-	15,11
	40-44	1,15	4,02	0,57	4,59	4,59	0,57	-	6,31
	45-49	0,46	0,46	-	0,46	0,46	-	-	0,92
	celkem	5,14	7,13	1,30	8,43	2,06	0,89	-	14,46
Klatovy	-14	-	-	0,40	0,40	-	-	-	0,40
	15-19	2,54	3,99	1,09	5,08	-	-	-	7,63
	20-24	3,85	9,94	2,57	12,51	0,32	-	-	16,36
	25-29	8,76	12,21	1,86	14,07	3,72	1,33	-	24,16
	30-34	8,93	16,21	1,65	17,87	4,63	0,99	-	27,80
	35-39	4,92	17,21	3,16	20,37	3,51	1,05	-	26,34
	40-44	1,83	4,77	0,37	5,13	5,13	0,37	-	7,33
	45-49	-	0,62	-	0,62	0,62	-	-	0,62
	celkem	4,57	9,38	1,59	10,96	2,57	0,56	-	16,09

**6. Potraty podle druhu, kraje a okresu bydliště a věku ženy
na 1 000 žen příslušného věku**

*Abortions by category, region and district of residence and age of the woman
per 1 000 women of corresponding age*

Území, kraj	Věk ženy	Samo- volné potraty	Umělá přerušení těhotenství				Mimodě- ložní těho- tenství	Ostatní potraty	Potraty celkem
			miniinter- rupce	jiná legální	cel- kem	z toho ze zdr. důvodů			
Territory	Age of the woman	Sponta- neous abortions	Legally induced abortions				Ectopic preg- nancies	Other abor- tions	Abor- tions total
			menstrual regulations	other	total	o.w. therap. abortions			
Plzeň -město	-14	-	-	0,23	0,23	0,23	-	-	0,23
	15-19	1,49	7,23	2,13	9,36	0,43	-	-	10,85
	20-24	7,55	12,88	4,46	17,34	3,09	0,52	-	25,41
	25-29	10,64	14,74	4,64	19,38	4,50	2,32	-	32,34
	30-34	11,11	12,19	4,12	16,31	4,84	1,61	-	29,04
	35-39	4,50	12,57	2,25	14,82	4,13	0,94	-	20,26
	40-44	3,25	5,92	1,53	7,45	6,68	-	-	10,69
	45-49	0,16	0,31	0,31	0,62	0,62	-	-	0,78
	celkem	5,77	9,53	2,87	12,40	3,51	0,84	-	19,00
Plzeň-jih	15-19	1,96	3,91	1,47	5,38	0,98	0,49	-	7,82
	20-24	8,86	10,19	1,77	11,96	1,77	0,44	-	21,27
	25-29	10,63	16,12	2,06	18,18	4,12	1,71	-	30,52
	30-34	8,59	17,61	5,15	22,77	4,73	1,29	-	32,65
	35-39	4,19	13,05	2,33	15,38	4,19	1,86	-	21,44
	40-44	2,47	5,44	0,49	5,94	5,94	0,49	-	8,91
	45-49	-	0,41	0,41	0,82	0,82	-	-	0,82
	celkem	5,51	9,85	1,98	11,83	3,22	0,93	-	18,28
	Plzeň -sever	15-19	1,28	4,27	2,13	6,40	0,43	0,43	-
20-24		8,08	10,77	6,54	17,31	3,85	0,77	-	26,15
25-29		11,74	12,35	2,78	15,13	5,25	0,93	-	27,79
30-34		4,29	15,97	4,29	20,26	8,57	2,73	-	27,27
35-39		7,02	7,84	2,48	10,32	2,48	0,83	-	18,16
40-44		1,83	5,95	1,37	7,32	6,86	-	-	9,15
45-49		0,74	0,37	-	0,37	0,37	-	-	1,11
celkem		5,32	8,42	2,83	11,25	3,99	0,83	-	17,39

**6. Potraty podle druhu, kraje a okresu bydliště a věku ženy
na 1 000 žen příslušného věku**

*Abortions by category, region and district of residence and age of the woman
per 1 000 women of corresponding age*

Území, kraj	Věk ženy	Samo- volné potraty	Umělá přerušeni těhotenství				Mimodě- ložní těho- tenství	Ostatní potraty	Potraty celkem
			miniinter- rupce	jiná legální	cel- kem	z toho ze zdr. důvodů			
Territory	Age of the woman	Sponta- neous abortions	Legally induced abortions				Ectopic preg- nancies	Other abor- tions	Abor- tions total
			menstrual regulations	other	total	o.w. therap. abortions			
Rokycany	-14	-	0,73	-	0,73	0,73	-	-	0,73
	15-19	1,36	7,46	0,68	8,14	1,36	-	-	9,50
	20-24	5,13	12,84	1,28	14,12	-	1,28	-	20,54
	25-29	9,70	15,63	4,31	19,95	3,23	1,08	-	30,73
	30-34	8,79	8,16	4,39	12,55	3,14	0,63	-	21,97
	35-39	7,66	11,84	4,18	16,02	2,79	1,39	-	25,07
	40-44	1,45	5,09	2,91	8,00	7,27	-	-	9,45
	45-49	0,61	-	-	-	-	-	-	0,61
	celkem	5,13	8,97	2,56	11,54	2,56	0,64	-	17,30
Tachov	15-19	1,59	4,76	1,06	5,81	-	-	-	7,40
	20-24	6,76	9,88	4,68	14,56	1,04	-	-	21,32
	25-29	7,42	11,35	5,24	16,59	3,93	1,75	-	25,76
	30-34	4,14	18,13	2,07	20,20	4,66	2,59	-	26,93
	35-39	3,83	14,77	2,74	17,51	1,64	1,09	-	22,43
	40-44	2,39	7,17	2,39	9,56	8,97	0,60	-	12,55
	45-49	-	1,05	-	1,05	1,05	-	-	1,05
		celkem	3,87	9,67	2,68	12,34	2,97	0,89	-
Plzeňský kraj	-14	-	0,06	0,19	0,25	0,19	-	-	0,25
	15-19	1,88	5,45	1,47	6,92	0,41	0,12	-	8,91
	20-24	7,12	10,78	3,76	14,54	2,01	0,46	-	22,12
	25-29	9,99	13,07	3,37	16,44	3,87	1,66	-	28,09
	30-34	8,08	14,81	3,39	18,19	5,11	1,72	-	28,00
	35-39	5,02	12,55	2,45	15,00	3,23	1,12	-	21,14
	40-44	2,30	5,54	1,30	6,84	6,43	0,24	-	9,37
	45-49	0,24	0,44	0,15	0,59	0,59	-	-	0,83
	celkem	5,18	9,10	2,34	11,44	3,10	0,80	-	17,42

**6. Potraty podle druhu, kraje a okresu bydliště a věku ženy
na 1 000 žen příslušného věku**

*Abortions by category, region and district of residence and age of the woman
per 1 000 women of corresponding age*

Území, kraj	Věk ženy	Samo- volné potraty	Umělá přerušení těhotenství				Mimodě- ložní těho- tenství	Ostatní potraty	Potraty celkem
			miniinter- rupce	jiná legální	cel- kem	z toho ze zdr. důvodů			
Territory	Age of the woman	Sponta- neous abortions	Legally induced abortions				Ectopic preg- nancies	Other abor- tions	Abor- tions total
			menstrual regulations	other	total	o.w. therap. abortions			
Cheb	-14	-	-	0,74	0,74	0,74	-	-	0,74
	15-19	3,20	7,82	3,20	11,01	-	0,36	0,36	14,92
	20-24	6,12	11,02	7,04	18,06	1,53	0,61	-	24,80
	25-29	9,63	14,44	6,74	21,18	1,20	2,17	-	32,98
	30-34	6,58	11,97	5,38	17,35	0,90	2,39	-	26,32
	35-39	3,85	11,55	2,57	14,12	0,96	0,96	-	18,93
	40-44	1,76	3,51	1,40	4,92	4,92	-	-	6,67
	45-49	-	0,59	0,30	0,89	0,89	-	-	0,89
	celkem	4,71	8,98	4,06	13,04	1,53	1,00	0,04	18,80
Karlovy Vary	-14	-	0,27	-	0,27	0,27	-	-	0,27
	15-19	0,98	8,57	2,45	11,02	0,73	-	-	12,00
	20-24	4,10	12,29	5,92	18,21	1,37	0,23	-	22,54
	25-29	11,40	12,71	3,18	15,88	1,68	0,37	-	27,66
	30-34	4,48	14,14	3,06	17,21	0,94	1,41	-	23,10
	35-39	5,82	9,11	3,54	12,66	1,27	0,51	-	18,98
	40-44	2,64	4,75	1,85	6,60	6,60	-	-	9,24
	45-49	0,22	1,10	-	1,10	1,10	-	-	1,32
	celkem	4,48	9,13	2,87	12,00	1,91	0,36	-	16,84
Sokolov	15-19	3,03	8,17	6,05	14,22	0,61	-	-	17,25
	20-24	9,93	21,90	7,59	29,50	0,88	1,46	-	40,89
	25-29	11,34	18,73	4,93	23,66	1,72	0,74	-	35,73
	30-34	5,64	17,78	4,80	22,58	1,98	1,13	-	29,35
	35-39	3,00	8,99	2,40	11,38	0,60	0,90	-	15,28
	40-44	1,69	7,77	1,01	8,79	8,11	-	-	10,48
	45-49	-	0,30	-	0,30	0,30	-	-	0,30
		celkem	5,22	12,33	3,93	16,25	1,92	0,63	-

6. Potraty podle druhu, kraje a okresu bydliště a věku ženy na 1 000 žen příslušného věku

*Abortions by category, region and district of residence and age of the woman
per 1 000 women of corresponding age*

Území, kraj	Věk ženy	Samo- volné potraty	Umělá přerušení těhotenství				Mimodě- ložní těho- tenství	Ostatní potraty	Potraty celkem
			miniinter- rupce	jiná legální	cel- kem	z toho ze zdr. důvodů			
Territory	Age of the woman	Sponta- neous abortions	Legally induced abortions				Ectopic preg- nancies	Other abor- tions	Abor- tions total
			menstrual regulations	other	total	o.w. therap. abortions			
Karlo- varský kraj	-14	-	0,11	0,21	0,32	0,32	-	-	0,32
	15-19	2,25	8,23	3,82	12,06	0,49	0,10	0,10	14,51
	20-24	6,50	14,89	6,77	21,65	1,26	0,72	-	28,87
	25-29	10,84	15,04	4,79	19,83	1,55	1,03	-	31,70
	30-34	5,48	14,65	4,31	18,96	1,26	1,62	-	26,06
	35-39	4,32	9,80	2,88	12,68	0,96	0,77	-	17,78
	40-44	2,08	5,32	1,46	6,78	6,57	-	-	8,86
	45-49	0,09	0,71	0,09	0,80	0,80	-	-	0,89
	celkem	4,78	10,08	3,55	13,63	1,80	0,63	0,01	19,05
Děčín	-14	0,24	0,49	0,24	0,73	0,73	-	-	0,98
	15-19	2,59	7,31	4,95	12,26	-	-	-	14,85
	20-24	7,81	14,39	7,81	22,20	1,44	1,23	-	31,24
	25-29	11,75	16,96	6,38	23,34	2,35	1,51	-	36,61
	30-34	9,05	17,89	5,83	23,72	2,61	1,81	0,20	34,78
	35-39	5,88	12,00	3,29	15,29	1,88	0,94	-	22,12
	40-44	1,94	4,43	1,38	5,81	5,53	0,55	-	8,30
	45-49	-	0,42	-	0,42	0,42	0,21	-	0,63
	celkem	6,03	11,09	4,47	15,56	2,05	0,95	0,03	22,57
Chomutov	15-19	2,51	10,72	5,24	15,96	0,68	-	-	18,47
	20-24	5,77	17,92	5,97	23,90	2,06	0,62	-	30,28
	25-29	8,93	16,40	4,19	20,59	1,64	2,00	-	31,53
	30-34	7,85	17,88	5,45	23,34	2,18	1,31	-	32,50
	35-39	4,57	13,27	2,74	16,01	1,60	0,91	-	21,50
	40-44	1,23	4,17	1,23	5,40	5,16	0,49	-	7,12
	50+	-	0,20	-	0,20	0,20	-	-	0,20
		celkem	4,59	11,77	3,61	15,38	1,88	0,80	-

6. Potraty podle druhu, kraje a okresu bydliště a věku ženy na 1 000 žen příslušného věku

*Abortions by category, region and district of residence and age of the woman
per 1 000 women of corresponding age*

Území, kraj	Věk ženy	Samo- volné potraty	Umělá přerušeni těhotenství				Mimodě- ložní těho- tenství	Ostatní potraty	Potraty celkem
			miniinter- rupce	jiná legální	cel- kem	z toho ze zdr. důvodů			
Territory	Age of the woman	Sponta- neous abortions	Legally induced abortions				Ectopic preg- nancies	Other abor- tions	Abor- tions total
			menstrual regulations	other	total	o.w. therap. abortions			
Litoměřice	15-19	1,16	5,22	5,22	10,44	0,58	-	-	11,60
	20-24	5,85	8,90	5,39	14,28	1,64	0,23	-	20,37
	25-29	11,81	11,01	4,20	15,21	2,80	0,80	0,20	28,02
	30-34	8,23	12,72	4,24	16,95	4,49	1,50	-	26,68
	35-39	5,21	9,05	4,11	13,16	3,56	-	-	18,37
	40-44	2,14	4,28	1,53	5,81	5,20	-	-	7,95
	45-49	-	0,47	-	0,47	0,47	-	-	0,47
	celkem	5,26	7,56	3,55	11,10	2,61	0,39	0,04	16,79
Louny	-14	-	-	0,37	0,37	-	-	-	0,37
	15-19	2,42	9,00	5,88	14,88	2,08	-	-	17,31
	20-24	9,03	13,08	6,54	19,61	2,18	0,31	-	28,95
	25-29	9,26	15,61	3,17	18,78	2,38	1,32	-	29,37
	30-34	10,27	15,90	2,98	18,89	2,32	1,99	-	31,15
	35-39	2,60	13,39	1,86	15,25	2,60	0,74	-	18,59
	40-44	1,52	6,47	0,76	7,23	7,23	-	-	8,75
	45-49	0,32	-	0,32	0,32	0,32	-	-	0,64
celkem	5,34	10,68	3,18	13,86	2,62	0,66	-	19,85	
Most	-14	-	0,53	-	0,53	0,53	-	-	0,53
	15-19	2,48	12,16	0,99	13,15	1,24	-	-	15,63
	20-24	8,18	22,44	2,80	25,24	0,93	1,64	-	35,05
	25-29	8,44	19,49	3,42	22,90	2,41	1,21	0,20	32,74
	30-34	7,47	21,94	3,03	24,97	3,27	1,63	-	34,07
	35-39	3,94	16,00	1,86	17,86	1,62	0,23	-	22,03
	40-44	1,65	5,23	0,83	6,05	6,05	-	-	7,70
	45-49	0,24	-	0,24	0,24	0,24	-	-	0,48
	celkem	4,81	14,33	1,95	16,28	2,25	0,71	0,03	21,83

**6. Potraty podle druhu, kraje a okresu bydliště a věku ženy
na 1 000 žen příslušného věku**

*Abortions by category, region and district of residence and age of the woman
per 1 000 women of corresponding age*

Území, kraj	Věk ženy	Samo- volné potraty	Umělá přerušení těhotenství				Mimodě- ložní těho- tenství	Ostatní potraty	Potraty celkem
			miniinter- rupce	jiná legální	cel- kem	z toho ze zdr. důvodů			
Territory	Age of the woman	Sponta- neous abortions	Legally induced abortions				Ectopic preg- nancies	Other abor- tions	Abor- tions total
			menstrual regulations	other	total	o.w. therap. abortions			
Teplice	-14	-	-	0,26	0,26	0,26	-	-	0,26
	15-19	3,44	9,33	4,17	13,51	1,23	0,25	-	17,19
	20-24	9,58	26,07	6,46	32,53	2,01	1,34	-	43,45
	25-29	13,01	22,46	4,99	27,45	2,85	1,43	0,18	42,07
	30-34	8,04	21,64	5,15	26,79	2,06	1,44	-	36,27
	35-39	3,69	20,76	5,30	26,06	3,23	0,23	-	29,98
	40-44	1,09	6,84	2,74	9,58	9,30	-	-	10,67
	45-49	0,45	0,22	-	0,22	0,22	-	-	0,67
	celkem	6,07	15,95	4,23	20,17	2,86	0,73	0,03	27,01
Ústí n. Labem	-14	-	0,28	-	0,28	0,28	-	-	0,28
	15-19	3,78	10,26	4,86	15,13	2,70	0,27	-	19,18
	20-24	9,99	16,95	8,36	25,31	5,57	1,16	-	36,46
	25-29	13,69	17,20	4,62	21,83	3,70	1,11	-	36,63
	30-34	9,26	17,42	3,31	20,73	4,41	1,99	-	31,98
	35-39	4,69	12,34	2,71	15,05	3,45	0,99	-	20,73
	40-44	4,16	6,84	1,49	8,32	8,32	-	-	12,48
	45-49	0,24	0,97	-	0,97	0,97	-	-	1,21
	celkem	7,02	12,24	3,73	15,98	4,10	0,85	-	23,84
Ústecký kraj	-14	0,04	0,20	0,12	0,32	0,28	-	-	0,35
	15-19	2,65	9,23	4,41	13,63	1,16	0,07	-	16,36
	20-24	7,96	17,27	6,21	23,48	2,25	0,96	-	32,40
	25-29	11,10	17,15	4,53	21,68	2,60	1,35	0,08	34,21
	30-34	8,53	18,11	4,40	22,51	3,04	1,65	0,03	32,72
	35-39	4,45	13,99	3,18	17,17	2,53	0,58	-	22,20
	40-44	1,94	5,40	1,44	6,85	6,64	0,17	-	8,95
	45-49	0,17	0,30	0,07	0,37	0,37	0,03	-	0,57
	50+	-	0,03	-	0,03	0,03	-	-	0,03
celkem	5,60	12,05	3,56	15,62	2,61	0,74	0,02	21,97	

**6. Potraty podle druhu, kraje a okresu bydliště a věku ženy
na 1 000 žen příslušného věku**

*Abortions by category, region and district of residence and age of the woman
per 1 000 women of corresponding age*

Území, kraj	Věk ženy	Samo- volné potraty	Umělá přerušení těhotenství				Mimodě- ložní těho- tenství	Ostatní potraty	Potraty celkem
			miniinter- rupce	jiná legální	cel- kem	z toho ze zdr. důvodů			
Territory	Age of the woman	Sponta- neous abortions	Legally induced abortions				Ectopic preg- nancies	Other abor- tions	Abor- tions total
			menstrual regulations	other	total	o.w. therap. abortions			
Česká Lípa	-14	-	0,28	0,28	0,56	0,56	-	-	0,56
	15-19	1,32	5,26	6,84	12,11	1,05	-	-	13,42
	20-24	9,17	12,30	7,48	19,78	1,21	1,45	-	30,39
	25-29	9,44	16,21	5,13	21,33	2,46	1,23	-	32,00
	30-34	8,44	20,45	4,60	25,05	2,04	1,02	-	34,51
	35-39	6,26	10,88	4,08	14,97	0,27	-	-	21,22
	40-44	1,50	4,50	2,10	6,60	4,80	0,30	-	8,40
	45-49	-	0,78	-	0,78	0,78	-	-	0,78
	celkem	5,43	10,47	4,46	14,93	1,85	0,62	-	20,98
Jablonec n. Nisou	15-19	1,44	7,92	1,80	9,72	1,08	-	-	11,16
	20-24	8,61	11,38	3,69	15,07	1,23	0,92	-	24,61
	25-29	12,40	18,34	4,13	22,47	3,10	1,29	-	36,16
	30-34	9,22	13,52	2,46	15,98	1,54	1,54	-	26,74
	35-39	5,51	10,67	1,03	11,71	2,41	1,72	-	18,94
	40-44	2,67	5,72	1,53	7,25	7,25	0,38	0,38	10,68
	45-49	0,31	0,63	0,31	0,94	0,94	-	-	1,26
	celkem	6,13	10,15	2,24	12,40	2,42	0,87	0,05	19,44
Liberec	15-19	1,46	10,64	2,71	13,36	0,63	-	-	14,82
	20-24	6,84	14,59	5,17	19,77	2,03	-	-	26,60
	25-29	11,85	13,36	2,20	15,56	2,48	1,24	-	28,65
	30-34	10,24	13,76	3,52	17,29	2,18	1,34	-	28,87
	35-39	5,35	11,65	1,34	12,98	1,72	0,76	-	19,09
	40-44	0,87	6,30	0,65	6,96	6,52	0,22	-	8,04
	45-49	-	0,71	-	0,71	0,71	-	-	0,71
	celkem	5,73	10,36	2,26	12,62	2,26	0,57	-	18,92

**6. Potraty podle druhu, kraje a okresu bydliště a věku ženy
na 1 000 žen příslušného věku**

*Abortions by category, region and district of residence and age of the woman
per 1 000 women of corresponding age*

Území, kraj	Věk ženy	Samo- volné potraty	Umělá přerušení těhotenství				Mimodě- ložní těho- tenství	Ostatní potraty	Potraty celkem
			miniinter- rupce	jiná legální	cel- kem	z toho ze zdr. důvodů			
Territory	Age of the woman	Sponta- neous abortions	Legally induced abortions				Ectopic preg- nancies	Other abor- tions	Abor- tions total
			menstrual regulations	other	total	o.w. therap. abortions			
Semily	15-19	0,84	5,47	2,52	7,99	-	0,42	-	9,26
	20-24	4,12	6,37	2,25	8,62	0,75	0,75	-	13,50
	25-29	11,65	6,61	2,20	8,82	1,89	0,94	-	21,41
	30-34	8,19	13,41	2,23	15,64	1,49	1,12	-	24,95
	35-39	4,62	7,98	1,68	9,66	2,52	0,42	-	14,69
	40-44	0,91	6,86	0,46	7,32	6,40	-	-	8,23
	45-49	-	-	0,38	0,38	0,38	-	-	0,38
	celkem	4,69	6,68	1,71	8,39	1,82	0,55	-	13,63
Liberecký kraj	-14	-	0,07	0,07	0,15	0,15	-	-	0,15
	15-19	1,31	7,71	3,64	11,35	0,73	0,07	-	12,73
	20-24	7,37	11,89	4,98	16,86	1,42	0,71	-	24,94
	25-29	11,31	13,97	3,34	17,31	2,50	1,20	-	29,82
	30-34	9,24	15,31	3,35	18,66	1,90	1,27	-	29,16
	35-39	5,49	10,63	2,04	12,68	1,62	0,70	-	18,87
	40-44	1,41	5,81	1,18	6,99	6,20	0,24	0,08	8,71
	45-49	0,07	0,59	0,13	0,72	0,72	-	-	0,78
celkem	5,56	9,72	2,73	12,45	2,11	0,64	0,01	18,66	
Hradec Králové	-14	-	0,21	-	0,21	-	-	-	0,21
	15-19	0,83	7,68	3,32	11,00	2,08	0,21	-	12,04
	20-24	1,97	16,83	3,04	19,88	5,19	0,72	-	22,56
	25-29	6,67	20,61	5,78	26,39	9,49	1,33	-	34,40
	30-34	4,57	24,09	3,34	27,43	9,32	0,88	-	32,88
	35-39	2,15	16,01	1,95	17,96	6,25	0,59	-	20,70
	40-44	2,27	9,91	0,62	10,53	10,32	-	-	12,80
	45-49	-	0,33	0,17	0,50	0,50	-	-	0,50
celkem	2,78	13,90	2,70	16,60	6,20	0,57	-	19,94	

**6. Potraty podle druhu, kraje a okresu bydliště a věku ženy
na 1 000 žen příslušného věku**

*Abortions by category, region and district of residence and age of the woman
per 1 000 women of corresponding age*

Území, kraj	Věk ženy	Samo- volné potraty	Umělá přerušení těhotenství				Mimodě- ložní těho- tenství	Ostatní potraty	Potraty celkem
			miniinter- rupce	jiná legální	cel- kem	z toho ze zdr. důvodů			
Territory	Age of the woman	Sponta- neous abortions	Legally induced abortions				Ectopic preg- nancies	Other abor- tions	Abor- tions total
			menstrual regulations	other	total	o.w. therap. abortions			
Jičín	15-19	2,44	6,50	0,81	7,31	0,41	-	-	9,74
	20-24	4,12	10,48	2,62	13,10	1,12	0,37	-	17,60
	25-29	7,37	12,89	3,99	16,88	1,53	0,92	-	25,17
	30-34	7,05	15,26	4,31	19,57	1,96	1,57	-	28,18
	35-39	2,43	12,57	2,03	14,60	3,24	0,41	-	17,44
	40-44	1,74	5,66	1,31	6,96	6,53	-	-	8,70
	45-49	-	0,35	-	0,35	0,35	-	-	0,35
	celkem	3,72	9,16	2,21	11,36	2,05	0,48	-	15,57
Náchod	15-19	1,65	6,06	0,55	6,61	0,83	0,28	-	8,54
	20-24	4,81	10,38	4,30	14,68	5,32	0,25	-	19,74
	25-29	7,57	19,04	3,89	22,93	6,76	1,43	-	31,93
	30-34	4,76	17,27	3,00	20,28	6,01	0,75	-	25,78
	35-39	2,48	12,65	1,38	14,03	4,95	0,55	-	17,06
	40-44	0,89	3,85	0,59	4,45	3,85	0,30	-	5,63
	45-49	-	1,03	-	1,03	1,03	-	-	1,03
	celkem	3,40	10,52	2,08	12,60	4,24	0,55	-	16,55
Rychnov n. Kněžnou	15-19	-	2,66	2,28	4,95	1,52	-	-	4,95
	20-24	3,51	8,78	6,67	15,44	4,56	0,35	-	19,31
	25-29	5,84	10,81	9,06	19,87	9,35	-	-	25,71
	30-34	5,33	12,44	3,91	16,35	5,33	1,42	-	23,10
	35-39	3,59	9,58	2,79	12,38	3,19	0,40	-	16,37
	40-44	2,60	2,60	1,30	3,90	3,46	-	-	6,50
	45-49	0,35	0,35	0,35	0,70	0,70	-	-	1,05
	celkem	3,15	6,97	4,02	10,99	4,23	0,31	-	14,45

6. Potraty podle druhu, kraje a okresu bydliště a věku ženy na 1 000 žen příslušného věku

*Abortions by category, region and district of residence and age of the woman
per 1 000 women of corresponding age*

Území, kraj	Věk ženy	Samo- volné potraty	Umělá přerušení těhotenství				Mimodě- ložní těho- tenství	Ostatní potraty	Potraty celkem
			miniinter- rupce	jiná legální	cel- kem	z toho ze zdr. důvodů			
Territory	Age of the woman	Sponta- neous abortions	Legally induced abortions				Ectopic preg- nancies	Other abor- tions	Abor- tions total
			menstrual regulations	other	total	o.w. therap. abortions			
Trutnov	15-19	1,33	7,71	1,33	9,04	0,53	-	-	10,36
	20-24	4,95	12,74	4,95	17,69	3,30	-	-	22,64
	25-29	12,77	12,58	2,86	15,43	3,24	1,33	-	29,54
	30-34	5,59	8,61	4,89	13,50	3,72	0,23	-	19,32
	35-39	5,70	12,94	3,11	16,05	3,62	0,78	-	22,52
	40-44	1,98	4,80	0,56	5,37	4,52	-	-	7,34
	45-49	0,70	0,23	-	0,23	0,23	0,23	-	1,17
	celkem	5,10	8,69	2,60	11,29	2,74	0,41	-	16,80
Králové- hradecký kraj	-14	-	0,06	-	0,06	-	-	-	0,06
	15-19	1,21	6,42	1,79	8,21	1,16	0,12	-	9,54
	20-24	3,73	12,54	4,20	16,74	4,15	0,36	-	20,83
	25-29	8,19	16,00	4,97	20,97	6,41	1,10	-	30,27
	30-34	5,27	16,38	3,82	20,21	5,84	0,88	-	26,36
	35-39	3,24	13,25	2,22	15,46	4,55	0,57	-	19,27
	40-44	1,89	5,93	0,79	6,72	6,23	0,06	-	8,68
	45-49	0,20	0,45	0,10	0,55	0,55	0,05	-	0,80
celkem	3,60	10,40	2,68	13,07	4,18	0,48	-	17,15	
Chrudim	15-19	1,70	4,54	1,13	5,67	-	-	-	7,38
	20-24	5,13	7,70	2,31	10,01	1,03	0,77	0,26	16,17
	25-29	9,93	10,40	3,07	13,48	1,66	1,42	-	24,83
	30-34	8,47	14,69	1,69	16,38	1,98	1,13	-	25,98
	35-39	2,09	9,54	2,09	11,63	2,39	-	-	13,72
	40-44	2,78	3,40	0,93	4,33	3,40	-	-	7,11
	45-49	0,53	1,59	0,27	1,86	1,59	-	-	2,39
	celkem	4,54	7,48	1,68	9,16	1,68	0,51	0,04	14,25

**6. Potraty podle druhu, kraje a okresu bydliště a věku ženy
na 1 000 žen příslušného věku**

*Abortions by category, region and district of residence and age of the woman
per 1 000 women of corresponding age*

Území, kraj	Věk ženy	Samo- volné potraty	Umělá přerušení těhotenství				Mimodě- ložní těho- tenství	Ostatní potraty	Potraty celkem
			miniinter- rupce	jiná legální	cel- kem	z toho ze zdr. důvodů			
Territory	Age of the woman	Sponta- neous abortions	Legally induced abortions				Ectopic preg- nancies	Other abor- tions	Abor- tions total
			menstrual regulations	other	total	o.w. therap. abortions			
Pardubice	15-19	0,60	1,61	2,01	3,62	0,20	-	-	4,23
	20-24	4,35	7,07	2,36	9,43	1,45	0,54	0,18	14,50
	25-29	6,85	7,00	3,00	9,99	1,86	1,14	0,43	18,42
	30-34	4,68	8,84	2,08	10,92	2,25	0,52	0,35	16,47
	35-39	1,92	5,57	1,73	7,30	0,96	0,58	-	9,80
	40-44	1,38	2,75	0,20	2,95	1,57	0,39	-	4,72
	45-49	0,49	0,33	-	0,33	0,33	-	-	0,82
	celkem	3,08	4,84	1,66	6,50	1,26	0,48	0,15	10,21
Svitavy	15-19	1,49	6,54	0,59	7,14	0,30	-	-	8,62
	20-24	8,72	8,21	3,08	11,29	1,28	0,51	-	20,52
	25-29	12,31	10,30	1,57	11,86	2,46	1,12	-	25,29
	30-34	9,39	15,36	1,71	17,07	3,41	0,85	0,28	27,60
	35-39	6,85	9,96	1,24	11,20	2,18	-	-	18,05
	40-44	1,64	6,25	1,32	7,56	3,29	0,66	-	9,87
	45-49	0,27	0,54	0,27	0,81	0,54	-	-	1,08
	celkem	6,15	8,21	1,43	9,64	1,90	0,48	0,04	16,31
Ústí n. Orlicí	15-19	1,12	4,69	1,34	6,03	0,22	0,22	-	7,38
	20-24	5,46	9,56	1,76	11,32	0,59	0,20	0,20	17,17
	25-29	10,56	10,88	3,52	14,40	2,40	2,24	0,48	27,68
	30-34	4,85	7,87	2,62	10,50	1,21	1,41	0,20	16,96
	35-39	3,35	9,39	1,12	10,51	1,79	0,45	0,45	14,75
	40-44	1,73	5,20	0,25	5,44	1,73	-	0,25	7,42
	45-49	0,20	0,41	0,20	0,61	0,41	-	-	0,82
	celkem	4,27	7,08	1,67	8,74	1,23	0,73	0,23	13,98

6. Potraty podle druhu, kraje a okresu bydliště a věku ženy na 1 000 žen příslušného věku

*Abortions by category, region and district of residence and age of the woman
per 1 000 women of corresponding age*

Území, kraj	Věk ženy	Samo- volné potraty	Umělá přerušení těhotenství				Mimodě- ložní těho- tenství	Ostatní potraty	Potraty celkem
			miniinter- rupce	jiná legální	cel- kem	z toho ze zdr. důvodů			
Territory	Age of the woman	Sponta- neous abortions	Legally induced abortions				Ectopic preg- nancies	Other abor- tions	Abor- tions total
			menstrual regulations	other	total	o.w. therap. abortions			
Pardu- bický kraj	15-19	1,16	4,10	1,35	5,45	0,18	0,06	-	6,68
	20-24	5,75	8,14	2,33	10,47	1,08	0,49	0,16	16,87
	25-29	9,61	9,43	2,87	12,30	2,10	1,50	0,27	23,69
	30-34	6,41	11,03	2,08	13,11	2,14	0,96	0,23	20,70
	35-39	3,32	8,31	1,54	9,85	1,72	0,31	0,12	13,60
	40-44	1,82	4,22	0,58	4,80	2,34	0,26	0,06	6,95
	45-49	0,38	0,65	0,16	0,81	0,65	-	-	1,19
	celkem	4,33	6,68	1,62	8,30	1,47	0,55	0,13	13,31
Havlíčkův Brod	15-19	1,59	3,17	0,95	4,12	0,63	0,32	-	6,02
	20-24	6,06	10,10	1,15	11,25	0,58	-	-	17,31
	25-29	11,67	9,39	2,03	11,42	1,27	1,27	-	24,36
	30-34	5,22	13,51	1,54	15,05	0,92	0,61	-	20,88
	35-39	1,64	12,43	2,95	15,38	0,98	1,31	-	18,32
	40-44	2,01	8,39	0,67	9,06	7,04	-	-	11,07
	45-49	-	0,30	-	0,30	0,30	-	-	0,30
	celkem	4,32	8,20	1,34	9,54	1,60	0,52	-	14,37
Jihlava	-14	-	-	0,60	0,60	0,60	-	-	0,60
	15-19	1,72	4,01	1,43	5,44	-	-	-	7,16
	20-24	9,64	8,16	2,97	11,12	1,24	1,48	-	22,25
	25-29	12,44	8,22	3,16	11,38	1,26	0,63	-	24,45
	30-34	8,03	11,39	2,07	13,46	1,29	1,55	-	23,05
	35-39	6,99	10,48	1,75	12,23	2,62	0,58	-	19,80
	40-44	1,77	3,83	0,29	4,12	3,24	0,59	-	6,48
	45-49	0,25	0,25	0,50	0,76	0,76	-	-	1,01
	celkem	6,16	6,68	1,89	8,57	1,52	0,71	-	15,44

**6. Potraty podle druhu, kraje a okresu bydliště a věku ženy
na 1 000 žen příslušného věku**

*Abortions by category, region and district of residence and age of the woman
per 1 000 women of corresponding age*

Území, kraj	Věk ženy	Samo- volné potraty	Umělá přerušení těhotenství				Mimodě- ložní těho- tenství	Ostatní potraty	Potraty celkem
			miniinter- rupce	jiná legální	cel- kem	z toho ze zdr. důvodů			
Territory	Age of the woman	Sponta- neous abortions	Legally induced abortions				Ectopic preg- nancies	Other abor- tions	Abor- tions total
			menstrual regulations	other	total	o.w. therap. abortions			
Pelhřimov	15-19	0,86	3,46	3,46	6,91	0,86	0,43	-	8,21
	20-24	5,41	9,27	3,09	12,36	0,39	1,93	-	19,70
	25-29	6,86	12,35	5,49	17,84	2,06	2,40	-	27,10
	30-34	4,50	15,55	4,91	20,46	0,82	1,64	-	26,60
	35-39	4,31	7,76	4,31	12,06	0,86	-	-	16,37
	40-44	-	6,33	-	6,33	4,07	0,90	-	7,24
	45-49	-	-	0,40	0,40	0,40	-	-	0,40
	celkem	3,29	7,97	3,18	11,15	1,33	1,10	-	15,54
Třebíč	15-19	0,73	4,40	2,44	6,84	0,24	-	-	7,58
	20-24	4,93	5,15	2,24	7,39	0,67	0,45	-	12,77
	25-29	13,52	10,70	2,62	13,32	2,42	1,01	-	27,85
	30-34	5,98	11,96	2,99	14,95	2,99	1,50	-	22,43
	35-39	3,73	8,95	1,74	10,69	2,49	0,25	-	14,67
	40-44	1,07	4,26	0,80	5,06	3,73	-	-	6,13
	45-49	-	0,25	0,25	0,49	0,25	-	-	0,49
	celkem	4,59	6,64	1,91	8,54	1,80	0,48	-	13,61
Žďár	-14	-	-	0,24	0,24	-	-	-	0,24
n. Sázavou	15-19	0,94	3,28	1,64	4,92	0,94	-	-	5,86
	20-24	5,13	6,85	2,14	8,99	0,64	1,07	-	15,19
	25-29	10,65	7,29	1,68	8,97	1,68	1,12	-	20,74
	30-34	5,84	9,20	1,12	10,33	1,35	1,35	-	17,51
	35-39	3,16	7,04	0,97	8,01	2,43	0,24	-	11,41
	40-44	1,80	2,57	0,51	3,09	2,06	-	-	4,89
	45-49	0,48	0,97	0,48	1,45	1,21	-	-	1,93
	celkem	4,31	5,47	1,29	6,77	1,46	0,58	-	11,65

6. Potraty podle druhu, kraje a okresu bydliště a věku ženy na 1 000 žen příslušného věku

*Abortions by category, region and district of residence and age of the woman
per 1 000 women of corresponding age*

Území, kraj	Věk ženy	Samo- volné potraty	Umělá přerušení těhotenství				Mimodě- ložní těho- tenství	Ostatní potraty	Potraty celkem
			miniinter- rupce	jiná legální	cel- kem	z toho ze zdr. důvodů			
Territory	Age of the woman	Sponta- neous abortions	Legally induced abortions				Ectopic preg- nancies	Other abor- tions	Abor- tions total
			menstrual regulations	other	total	o.w. therap. abortions			
Vysočina	-14	-	-	0,18	0,18	0,12	-	-	0,18
	15-19	1,15	3,70	1,91	5,60	0,52	0,12	-	6,87
	20-24	6,24	7,64	2,29	9,93	0,73	0,94	-	17,10
	25-29	11,37	9,31	2,78	12,10	1,73	1,19	-	24,65
	30-34	6,05	11,92	2,33	14,25	1,55	1,33	-	21,63
	35-39	3,95	9,26	2,12	11,38	2,01	0,47	-	15,81
	40-44	1,42	4,81	0,49	5,30	3,88	0,25	-	6,96
	45-49	0,17	0,39	0,33	0,72	0,61	-	-	0,89
	celkem	4,63	6,83	1,82	8,65	1,56	0,64	-	13,92
Blansko	15-19	0,88	3,50	0,88	4,38	0,29	-	-	5,26
	20-24	6,33	6,33	1,22	7,55	0,24	-	-	13,88
	25-29	7,87	6,12	3,06	9,19	1,09	1,31	-	18,37
	30-34	7,74	13,35	2,40	15,75	0,80	1,87	-	25,36
	35-39	3,24	10,60	1,18	11,78	0,88	0,29	-	15,31
	40-44	4,09	4,72	0,31	5,03	3,15	-	-	9,13
	45-49	-	1,03	-	1,03	0,52	-	-	1,03
	celkem	4,49	6,50	1,37	7,87	0,95	0,53	-	12,89
Brno -město	-14	-	-	0,10	0,10	0,10	-	-	0,10
	15-19	1,00	6,40	2,19	8,59	0,46	0,09	-	9,68
	20-24	3,54	10,99	4,22	15,21	1,13	0,08	-	18,82
	25-29	8,44	11,24	4,19	15,43	2,19	0,49	-	24,36
	30-34	8,63	11,49	3,41	14,89	1,58	0,32	-	23,84
	35-39	4,01	8,34	2,25	10,59	1,28	0,80	-	15,40
	40-44	2,44	5,05	0,76	5,80	4,20	-	-	8,24
	45-49	0,28	0,63	0,07	0,70	0,42	-	-	0,99
celkem	4,23	7,83	2,51	10,34	1,62	0,26	-	14,84	

**6. Potraty podle druhu, kraje a okresu bydliště a věku ženy
na 1 000 žen příslušného věku**

*Abortions by category, region and district of residence and age of the woman
per 1 000 women of corresponding age*

Území, kraj	Věk ženy	Samo- volné potraty	Umělá přerušení těhotenství				Mimodě- ložní těho- tenství	Ostatní potraty	Potraty celkem
			miniinter- rupce	jiná legální	cel- kem	z toho ze zdr. důvodů			
Territory	Age of the woman	Sponta- neous abortions	Legally induced abortions				Ectopic preg- nancies	Other abor- tions	Abor- tions total
			menstrual regulations	other	total	o.w. therap. abortions			
Brno -venkov	15-19	1,42	3,24	1,01	4,26	0,20	-	-	5,67
	20-24	4,32	6,31	1,98	8,29	0,90	0,36	-	12,97
	25-29	10,68	8,99	2,11	11,10	1,69	0,42	-	22,20
	30-34	8,05	9,06	2,68	11,74	2,68	0,34	-	20,13
	35-39	4,86	5,79	1,12	6,91	0,37	0,75	-	12,51
	40-44	1,26	3,58	1,47	5,05	3,37	-	-	6,31
	45-49	0,18	-	-	-	-	-	-	0,18
	celkem	4,80	5,54	1,53	7,07	1,33	0,28	-	12,16
Břeclav	-14	-	-	0,26	0,26	0,26	-	-	0,26
	15-19	2,40	4,31	0,96	5,27	0,48	-	-	7,67
	20-24	6,64	9,96	1,87	11,83	1,66	0,42	-	18,89
	25-29	10,89	12,96	2,63	15,58	3,57	0,19	-	26,66
	30-34	5,83	14,59	2,24	16,83	2,69	0,22	-	22,89
	35-39	5,05	12,98	1,68	14,67	3,61	-	-	19,72
	40-44	2,08	5,20	0,78	5,98	5,46	-	-	8,06
	45-49	0,22	-	-	-	-	-	-	0,22
celkem	4,97	8,74	1,53	10,27	2,49	0,13	-	15,37	
Hodonín	15-19	1,11	6,64	1,48	8,12	0,18	-	-	9,23
	20-24	4,80	7,95	1,82	9,77	0,66	0,50	-	15,07
	25-29	9,85	11,79	2,09	13,88	2,69	1,49	-	25,22
	30-34	6,91	11,69	1,06	12,76	1,42	1,06	-	20,73
	35-39	2,83	9,82	2,27	12,09	1,32	0,57	-	15,49
	40-44	1,98	5,35	0,59	5,95	4,96	-	-	7,93
	45-49	-	0,17	0,17	0,35	0,35	-	-	0,35
	50+	-	-	-	-	-	0,18	-	0,18
celkem	4,14	7,75	1,38	9,13	1,63	0,58	-	13,84	

**6. Potraty podle druhu, kraje a okresu bydliště a věku ženy
na 1 000 žen příslušného věku**
*Abortions by category, region and district of residence and age of the woman
per 1 000 women of corresponding age*

Území, kraj	Věk ženy	Samo- volné potraty	Umělá přerušeni těhotenství				Mimodě- ložní těho- tenství	Ostatní potraty	Potraty celkem
			miniinter- rupce	jiná legální	cel- kem	z toho ze zdr. důvodů			
Territory	Age of the woman	Sponta- neous abortions	Legally induced abortions				Ectopic preg- nancies	Other abor- tions	Abor- tions total
			menstrual regulations	other	total	o.w. therap. abortions			
Vyškov	-14	-	0,37	-	0,37	0,37	-	-	0,37
	15-19	-	5,88	1,38	7,27	0,35	-	-	7,27
	20-24	5,26	10,83	2,48	13,31	0,93	0,31	-	18,88
	25-29	9,14	9,41	3,76	13,18	2,96	0,54	-	22,86
	30-34	7,67	16,34	2,33	18,68	2,00	1,00	-	27,35
	35-39	3,56	8,54	1,07	9,61	0,36	0,36	-	13,53
	40-44	1,87	5,97	0,75	6,72	6,35	0,37	-	8,96
	45-49	-	0,32	-	0,32	0,32	0,32	-	0,63
	celkem	4,14	8,29	1,77	10,05	1,91	0,42	-	14,62
Znojmo	15-19	0,77	3,58	1,54	5,12	0,26	-	-	5,89
	20-24	7,36	7,13	3,22	10,35	1,84	0,46	-	18,17
	25-29	8,62	11,83	4,01	15,84	3,01	1,20	-	25,67
	30-34	5,10	12,39	4,13	16,52	4,13	1,94	-	23,57
	35-39	4,56	12,61	2,95	15,57	4,03	0,27	-	20,40
	40-44	1,75	4,66	1,17	5,83	4,95	0,29	-	7,87
	50+	-	0,24	-	0,24	0,24	-	-	0,24
	celkem	4,25	7,63	2,51	10,14	2,58	0,63	-	15,02
	Jiho- moravský kraj	-14	-	0,03	0,06	0,09	0,09	-	-
15-19		1,12	5,13	1,51	6,64	0,34	0,03	-	7,79
20-24		5,00	8,92	2,76	11,67	1,06	0,27	-	16,94
25-29		9,25	10,62	3,27	13,89	2,37	0,74	-	23,87
30-34		7,46	12,14	2,73	14,87	2,07	0,78	-	23,11
35-39		4,03	9,35	1,91	11,26	1,59	0,54	-	15,83
40-44		2,21	4,91	0,83	5,74	4,48	0,06	-	8,01
45-49		0,15	0,36	0,05	0,41	0,27	0,02	-	0,58
50+		-	0,02	-	0,02	0,02	0,02	-	0,05
celkem		4,40	7,49	1,94	9,42	1,74	0,37	-	14,20

**6. Potraty podle druhu, kraje a okresu bydliště a věku ženy
na 1 000 žen příslušného věku**

*Abortions by category, region and district of residence and age of the woman
per 1 000 women of corresponding age*

Území, kraj	Věk ženy	Samo- volné potraty	Umělá přerušení těhotenství				Mimodě- ložní těho- tenství	Ostatní potraty	Potraty celkem
			miniinter- rupce	jiná legální	cel- kem	z toho ze zdr. důvodů			
Territory	Age of the woman	Sponta- neous abortions	Legally induced abortions				Ectopic preg- nancies	Other abor- tions	Abor- tions total
			menstrual regulations	other	total	o.w. therap. abortions			
Jeseník	15-19	1,38	8,26	2,07	10,33	-	-	-	11,71
	20-24	6,38	12,12	2,55	14,67	1,28	-	-	21,05
	25-29	10,54	8,32	1,66	9,98	1,66	1,66	-	22,19
	30-34	9,52	8,06	-	8,06	1,47	1,47	-	19,05
	35-39	4,43	13,28	1,48	14,76	3,69	-	-	19,19
	40-44	-	6,12	-	6,12	6,12	-	-	6,12
	celkem	4,77	7,91	1,14	9,06	1,91	0,48	-	14,30
Olomouc	-14	-	0,15	-	0,15	0,15	-	-	0,15
	15-19	0,56	5,99	1,53	7,52	0,56	-	-	8,08
	20-24	3,64	7,62	1,52	9,15	0,82	0,35	-	13,14
	25-29	6,27	12,04	1,47	13,51	1,76	0,49	-	20,27
	30-34	6,51	11,39	2,00	13,39	2,75	0,75	-	20,65
	35-39	3,64	13,21	1,35	14,55	2,16	0,27	-	18,46
	40-44	1,95	5,43	0,97	6,41	5,71	-	-	8,36
	celkem	3,39	8,19	1,27	9,45	2,00	0,28	-	13,13
Prostějov	15-19	1,70	3,12	0,85	3,98	-	-	-	5,68
	20-24	6,02	10,19	1,16	11,35	0,46	-	-	17,37
	25-29	6,52	10,60	2,24	12,84	3,06	-	-	19,37
	30-34	8,40	15,75	1,84	17,59	2,62	0,26	-	26,25
	35-39	4,62	12,14	1,45	13,58	2,31	0,29	-	18,50
	40-44	0,59	6,81	0,59	7,40	7,40	-	-	8,00
	45-49	0,26	1,28	-	1,28	1,28	-	-	1,54
	celkem	4,21	8,68	1,21	9,89	2,38	0,07	-	14,18

6. Potraty podle druhu, kraje a okresu bydliště a věku ženy na 1 000 žen příslušného věku

*Abortions by category, region and district of residence and age of the woman
per 1 000 women of corresponding age*

Území, kraj	Věk ženy	Samo- volné potraty	Umělá přerušení těhotenství				Mimodě- ložní těho- tenství	Ostatní potraty	Potraty celkem
			miniinter- rupce	jiná legální	cel- kem	z toho ze zdr. důvodů			
Territory	Age of the woman	Sponta- neous abortions	Legally induced abortions				Ectopic preg- nancies	Other abor- tions	Abor- tions total
			menstrual regulations	other	total	o.w. therap. abortions			
Přerov	15-19	1,81	5,87	1,58	7,45	-	-	-	9,26
	20-24	5,05	9,09	3,23	12,32	2,02	0,40	-	17,77
	25-29	10,68	12,95	2,98	15,93	2,80	1,40	-	28,00
	30-34	7,00	12,76	1,85	14,61	2,26	0,82	-	22,43
	35-39	2,41	10,07	1,75	11,82	1,09	0,66	-	14,89
	40-44	2,80	3,27	-	3,27	3,27	0,23	-	6,30
	45-49	-	0,42	-	0,42	0,42	-	-	0,42
	50+	0,21	-	-	-	-	-	-	0,21
	celkem	4,52	8,00	1,70	9,70	1,73	0,54	-	14,75
Šumperk	15-19	1,93	4,35	0,48	4,83	-	-	-	6,76
	20-24	6,51	12,15	1,30	13,45	1,74	1,30	-	21,26
	25-29	10,63	9,01	1,26	10,27	2,52	1,08	-	21,99
	30-34	8,10	13,50	1,35	14,84	4,72	2,47	-	25,42
	35-39	5,03	11,06	0,50	11,56	2,76	1,26	-	17,84
	40-44	1,79	5,12	0,26	5,38	4,86	0,26	-	7,42
	45-49	0,43	0,21	-	0,21	0,21	-	-	0,64
		celkem	5,18	7,96	0,77	8,72	2,36	0,93	-
Olomou- cký kraj	-14	-	0,05	-	0,05	0,05	-	-	0,05
	15-19	1,35	5,31	1,25	6,56	0,19	-	-	7,91
	20-24	5,09	9,55	1,84	11,39	1,21	0,46	-	16,94
	25-29	8,34	11,14	1,88	13,02	2,34	0,78	-	22,14
	30-34	7,43	12,64	1,69	14,33	2,94	1,07	-	22,83
	35-39	3,85	11,93	1,30	13,23	2,17	0,53	-	17,61
	40-44	1,75	5,19	0,50	5,68	5,34	0,10	-	7,53
	45-49	0,17	0,60	-	0,60	0,56	-	-	0,77
	50+	0,04	-	-	-	-	-	-	0,04
	celkem	4,21	8,17	1,24	9,41	2,07	0,44	-	14,06

**6. Potraty podle druhu, kraje a okresu bydliště a věku ženy
na 1 000 žen příslušného věku**

*Abortions by category, region and district of residence and age of the woman
per 1 000 women of corresponding age*

Území, kraj	Věk ženy	Samo- volné potraty	Umělá přerušeni těhotenství				Mimodě- ložní těho- tenství	Ostatní potraty	Potraty celkem
			miniinter- rupce	jiná legální	cel- kem	z toho ze zdr. důvodů			
Territory	Age of the woman	Sponta- neous abortions	Legally induced abortions				Ectopic preg- nancies	Other abor- tions	Abor- tions total
			menstrual regulations	other	total	o.w. therap. abortions			
Kroměříž	15-19	0,82	5,19	1,64	6,83	0,27	-	-	7,64
	20-24	8,74	7,49	3,00	10,49	1,00	0,25	-	19,48
	25-29	10,47	9,83	2,35	12,18	1,71	1,07	-	23,72
	30-34	7,85	11,36	2,98	14,34	1,08	-	-	22,19
	35-39	1,99	8,24	1,14	9,37	1,99	0,57	-	11,93
	40-44	1,17	3,50	0,87	4,37	4,37	-	-	5,54
	45-49	0,25	1,01	-	1,01	1,01	-	-	1,26
	celkem	4,75	6,75	1,74	8,49	1,60	0,30	-	13,54
Uherské Hradiště	15-19	0,84	4,18	0,63	4,81	0,21	-	-	5,65
	20-24	3,88	6,10	1,85	7,95	0,37	0,18	-	12,01
	25-29	11,45	7,80	1,16	8,96	1,33	1,33	-	21,74
	30-34	6,48	10,21	1,37	11,58	0,98	0,98	-	19,05
	35-39	4,51	10,45	1,43	11,88	2,66	0,41	-	16,80
	40-44	0,22	3,88	0,22	4,10	4,10	-	-	4,31
	45-49	-	0,20	-	0,20	0,20	-	-	0,20
	celkem	4,17	6,17	0,97	7,15	1,36	0,45	-	11,77
Vsetín	15-19	1,20	5,60	1,20	6,80	0,60	-	-	8,00
	20-24	5,26	9,21	2,26	11,47	0,56	0,19	-	16,92
	25-29	13,58	9,43	1,44	10,87	1,60	0,32	-	24,77
	30-34	8,45	12,67	1,73	14,40	2,30	0,58	-	23,43
	35-39	6,08	8,24	2,16	10,40	2,55	-	-	16,49
	40-44	2,53	5,05	-	5,05	2,95	-	-	7,58
	celkem	5,58	7,26	1,27	8,53	1,49	0,16	-	14,27

6. Potraty podle druhu, kraje a okresu bydliště a věku ženy na 1 000 žen příslušného věku

*Abortions by category, region and district of residence and age of the woman
per 1 000 women of corresponding age*

Území, kraj	Věk ženy	Samo- volné potraty	Umělá přerušení těhotenství				Mimodě- ložní těho- tenství	Ostatní potraty	Potraty celkem
			miniinter- rupce	jiná legální	cel- kem	z toho ze zdr. důvodů			
Territory	Age of the woman	Sponta- neous abortions	Legally induced abortions				Ectopic preg- nancies	Other abor- tions	Abor- tions total
			menstrual regulations	other	total	o.w. therap. abortions			
Zlín	-14	0,17	-	-	-	-	-	-	0,17
	15-19	0,81	4,38	1,14	5,52	0,32	-	-	6,33
	20-24	4,68	7,44	1,38	8,82	0,55	0,41	-	13,92
	25-29	11,63	9,53	2,21	11,74	2,09	1,86	-	25,23
	30-34	7,76	10,84	1,61	12,45	1,76	0,44	-	20,65
	35-39	5,37	6,48	1,26	7,74	1,42	0,16	-	13,27
	40-44	1,75	3,35	1,43	4,78	4,62	0,64	-	7,17
	45-49	0,14	0,14	0,42	0,56	0,56	-	-	0,69
	celkem	4,91	6,17	1,38	7,54	1,60	0,55	-	13,01
Zlínský kraj	-14	0,05	-	-	-	-	-	-	0,05
	15-19	0,92	4,79	1,12	5,91	0,36	-	-	6,83
	20-24	5,37	7,55	2,00	9,55	0,59	0,27	-	15,19
	25-29	11,85	9,15	1,80	10,95	1,72	1,21	-	24,02
	30-34	7,63	11,24	1,82	13,06	1,58	0,53	-	21,22
	35-39	4,74	8,22	1,51	9,73	2,12	0,25	-	14,73
	40-44	1,47	3,93	0,68	4,61	4,03	0,21	-	6,29
	45-49	0,09	0,28	0,14	0,42	0,42	-	-	0,51
	celkem	4,87	6,55	1,32	7,87	1,52	0,38	-	13,12
Bruntál	-14	-	0,28	-	0,28	0,28	-	-	0,28
	15-19	2,49	4,16	1,94	6,10	0,83	-	-	8,59
	20-24	8,14	11,45	3,31	14,75	1,53	0,25	-	23,15
	25-29	10,46	16,47	3,12	19,59	3,34	1,56	-	31,60
	30-34	9,14	15,86	1,34	17,20	2,42	1,08	-	27,42
	35-39	3,56	12,46	1,48	13,95	3,86	0,59	-	18,10
	40-44	1,88	4,39	2,20	6,59	5,96	-	-	8,47
	45-49	0,26	0,26	-	0,26	0,26	-	-	0,51
	celkem	5,38	9,57	1,94	11,51	2,55	0,53	-	17,42

6. Potraty podle druhu, kraje a okresu bydliště a věku ženy na 1 000 žen příslušného věku

*Abortions by category, region and district of residence and age of the woman
per 1 000 women of corresponding age*

Území, kraj	Věk ženy	Samo- volné potraty	Umělá přerušeni těhotenství				Mimodě- ložní těho- tenství	Ostatní potraty	Potraty celkem
			miniinter- rupce	jiná legální	cel- kem	z toho ze zdr. důvodů			
Territory	Age of the woman	Sponta- neous abortions	Legally induced abortions				Ectopic preg- nancies	Other abor- tions	Abor- tions total
			menstrual regulations	other	total	o.w. therap. abortions			
Frýdek- Místek	15-19	1,84	3,55	0,26	3,82	0,26	0,13	-	5,79
	20-24	7,53	9,63	1,85	11,48	0,86	1,23	-	20,24
	25-29	10,34	9,60	0,74	10,34	1,37	1,16	-	21,84
	30-34	10,65	9,27	1,63	10,90	2,26	0,88	-	22,43
	35-39	4,94	7,98	1,39	9,38	1,65	0,51	-	14,83
	40-44	2,76	3,73	0,69	4,42	3,45	0,14	-	7,32
	45-49	0,49	0,25	-	0,25	0,25	-	-	0,74
	celkem	5,69	6,42	0,94	7,36	1,42	0,60	-	13,65
Karviná	-14	-	0,33	0,22	0,56	0,22	-	-	0,56
	15-19	2,70	6,23	2,39	8,62	0,52	0,10	-	11,42
	20-24	6,81	12,38	3,61	15,99	1,86	0,52	-	23,32
	25-29	10,40	14,26	3,04	17,30	2,21	1,20	-	28,89
	30-34	8,30	13,47	3,65	17,11	3,14	1,62	-	27,04
	35-39	5,09	9,79	1,96	11,74	3,23	0,59	-	17,42
	40-44	2,30	3,07	1,31	4,38	4,05	0,11	-	6,79
	45-49	-	0,30	0,10	0,40	0,20	-	-	0,40
celkem	5,19	8,68	2,34	11,02	2,19	0,61	-	16,82	
Nový Jičín	-14	-	0,18	0,18	0,37	-	-	-	0,37
	15-19	1,84	3,87	1,48	5,35	0,55	-	-	7,19
	20-24	4,99	5,99	3,66	9,65	2,16	0,17	-	14,81
	25-29	8,88	7,42	3,93	11,35	3,20	1,02	-	21,25
	30-34	8,28	6,34	2,99	9,34	1,76	0,53	-	18,14
	35-39	2,77	7,38	0,92	8,30	2,21	0,37	-	11,43
	40-44	1,19	3,56	1,78	5,34	4,95	-	-	6,53
	45-49	-	0,34	0,17	0,51	0,51	-	-	0,51
celkem	4,19	5,08	2,23	7,31	2,18	0,32	-	11,83	

6. Potraty podle druhu, kraje a okresu bydliště a věku ženy na 1 000 žen příslušného věku

*Abortions by category, region and district of residence and age of the woman
per 1 000 women of corresponding age*

Území, kraj	Věk ženy	Samo- volné potraty	Umělá přerušení těhotenství				Mimodě- ložní těho- tenství	Ostatní potraty	Potraty celkem
			miniinter- rupce	jiná legální	cel- kem	z toho ze zdr. důvodů			
Territory	Age of the woman	Sponta- neous abortions	Legally induced abortions				Ectopic preg- nancies	Other abor- tions	Abor- tions total
			menstrual regulations	other	total	o.w. therap. abortions			
Opava	-14	0,97	5,32	1,13	6,45	-	-	-	7,41
	15-19	6,87	6,87	1,75	8,63	0,73	0,15	-	15,64
	20-24	11,90	10,98	2,22	13,20	2,22	1,31	-	26,41
	25-29	8,11	14,16	1,59	15,75	1,43	0,32	-	24,18
	30-34	3,63	10,90	1,16	12,05	1,16	0,83	-	16,51
	35-39	0,99	4,64	1,32	5,96	5,63	-	-	6,95
	40-44	-	0,44	0,15	0,59	0,59	-	-	0,59
	celkem	4,86	7,63	1,35	8,98	1,66	0,39	-	14,23
Ostrava- město	-14	-	0,31	-	0,31	0,31	-	-	0,31
	15-19	1,60	6,38	2,59	8,97	0,50	-	-	10,57
	20-24	3,68	14,82	4,85	19,68	1,26	0,54	-	23,90
	25-29	8,98	14,54	3,49	18,03	2,37	0,74	-	27,75
	30-34	7,34	12,78	3,28	16,06	2,42	0,60	-	24,00
	35-39	3,55	10,21	1,51	11,72	1,33	0,09	-	15,36
	40-44	1,96	4,61	1,18	5,78	4,90	-	-	7,74
	celkem	4,08	9,35	2,47	11,82	1,90	0,30	-	16,20
Moravsko- slezský kraj	-14	-	0,20	0,07	0,27	0,15	-	-	0,27
	15-19	1,91	5,18	1,72	6,89	0,42	0,05	-	8,85
	20-24	6,06	10,74	3,30	14,05	1,38	0,53	-	20,63
	25-29	10,05	12,32	2,74	15,07	2,33	1,10	-	26,21
	30-34	8,51	11,94	2,64	14,58	2,33	0,86	-	23,96
	35-39	4,07	9,63	1,47	11,10	2,10	0,45	-	15,63
	40-44	1,93	3,96	1,30	5,26	4,65	0,05	-	7,24
	45-49	0,13	0,32	0,11	0,43	0,35	-	-	0,56
	celkem	4,84	7,91	1,93	9,84	1,93	0,46	-	15,14

6. Potraty podle druhu, kraje a okresu bydliště a věku ženy na 1 000 žen příslušného věku

*Abortions by category, region and district of residence and age of the woman
per 1 000 women of corresponding age*

Území, kraj	Věk ženy	Samo- volné potraty	Umělá přerušení těhotenství				Mimodě- ložní těho- tenství	Ostatní potraty	Potraty celkem
			miniinter- rupce	jiná legální	cel- kem	z toho ze zdr. důvodů			
Territory	Age of the woman	Sponta- neous abortions	Legally induced abortions				Ectopic preg- nancies	Other abor- tions	Abor- tions total
			menstrual regulations	other	total	o.w. therap. abortions			
ČR	-14	0,01	0,06	0,07	0,14	0,11	-	-	0,15
	15-19	1,42	5,79	2,03	7,83	0,52	0,06	-	9,30
	20-24	5,46	10,70	3,49	14,19	1,37	0,47	0,03	20,15
	25-29	9,44	12,19	3,22	15,41	2,48	1,00	0,05	25,90
	30-34	7,08	13,48	2,96	16,44	2,51	1,02	0,03	24,56
	35-39	3,98	10,72	2,06	12,79	2,18	0,52	0,02	17,30
	40-44	1,72	4,88	1,00	5,88	4,93	0,14	0,01	7,75
	45-49	0,18	0,46	0,10	0,56	0,49	0,01	-	0,75
	50+	-	0,01	-	0,01	0,01	-	-	0,01
	celkem		4,43	8,51	2,19	10,70	2,06	0,49	0,02

Poznámka: Věková skupina "-14" přepočtena na 1000 žen 10 - 14 letých.

Věková skupina "50+" přepočtena na 1000 žen 50 - 54 letých.

"CELKEM" = celkový počet potratů ve všech věkových skupinách
přepočtený na 1000 žen fertilního věku

Note: Age group "-14" calculated per 1 000 women 10 - 14.

Age group "50+" calculated per 1 000 women 50 - 54.

"CELKEM" = total numbers of abortions calculated
per 1 000 women of fertile age

7. Potraty podle druhu a věku ženy*Abortions by category and by age of the woman*

Věk ženy	Samo- volné potraty	Umělá přerušení těhotenství				Mimodě- ložní těho- tenství	Ostatní potraty	Potraty celkem
		miniinter- rupce	jiná legální	celkem	z toho ze zdr. důvodů			
<i>Age of the woman</i>	<i>Sponta- neous abortion</i>	<i>Legally induced abortions</i>				<i>Ectopic preg- nancies</i>	<i>Other abor- tions</i>	<i>Abor- tions total</i>
		<i>menstrual regulations</i>	<i>other</i>	<i>total</i>	<i>o.w. therap. abortions</i>			
13	1	1	4	5	5	-	-	6
14	2	19	19	38	28	-	-	40
-14	3	20	23	43	33	-	-	46
15	12	123	44	167	13	2	-	181
16	50	251	79	330	16	1	1	382
17	90	362	130	492	27	-	-	582
18	122	535	198	733	59	3	-	858
19	185	607	208	815	52	13	-	1 013
15-19	459	1 878	659	2 537	167	19	1	3 016
20	260	657	267	924	87	14	-	1 198
21	350	742	252	994	76	19	2	1 365
22	363	801	245	1 046	107	37	1	1 447
23	492	850	232	1 082	113	42	3	1 619
24	554	908	297	1 205	124	62	4	1 825
20-24	2 019	3 958	1 293	5 251	507	174	10	7 454
25	724	904	274	1 178	184	69	4	1 975
26	792	1 009	293	1 302	195	78	4	2 176
27	911	1 118	309	1 427	220	74	5	2 417
28	855	1 213	271	1 484	261	109	6	2 454
29	918	1 182	287	1 469	246	113	4	2 504
25-29	4 200	5 426	1 434	6 860	1 106	443	23	11 526
30	729	1 070	256	1 326	204	94	3	2 152
31	570	1 044	230	1 274	195	77	4	1 925
32	465	1 000	217	1 217	181	76	2	1 760
33	434	942	196	1 138	188	59	-	1 631
34	386	866	183	1 049	149	65	1	1 501
30-34	2 584	4 922	1 082	6 004	917	371	10	8 969

7. Potraty podle druhu a věku ženy

Abortions by category and by age of the woman

Věk ženy	Samo- volné potraty	Umělá přerušení těhotenství				Mimodě- ložní těho- tenství	Ostatní potraty	Potraty celkem
		miniinter- rupce	jiná legální	celkem	z toho ze zdr. důvodů			
<i>Age of the woman</i>	<i>Sponta- neous abortion</i>	<i>Legally induced abortions</i>				<i>Ectopic preg- nancies</i>	<i>Other abor- tions</i>	<i>Abor- tions total</i>
		<i>menstrual regulations</i>	<i>other</i>	<i>total</i>	<i>o.w. therap. abortions</i>			
35	305	830	169	999	163	52	1	1 357
36	272	781	161	942	148	44	1	1 259
37	286	746	129	875	131	27	1	1 189
38	247	674	141	815	131	24	1	1 087
39	246	625	104	729	169	29	3	1 007
35-39	1 356	3 656	704	4 360	742	176	7	5 899
40	181	520	113	633	516	21	1	836
41	152	426	87	513	424	13	1	679
42	102	276	58	334	288	5	1	442
43	69	191	38	229	189	2	-	300
44	40	126	20	146	139	4	-	190
40-44	544	1 539	316	1 855	1 556	45	3	2 447
45	33	90	18	108	97	2	-	143
46	19	54	9	63	53	1	-	83
47	9	17	8	25	22	-	-	34
48	5	9	1	10	9	1	-	16
49	3	2	-	2	2	-	-	5
45-49	69	172	36	208	183	4	-	281
50	-	1	-	1	1	-	-	1
51	-	1	-	1	1	1	-	2
52	1	1	-	1	1	-	-	2
54	-	1	-	1	-	-	-	1
50+	1	4	-	4	3	1	-	6
Celkem Total	11 235	21 575	5 547	27 122	5 214	1 233	54	39 644

8. Potraty podle druhu, počtu živě narozených dětí před potratem a věkových skupin

Abortions by category, number of preceding live births and age group

Počet živě narozených dětí	Věková skupina	Samo- volné potraty	Umělá přerušeni těhotenství				Mimodě- ložní těho- tenství	Ostatní potraty	Potraty celkem
			miniinter- rupce	jiná legální	celkem	z toho ze zdr. důvodů			
<i>Number of preceding live births</i>	<i>Age group</i>	<i>Sponta- neous abortions</i>	<i>Legally induced abortions</i>				<i>Ectopic preg- nancies</i>	<i>Other abor- tions</i>	<i>Abor- tions total</i>
			<i>menstrual regulations</i>	<i>other</i>	<i>total</i>	<i>o.w. therap. abortions</i>			
žádné <i>none</i>	-14	3	20	23	43	33	-	-	46
	15-19	415	1 664	567	2 231	146	16	1	2 663
	20-24	1 420	2 173	669	2 842	270	120	6	4 388
	25-29	2 079	1 055	401	1 456	263	213	13	3 761
	30-34	674	223	98	321	73	95	5	1 095
	35-39	168	93	33	126	31	28	1	323
	40-44	43	16	8	24	20	5	1	73
	45-49	6	2	-	2	1	-	-	8
	celkem	4 808	5 246	1 799	7 045	837	477	27	12 357
jeden <i>one</i>	15-49	4 805	5 226	1 776	7 002	804	477	27	12 311
	15-19	42	194	77	271	18	2	-	315
	20-24	494	1 270	401	1 671	153	40	3	2 208
	25-29	1 570	1 861	459	2 320	393	171	8	4 069
	30-34	1 114	1 112	287	1 399	229	153	3	2 669
	35-39	393	613	132	745	112	56	1	1 195
	40-44	103	217	47	264	210	11	-	378
	45-49	9	21	4	25	21	1	-	35
	50+	1	-	-	-	-	-	-	1
celkem	3 726	5 288	1 407	6 695	1 136	434	15	10 870	
dvě <i>two</i>	15-49	3 725	5 288	1 407	6 695	1 136	434	15	10 869
	15-19	2	18	14	32	1	1	-	35
	20-24	76	424	161	585	67	9	1	671
	25-29	432	2 037	394	2 431	362	53	1	2 917
	30-34	588	2 713	429	3 142	455	97	1	3 828
	35-39	530	2 121	318	2 439	421	64	4	3 037
	40-44	258	903	143	1 046	873	16	2	1 322
	45-49	33	107	16	123	107	2	-	158
	50+	-	3	-	3	2	1	-	4
celkem	1 919	8 326	1 475	9 801	2 288	243	9	11 972	
15-49	1 919	8 323	1 475	9 798	2 286	242	9	11 968	

8. Potraty podle druhu, počtu živě narozených dětí před potratem a věkových skupin

Abortions by category, number of preceding live births and age group

Počet živě narozených dětí	Věková skupina	Samo- volné potraty	Umělá přerušení těhotenství				Mimodě- ložní těho- tenství	Ostatní potraty	Potraty celkem
			miniinter- rupce	jiná legální	celkem	z toho ze zdr. důvodů			
<i>Number of preceding live births</i>	<i>Age group</i>	<i>Sponta- neous abortions</i>	<i>Legally induced abortions</i>				<i>Ectopic preg- nancies</i>	<i>Other abor- tions</i>	<i>Abor- tions total</i>
			<i>menstrual regulations</i>	<i>other</i>	<i>total</i>	<i>o.w. therap. abortions</i>			
tři <i>three</i>	15-19	-	2	1	3	2	-	-	3
	20-24	19	75	51	126	16	4	-	149
	25-29	74	356	112	468	63	6	1	549
	30-34	126	686	170	856	117	24	-	1 006
	35-39	181	655	139	794	127	22	1	998
	40-44	94	310	84	394	338	11	-	499
	45-49	10	31	11	42	39	1	-	53
	celkem	504	2 115	568	2 683	702	68	2	3 257
čtyři <i>four</i>	15-49	504	2 115	568	2 683	702	68	2	3 257
	20-24	7	9	8	17	1	1	-	25
	25-29	30	87	47	134	19	-	-	164
	30-34	46	126	56	182	31	2	-	230
	35-39	57	117	50	167	31	5	-	229
	40-44	21	62	18	80	72	2	-	103
	45-49	4	10	4	14	14	-	-	18
	50+	-	1	-	1	1	-	-	1
celkem	165	412	183	595	169	10	-	770	
pět a více <i>five and more</i>	15-49	165	411	183	594	168	10	-	769
	15-19	3	7	3	10	-	-	-	13
	20-24	15	30	21	51	6	-	-	66
	25-29	36	62	42	104	12	-	1	141
	30-34	27	57	32	89	20	1	-	117
	35-39	25	31	16	47	43	-	-	72
	40-44	7	1	1	2	1	-	-	9
	celkem	113	188	115	303	82	1	1	418
15-49	113	188	115	303	82	1	1	418	

8. Potraty podle druhu, počtu živě narozených dětí před potratem a věkových skupin

Abortions by category, number of preceding live births and age group

Počet živě narozených dětí	Věková skupina	Samo- volné potraty	Umělá přerušení těhotenství				Mimodě- ložní těho- tenství	Ostatní potraty	Potraty celkem
			miniinter- rupce	jiná legální	celkem	z toho ze zdr. důvodů			
<i>Number of preceding live births</i>	<i>Age group</i>	<i>Sponta- neous abortions</i>	<i>Legally induced abortions</i>				<i>Ectopic preg- nancies</i>	<i>Other abor- tions</i>	<i>Abor- tions total</i>
			<i>menstrual regulations</i>	<i>other</i>	<i>total</i>	<i>o.w. therap. abortions</i>			
celkem	-14	3	20	23	43	33	-	-	46
total	15-19	459	1 878	659	2 537	167	19	1	3 016
	20-24	2 019	3 958	1 293	5 251	507	174	10	7 454
	25-29	4 200	5 426	1 434	6 860	1 106	443	23	11 526
	30-34	2 584	4 922	1 082	6 004	917	371	10	8 969
	35-39	1 356	3 656	704	4 360	742	176	7	5 899
	40-44	544	1 539	316	1 855	1 556	45	3	2 447
	45-49	69	172	36	208	183	4	-	281
	50+	1	4	-	4	3	1	-	6
	celkem	11 235	21 575	5 547	27 122	5 214	1 233	54	39 644
	15-49	11 231	21 551	5 524	27 075	5 178	1 232	54	39 592

9. Potraty podle druhu, kraje bydliště a počtu živě narozených dětí před potratem

Abortions by category, region of residence and number of preceding live births

Území, kraj	Samo- volné potraty	Umělá přerušeni těhotenství				Mimodě- ložní těho- tenství	Ostatní potraty	Potraty celkem
		miniinter- rupce	jiná legální	celkem	z toho ze zdr. důvodů			
Territory	<i>Sponta- neous abortions</i>	<i>Legally induced abortions</i>				<i>Ectopic preg- nancies</i>	<i>Other abor- tions</i>	<i>Abor- tions total</i>
		<i>menstrual regulations</i>	<i>other</i>	<i>total</i>	<i>o.w. therap. abortions</i>			
	Počet živě narozených dětí - žádné <i>Number of preceding live births - none</i>							
Praha hl. m.	354	798	246	1 044	96	37	9	1 444
Středočeský	520	506	192	698	83	38	8	1 264
Jihočeský	349	320	98	418	48	16	1	784
Plzeňský	303	276	98	374	50	34	-	711
Karlovarský	172	191	86	277	20	15	1	465
Ústecký	460	548	207	755	94	54	2	1 271
Liberecký	223	248	83	331	35	34	1	589
Královéhradecký	196	339	114	453	112	26	-	675
Pardubický	226	176	63	239	27	34	5	504
Vysočina	257	196	79	275	33	34	-	566
Jihomoravský	529	529	196	725	82	41	-	1 295
Olomoucký	280	305	64	369	35	22	-	671
Zlínský	334	245	74	319	38	31	-	684
Moravskoslezský	605	569	199	768	84	61	-	1 434
ČR	4 808	5 246	1 799	7 045	837	477	27	12 357

9. Potraty podle druhu, kraje bydliště a počtu živě narozených dětí před potratem

Abortions by category, region of residence and number of preceding live births

Území, kraj	Samo- volné potraty	Umělá přerušeni těhotenství				Mimodě- ložní těho- tenství	Ostatní potraty	Potraty celkem
		miniinter- rupce	jiná legální	celkem	z toho ze zdr. důvodů			
Territory	<i>Sponta- neous abortions</i>	<i>Legally induced abortions</i>				<i>Ectopic preg- nancies</i>	<i>Other abor- tions</i>	<i>Abor- tions total</i>
		<i>menstrual regulations</i>	<i>other</i>	<i>total</i>	<i>o.w. therap. abortions</i>			
Počet živě narozených dětí - jedno <i>Number of preceding live births - one</i>								
Praha hl. m.	260	615	195	810	116	24	5	1 099
Středočeský	344	587	181	768	112	50	3	1 165
Jihočeský	225	313	79	392	67	27	-	644
Plzeňský	238	301	69	370	84	34	-	642
Karlovarský	111	203	80	283	28	21	-	415
Ústecký	405	718	176	894	129	62	1	1 362
Liberecký	228	274	72	346	44	20	-	594
Královéhradecký	158	337	109	446	159	21	-	625
Pardubický	175	168	45	213	35	22	6	416
Vysočina	211	147	44	191	28	30	-	432
Jihomoravský	404	496	124	620	98	35	-	1 059
Olomoucký	219	295	46	341	69	24	-	584
Zlínský	239	198	37	235	34	19	-	493
Moravskoslezský	509	636	150	786	133	45	-	1 340
ČR	3 726	5 288	1 407	6 695	1 136	434	15	10 870

9. Potraty podle druhu, kraje bydliště a počtu živě narozených dětí před potratem

Abortions by category, region of residence and number of preceding live births

Území, kraj	Samo- volné potraty	Umělá přerušeni těhotenství				Mimodě- ložní těho- tenství	Ostatní potraty	Potraty celkem
		miniinter- rupce	jiná legální	celkem	z toho ze zdr. důvodů			
Territory	<i>Sponta- neous abortions</i>	<i>Legally induced abortions</i>				<i>Ectopic preg- nancies</i>	<i>Other abor- tions</i>	<i>Abor- tions total</i>
		<i>menstrual regulations</i>	<i>other</i>	<i>total</i>	<i>o.w. therap. abortions</i>			
	Počet živě narozených dětí - dvě <i>Number of preceding live births - two</i>							
Praha hl. m.	127	807	151	958	146	7	2	1 094
Středočeský	204	997	169	1 166	278	33	2	1 405
Jihočeský	112	515	64	579	145	18	-	709
Plzeňský	124	512	106	618	217	30	-	772
Karlovarský	59	265	62	327	56	10	-	396
Ústecký	176	854	188	1 042	193	25	-	1 243
Liberecký	99	392	74	466	105	7	-	572
Královéhradecký	85	527	99	626	207	14	-	725
Pardubický	100	361	63	424	85	8	5	537
Vysočina	83	384	69	453	97	14	-	550
Jihomoravský	198	824	145	969	227	23	-	1 190
Olomoucký	118	519	56	575	154	18	-	711
Zlínský	112	412	61	473	110	4	-	589
Moravskoslezský	322	957	168	1 125	268	32	-	1 479
ČR	1 919	8 326	1 475	9 801	2 288	243	9	11 972

9. Potraty podle druhu, kraje bydliště a počtu živě narozených dětí před potratem

Abortions by category, region of residence and number of preceding live births

Území, kraj	Samo- volné potraty	Umělá přerušeni těhotenství				Mimodě- ložní těho- tenství	Ostatní potraty	Potraty celkem
		miniinter- rupce	jiná legální	celkem	z toho ze zdr. důvodů			
Territory	<i>Sponta- neous abortions</i>	<i>Legally induced abortions</i>				<i>Ectopic preg- nancies</i>	<i>Other abor- tions</i>	<i>Abor- tions total</i>
		<i>menstrual regulations</i>	<i>other</i>	<i>total</i>	<i>o.w. therap. abortions</i>			
Počet živě narozených dětí - tři <i>Number of preceding live births - three</i>								
Praha hl. m.	27	134	55	189	41	1	1	218
Středočeský	39	226	61	287	82	12	1	339
Jihočeský	47	143	26	169	34	2	-	218
Plzeňský	25	116	28	144	57	7	-	176
Karlovarský	13	84	31	115	23	2	-	130
Ústecký	61	247	88	335	68	10	-	406
Liberecký	28	93	52	145	29	7	-	180
Královéhradecký	25	140	16	156	54	3	-	184
Pardubický	21	109	19	128	32	5	-	154
Vysočina	29	110	29	139	33	4	-	172
Jihomoravský	65	198	56	254	61	4	-	323
Olomoucký	29	146	22	168	58	4	-	201
Zlínský	28	94	19	113	34	1	-	142
Moravskoslezský	67	275	66	341	96	6	-	414
ČR	504	2 115	568	2 683	702	68	2	3 257

9. Potraty podle druhu, kraje bydliště a počtu živě narozených dětí před potratem

Abortions by category, region of residence and number of preceding live births

Území, kraj	Samo- volné potraty	Umělá přerušeni těhotenství				Mimodě- ložní těho- tenství	Ostatní potraty	Potraty celkem
		miniinter- rupce	jiná legální	celkem	z toho ze zdr. důvodů			
Territory	<i>Sponta- neous abortions</i>	<i>Legally induced abortions</i>				<i>Ectopic preg- nancies</i>	<i>Other abor- tions</i>	<i>Abor- tions total</i>
		<i>menstrual regulations</i>	<i>other</i>	<i>total</i>	<i>o.w. therap. abortions</i>			
Počet živě narozených dětí - čtyři <i>Number of preceding live births - four</i>								
Praha hl. m.	11	23	16	39	9	-	-	50
Středočeský	8	40	19	59	17	1	-	68
Jihočeský	9	28	15	43	12	1	-	53
Plzeňský	7	19	11	30	7	3	-	40
Karlovarský	5	24	8	32	9	-	-	37
Ústecký	25	70	43	113	35	-	-	138
Liberecký	10	19	7	26	8	-	-	36
Královéhradecký	6	30	12	42	19	-	-	48
Pardubický	11	12	7	19	3	-	-	30
Vysočina	8	24	5	29	4	-	-	37
Jihomoravský	22	27	16	43	13	-	-	65
Olomoucký	12	30	6	36	12	2	-	50
Zlínský	7	13	1	14	4	2	-	23
Moravskoslezský	24	53	17	70	17	1	-	95
ČR	165	412	183	595	169	10	-	770

9. Potraty podle druhu, kraje bydliště a počtu živě narozených dětí před potratem

Abortions by category, region of residence and number of preceding live births

Území, kraj	Samo- volné potraty	Umělá přerušeni těhotenství				Mimodě- ložní těho- tenství	Ostatní potraty	Potraty celkem
		miniinter- rupce	jiná legální	celkem	z toho ze zdr. důvodů			
Territory	<i>Sponta- neous abortions</i>	<i>Legally induced abortions</i>				<i>Ectopic preg- nancies</i>	<i>Other abor- tions</i>	<i>Abor- tions total</i>
		<i>menstrual regulations</i>	<i>other</i>	<i>total</i>	<i>o.w. therap. abortions</i>			
Počet živě narozených dětí - pět a více <i>Number of preceding live births - five and more</i>								
Praha hl. m.	8	9	8	17	6	-	-	25
Středočeský	9	25	16	41	9	-	-	50
Jihočeský	4	9	4	13	2	-	-	17
Plzeňský	2	5	4	9	4	-	-	11
Karlovarský	9	11	7	18	3	1	-	28
Ústecký	21	35	29	64	16	-	1	86
Liberecký	4	9	3	12	4	-	-	16
Královéhradecký	10	14	7	21	6	-	-	31
Pardubický	6	6	5	11	1	-	-	17
Vysočina	3	11	7	18	4	-	-	21
Jihomoravský	9	13	3	16	3	-	-	25
Olomoucký	14	9	4	13	3	-	-	27
Zlínský	3	10	4	14	5	-	-	17
Moravskoslezský	11	22	14	36	16	-	-	47
ČR	113	188	115	303	82	1	1	418

9. Potraty podle druhu, kraje bydliště a počtu živě narozených dětí před potratem

Abortions by category, region of residence and number of preceding live births

Území, kraj	Samo- volné potraty	Umělá přerušeni těhotenství				Mimodě- ložní těho- tenství	Ostatní potraty	Potraty celkem
		miniinter- rupce	jiná legální	celkem	z toho ze zdr. důvodů			
Territory	<i>Sponta- neous abortions</i>	<i>Legally induced abortions</i>				<i>Ectopic preg- nancies</i>	<i>Other abor- tions</i>	<i>Abor- tions total</i>
		<i>menstrual regulations</i>	<i>other</i>	<i>total</i>	<i>o.w. therap. abortions</i>			
Počet všech potratů - celkem								
<i>Number of all abortions - total</i>								
Praha hl. m.	787	2 386	671	3 057	414	69	17	3 930
Středočeský	1 124	2 381	638	3 019	581	134	14	4 291
Jihočeský	746	1 328	286	1 614	308	64	1	2 425
Plzeňský	699	1 229	316	1 545	419	108	-	2 352
Karlovarský	369	778	274	1 052	139	49	1	1 471
Ústecký	1 148	2 472	731	3 203	535	151	4	4 506
Liberecký	592	1 035	291	1 326	225	68	1	1 987
Královéhradecký	480	1 387	357	1 744	557	64	-	2 288
Pardubický	539	832	202	1 034	183	69	16	1 658
Vysočina	591	872	233	1 105	199	82	-	1 778
Jihomoravský	1 227	2 087	540	2 627	484	103	-	3 957
Olomoucký	672	1 304	198	1 502	331	70	-	2 244
Zlínský	723	972	196	1 168	225	57	-	1 948
Moravskoslezský	1 538	2 512	614	3 126	614	145	-	4 809
ČR	11 235	21 575	5 547	27 122	5 214	1 233	54	39 644

10. Potraty podle druhu a rodinného stavu ženy*Abortions by category and by marital status of the woman*

Rodinný stav	Samo- volné potraty	Umělá přerušení těhotenství				Mimodě- ložní těho- tenství	Ostatní potraty	Potraty celkem
		mini- interrupce	jiná legální	celkem	z toho ze zdr. důvodů			
Marital status	Sponta- neous abortions	Legally induced abortions				Ectopic preg- nancies	Other abor- tions	Abor- tions total
		menstrual regulations	other	total	o.w. therap. abortions			
svobodná / <i>single</i>	3 321	7 722	2 455	10 177	1 053	310	19	13 827
vdaná / <i>married</i>	6 761	10 761	2 354	13 115	3 210	749	31	20 656
rozvedená / <i>divorced</i>	992	2 832	678	3 510	854	150	2	4 654
vdova / <i>widow</i>	59	173	30	203	77	8	1	271
družka / <i>cohabiting</i>	12	47	21	68	15	3	-	83
nezjištěn / <i>unknown</i>	90	40	9	49	5	13	1	153
celkem / <i>total</i>	11 235	21 575	5 547	27 122	5 214	1 233	54	39 644

11. Potraty podle druhu a národnosti ženy*Abortions by category and by nationality of the woman*

Národnost	Samo- volné potraty	Umělá přerušení těhotenství				Mimo- děložní těhotenství	Ostatní potraty	Potraty celkem
		mini- interrupce	jiná legální	celkem	z toho ze zdr. důvodů			
Nationality	Sponta- neous abortions	Legally induced abortions				Ectopic preg- nancies	Other abor- tions	Abor- tions total
		menstrual regulations	other	total	o.w. therap. abortions			
česká / <i>Czech</i>	10 898	20 984	5 356	26 340	5 040	1 190	52	38 480
slovenská / <i>Slovak</i>	55	225	78	303	74	6	-	364
moravská / <i>Moravian</i>	62	160	44	204	36	11	-	277
slezská / <i>Silesian</i>	5	8	1	9	2	-	-	14
maďarská / <i>Hungarian</i>	2	17	4	21	6	-	-	23
romská / <i>Gypsy</i>	114	81	39	120	28	8	2	244
polská / <i>Polish</i>	12	25	8	33	12	1	-	46
německá / <i>German</i>	2	11	4	15	4	-	-	17
jiná / <i>other</i>	38	57	11	68	11	2	-	108
nezjištěna / <i>unknown</i>	47	7	2	9	1	15	-	71
celkem / <i>total</i>	11 235	21 575	5 547	27 122	5 214	1 233	54	39 644

12. Potraty podle druhu a zaměstnání ženy*Abortions by category and by occupation of the woman*

Zaměstnání	Samo- volné potraty	Umělá přerušení těhotenství				Mimodě- ložní těho- tenství	Ostatní potraty	Potraty celkem
		miniinter- rupce	jiná legální	cel- kem	z toho ze zdr. důvodů			
<i>Occupation</i>	<i>Sponta- neous abortions</i>	<i>Legally induced abortions</i>				<i>Ectopic preg- nancies</i>	<i>Other abor- tions</i>	<i>Abor- tions total</i>
		<i>menstrual regulations</i>	<i>other</i>	<i>total</i>	<i>o.w. therap. abortions</i>			
osoby bez pracovního zařazení / <i>persons without economic activity</i>	4 389	10 869	3 130	13 999	2 142	424	22	18 834
vedoucí a řídící pracovníci / <i>managers</i>	161	274	76	350	91	11	-	522
vědecké a odborné duševní pracovníci / <i>scientists and other experts</i>	323	297	69	366	150	24	-	713
technické, zdravotnické a pedagog. prac. / <i>technicians, health pers. and teachers</i>	1 410	1 948	405	2 353	716	154	4	3 921
nižší administr. pracovníci / <i>lower administration staff</i>	1 544	2 281	444	2 725	610	164	16	4 449
provozní pracovníci ve služ- bách / <i>operational workers</i>	1 911	3 587	834	4 421	843	240	7	6 579
kvalif. zemědělské a lesní dělnice / <i>qualified workers in forestry and agricult.</i>	86	169	29	198	51	17	1	302
řemeslnice a kvalif. dělnice / <i>craft and qualified workers</i>	625	898	232	1 130	271	88	2	1 845
obsluha strojů a zařízení / <i>operators of machines and equipment</i>	256	379	110	489	123	36	1	782
pomocné a nekvalif. pracovníci / <i>auxiliary and unqualified workers</i>	530	873	218	1 091	217	75	1	1 697
celkem <i>total</i>	11 235	21 575	5 547	27 122	5 214	1 233	54	39 644

13. Potraty podle druhu, rodinného stavu a věku ženy*Abortions by category and by marital status and age of the woman*

Rodinný stav	Věková skupina	Samo- volné potraty	Umělá přerušeni těhotenství				Mimodě- ložní těho- tenství	Ostatní potraty	Potraty celkem
			miniinter- rupce	jiná legální	celkem	z toho ze zdr. důvodů			
<i>Marital status</i>	<i>Age group</i>	<i>Sponta- neous abortions</i>	<i>Legally induced abortions</i>				<i>Ectopic preg- nancies</i>	<i>Other abor- tions</i>	<i>Abor- tions total</i>
			<i>menstrual regulations</i>	<i>other</i>	<i>total</i>	<i>o.w. therap. abortions</i>			
svobodná <i>single</i>	-14	3	20	23	43	33	-	-	46
	15-19	423	1 830	636	2 466	160	16	1	2 906
	20-24	1 173	3 039	969	4 008	347	91	6	5 278
	25-29	1 193	1 995	561	2 556	305	118	10	3 877
	30-34	376	585	187	772	101	63	1	1 212
	35-39	112	199	58	257	48	19	-	388
	40-44	37	50	21	71	57	3	1	112
	45-49	4	4	-	4	2	-	-	8
	celkem	3 321	7 722	2 455	10 177	1 053	310	19	13 827
vdaná <i>married</i>	15-19	31	40	21	61	7	2	-	94
	20-24	793	798	268	1 066	139	75	4	1 938
	25-29	2 760	2 833	727	3 560	710	278	10	6 608
	30-34	1 822	3 323	664	3 987	647	241	9	6 059
	35-39	927	2 571	445	3 016	515	112	7	4 062
	40-44	376	1 070	200	1 270	1 054	36	1	1 683
	45-49	51	125	29	154	137	4	-	209
	50+	1	1	-	1	1	1	-	3
	celkem	6 761	10 761	2 354	13 115	3 210	749	31	20 656
rozvedená <i>divorced</i>	15-19	-	1	-	1	-	-	-	1
	20-24	29	103	48	151	17	4	-	184
	25-29	214	550	131	681	83	40	1	936
	30-34	338	942	219	1 161	157	61	-	1 560
	35-39	285	826	191	1 017	168	41	-	1 343
	40-44	115	374	84	458	395	4	1	578
	45-49	11	34	5	39	33	-	-	50
	50+	-	2	-	2	1	-	-	2
	celkem	992	2 832	678	3 510	854	150	2	4 654

13. Potraty podle druhu, rodinného stavu a věku ženy*Abortions by category and by marital status and age of the woman*

Rodinný stav	Věková skupina	Samo- volné potraty	Umělá přerušení těhotenství				Mimodě- ložní těho- tenství	Ostatní potraty	Potraty celkem
			miniinter- rupce	jiná legální	celkem	z toho ze zdr. důvodů			
<i>Marital status</i>	<i>Age group</i>	<i>Sponta- neous abortions</i>	<i>Legally induced abortions</i>				<i>Ectopic preg- nancies</i>	<i>Other abor- tions</i>	<i>Abor- tions total</i>
			<i>menstrual regulations</i>	<i>other</i>	<i>total</i>	<i>o.w. therap. abortions</i>			
vdova	20-24	2	2	-	2	1	1	-	5
<i>widow</i>	25-29	7	18	4	22	3	-	1	30
	30-34	17	48	7	55	4	4	-	76
	35-39	16	50	7	57	8	2	-	75
	40-44	14	45	10	55	49	1	-	70
	45-49	3	9	2	11	11	-	-	14
	50+	-	1	-	1	1	-	-	1
	celkem	59	173	30	203	77	8	1	271
družka	15-19	2	2	1	3	-	-	-	5
<i>cohabiting</i>	20-24	1	8	6	14	3	-	-	15
	25-29	3	15	8	23	4	1	-	27
	30-34	3	16	2	18	5	1	-	22
	35-39	3	6	3	9	2	-	-	12
	40-44	-	-	1	1	1	1	-	2
	celkem	12	47	21	68	15	3	-	83
nezjištěn	15-19	3	5	1	6	-	1	-	10
<i>unknown</i>	20-24	21	8	2	10	-	3	-	34
	25-29	23	15	3	18	1	6	1	48
	30-34	28	8	3	11	3	1	-	40
	35-39	13	4	-	4	1	2	-	19
	40-44	2	-	-	-	-	-	-	2
	celkem	90	40	9	49	5	13	1	153

13. Potraty podle druhu, rodinného stavu a věku ženy*Abortions by category and by marital status and age of the woman*

Rodinný stav	Věková skupina	Samo- volné potraty	Umělá přerušení těhotenství				Mimodě- ložní těho- tenství	Ostatní potraty	Potraty celkem
			miniinter- rupce	jiná legální	celkem	z toho ze zdr. důvodů			
Marital status	Age group	Sponta- neous abortions	Legally induced abortions				Ectopic preg- nancies	Other abor- tions	Abor- tions total
			menstrual regulations	other	total	o.w. therap. abortions			
celkem	-14	3	20	23	43	33	-	-	46
<i>total</i>	15-19	459	1 878	659	2 537	167	19	1	3 016
	20-24	2 019	3 958	1 293	5 251	507	174	10	7 454
	25-29	4 200	5 426	1 434	6 860	1 106	443	23	11 526
	30-34	2 584	4 922	1 082	6 004	917	371	10	8 969
	35-39	1 356	3 656	704	4 360	742	176	7	5 899
	40-44	544	1 539	316	1 855	1 556	45	3	2 447
	45-49	69	172	36	208	183	4	-	281
	50+	1	4	-	4	3	1	-	6
celkem		11 235	21 575	5 547	27 122	5 214	1 233	54	39 644

14. Potraty podle druhu, kraje bydliště a vzdělání ženy

Abortions by category and by region of residence and education of the woman

Území, kraj	Vzdělání	Samo- volné potraty	Umělá přerušení těhotenství				Mimodě- ložní tě- hotenství	Ostatní potraty	Potraty celkem
			miniinter- rupce	jiná legální	cel- kem	z toho ze zdr. důvodů			
<i>Territory</i>	<i>Education</i>	<i>Sponta- neous abortions</i>	<i>Legally induced abortions</i>				<i>Ectopic preg- nancies</i>	<i>Other abor- tions</i>	<i>Abor- tions total</i>
			<i>menstrual regulations</i>	<i>other</i>	<i>total</i>	<i>o.w. therap. abortions</i>			
Praha	zákl. neukonč.	12	39	17	56	9	-	-	68
hl. m.	zákl. ukončené	45	358	156	514	45	2	1	562
	stř. odborné	158	654	199	853	107	8	1	1 020
	úplné stř. odb.	152	692	147	839	103	16	6	1 013
	úplné stř. všeob.	94	340	78	418	57	12	3	527
	bakalářské	7	30	2	32	1	-	-	39
	vysokoškolské	138	262	65	327	86	7	3	475
	nezjištěno	181	11	7	18	6	24	3	226
	celkem	787	2 386	671	3 057	414	69	17	3 930
Středo- český	<i>incomplete pri- mary education</i>	38	52	27	79	22	2	-	119
	<i>primary educ.</i>	105	420	163	583	70	17	3	708
	<i>secondary voca- tional training</i>	359	879	235	1 114	195	39	7	1 519
	<i>specialised se- condary schools</i>	224	614	131	745	163	31	1	1 001
	<i>grammar schools</i>	100	272	53	325	66	12	2	439
	<i>bachelor study</i>	6	13	2	15	3	-	-	21
	<i>university</i>	51	123	20	143	58	3	1	198
	<i>unknown</i>	241	8	7	15	4	30	-	286
	total	1 124	2 381	638	3 019	581	134	14	4 291
Jihočeský	zákl. neukonč.	19	27	12	39	11	3	-	61
	zákl. ukončené	70	228	90	318	59	7	-	395
	stř. odborné	231	528	106	634	98	24	-	889
	úplné stř. odb.	158	334	47	381	93	8	-	547
	úplné stř. všeob.	18	114	11	125	18	-	-	143
	bakalářské	1	14	-	14	3	1	-	16
	vysokoškolské	55	69	10	79	18	4	1	139
	nezjištěno	194	14	10	24	8	17	-	235
	celkem	746	1 328	286	1 614	308	64	1	2 425

14. Potraty podle druhu, kraje bydliště a vzdělání ženy

Abortions by category and by region of residence and education of the woman

Území, kraj	Vzdělání	Samo- volné potraty	Umělá přerušení těhotenství				Mimodě- ložní tě- hotenství	Ostatní potraty	Potraty celkem
			miniinter- rupce	jiná legální	cel- kem	z toho ze zdr. důvodů			
Territory	Education	Sponta- neous abortions	Legally induced abortions				Ectopic preg- nancies	Other abor- tions	Abor- tions total
			menstrual regulations	other	total	o.w. therap. abortions			
Plzeňský	zákl. neukonč.	11	15	16	31	9	2	-	44
	zákl. ukončené	54	219	75	294	70	4	-	352
	stř. odborné	249	440	107	547	138	50	-	846
	úplné stř. odb.	174	371	71	442	125	21	-	637
	úplné stř. všeob.	24	101	17	118	28	1	-	143
	bakalářské	3	10	2	12	1	-	-	15
	vysokoškolské	54	54	19	73	31	5	-	132
	nezjištěno	130	19	9	28	17	25	-	183
	celkem	699	1 229	316	1 545	419	108	-	2 352
Karlovar- ský	<i>incomplete pri- mary education</i>	10	26	16	42	7	-	-	52
	<i>primary educ.</i>	89	231	109	340	34	8	1	438
	<i>secondary voca- tional training</i>	94	270	85	355	50	10	-	459
	<i>specialised se- condary schools</i>	66	157	43	200	27	4	-	270
	<i>grammar schools</i>	18	59	13	72	11	2	-	92
	<i>bachelor study</i>	1	1	1	2	1	-	-	3
	<i>university</i>	12	23	2	25	7	2	-	39
	<i>unknown</i>	79	11	5	16	2	23	-	118
	celkem	369	778	274	1 052	139	49	1	1 471
Ústecký	zákl. neukonč.	34	75	41	116	31	3	1	154
	zákl. ukončené	193	697	312	1 009	132	35	-	1 237
	stř. odborné	326	895	238	1 133	182	55	1	1 515
	úplné stř. odb.	201	530	100	630	126	20	-	851
	úplné stř. všeob.	38	160	19	179	32	6	-	223
	bakalářské	6	5	3	8	1	1	-	15
	vysokoškolské	55	78	9	87	23	7	1	150
	nezjištěno	295	32	9	41	8	24	1	361
	celkem	1 148	2 472	731	3 203	535	151	4	4 506

14. Potraty podle druhu, kraje bydliště a vzdělání ženy

Abortions by category and by region of residence and education of the woman

Území, kraj	Vzdělání	Samo- volné potraty	Umělá přerušení těhotenství				Mimodě- ložní tě- hotenství	Ostatní potraty	Potraty celkem
			miniinter- rupce	jiná legální	cel- kem	z toho ze zdr. důvodů			
<i>Territory</i>	<i>Education</i>	<i>Sponta- neous abortions</i>	<i>Legally induced abortions</i>				<i>Ectopic preg- nancies</i>	<i>Other abor- tions</i>	<i>Abor- tions total</i>
			<i>menstrual regulations</i>	<i>other</i>	<i>total</i>	<i>o.w. therap. abortions</i>			
Liberecký	zákl. neukonč.	17	26	9	35	3	-	-	52
	zákl. ukončené	58	205	103	308	36	9	1	376
	stř. odborné	239	400	110	510	83	32	-	781
	úplné stř. odb.	170	283	44	327	62	17	-	514
	úplné stř. všeob.	30	68	16	84	19	2	-	116
	bakalářské	2	5	1	6	3	1	-	9
	vysokoškolské	39	40	6	46	16	3	-	88
	nezjištěno	37	8	2	10	3	4	-	51
	celkem	592	1 035	291	1 326	225	68	1	1 987
Králové- hradecký	<i>incomplete pri- mary education</i>	12	36	10	46	13	1	-	59
	<i>primary educ.</i>	37	241	81	322	81	8	-	367
	<i>secondary voca- tional training</i>	154	546	132	678	215	22	-	854
	<i>specialised se- condary schools</i>	104	350	76	426	146	14	-	544
	<i>grammar schools</i>	30	114	28	142	39	2	-	174
	<i>bachelor study</i>	3	11	1	12	4	1	-	16
	<i>university</i>	45	81	16	97	43	3	-	145
	<i>unknown</i>	95	8	13	21	16	13	-	129
	celkem	480	1 387	357	1 744	557	64	-	2 288
Pardubic- ký	zákl. neukonč.	5	11	5	16	1	2	-	23
	zákl. ukončené	39	147	54	201	26	14	-	254
	stř. odborné	178	353	80	433	77	18	4	633
	úplné stř. odb.	115	201	44	245	53	8	6	374
	úplné stř. všeob.	51	81	13	94	13	5	4	154
	bakalářské	6	2	-	2	-	-	-	8
	vysokoškolské	41	36	4	40	10	3	-	84
	nezjištěno	104	1	2	3	3	19	2	128
celkem	539	832	202	1 034	183	69	16	1 658	

14. Potraty podle druhu, kraje bydliště a vzdělání ženy

Abortions by category and by region of residence and education of the woman

Území, kraj	Vzdělání	Samo- volné potraty	Umělá přerušení těhotenství				Mimodě- ložní tě- hotenství	Ostatní potraty	Potraty celkem
			miniinter- rupce	jiná legální	cel- kem	z toho ze zdr. důvodů			
<i>Territory</i>	<i>Education</i>	<i>Sponta- neous abortions</i>	<i>Legally induced abortions</i>				<i>Ectopic preg- nancies</i>	<i>Other abor- tions</i>	<i>Abor- tions total</i>
			<i>menstrual regulations</i>	<i>other</i>	<i>total</i>	<i>o.w. therap. abortions</i>			
Vysočina	zákl. neukonč.	12	14	12	26	3	1	-	39
	zákl. ukončené	51	134	50	184	27	14	-	249
	stř. odborné	254	341	110	451	77	35	-	740
	úplné stř. odb.	157	235	33	268	55	11	-	436
	úplné stř. všeob.	33	93	13	106	19	4	-	143
	bakalářské	7	6	-	6	2	2	-	15
	vysokoškolské	40	47	9	56	14	7	-	103
	nezjištěno	37	2	6	8	2	8	-	53
	celkem	591	872	233	1 105	199	82	-	1 778
Jihomo- ravský	<i>incomplete pri- mary education</i>	17	36	13	49	10	-	-	66
	<i>primary educ.</i>	111	348	123	471	79	6	-	588
	<i>secondary voca- tional training</i>	390	729	200	929	160	29	-	1 348
	<i>specialised se- condary schools</i>	291	580	103	683	137	23	-	997
	<i>grammar schools</i>	150	239	54	293	49	16	-	459
	<i>bachelor study</i>	12	9	4	13	1	1	-	26
	<i>university</i>	116	120	26	146	36	7	-	269
	<i>unknown</i>	140	26	17	43	12	21	-	204
	celkem	1 227	2 087	540	2 627	484	103	-	3 957
Olomouc- ký	zákl. neukonč.	9	15	3	18	5	-	-	27
	zákl. ukončené	73	208	49	257	41	7	-	337
	stř. odborné	281	568	76	644	147	33	-	958
	úplné stř. odb.	171	305	45	350	71	17	-	538
	úplné stř. všeob.	48	128	14	142	34	7	-	197
	bakalářské	7	7	-	7	2	-	-	14
	vysokoškolské	73	73	10	83	30	5	-	161
	nezjištěno	10	-	1	1	1	1	-	12
	celkem	672	1 304	198	1 502	331	70	-	2 244

14. Potraty podle druhu, kraje bydliště a vzdělání ženy*Abortions by category and by region of residence and education of the woman*

Území, kraj	Vzdělání	Samo- volné potraty	Umělá přerušení těhotenství				Mimodě- ložní tě- hotenství	Ostatní potraty	Potraty celkem
			miniinter- rupce	jiná legální	cel- kem	z toho ze zdr. důvodů			
<i>Territory</i>	<i>Education</i>	<i>Sponta- neous abortions</i>	<i>Legally induced abortions</i>				<i>Ectopic preg- nancies</i>	<i>Other abor- tions</i>	<i>Abor- tions total</i>
			<i>menstrual regulations</i>	<i>other</i>	<i>total</i>	<i>o.w. therap. abortions</i>			
Zlínský	zákl. neukonč.	9	12	5	17	4	-	-	26
	zákl. ukončené	39	138	42	180	26	1	-	220
	stř. odborné	280	352	78	430	76	18	-	728
	úplné stř. odb.	201	272	44	316	72	18	-	535
	úplné stř. všeob.	64	148	18	166	24	6	-	236
	bakalářské	8	1	1	2	1	-	-	10
	vysokoškolské	80	48	8	56	22	7	-	143
	nezjištěno	42	1	-	1	-	7	-	50
	celkem	723	972	196	1 168	225	57	-	1 948
Moravsko- slezský	<i>incomplete pri- mary education</i>	30	92	35	127	36	4	-	161
	<i>primary educ.</i>	172	462	149	611	91	15	-	798
	<i>secondary voca- tional training</i>	683	966	236	1 202	221	69	-	1 954
	<i>specialised se- condary schools</i>	369	595	102	697	144	34	-	1 100
	<i>grammar schools</i>	138	274	57	331	70	14	-	483
	<i>bachelor study</i>	6	14	3	17	1	1	-	24
	<i>university</i>	133	108	31	139	50	7	-	279
	<i>unknown</i>	7	1	1	2	1	1	-	10
	celkem	1 538	2 512	614	3 126	614	145	-	4 809
ČR	zákl. neukonč.	235	476	221	697	164	18	1	951
	zákl. ukončené	1 136	4 036	1 556	5 592	817	147	6	6 881
	stř. odborné	3 876	7 921	1 992	9 913	1 826	442	13	14 244
	úplné stř. odb.	2 553	5 519	1 030	6 549	1 377	242	13	9 357
	úplné stř. všeob.	836	2 191	404	2 595	479	89	9	3 529
	bakalářské	75	128	20	148	24	8	-	231
	vysokoškolské	932	1 162	235	1 397	444	70	6	2 405
	nezjištěno	1 592	142	89	231	83	217	6	2 046
	celkem	11 235	21 575	5 547	27 122	5 214	1 233	54	39 644

15. Potraty podle druhu a stáří plodu v týdnech
Abortions by category and by age of the foetus in weeks

Stáří plodu v týdnech	Samo- volné potraty	Umělá přerušení těhotenství				Mimodě- ložní těho- tenství	Ostatní potraty	Potraty celkem
		miniinter- rupce	jiná legální	celkem	z toho ze zdr. důvodů			
<i>Age of the foetus in weeks</i>	<i>Sponta- neous abortions</i>	<i>Legally induced abortions</i>				<i>Ectopic preg- nancies</i>	<i>Other abor- tions</i>	<i>Abor- tions total</i>
		<i>menstrual regulations</i>	<i>other</i>	<i>total</i>	<i>o.w. therap. abortions</i>			
3	28	18	1	19	1	14	-	61
4	148	227	9	236	37	129	-	513
5	741	2 493	22	2 515	405	298	4	3 558
6	1 895	7 071	41	7 112	1 099	448	7	9 462
7	1 911	7 885	81	7 966	1 292	166	5	10 048
8	1 861	3 881	290	4 171	801	88	6	6 126
9	1 249	x	1 757	1 757	430	19	3	3 028
10	1 107	x	1 244	1 244	243	48	2	2 401
11	633	x	913	913	164	12	7	1 565
12	558	x	586	586	139	4	2	1 150
13	183	x	42	42	42	2	4	231
14	145	x	35	35	35	1	-	181
15	114	x	38	38	38	2	2	156
16	114	x	59	59	59	-	1	174
17	77	x	36	36	36	-	2	115
18	65	x	46	46	46	1	1	113
19	58	x	56	56	56	-	1	115
20	85	x	72	72	72	-	1	158
21	64	x	68	68	68	1	1	134
22	64	x	59	59	59	-	1	124
23	63	x	63	63	63	-	3	129
24	22	x	29	29	29	-	-	51
25	16	x	x	x	x	-	-	16
26	11	x	x	x	x	-	-	11
27	13	x	x	x	x	-	1	14
28	10	x	x	x	x	-	-	10
celkem	11 235	21 575	5 547	27 122	5 214	1 233	54	39 644
<i>total</i>								

16. Potraty podle druhu, kraje zařízení a stáří plodu v týdnech

Abortions by category and by region of health establishment and age of the foetus in weeks

Území	Stáří plodu v týdnech	Samo- volné potraty	Umělá přerušeni těhotenství				Mimodě- ložní tě- hotenství	Ostatní potraty	Potraty celkem
			miniinter- rupce	jiná legální	celkem	z toho ze zdr. důvodů			
<i>Territory</i>	<i>Age of the foetus in weeks</i>	<i>Sponta- neous abortions</i>	<i>Legally induced abortions</i>				<i>Ectopic preg- nancies</i>	<i>Other abor- tions</i>	<i>Abor- tions total</i>
			<i>menstrual regulations</i>	<i>other</i>	<i>total</i>	<i>o.w. therap. abortions</i>			
Praha hl. m.	-8	533	2 834	152	2 986	292	85	12	3 616
	9-12	254	x	561	561	92	-	2	817
	13+	74	x	145	145	145	-	8	227
	celkem	861	2 834	858	3 692	529	85	22	4 660
Středočeský	-8	614	2 207	52	2 259	401	107	4	2 984
	9-12	364	x	477	477	89	14	2	857
	13+	78	x	22	22	22	-	6	106
	total	1 056	2 207	551	2 758	512	121	12	3 947
Jihočeský	-8	429	1 401	34	1 435	236	45	-	1 909
	9-12	286	x	221	221	54	30	-	537
	13+	79	x	34	34	34	-	-	113
	celkem	794	1 401	289	1 690	324	75	-	2 559
Plzeňský	-8	398	1 211	18	1 229	294	108	-	1 735
	9-12	218	x	265	265	86	4	-	487
	13+	93	x	42	42	42	-	-	135
	celkem	709	1 211	325	1 536	422	112	-	2 357
Karlovarský	-8	191	744	7	751	90	42	-	984
	9-12	120	x	245	245	34	5	1	371
	13+	31	x	2	2	2	1	-	34
	celkem	342	744	254	998	126	48	1	1 389
Ústecký	-8	669	2 418	32	2 450	365	147	1	3 267
	9-12	337	x	622	622	104	1	-	960
	13+	134	x	59	59	59	-	1	194
	celkem	1 140	2 418	713	3 131	528	148	2	4 421

16. Potraty podle druhu, kraje zařízení a stáří plodu v týdnech*Abortions by category and by region of health establishment and age of the foetus in weeks*

Území	Stáří plodu v týdnech	Samo- volné potraty	Umělá přerušeni těhotenství				Mimodě- ložní tě- hotenství	Ostatní potraty	Potraty celkem
			miniinter- rupce	jiná legální	celkem	z toho ze zdr. důvodů			
<i>Territory</i>	<i>Age of the foetus in weeks</i>	<i>Sponta- neous abortions</i>	<i>Legally induced abortions</i>				<i>Ectopic preg- nancies</i>	<i>Other abor- tions</i>	<i>Abor- tions total</i>
			<i>menstrual regulations</i>	<i>other</i>	<i>total</i>	<i>o.w. therap. abortions</i>			
Liberecký	-8	398	1 015	9	1 024	162	72	-	1 494
	9-12	168	x	248	248	38	1	1	418
	13+	49	x	14	14	14	-	-	63
	celkem	615	1 015	271	1 286	214	73	1	1 975
Králové- hradecký	-8	287	1 414	1	1 415	401	70	-	1 772
	9-12	131	x	306	306	138	2	-	439
	13+	54	x	73	73	73	1	-	128
	celkem	472	1 414	380	1 794	612	73	-	2 339
Pardubický	-8	315	709	20	729	96	46	5	1 095
	9-12	142	x	139	139	16	6	8	295
	13+	47	x	6	6	6	-	3	56
	celkem	504	709	165	874	118	52	16	1 446
Vysočina	-8	311	775	13	788	122	61	-	1 160
	9-12	169	x	170	170	25	9	-	348
	13+	57	x	16	16	16	2	-	75
	celkem	537	775	199	974	163	72	-	1 583
Jiho- moravský	-8	808	2 127	82	2 209	347	96	-	3 113
	9-12	372	x	420	420	91	5	-	797
	13+	115	x	82	82	82	-	-	197
	celkem	1 295	2 127	584	2 711	520	101	-	4 107
Olomoucký	-8	405	1 314	1	1 315	264	70	-	1 790
	9-12	215	x	156	156	40	-	-	371
	13+	70	x	31	31	31	2	-	103
	celkem	690	1 314	188	1 502	335	72	-	2 264
Zlínský	-8	398	958	18	976	155	52	-	1 426
	9-12	237	x	142	142	36	4	-	383
	13+	65	x	21	21	21	-	-	86
	celkem	700	958	181	1 139	212	56	-	1 895

16. Potraty podle druhu, kraje zařízení a stáří plodu v týdnech

Abortions by category and by region of health establishment and age of the foetus in weeks

Území	Stáří plodu v týdnech	Samovolné potraty	Umělá přerušeni těhotenství				Mimoděložní těhotenství	Ostatní potraty	Potraty celkem
			miniinterupce	jiná legální	celkem	z toho ze zdr. důvodů			
Territory	Age of the foetus in weeks	Spontaneous abortions	Legally induced abortions				Ectopic pregnancies	Other abortions	Abortions total
			menstrual regulations	other	total	o.w. therap. abortions			
Moravsko-slezský	-8	828	2 448	5	2 453	410	142	-	3 423
	9-12	534	x	528	528	133	2	-	1 064
	13+	158	x	56	56	56	1	-	215
	celkem	1 520	2 448	589	3 037	599	145	-	4 702
ČR	-8	6 584	21 575	444	22 019	3 635	1 143	22	29 768
	9-12	3 547	x	4 500	4 500	976	83	14	8 144
	13+	1 104	x	603	603	603	7	18	1 732
	celkem	11 235	21 575	5 547	27 122	5 214	1 233	54	39 644

17. Potraty podle druhu, délky těhotenství a hmotnosti plodu*Abortions by category, length of pregnancy and weight of the foetus*

Pouze plody nad 16 týdnů / Only foetuses over 16 weeks

Délka těho- tenství v týdnech	Hmotnost plodu v gramech	Samovolné potraty	Umělá přerušeni těhotenství	Mimodě- ložní těho- tenství	Ostatní potraty	Potraty celkem
<i>Length of pregnancy in weeks</i>	<i>Weight of the foetus in grams</i>	<i>Spontaneous abortions</i>	<i>Legally induced abortions</i>	<i>Ectopic pregnancies</i>	<i>Other abortions</i>	<i>Abortions total</i>
17	-499	76	36	-	2	114
	500-749	1	-	-	-	1
	celkem	77	36	-	2	115
18	-499	64	45	1	1	111
	500-749	-	1	-	-	1
	750-999	1	-	-	-	1
	celkem	65	46	1	1	113
19	-499	56	55	-	1	112
	500-749	2	1	-	-	3
	celkem	58	56	-	1	115
20	-499	79	68	-	1	148
	500-749	3	4	-	-	7
	750-999	3	-	-	-	3
	celkem	85	72	-	1	158
21	-499	61	62	1	1	125
	500-749	3	6	-	-	9
	celkem	64	68	1	1	134
22	-499	44	38	-	1	83
	500-749	20	15	-	-	35
	750-999	-	6	-	-	6
	celkem	64	59	-	1	124
23	-499	38	32	-	3	73
	500-749	20	28	-	-	48
	750-999	5	3	-	-	8
	celkem	63	63	-	3	129
24	-499	11	19	-	-	30
	500-749	8	7	-	-	15
	750-999	3	3	-	-	6
	celkem	22	29	-	-	51

17. Potraty podle druhu, délky těhotenství a hmotnosti plodu*Abortions by category, length of pregnancy and weight of the foetus*

Pouze plody nad 16 týdnů / Only foetuses over 16 weeks

Délka těho- tenství v týdnech	Hmotnost plodu v gramech	Samovolné potraty	Umělá přerušeni těhotenství	Mimodě- ložní těho- tenství	Ostatní potraty	Potraty celkem
<i>Length of pregnancy in weeks</i>	<i>Weight of the foetus in grams</i>	<i>Spontaneous abortions</i>	<i>Legally induced abortions</i>	<i>Ectopic pregnancies</i>	<i>Other abortions</i>	<i>Abortions total</i>
25	-499	7	x	-	-	7
	500-749	4	x	-	-	4
	750-999	5	x	-	-	5
	celkem	16	x	-	-	16
26	-499	5	x	-	-	5
	500-749	3	x	-	-	3
	750-999	3	x	-	-	3
	celkem	11	x	-	-	11
27	-499	3	x	-	1	4
	500-749	4	x	-	-	4
	750-999	6	x	-	-	6
	celkem	13	x	-	1	14
28	500-749	2	x	-	-	2
	750-999	8	x	-	-	8
	celkem	10	x	-	-	10
celkem total	-499	444	355	2	11	812
	500-749	70	62	-	-	132
	750-999	34	12	-	-	46
	celkem / total	548	429	2	11	990

18.1 Zdravotní důvody pro umělé přerušování těhotenství podle kapitol diagnóz a věku ženy *)

Medical reasons for legally induced abortions by chapter of diagnoses and by age of the woman *)

Kapitola/dg MKN-10 Chapter/dg ICD-10	Věková skupina Age group							Celkem Total
	-19	20-24	25-29	30-34	35-39	40-44	45+	
I. Některé infekční a parazitární nemoci (A00-B99) <i>I. Certain infectious and parasitic diseases (A00-B99)</i>								
celkem / total	4	5	11	8	2	-	-	30
II. Novotvary (C00-D48) <i>II. Neoplasms (C00-D48)</i>								
D25	-	-	2	6	8	7	2	25
ostatní dg. / other dg.	1	3	7	7	8	-	-	26
celkem / total	1	3	9	13	16	7	2	51
III. Nemoci krve, krevetvorných orgánů a některé poruchy týkající se mechanické imunity (D50-D89) <i>III. Diseases of the blood and blood-forming organs and certain disorders involving the immune mechanism (D50-D89)</i>								
celkem / total	-	1	1	4	2	1	-	9
IV. Nemoci endokrinní, výživy a přeměny látek (E00-E90) <i>IV. Endocrine, nutritional and metabolic diseases (E00-E90)</i>								
E05	1	3	3	7	1	-	-	15
E10	2	-	6	4	3	2	-	17
ostatní dg. / other dg.	-	-	10	9	9	-	-	28
celkem / total	3	3	19	20	13	2	-	60
V. Poruchy duševní a poruchy chování (F00-F99) <i>V. Mental and behavioural disorders (F00-F99)</i>								
F32	9	5	13	10	8	3	-	48
F41	1	2	6	5	3	-	-	17
F43	3	1	5	4	2	-	-	15
ostatní dg. / other dg.	8	13	16	16	16	2	-	71
celkem / total	21	21	40	35	29	5	-	151
VI. Nemoci nervové soustavy (G00-G99) <i>VI. Diseases of the nervous system (G00-G99)</i>								
G35	1	-	1	4	4	1	-	11
G40	2	8	7	3	3	-	-	23
ostatní dg. / other dg.	1	4	3	5	4	-	-	17
celkem / total	4	12	11	12	11	1	-	51

18.1 Zdravotní důvody pro umělé přerušování těhotenství podle kapitol diagnóz a věku ženy *)

Medical reasons for legally induced abortions by chapter of diagnoses and by age of the woman *)

Kapitola/dg MKN-10 Chapter/dg ICD-10	Věková skupina Age group							Celkem Total
	-19	20-24	25-29	30-34	35-39	40-44	45+	
IX. Nemoci oběhové soustavy (I00-I99) <i>IX. Diseases of the circulatory system (I00-I99)</i>								
I10	-	-	3	4	4	-	-	11
I80	-	3	-	5	6	-	-	14
I83	-	3	2	5	6	-	-	16
ostatní dg. / other dg.	2	2	7	8	8	2	-	29
celkem / total	2	8	12	22	24	2	-	70
X. Nemoci dýchací soustavy (J00-J99) <i>X. Diseases of the respiratory system (J00-J99)</i>								
J45	-	1	6	3	1	-	-	11
ostatní dg. / other dg.	-	1	2	-	-	-	-	3
celkem / total	-	2	8	3	1	-	-	14
XI. Nemoci trávicí soustavy (K00-K93) <i>XI. Diseases of the digestive system (K00-K93)</i>								
K50	1	1	4	1	3	-	-	10
ostatní dg. / other dg.	1	4	7	7	6	1	-	26
celkem / total	2	5	11	8	9	1	-	36
XIII. Nemoci svalové a kosterní soustavy a pojivové tkáně (M00-M99) <i>XIII. Diseases of the musculoskeletal system and connective tissue (M00-M99)</i>								
M51	2	-	-	5	5	-	-	12
M54	-	-	2	2	6	-	-	10
ostatní dg. / other dg.	1	3	3	8	9	-	-	24
celkem / total	3	3	5	15	20	-	-	46
XIV. Nemoci močové a pohlavní soustavy (N00-N99) <i>XIV. Diseases of the genitourinary system (N00-N99)</i>								
N91	-	8	9	14	9	37	3	80
ostatní dg. / other dg.	2	4	18	5	16	2	-	47
celkem / total	2	12	27	19	25	39	3	127

**18.1 Zdravotní důvody pro umělé přerušování těhotenství podle kapitol
diagnóz a věku ženy *)**

*Medical reasons for legally induced abortions by chapter of diagnoses
and by age of the woman *)*

Kapitola/dg MKN-10 Chapter/dg ICD-10	Věková skupina Age group							Celkem Total
	-19	20-24	25-29	30-34	35-39	40-44	45+	
XV. Těhotenství, porod a šestinedělí (O00-O99)								
<i>XV. Pregnancy, childbirth and the puerperium (O00-O99)</i>								
O02	10	56	129	73	42	23	-	333
O03	1	6	15	10	8	4	1	45
O04	47	110	224	195	166	360	51	1 153
O06	-	1	4	3	3	-	-	11
O20	-	1	5	2	2	-	-	10
O26	-	-	10	8	6	5	-	29
O28	2	11	9	24	14	243	23	326
O34	1	6	15	20	6	1	-	49
O35	21	73	150	102	61	128	18	553
O36	1	2	7	8	4	4	-	26
O82	-	2	4	2	3	-	-	11
O99	26	46	87	93	89	568	68	977
ost. dg. / other dg.	5	7	30	15	14	3	-	74
celkem / total	114	321	689	555	418	1 339	161	3 597
XVI. Některé stavy vzniklé v perinatálním období (P00-P96)								
<i>XVI. Certain conditions originating in the perinatal period (P00-P96)</i>								
celkem / total	2	2	3	3	2	1	-	13
XVII. Vrozené vady, deformace a chromosomální abnormality (Q00-Q99)								
<i>XVII. Congenital malformations, deformations and chromosomal abnormalities (Q00-Q99)</i>								
Q79	2	2	5	1	-	-	-	10
Q90	-	2	5	6	12	4	-	29
Q91	1	1	5	2	2	2	-	13
Q99	1	-	7	6	5	17	-	36
ostatní dg. / other dg.	9	17	41	19	7	1	-	94
celkem / total	13	22	63	34	26	24	-	182

**18.1 Zdravotní důvody pro umělé přerušování těhotenství podle kapitol
diagnóz a věku ženy *)**

*Medical reasons for legally induced abortions by chapter of diagnoses
and by age of the woman *)*

Kapitola/dg MKN-10 Chapter/dg ICD-10	Věková skupina Age group							Celkem Total
	-19	20-24	25-29	30-34	35-39	40-44	45+	
XIX. Poranění, otravy a některé jiné následky vnějších příčin (S00-T98) <i>XIX. Injury, poisoning and certain other consequences of external causes (S00-T98)</i>								
celkem / total	-	-	4	2	2	1	-	9
XX. Vnější příčiny nemocnosti a úmrtnosti (V01-Y98) <i>XX. External causes of morbidity and mortality (V01-Y98)</i>								
Y42	-	5	14	4	8	-	-	31
ostatní dg. / other dg.	-	3	4	10	5	2	1	25
celkem / total	-	8	18	14	13	2	1	56
XXI. Faktory ovlivňující zdravotní stav a kontakt se zdravot. službami (Z00-Z99) <i>XXI. Factors influencing health status and contact with health services (Z00-Z99)</i>								
Z30	17	56	126	118	85	16	1	419
Z35	4	3	7	5	11	28	9	67
Z59	1	3	7	9	1	3	-	24
Z60	1	-	2	3	1	29	3	39
Z82	-	-	7	1	6	-	-	14
Z87	1	2	10	3	6	27	3	52
Z91	-	-	-	-	1	18	1	20
ostatní dg. / other dg.	3	13	13	9	15	9	2	64
celkem / total	27	77	172	148	126	130	19	699
Ostatní kapitoly <i>Other chapters</i>								
celkem / total	1	1	3	2	3	1	-	11
Celkem (kapitola I. - XXI.) <i>Total (chapter I. - XXI.)</i>								
Č R	199	506	1 106	917	742	1 556	186	5 212

*) kritériem pro výběr jednotlivých třímístných diagnóz byla četnost výskytu větší než 9 případů

*) *criterion for selection of individual 3-digit diagnoses was occurrence higher than 9 cases*

18.2 Zdravotní důvody pro umělé přerušování těhotenství podle kapitol diagnóz a kraje bydliště ženy *)

*Medical reasons for legally induced abortions by chapter of diagnoses and
region of residence of the woman *)*

Kapitola/dg MKN-10 Chapter/dg ICD-10	Region bydliště / Region of residence														
	PHA	STC	JHC	PLZ	KAR	UST	LIB	HRA	PAR	VYS	JHM	OLO	ZLI	MSK	ČR
I. Některé infekční a parazitární nemoci (A00-B99) <i>I. Certain infectious and parasitic diseases (A00-B99)</i>															
celkem / total	3	3	1	-	2	10	-	-	-	1	5	2	1	2	30
II. Novotvary (C00-D48) <i>II. Neoplasms (C00-D48)</i>															
D25	2	1	-	3	1	2	2	1	-	-	2	2	3	6	25
ost. dg. / other dg.	-	1	2	5	2	7	3	-	-	1	2	-	1	2	26
celkem / total	2	2	2	8	3	9	5	1	-	1	4	2	4	8	51
III. Nemoci krve, krevtovorných orgánů a některé poruchy týkající se mechanické imunity (D50-D89) <i>III. Diseases of the blood and blood-forming organs and certain disorders involving the immune mechanism (D50-D89)</i>															
celkem / total	1	1	-	-	-	-	1	-	1	1	1	1	1	1	9
IV. Nemoci endokrinní, výživy a přeměny látek (E00-E90) <i>IV. Endocrine, nutritional and metabolic diseases (E00-E90)</i>															
E05	-	1	-	3	2	3	1	-	-	-	1	-	-	4	15
E10	1	3	1	1	1	4	-	-	-	-	2	1	2	1	17
ost. dg. / other dg.	1	4	1	5	-	8	3	-	-	-	3	-	-	3	28
celkem / total	2	8	2	9	3	15	4	-	-	-	6	1	2	8	60
V. Poruchy duševní a poruchy chování (F00-F99) <i>V. Mental and behavioural disorders (F00-F99)</i>															
F32	6	3	3	4	-	18	7	-	-	-	3	1	1	2	48
F41	1	1	4	-	-	5	3	-	-	-	2	-	-	1	17
F43	-	1	1	1	2	6	-	-	1	-	2	-	-	1	15
ost. dg. / other dg.	7	6	5	3	2	23	3	3	3	3	3	1	3	6	71
celkem / total	14	11	13	8	4	52	13	3	4	3	10	2	4	10	151
VI. Nemoci nervové soustavy (G00-G99) <i>VI. Diseases of the nervous system (G00-G99)</i>															
G35	1	2	1	-	-	1	1	-	-	-	3	-	-	2	11
G40	3	1	4	1	-	-	2	-	-	2	4	1	3	2	23
ost. dg. / other dg.	-	1	-	8	-	2	1	1	-	-	3	-	-	1	17
celkem / total	4	4	5	9	-	3	4	1	-	2	10	1	3	5	51

18.2 Zdravotní důvody pro umělé přerušování těhotenství podle kapitol diagnóz a kraje bydliště ženy *)

Medical reasons for legally induced abortions by chapter of diagnoses and
region of residence of the woman *)

Kapitola/dg MKN-10 Chapter/dg ICD-10	Region bydliště / Region of residence														
	PHA	STC	JHC	PLZ	KAR	UST	LIB	HRA	PAR	VYS	JHM	OLO	ZLI	MSK	ČR
IX. Nemoci oběhové soustavy (I00-I99)															
<i>IX. Diseases of the circulatory system (I00-I99)</i>															
I10	-	3	-	1	-	3	1	-	-	-	1	-	-	2	11
I80	-	-	-	2	-	5	-	-	-	-	1	1	2	3	14
I83	-	1	1	2	-	6	1	1	-	-	3	-	-	1	16
ost. dg. / other dg.	3	2	3	-	1	6	2	-	3	1	4	1	-	3	29
celkem / total	3	6	4	5	1	20	4	1	3	1	9	2	2	9	70
X. Nemoci dýchací soustavy (J00-J99)															
<i>X. Diseases of the respiratory system (J00-J99)</i>															
J45	2	-	-	2	-	4	1	-	-	-	2	-	-	-	11
ost. dg. / other dg.	-	-	-	1	-	-	-	1	-	-	-	-	1	-	3
celkem / total	2	-	-	3	-	4	1	1	-	-	2	-	1	-	14
XI. Nemoci trávicí soustavy (K00-K93)															
<i>XI. Diseases of the digestive system (K00-K93)</i>															
K50	2	1	-	1	1	1	1	1	-	1	-	1	-	-	10
ost. dg. / other dg.	2	3	-	4	-	4	2	-	-	2	4	-	1	4	26
celkem / total	4	4	-	5	1	5	3	1	-	3	4	1	1	4	36
XIII. Nemoci svalové a kosterní soustavy a pojivové tkáně (M00-M99)															
<i>XIII. Diseases of the musculoskeletal system and connective tissue (M00-M99)</i>															
M51	-	2	3	1	-	2	2	-	-	1	-	-	-	1	12
M54	3	-	1	1	-	2	1	-	-	-	-	-	1	1	10
ost. dg. / other dg.	1	5	-	2	2	4	2	-	-	1	5	1	-	1	24
celkem / total	4	7	4	4	2	8	5	-	-	2	5	1	1	3	46
XIV. Nemoci močové a pohlavní soustavy (N00-N99)															
<i>XIV. Diseases of the genitourinary system (N00-N99)</i>															
N91	3	73	-	-	-	-	-	-	1	-	2	1	-	-	80
ost. dg. / other dg.	-	6	1	8	4	3	6	1	3	1	11	-	-	3	47
celkem / total	3	79	1	8	4	3	6	1	4	1	13	1	-	3	127

**18.2 Zdravotní důvody pro umělé přerušování těhotenství podle kapitol
diagnóz a kraje bydliště ženy *)**

*Medical reasons for legally induced abortions by chapter of diagnoses and
region of residence of the woman *)*

Kapitola/dg MKN-10 Chapter/dg ICD-10	Region bydliště / Region of residence														
	PHA	STC	JHC	PLZ	KAR	UST	LIB	HRA	PAR	VYS	JHM	OLO	ZLI	MSK	ČR
XV. Těhotenství, porod a šestinedělí (O00-O99)															
<i>XV. Pregnancy, childbirth and the puerperium (O00-O99)</i>															
O02	30	31	13	2	2	7	11	160	22	5	41	2	3	4	333
O03	7	7	1	-	-	1	1	18	3	-	2	5	-	-	45
O04	244	234	74	6	1	14	2	3	42	103	106	132	11	181	1 153
O06	5	3	1	-	-	1	-	-	-	-	-	1	-	-	11
O20	-	1	-	-	-	1	2	3	1	-	1	-	-	1	10
O26	-	2	-	8	-	2	-	13	1	-	-	2	-	1	29
O28	23	4	6	22	1	9	1	2	8	1	1	97	4	147	326
O34	2	3	5	16	1	6	-	9	1	-	-	-	4	2	49
O35	18	22	138	80	19	60	8	63	18	7	13	9	26	72	553
O36	2	1	1	9	2	1	1	2	-	-	1	-	1	5	26
O82	2	1	-	1	1	1	1	-	1	-	1	-	2	-	11
O99	3	28	6	167	79	156	92	219	37	2	67	21	69	31	977
ost. dg. / other dg.	4	15	6	6	-	11	5	2	4	1	8	6	1	5	74
celkem / total	340	352	251	317	106	270	124	494	138	119	241	275	121	449	3 597
XVI. Některé stavy vzniklé v perinatálním období (P00-P96)															
<i>XVI. Certain conditions originating in the perinatal period (P00-P96)</i>															
celkem / total	-	1	-	-	-	5	2	-	-	-	2	1	1	1	13
XVII. Vrozené vady, deformace a chromosomální abnormality (Q00-Q99)															
<i>XVII. Congenital malformations, deformations and chromosomal abnormalities (Q00-Q99)</i>															
Q79	-	2	1	-	-	-	-	2	-	1	2	-	-	2	10
Q90	7	5	2	-	-	3	2	1	-	-	3	-	3	3	29
Q91	1	1	-	-	-	-	1	2	1	-	5	-	-	2	13
Q99	1	8	-	-	1	1	-	-	-	-	19	-	5	1	36
ost. dg. / other dg.	6	12	2	-	1	13	4	6	8	4	9	3	14	12	94
celkem / total	15	28	5	-	2	17	7	11	9	5	38	3	22	20	182

**18.2 Zdravotní důvody pro umělé přerušování těhotenství podle kapitol
diagnóz a kraje bydliště ženy *)**

*Medical reasons for legally induced abortions by chapter of diagnoses and
region of residence of the woman *)*

Kapitola/dg MKN-10 Chapter/dg ICD-10	Region bydliště / Region of residence														
	PHA	STC	JHC	PLZ	KAR	UST	LIB	HRA	PAR	VYS	JHM	OLO	ZLI	MSK	ČR
XIX. Poranění, otravy a některé jiné následky vnějších příčin (S00-T98)															
<i>XIX. Injury, poisoning and certain other consequences of external causes (S00-T98)</i>															
celkem / total	1	1	-	1	-	1	2	-	-	-	1	-	-	2	9
XX. Vnější příčiny nemocnosti a úmrtnosti (V01-Y98)															
<i>XX. External causes of morbidity and mortality (V01-Y98)</i>															
Y42	-	6	-	-	-	4	1	1	2	-	17	-	-	-	31
ost. dg. / other dg.	1	1	-	1	-	2	1	7	1	3	8	-	-	-	25
celkem / total	1	7	-	1	-	6	2	8	3	3	25	-	-	-	56
XXI. Faktory ovlivňující zdravotní stav a kontakt se zdravot. službami (Z00-Z99)															
<i>XXI. Factors influencing health status and contact with health services (Z00-Z99)</i>															
Z30	6	26	7	3	-	93	38	15	11	18	46	31	57	68	419
Z35	3	16	7	-	-	1	2	4	8	7	5	6	-	8	67
Z59	-	-	-	24	-	-	-	-	-	-	-	-	-	-	24
Z60	-	-	-	6	-	-	-	-	-	-	33	-	-	-	39
Z82	-	-	-	-	-	-	-	9	-	1	1	-	-	3	14
Z87	2	8	2	-	7	6	-	-	-	26	1	-	-	-	52
Z91	-	-	-	-	-	-	-	-	-	-	16	1	3	-	20
ost. dg. / other dg.	3	16	3	6	4	4	1	7	1	4	6	-	1	8	64
celkem / total	14	66	19	39	11	104	41	35	20	56	108	38	61	87	699
Ostatní kapitoly															
<i>Other chapters</i>															
celkem / total	1	1	1	1	-	3	-	-	1	1	-	-	-	2	11
Celkem (kapitola I. - XXI.)															
<i>Total (chapter I. - XXI.)</i>															
ČR	414	581	308	418	139	535	224	557	183	199	484	331	225	614	5 212

*) kritériem pro výběr jednotlivých třímístných diagnóz byla četnost výskytu větší než 9 případů

*) *criterion for selection of individual 3-digit diagnoses was occurrence higher than 9 cases*

19. Potraty žen, které neměly žádný porod, podle druhu nynějšího potratu, věkových skupin a počtu předchozích UPT

Abortions of women with no previous deliveries, by category of abortion, age group, and number of previous LIA

Počet předchozích UPT	Věková skupina	Samo- volné potraty	Umělá přerušení těhotenství				Mimodě- ložní těho- tenství	Ostatní potraty	Potraty celkem
			miniinter- rupce	jiná legální	celkem UPT	z toho ze zdr. důvodů			
<i>Number of previous LIA</i>	<i>Age group</i>	<i>Sponta- neous abortions</i>	<i>Legally induced abortions</i>				<i>Ectopic preg- nancies</i>	<i>Other abor- tions</i>	<i>Abor- tions total</i>
			<i>menstrual regulations</i>	<i>other</i>	<i>total LIA</i>	<i>o.w. therap. abortions</i>			
žádný <i>none</i>	-14	3	20	21	41	32	-	-	44
	15-19	380	1 566	523	2 089	138	15	1	2 485
	20-24	1 236	1 825	549	2 374	227	105	5	3 720
	25-29	1 812	795	314	1 109	216	190	13	3 124
	30-34	539	130	75	205	52	81	4	829
	35-39	136	47	19	66	17	24	1	227
	40-44	31	11	7	18	15	4	-	53
	45-49	2	1	-	1	1	-	-	3
	celkem	4 139	4 395	1 508	5 903	698	419	24	10 485
jeden <i>one</i>	-14	-	-	2	2	1	-	-	2
	15-19	33	94	41	135	7	1	-	169
	20-24	147	298	103	401	40	7	1	556
	25-29	209	203	67	270	38	13	-	492
	30-34	98	49	14	63	11	10	1	172
	35-39	16	19	9	28	6	3	-	47
	40-44	7	1	1	2	2	1	1	11
	45-49	3	1	-	1	-	-	-	4
	celkem	513	665	237	902	105	35	3	1 453
dva <i>two</i>	15-19	1	-	1	1	-	-	-	2
	20-24	12	32	9	41	2	2	-	55
	25-29	22	27	10	37	4	3	-	62
	30-34	14	19	2	21	4	-	-	35
	35-39	4	8	2	10	3	-	-	14
	40-44	1	1	-	1	1	-	-	2
		celkem	54	87	24	111	14	5	-

19. Potraty žen, které neměly žádný porod, podle druhu nynějšího potratu, věkových skupin a počtu předchozích UPT

Abortions of women with no previous deliveries, by category of abortion, age group, and number of previous LIA

Počet předchozích UPT	Věková skupina	Samo- volné potraty	Umělá přerušení těhotenství				Mimodě- ložní těho- tenství	Ostatní potraty	Potraty celkem
			miniinter- rupce	jiná legální	celkem UPT	z toho ze zdr. důvodů			
<i>Number of previous LIA</i>	<i>Age group</i>	<i>Sponta- neous abortions</i>	<i>Legally induced abortions</i>				<i>Ectopic preg- nancies</i>	<i>Other abor- tions</i>	<i>Abor- tions total</i>
			<i>menstrual regulations</i>	<i>other</i>	<i>total LIA</i>	<i>o.w. therap. abortions</i>			
tři a více <i>three and more</i>	20-24	3	6	4	10	-	2	-	15
	25-29	5	9	2	11	1	-	-	16
	30-34	2	7	3	10	1	-	-	12
	35-39	5	4	-	4	2	-	-	9
	celkem	15	26	9	35	4	2	-	52
celkem total	-14	3	20	23	43	33	-	-	46
	15-19	414	1 660	565	2 225	145	16	1	2 656
	20-24	1 398	2 161	665	2 826	269	116	6	4 346
	25-29	2 048	1 034	393	1 427	259	206	13	3 694
	30-34	653	205	94	299	68	91	5	1 048
	35-39	161	78	30	108	28	27	1	297
	40-44	39	13	8	21	18	5	1	66
	45-49	5	2	-	2	1	-	-	7
total	4 721	5 173	1 778	6 951	821	461	27	12 160	

20. Potraty žen, které neměly žádný porod, podle druhu nynějšího potratu, věkových skupin a počtu předchozích samovolných potratů

Abortions of women with no previous deliveries, by category of abortion, age group, and number of previous spontaneous abortions

Počet předchoz. samovolných potratů	Věková skupina	Samovolné potraty	Umělá přerušeni těhotenství				Mimoděložní těhotenství	Ostatní potraty	Potraty celkem
			miniinter-rupce	jiná legální	celkem UPT	z toho ze zdr. důvodů			
<i>Number of previous spontaneous abortions</i>	<i>Age group</i>	<i>Spontaneous abortions</i>	<i>Legally induced abortions</i>				<i>Ectopic pregnancies</i>	<i>Other abortions</i>	<i>Abortions total</i>
			<i>menstrual regulations</i>	<i>other</i>	<i>total LIA</i>	<i>o.w. therap. abortions</i>			
žádný <i>none</i>	-14	3	20	23	43	33	-	-	46
	15-19	383	1 652	554	2 206	142	15	1	2 605
	20-24	1 252	2 107	630	2 737	252	104	6	4 099
	25-29	1 709	975	363	1 338	229	160	11	3 218
	30-34	494	181	84	265	55	69	4	832
	35-39	114	71	24	95	23	15	-	224
	40-44	21	11	6	17	14	5	1	44
	45-49	4	2	-	2	1	-	-	6
	celkem	3 980	5 019	1 684	6 703	749	368	23	11 074
jeden <i>one</i>	15-19	29	4	10	14	3	1	-	44
	20-24	124	45	28	73	14	8	-	205
	25-29	270	53	24	77	25	34	2	383
	30-34	103	17	10	27	9	14	1	145
	35-39	32	3	6	9	4	9	-	50
	40-44	13	2	-	2	2	-	-	15
		celkem	571	124	78	202	57	66	3
dva <i>two</i>	15-19	2	4	1	5	-	-	-	7
	20-24	20	8	7	15	3	3	-	38
	25-29	46	3	5	8	4	9	-	63
	30-34	37	6	-	6	3	4	-	47
	35-39	10	2	-	2	-	1	1	14
	40-44	3	-	1	1	1	-	-	4
	45-49	1	-	-	-	-	-	-	1
	celkem	119	23	14	37	11	17	1	174

20. Potraty žen, které neměly žádný porod, podle druhu nynějšího potratu, věkových skupin a počtu předchozích samovolných potratů

Abortions of women with no previous deliveries, by category of abortion, age group, and number of previous spontaneous abortions

Počet předchoz. samovolných potratů	Věková skupina	Samovolné potraty	Umělá přerušení těhotenství				Mimoděložní těhotenství	Ostatní potraty	Potraty celkem	
			miniinter-rupce	jiná legální	celkem UPT	z toho ze zdr. důvodů				
<i>Number of previous spontaneous abortions</i>	<i>Age group</i>	<i>Spontaneous abortions</i>	<i>Legally induced abortions</i>				<i>Ectopic pregnancies</i>	<i>Other abortions</i>	<i>Abortions total</i>	
			<i>menstrual regulations</i>	<i>other</i>	<i>total LIA</i>	<i>o.w. therap. abortions</i>				
tři a více <i>three and more</i>	20-24	2	1	-	1	-	1	-	4	
	25-29	23	3	1	4	1	3	-	30	
	30-34	19	1	-	1	1	4	-	24	
	35-39	5	2	-	2	1	2	-	9	
	40-44	2	-	1	1	1	-	-	3	
	celkem		51	7	2	9	4	10	-	70
celkem <i>total</i>	-14	3	20	23	43	33	-	-	46	
	15-19	414	1 660	565	2 225	145	16	1	2 656	
	20-24	1 398	2 161	665	2 826	269	116	6	4 346	
	25-29	2 048	1 034	393	1 427	259	206	13	3 694	
	30-34	653	205	94	299	68	91	5	1 048	
	35-39	161	78	30	108	28	27	1	297	
	40-44	39	13	8	21	18	5	1	66	
	45-49	5	2	-	2	1	-	-	7	
	total		4 721	5 173	1 778	6 951	821	461	27	12 160

**21. Potraty podle druhu nynějšího potratu a počtu předchozích porodů,
UPT a samovolných potratů**

*Abortions by category and by numbers of previous deliveries, LIA
and spontaneous abortions*

Dosavadní	Počet	Samo- volné potraty	Umělá přerušení těhotenství				Mimodě- ložní těho- tenství	Ostatní potraty	Potraty celkem
			miniinter- rupce	jiná legální	celkem	z toho ze zdr. důvodů			
<i>Previous</i>	<i>Number</i>	<i>Sponta- neous abortions</i>	<i>Legally induced abortions</i>				<i>Ectopic preg- nancies</i>	<i>Other abor- tions</i>	<i>Abor- tions total</i>
			<i>menstrual regulations</i>	<i>other</i>	<i>total</i>	<i>o.w. therap. abortions</i>			
porody deliveries	žádný	4 721	5 173	1 778	6 951	821	461	27	12 160
	jeden	3 772	5 350	1 410	6 760	1 151	452	15	10 999
	dva	1 940	8 297	1 486	9 783	2 260	238	10	11 971
	tři a více	802	2 755	873	3 628	982	82	2	4 514
	celkem	11 235	21 575	5 547	27 122	5 214	1 233	54	39 644
UPT	<i>none</i>	8 482	12 127	3 277	15 404	2 598	943	42	24 871
<i>LIA</i>	<i>one</i>	1 920	5 553	1 283	6 836	1 401	207	9	8 972
	<i>two</i>	554	2 417	565	2 982	731	62	1	3 599
	<i>three</i>	279	1 478	422	1 900	484	21	2	2 202
	total	11 235	21 575	5 547	27 122	5 214	1 233	54	39 644
samovolné potraty	žádný	8 604	18 453	4 659	23 112	4 252	940	41	32 697
<i>sponta- neous abortions</i>	jeden	1 988	2 520	696	3 216	740	226	11	5 441
	dva	438	475	143	618	162	47	1	1 104
	tři a více	205	127	49	176	60	20	1	402
celkem	11 235	21 575	5 547	27 122	5 214	1 233	54	39 644	

22. Potraty cizích státních příslušnic podle druhu a kraje zařízení
Abortions of foreign nationals by category of abortion and region of health establishment

Území	Samo- volné potraty	Umělá přerušeni těhotenství				Mimodě- ložní těho- tenství	Ostatní potraty	Potraty celkem
		miniinter- rupce	jiná legální	celkem	z toho ze zdr. důvodů			
<i>Territory</i>	<i>Sponta- neous abortions</i>	<i>Legally induced abortions</i>				<i>Ectopic preg- nancies</i>	<i>Other abor- tions</i>	<i>Abor- tions total</i>
		<i>menstrual regulations</i>	<i>other</i>	<i>total</i>	<i>o.w. therap. abortions</i>			
Praha hl. m.	100	413	134	547	31	8	2	657
Středočeský	42	307	45	352	18	1	1	396
Jihočeský	29	97	17	114	6	7	-	150
Plzeňský	32	164	31	195	24	8	-	235
Karlovarský	31	171	33	204	14	6	-	241
Ústecký	33	155	43	198	24	7	1	239
Liberecký	35	79	24	103	9	5	-	143
Královéhradecký	12	41	11	52	2	2	-	66
Pardubický	20	32	1	33	4	-	-	53
Vysočina	11	46	10	56	2	-	-	67
Jihomoravský	34	105	44	149	11	7	-	190
Olomoucký	12	53	11	64	5	-	-	76
Zlínský	16	48	9	57	11	2	-	75
Moravskoslezský	18	39	13	52	10	2	-	72
ČR	425	1 750	426	2 176	171	55	4	2 660

23. Potraty podle kraje bydliště a druhu užívané antikoncepce
Abortions by region of residence and kind of used contraception

Území	Antikoncepce					% žen, které neužívají žádnou antikoncepci
	hormonální	nitroděložní	jiná	žádná	celkem	
Territory	<i>Contraception</i>					<i>% of women using no contraception</i>
	<i>hormonal</i>	<i>IUD</i>	<i>other</i>	<i>none</i>	<i>total</i>	
	Samovolné potraty <i>Spontaneous abortions</i>					
Praha hl. m.	12	1	-	774	787	98,35
Středočeský	19	5	1	1 099	1 124	97,78
Jihočeský	10	3	-	733	746	98,26
Plzeňský	5	1	-	693	699	99,14
Karlovarský	-	-	-	369	369	100,00
Ústecký	7	1	-	1 140	1 148	99,30
Liberecký	9	2	2	579	592	97,80
Královéhradecký	15	4	-	461	480	96,04
Pardubický	13	5	-	521	539	96,66
Vysočina	13	1	1	576	591	97,46
Jihomoravský	36	7	1	1 183	1 227	96,41
Olomoucký	6	2	-	664	672	98,81
Zlínský	9	8	-	706	723	97,65
Moravskoslezský	46	8	1	1 483	1 538	96,42
ČR	200	48	6	10 981	11 235	97,74

23. Potraty podle kraje bydliště a druhu užívané antikoncepce
Abortions by region of residence and kind of used contraception

Území	Antikoncepce					% žen, které neužívají žádnou antikoncepci
	hormonální	nitroděložní	jiná	žádná	celkem	
Territory	<i>Contraception</i>					<i>% of women using no contraception</i>
	<i>hormonal</i>	<i>IUD</i>	<i>other</i>	<i>none</i>	<i>total</i>	
	Umělá přerušení těhotenství <i>Legally induced abortions</i>					
Praha hl. m.	89	24	2	2 942	3 057	96,24
Středočeský	107	50	2	2 860	3 019	94,73
Jihočeský	44	32	-	1 538	1 614	95,29
Plzeňský	77	32	1	1 435	1 545	92,88
Karlovarský	17	17	-	1 018	1 052	96,77
Ústecký	101	56	1	3 045	3 203	95,07
Liberecký	55	18	1	1 252	1 326	94,42
Královéhradecký	76	41	1	1 626	1 744	93,23
Pardubický	51	33	1	949	1 034	91,78
Vysočina	59	31	2	1 013	1 105	91,67
Jihomoravský	97	68	1	2 461	2 627	93,68
Olomoucký	62	39	16	1 385	1 502	92,21
Zlínský	40	24	-	1 104	1 168	94,52
Moravskoslezský	109	67	5	2 945	3 126	94,21
ČR	984	532	33	25 573	27 122	94,29

23. Potraty podle kraje bydliště a druhu užívané antikoncepce
Abortions by region of residence and kind of used contraception

Území	Antikoncepce					% žen, které neužívají žádnou antikoncepci
	hormonální	nitroděložní	jiná	žádná	celkem	
Territory	<i>Contraception</i>					<i>% of women using no contraception</i>
	<i>hormonal</i>	<i>IUD</i>	<i>other</i>	<i>none</i>	<i>total</i>	
	Miniinterrupce ze zdravotních důvodů <i>Menstrual regulations for therap. reasons</i>					
Praha hl. m.	12	13	-	216	241	89,63
Středočeský	33	35	2	336	406	82,76
Jihočeský	18	22	-	170	210	80,95
Plzeňský	46	24	-	219	289	75,78
Karlovarský	2	13	-	76	91	83,52
Ústecký	46	45	1	264	356	74,16
Liberecký	23	14	1	123	161	76,40
Královéhradecký	36	31	1	308	376	81,91
Pardubický	24	15	-	91	130	70,00
Vysočina	17	22	1	98	138	71,01
Jihomoravský	33	43	-	245	321	76,32
Olomoucký	29	36	1	192	258	74,42
Zlínský	28	20	-	101	149	67,79
Moravskoslezský	45	54	3	309	411	75,18
ČR	392	387	10	2 748	3 537	77,69

24. Užívaná antikoncepce absolutně a v relativních číslech podle kraje zařízení - údaje z Ročního výkazu o činnosti ZZ - obor gynekologie A(MZ)1-01

Contraception used, in absolute numbers and relative numbers by region of establishment - data from Annual Statement on activity of health establishment in branch of gynaecology A(MZ)1-01

Území	Koncem sledovaného období užívalo antikoncepci			Ze 100 žen fertilního věku užívalo k 31.12. antikoncepci		
	celkem žen	v tom		celkem	v tom	
		nitroděložní	hormonální		nitroděložní	hormonální
<i>Territory</i>	<i>By the end of investigated period, contraception was used by</i>			<i>Of 100 women at fertile age contraception was used by (to 31.12.)</i>		
	<i>total number of women</i>	<i>o.w.</i>		<i>total</i>	<i>o.w.</i>	
		<i>IUD</i>	<i>hormonal</i>		<i>IUD</i>	<i>hormonal</i>
Praha hl. m.	173 837	16 628	157 209	60,38	5,78	54,60
Středočeský	111 237	14 056	97 181	39,87	5,04	34,83
Jihočeský	72 579	10 339	62 240	46,35	6,60	39,75
Plzeňský	54 703	8 330	46 373	40,37	6,15	34,22
Karlovarský	34 079	4 855	29 224	43,98	6,27	37,72
Ústecký	103 235	16 500	86 735	50,18	8,02	42,16
Liberecký	48 969	6 049	42 920	45,84	5,66	40,18
Královéhradecký	65 091	12 570	52 521	48,67	9,40	39,27
Pardubický	58 835	8 505	50 330	47,18	6,82	40,36
Vysočina	50 702	10 423	40 279	39,68	8,16	31,52
Jihomoravský	132 033	15 881	116 152	47,29	5,69	41,61
Olomoucký	82 906	11 360	71 546	51,85	7,10	44,75
Zlínský	63 551	12 883	50 668	42,76	8,67	34,09
Moravskoslezský	143 568	20 200	123 368	45,17	6,36	38,82
ČR	1 195 325	168 579	1 026 746	47,04	6,63	40,41

25. Potraty podle druhu, kraje a okresu zařízení*Abortions by category, region and district of health establishment*

Území	Samo- volné potraty	Umělá přerušení těhotenství				Mimodě- ložní těho- tenství	Ostatní potraty	Potraty celkem
		miniinter- rupce	jiná legální	celkem	z toho ze zdr. důvodů			
Territory	<i>Sponta- neous abortion</i>	<i>Legally induced abortions</i>				<i>Ectopic preg- nancies</i>	<i>Other abor- tions</i>	<i>Abor- tions total</i>
		<i>menstrual regulation</i>	<i>other</i>	<i>total</i>	<i>o.w. therap. abortions</i>			
Praha 1	-	-	-	-	-	-	-	-
Praha 2	4	213	106	319	110	-	2	325
Praha 3	-	-	-	-	-	-	-	-
Praha 4	275	825	196	1 021	113	38	9	1 343
Praha 5	362	529	208	737	143	40	1	1 140
Praha 6	1	53	7	60	7	-	1	62
Praha 7	-	14	1	15	-	-	-	15
Praha 8	104	656	163	819	90	3	2	928
Praha 9	-	-	-	-	-	-	-	-
Praha 10	55	265	117	382	41	-	2	439
Praha 11	-	-	-	-	-	-	-	-
Praha 12	4	9	2	11	1	-	3	18
Praha 13	-	-	-	-	-	-	-	-
Praha 14	56	270	58	328	24	4	2	390
Praha 15	-	-	-	-	-	-	-	-
Praha hl. m.	861	2 834	858	3 692	529	85	22	4 660
Benešov	112	184	29	213	40	15	2	342
Beroun	121	212	36	248	43	9	-	378
Kladno	158	457	132	589	95	23	-	770
Kolín	110	136	67	203	30	11	-	324
Kutná Hora	84	135	29	164	51	7	-	255
Mělník	162	379	78	457	70	12	5	636
Mladá Boleslav	126	192	39	231	31	14	2	373
Nymburk	12	164	59	223	54	-	2	237
Praha-východ	48	95	10	105	26	7	-	160
Praha-západ	-	-	-	-	-	-	-	-
Příbram	77	158	53	211	51	20	1	309
Rakovník	46	95	19	114	21	3	-	163
Středočeský	1 056	2 207	551	2 758	512	121	12	3 947

25. Potraty podle druhu, kraje a okresu zařízení*Abortions by category, region and district of health establishment*

Území	Samo- volné potraty	Umělá přerušení těhotenství				Mimodě- ložní těho- tenství	Ostatní potraty	Potraty celkem
		miniinter- rupce	jiná legální	celkem	z toho ze zdr. důvodů			
<i>Territory</i>	<i>Sponta- neous abortion</i>	<i>Legally induced abortions</i>				<i>Ectopic preg- nancies</i>	<i>Other abor- tions</i>	<i>Abor- tions total</i>
		<i>menstrual regulation</i>	<i>other</i>	<i>total</i>	<i>o.w. therap. abortions</i>			
České Budějovice	267	531	104	635	120	28	-	930
Český Krumlov	53	85	32	117	28	5	-	175
Jindřichův Hradec	105	193	37	230	44	14	-	349
Písek	82	162	37	199	46	-	-	281
Prachatice	62	121	19	140	33	10	-	212
Strakonice	68	103	30	133	27	1	-	202
Tábor	157	206	30	236	26	17	-	410
Jihočeský	794	1 401	289	1 690	324	75	-	2 559
Domažlice	59	68	9	77	20	7	-	143
Klatovy	85	180	25	205	38	6	-	296
Plzeň-město	455	600	201	801	274	75	-	1 331
Plzeň-jih	59	245	69	314	65	15	-	388
Plzeň-sever	-	-	-	-	-	-	-	-
Rokycany	45	109	21	130	25	5	-	180
Tachov	6	9	-	9	-	4	-	19
Plzeňský	709	1 211	325	1 536	422	112	-	2 357
Cheb	96	176	81	257	29	23	1	377
Karlovy Vary	149	329	86	415	60	14	-	578
Sokolov	97	239	87	326	37	11	-	434
Karlovarský	342	744	254	998	126	48	1	1 389
Děčín	192	356	146	502	65	27	1	722
Chomutov	158	420	119	539	69	27	-	724
Litoměřice	146	195	92	287	64	11	-	444
Louny	78	163	33	196	30	11	-	285
Most	154	433	51	484	60	23	-	661
Teplice	169	467	123	590	77	22	1	782
Ústí n/L	243	384	149	533	163	27	-	803
Ústecký	1 140	2 418	713	3 131	528	148	2	4 421

25. Potraty podle druhu, kraje a okresu zařízení*Abortions by category, region and district of health establishment*

Území	Samo- volné potraty	Umělá přerušení těhotenství				Mimodě- ložní těho- tenství	Ostatní potraty	Potraty celkem
		miniinter- rupce	jiná legální	celkem	z toho ze zdr. důvodů			
<i>Territory</i>	<i>Sponta- neous abortion</i>	<i>Legally induced abortions</i>				<i>Ectopic preg- nancies</i>	<i>Other abor- tions</i>	<i>Abor- tions total</i>
		<i>menstrual regulation</i>	<i>other</i>	<i>total</i>	<i>o.w. therap. abortions</i>			
Česká Lípa	119	224	102	326	42	13	-	458
Jablonec n. Nisou	122	208	41	249	45	16	1	388
Liberec	233	426	93	519	93	27	-	779
Semily	141	157	35	192	34	17	-	350
Liberecký	615	1 015	271	1 286	214	73	1	1 975
Hradec Králové	144	706	158	864	345	38	-	1 046
Jičín	69	149	31	180	27	8	-	257
Náchod	58	209	47	256	89	7	-	321
Rychnov n. K	92	167	86	253	98	12	-	357
Trutnov	109	183	58	241	53	8	-	358
Královéhradecký	472	1 414	380	1 794	612	73	-	2 339
Chrudim	96	138	22	160	21	11	-	267
Pardubice	111	195	66	261	38	16	7	395
Svitavy	163	223	42	265	49	13	-	441
Ústí n/Orl.	134	153	35	188	10	12	9	343
Pardubický	504	709	165	874	118	52	16	1 446
Havlíčkův Brod	131	207	28	235	39	12	-	378
Jihlava	141	123	43	166	23	13	-	320
Pelhřimov	52	133	57	190	22	16	-	258
Třebíč	130	182	47	229	46	13	-	372
Žďár n. Sázavou	83	130	24	154	33	18	-	255
Vysočina	537	775	199	974	163	72	-	1 583

25. Potraty podle druhu, kraje a okresu zařízení*Abortions by category, region and district of health establishment*

Území	Samo- volné potraty	Umělá přerušení těhotenství				Mimodě- ložní těho- tenství	Ostatní potraty	Potraty celkem
		miniinter- rupce	jiná legální	celkem	z toho ze zdr. důvodů			
<i>Territory</i>	<i>Sponta- neous abortion</i>	<i>Legally induced abortions</i>				<i>Ectopic preg- nancies</i>	<i>Other abor- tions</i>	<i>Abor- tions total</i>
		<i>menstrual regulation</i>	<i>other</i>	<i>total</i>	<i>o.w. therap. abortions</i>			
Blansko	100	125	19	144	15	11	-	255
Brno-město	670	1 027	376	1 403	252	42	-	2 115
Brno-venkov	72	129	18	147	26	5	-	224
Břeclav	119	210	36	246	61	1	-	366
Hodonín	168	304	45	349	59	19	-	536
Vyškov	67	134	26	160	36	9	-	236
Znojmo	99	198	64	262	71	14	-	375
Jihomoravský	1 295	2 127	584	2 711	520	101	-	4 107
Jeseník	53	76	7	83	20	4	-	140
Olomouc	203	492	82	574	131	17	-	794
Prostějov	116	159	20	179	44	1	-	296
Přerov	146	268	51	319	57	20	-	485
Šumperk	172	319	28	347	83	30	-	549
Olomoucký	690	1 314	188	1 502	335	72	-	2 264
Kroměříž	85	153	33	186	33	4	-	275
Uherské Hradiště	110	170	23	193	34	8	-	311
Vsetín	197	265	47	312	51	3	-	512
Zlín	308	370	78	448	94	41	-	797
Zlínský	700	958	181	1 139	212	56	-	1 895
Bruntál	135	213	42	255	55	15	-	405
Frydek-Místek	335	365	50	415	83	37	-	787
Karviná	373	551	152	703	147	41	-	1 117
Nový Jičín	134	159	80	239	77	14	-	387
Opava	174	282	40	322	59	10	-	506
Ostrava-město	369	878	225	1 103	178	28	-	1 500
Moravskoslezský	1 520	2 448	589	3 037	599	145	-	4 702
ČR	11 235	21 575	5 547	27 122	5 214	1 233	54	39 644

26. Počet mimoděložních těhotenství podle kraje bydliště a věku ženy
Numbers of ectopic pregnancies by region of residence and age of the woman

Území	Věk ženy	Počet případů	Territory	Age of the woman	Number of cases
Praha hl. m.	15-19	1	Karlovarský	15-19	1
	20-24	7		20-24	8
	25-29	22		25-29	14
	30-34	23		30-34	18
	35-39	13		35-39	8
	40-44	3		celkem	49
	celkem	69		Ústecký	15-19
Středočeský	15-19	3	20-24		29
	20-24	20	25-29		49
	25-29	40	30-34		50
	30-34	43	35-39		16
	35-39	22	40-44		4
	40-44	6	45-49		1
	celkem	134	celkem	151	
Jihočeský	15-19	1	Liberecký	15-19	1
	20-24	4		20-24	11
	25-29	23		25-29	23
	30-34	21		30-34	20
	35-39	8		35-39	10
	40-44	6		40-44	3
	celkem	1		celkem	68
Plzeňský	15-19	64	Královéhradecký	15-19	2
	20-24	2		20-24	7
	25-29	9		25-29	26
	30-34	40		30-34	17
	35-39	33		35-39	10
	40-44	20		40-44	1
	45-49	4		45-49	1
	celkem	108		celkem	64

26. Počet mimoděložních těhotenství podle kraje bydliště a věku ženy
Numbers of ectopic pregnancies by region of residence and age of the woman

Území	Věk ženy	Počet případů	Territory	Age of the woman	Number of cases
Pardubický	15-19	1	Olomoucký	20-24	11
	20-24	9		25-29	22
	25-29	33		30-34	24
	30-34	17		35-39	11
	35-39	5		40-44	2
	40-44	4		celkem	70
	celkem	69		Zlínský	20-24
Vysočina	15-19	2	25-29		31
	20-24	18	30-34		11
	25-29	26	35-39		5
	30-34	24	40-44		4
	35-39	8	celkem		57
	40-44	4	Moravskoslezský		15-19
	celkem	82		20-24	24
Jihomoravský	15-19	1		25-29	58
	20-24	11		30-34	39
	25-29	36		35-39	20
	30-34	31		40-44	2
	35-39	20		celkem	145
	40-44	2	ČR	15-19	19
	45-49	1		20-24	174
50+	1	25-29		443	
celkem	103	30-34		371	
		35-39		176	
		40-44		45	
		45-49		4	
		50+	1		
			celkem	1 233	

27. Počty UPT bez zdravotních důvodů a počty stanovených poplatků podle kraje a okresu bydliště ženy

Numbers of LIA without medical reasons and numbers of prescribed fees, by region and district of residence of the woman

Území	UPT bez zdravotních důvodů	Poplatek stanoven	
		absolutně	v % z UPT bez zdr. důvodů
<i>Territory</i>	<i>LIA without medical reasons</i>	<i>No. of fees prescribed</i>	
		<i>number of cases</i>	<i>in % LIA without medical reasons</i>
Praha 1	62	60	96,77
Praha 2	108	105	97,22
Praha 3	180	166	92,22
Praha 4	561	531	94,65
Praha 5	397	386	97,23
Praha 6	255	240	94,12
Praha 7	101	92	91,09
Praha 8	239	230	96,23
Praha 9	378	364	96,30
Praha 10	329	304	92,40
Praha 11	24	24	100,00
Praha 12	2	2	100,00
Praha 13	2	2	100,00
Praha 14	1	1	100,00
Praha 15	4	3	75,00
Praha hl. m.	2 643	2 510	94,97
Benešov	192	190	98,96
Beroun	158	152	96,20
Kladno	438	432	98,63
Kolín	193	184	95,34
Kutná Hora	118	114	96,61
Mělník	269	258	95,91
Mladá Boleslav	199	196	98,49
Nymburk	164	163	99,39
Praha-východ	212	205	96,70
Praha-západ	190	182	95,79
Příbram	191	190	99,48
Rakovník	114	112	98,25
Středočeský	2 438	2 378	97,54

27. Počty UPT bez zdravotních důvodů a počty stanovených poplatků podle kraje a okresu bydliště ženy

Numbers of LIA without medical reasons and numbers of prescribed fees, by region and district of residence of the woman

Území	UPT bez zdravotních důvodů	Poplatek stanoven	
		absolutně	v % z UPT bez zdr. důvodů
<i>Territory</i>	<i>LIA without medical reasons</i>	<i>No. of fees prescribed</i>	
		<i>number of cases</i>	<i>in % LIA without medical reasons</i>
České Budějovice	386	379	98,19
Český Krumlov	177	167	94,35
Jindřichův Hradec	175	165	94,29
Písek	147	143	97,28
Prachatice	106	100	94,34
Strakonice	121	102	84,30
Tábor	194	181	93,30
Jihočeský	1 306	1 237	94,72
Domažlice	93	92	98,92
Klatovy	180	177	98,33
Plzeň-město	359	357	99,44
Plzeň-jih	139	139	100,00
Plzeň-sever	131	131	100,00
Rokycany	98	98	100,00
Tachov	126	126	100,00
Plzeňský	1 126	1 120	99,47
Cheb	264	263	99,62
Karlovy Vary	306	306	100,00
Sokolov	343	343	100,00
Karlovarský	913	912	99,89
Děčín	441	440	99,77
Chomutov	438	438	100,00
Litoměřice	237	236	99,58
Louny	240	239	99,58
Most	417	417	100,00
Teplice	545	544	99,82
Ústí n/L	350	350	100,00
Ústecký	2 668	2 664	99,85

27. Počty UPT bez zdravotních důvodů a počty stanovených poplatků podle kraje a okresu bydliště ženy

Numbers of LIA without medical reasons and numbers of prescribed fees, by region and district of residence of the woman

Území	UPT bez zdravotních důvodů	Poplatek stanoven	
		absolutně	v % z UPT bez zdr. důvodů
<i>Territory</i>	<i>LIA without medical reasons</i>	<i>No. of fees prescribed</i>	
		<i>number of cases</i>	<i>in % LIA without medical reasons</i>
Česká Lípa	361	361	100,00
Jablonec n. Nisou	218	218	100,00
Liberec	403	402	99,75
Semily	119	119	100,00
Liberecký	1 101	1 100	99,91
Hradec Králové	404	396	98,02
Jičín	173	170	98,27
Náchod	229	226	98,69
Rychnov n. K	131	130	99,24
Trutnov	250	247	98,80
Královéhradecký	1 187	1 169	98,48
Chrudim	191	180	94,24
Pardubice	208	192	92,31
Svitavy	195	139	71,28
Ústí n/Orl.	257	217	84,44
Pardubický	851	728	85,55
Havlíčkův Brod	184	175	95,11
Jihlava	190	185	97,37
Pelhřimov	170	142	83,53
Třebíč	198	185	93,43
Žďár n. Sázavou	164	147	89,63
Vysočina	906	834	92,05

27. Počty UPT bez zdravotních důvodů a počty stanovených poplatků podle kraje a okresu bydliště ženy

Numbers of LIA without medical reasons and numbers of prescribed fees, by region and district of residence of the woman

Území	UPT bez zdravotních důvodů	Poplatek stanoven	
		absolutně	v % z UPT bez zdr. důvodů
<i>Territory</i>	<i>LIA without medical reasons</i>	<i>No. of fees prescribed</i>	
		<i>number of cases</i>	<i>in % LIA without medical reasons</i>
Blansko	182	160	87,91
Brno-město	801	768	95,88
Brno-venkov	225	212	94,22
Břeclav	244	234	95,90
Hodonín	299	292	97,66
Vyškov	175	169	96,57
Znojmo	217	211	97,24
Jihomoravský	2 143	2 046	95,47
Jeseník	75	74	98,67
Olomouc	424	423	99,76
Prostějov	205	204	99,51
Přerov	268	266	99,25
Šumperk	199	198	99,50
Olomoucký	1 171	1 165	99,49
Kroměříž	186	185	99,46
Uherské Hradiště	208	208	100,00
Vsetín	260	260	100,00
Zlín	289	289	100,00
Zlínský	943	942	99,89
Bruntál	235	231	98,30
Frydek-Místek	335	327	97,61
Karviná	612	608	99,35
Nový Jičín	207	197	95,17
Opava	336	335	99,70
Ostrava-město	787	775	98,48
Moravskoslezský	2 512	2 473	98,45
ČR	21 908	21 278	97,12

Názvy diagnóz odpovídajících kódům v tabulce 18*Verbal indication of diagnoses corresponding to codes in table 18*

Kód dg.	Diagnóza MKN - 10
D25	Leiomyom dělohy
E05	Tyreotoxikóza (Hypertyreóza)
E10	Diabetes mellitus závislý na insulinu
F32	Depresivní fáze
F41	Jiné anxiousní poruchy
F43	Reakce na těžký stres a poruchy přizpůsobení
G35	Roztroušená skleróza - sclerosis multiplex
G40	Epilepsie - padoucnice
I10	Esenciální (primární) hypertenze
I80	Zánět žil - flebitis a tromboflebitis
I83	Žilní městky - varices - dolních končetin
J45	Astma
K50	Crohnova nemoc [regionální enteritida]
M51	Onemocnění jiných meziobratlových plotének
M54	Dorzalgie
N91	Chybějící, slabá a málo častá menstruace
O02	Jiné anomálie plodového vejce
O03	Samovolný potrat - abortus spontaneus
O04	Lékařský potrat
O06	Potrat NS
O20	Krvácení v časném těhotenství
O26	Péče o matku pro jiné stavy s převážným vlivem na těhotenství
O28	Abnormální nálezy při prenatalním screeningu u matky
O34	Péče o matku pro (známou nebo suspektní) abnormalitu mateřských pánevních orgánů
O35	Péče o matku pro (známé či suspektní) abnormality a poškození plodu
O36	Péče o matku pro jiné známé nebo suspektní nemoci a stavy plodu
O82	Porod jediného plodu císařským řezem
O99	Jiné nemoci matky zařaditelné jinam, ale komplikující těhotenství, porod a šestinedělí
Q79	Vrozené vady svalové a kosterní soustavy, nezařazené jinde
Q90	Downův syndrom
Q91	Syndromy Edwardsův a Patauův
Q99	Jiné abnormality chromosomů, nezařazené jinde
Y42	Hormony a jejich syntetické náhrady a antagonisté, nezařazené(-í) jinde
Z30	Řízení antikoncepce
Z35	Dohled nad vysoce rizikovým (ohroženým) těhotenstvím
Z59	Problémy spojené s bydlením a ekonomickými okolnostmi

Názvy diagnóz odpovídajících kódům v tabulce 18

Verbal indication of diagnoses corresponding to codes in table 18

Kód dg.	Diagnóza MKN - 10
Z60	Problémy spojené se společenským (sociálním) prostředím
Z82	Některé vady a chronické nemoci vedoucí k invaliditě v rodinné anamnéze
Z87	Jiné nemoci a stavy v osobní anamnéze
Z91	Rizikové faktory v osobní anamnéze, nezařazené jinde

Názvy diagnóz odpovídajících kódům v tabulce 18*Verbal indication of diagnoses corresponding to codes in table 18*

<i>Code</i>	<i>Diagnose ICD - 10</i>
D25	<i>Leiomyoma of uterus</i>
E05	<i>Thyrotoxicosis</i>
E10	<i>Insulin-dependent diabetes mellitus</i>
F32	<i>Depressive episode</i>
F41	<i>Other anxiety disorders</i>
F43	<i>Reaction to severe stress, and adjustment disorders</i>
G35	<i>Multiple sclerosis</i>
G40	<i>Epilepsy</i>
I10	<i>Essential (primary) hypertension</i>
I80	<i>Phlebitis and thrombophlebitis</i>
I83	<i>Varicose veins of lower extremities</i>
J45	<i>Asthma</i>
K50	<i>Crohn's disease [regional enteritis]</i>
M51	<i>Other intervertebral disc disorders</i>
M54	<i>Dorsalgia</i>
N91	<i>Absent, scanty and rare menstruation</i>
O02	<i>Other abnormal products of conception</i>
O03	<i>Spontaneous abortion</i>
O04	<i>Medical abortion</i>
O06	<i>Unspecified abortion</i>
O20	<i>Haemorrhage in early pregnancy</i>
O26	<i>Maternal care for other conditions predominantly related to pregnancy</i>
O28	<i>Abnormal findings on antenatal screening of mother</i>
O34	<i>Maternal care for known or suspected abnormality of pelvic organs</i>
O35	<i>Maternal care for known or suspected fetal abnormality and damage</i>
O36	<i>Maternal care for other known or suspected fetal problems</i>
O82	<i>Single delivery by caesarean section</i>
O99	<i>Other maternal diseases classifiable elsewhere but complicating pregnancy, childbirth and the puerperium</i>
Q79	<i>Congenital malformations of musculoskeletal system, not elsewhere classified</i>
Q90	<i>Down's syndrome</i>
Q91	<i>Edward's syndrome and Patau's syndrome</i>
Q99	<i>Other chromosome abnormalities, not elsewhere classified</i>
Y42	<i>Hormones and their synthetic substitutes and antagonists, not elsewhere classified</i>
Z30	<i>Contraceptive management</i>
Z35	<i>Supervision of high-risk pregnancy</i>

Názvy diagnóz odpovídajících kódům v tabulce 18

Verbal indication of diagnoses corresponding to codes in table 18

<i>Code</i>	<i>Diagnose ICD - 10</i>
Z59	<i>Problems related to housing and economic circumstances</i>
Z60	<i>Problems related to social environment</i>
Z82	<i>Family history of certain disabilities and chronic diseases leading to disablement</i>
Z87	<i>Personal history of other diseases and conditions</i>
Z91	<i>Personal history of risk-factors, not elsewhere classified</i>

Seznam zkratk názvů krajů

List of abbreviations of regions

PHA	Hlavní město Praha
STC	Středočeský kraj
JHC	Jihočeský kraj
PLZ	Plzeňský kraj
KAR	Karlovarský kraj
UST	Ústecký kraj
LIB	Liberecký kraj
HRA	Královéhradecký kraj
PAR	Pardubický kraj
VYS	Vysočina
JHM	Jihomoravský kraj
OLO	Olomoucký kraj
ZLI	Zlínský kraj
MSK	Moravskoslezský kraj