

Potraty 2008

Abortions 2008

ZDRAVOTNICKÁ STATISTIKA

Vydává Ústav zdravotnických informací a statistiky ČR

Praha 2, Palackého nám. 4

www.uzis.cz

Potraty

K dispozici jsou publikace s daty od roku 1960, od roku 1995 v česko-anglické verzi.

Vstupem pro publikaci jsou údaje z Národního registru potratů. Údaje o potratech jsou tříděny podle místa trvalého bydliště ženy, rodinného stavu, věku ženy, stáří plodu v týdnech, druhu potratů (samovolné, miniinterrupce, jiná legální UPT, ostatní potraty a mimoděložní těhotenství), užívané antikoncepce.

Abortions

Publications are available with data since 1960, since 1995 in Czech-English version.

The source of information are data from National Registry of Abortions. Data on abortions are classified by place of permanent residence, marital status and age of woman, age of fetus in weeks, kind of abortion (spontaneous, induced abortion till 8th week of pregnancy, other LIA, other abortion, ectopic pregnancy), type of contraception used.

© ÚZIS ČR, 2009

© Translation ÚZIS ČR

ISSN 1210-8642

ISBN 978-80-7280-807-6

Obsah

	strana
Úvod	7
Potraty v České republice v roce 2008	11
I. Potraty podle druhu a věku ženy na 100 narozených	15
II. Vývoj počtu ukončených těhotenství	16
Grafická část	
1. Vývoj obecných měr potratovosti v letech 1960–2008	18
2. Věkově specifické míry potratovosti v letech 2000–2008	18
3. Vývoj počtu narozených dětí, UPT a samovolných potratů v letech 1960–2008	19
4. Vývoj samovolných potratů na 100 narozených v letech 1960–2008	19
5. Umělá přerušení těhotenství podle věku ženy	20
6. Obecná míra potratovosti podle kraje bydliště	20
7. Struktura potratů podle druhu	21
8. Vývoj užívání antikoncepce dle typu v letech 1975–2008	21
9. Počet UPT na 1 000 žen ve fertilním věku v okresech ČR - mapa	22
10. Okresy České republiky - mapa	22
Tabulková část	
1.1 Vývoj počtu potratů podle druhu a způsobu provedení v letech 1960–2000 - české občanky bydlící v ČR	23
1.2 Vývoj počtu potratů podle druhu a způsobu provedení v letech 2001–2008 - české občanky a cizinky bydlící v ČR	24
1.3 Vývoj ukazatelů potratovosti bez mimoděložních těhotenství	25
1.4 Vývoj ukazatelů umělé potratovosti	27
1.5 Vývoj ukazatelů potratovosti - miniinterruptce a mimoděložní těhotenství	28
2. Vývoj užívání antikoncepce absolutně a v relativních číslech - údaje z Ročního výkazu o činnosti ZZ - obor gynekologie A (MZ) 1-01	29
3. Potraty podle druhu, kraje a okresu bydliště ženy, absolutně	31
4.1 Potraty podle druhu, kraje a okresu bydliště ženy na 1 000 obyvatel	35
4.2 Potraty podle druhu, kraje a okresu bydliště ženy na 1 000 žen fertilního věku (15–49 let)	39
4.3 Potraty podle druhu, kraje a okresu bydliště ženy na 100 narozených	43
5. Ukazatele potratovosti podle kraje bydliště ženy	47
6. Potraty podle druhu, kraje bydliště a věku ženy na 1 000 žen příslušného věku	48
7. Potraty podle druhu a věku ženy	54
8. Potraty podle druhu, počtu živě narozených dětí před potratem a věkových skupin	56
9. Potraty podle druhu, kraje bydliště a počtu živě narozených dětí před potratem	60

10. Potraty podle druhu a rodinného stavu ženy	67
11. Potraty podle druhu a zaměstnání ženy	68
12. Potraty podle druhu, rodinného stavu a věku ženy	69
13. Potraty podle druhu a vzdělání ženy	72
14. Potraty podle druhu a stáří plodu v týdnech	73
15. Potraty podle druhu, kraje zařízení a stáří plodu v týdnech	74
16. Potraty podle druhu, stáří plodu v týdnech a hmotnosti plodu	77
17. Zdravotní důvody pro umělé přerušování těhotenství podle kapitol diagnóz a věku ženy	79
18. Potraty podle druhu potratu a počtu předchozích porodů, UPT a samovolných potratů	80
19. Potraty cizích státních příslušnic s trvalým nebo dlouhodobým pobytem v ČR podle druhu a kraje zařízení	81
20. Potraty podle druhu, kraje bydliště a druhu užívané antikoncepce	82
21. Užívání antikoncepce absolutně a v relativních číslech podle kraje zařízení - údaje z Ročního výkazu o činnosti ZZ - obor gynekologie A (MZ) 1-01	85
22. Potraty podle druhu, kraje a okresu zařízení	86
23. Počet mimoděložních těhotenství podle kraje bydliště a věku ženy	90
24. Počty UPT bez zdravotních důvodů a počty stanovených poplatků podle kraje bydliště ženy	93
Seznam kapitol MKN-10	94
Seznam zkratk názvů krajů a okresů	96
Značky v tabulkách	97

Contents

	page
Introduction	9
Abortions in the Czech Republic in 2008	13
I. Abortions by category and age of the woman per 100 births.....	15
II. Trend of number of terminated pregnancies.....	16
Charts	
1. Trend of general abortion rates in 1960–2008	18
2. Age Specific abortion rates in 2000–2008	18
3. Trend of numbers of births, LIA and spontaneous abortions in 1960 - 2008	19
4. Trend of spontaneous abortions per 100 births 1960–2008	19
5. Legally induced abortions by age of the woman	20
6. Abortion rate of women in fertile age by region of residence.....	20
7. Structure of abortions by category	21
8. Trend of numbers of contraception use by kind in 1975–2008	21
9. Number of LIA per 1 000 women of fertile age in Districts of the CR	22
10. Districts of the Czech Republic	22
Tables	
1.1 Trend of numbers of abortions by category and method in 1960–2000 - Czech citizens residing in the CR	23
1.2 Trend of numbers of abortions by category and method in 2001–2008 - Czech citizens and foreigners residing in the CR	24
1.3 Trend of abortion rate indicators without ectopic pregnancies	25
1.4 Trend of induced abortion rate indicators.....	27
1.5 Trend of abortion rate indicators - induced abortions till 8 th week of pregnancy and ectopic pregnancies	28
2. Trend of numbers of contraception use, in absolute numbers and relative numbers - data from Annual Report on Activity of Health Establishment in Branch of Gynaecology A (MZ) 1-01.....	29
3. Abortions by category, region and district of residence of the woman	31
4.1 Abortions by category, region and district of residence of the woman per 1 000 inhabitants	35
4.2 Abortions by category, region and district of residence of the woman per 1 000 women of fertile age (15–49 years).....	39
4.3 Abortions by category, region and district of residence of the woman per 100 births	43
5. Indicators of abortion rate by region of residence of the woman	47
6. Abortions by category, region of residence and age of the woman per 1 000 women of corresponding age	48
7. Abortions by category and by age of the woman	54

8.	Abortions by category, number of preceding live births and age group	56
9.	Abortions by category, region of residence and number of preceding live births	60
10.	Abortions by category and by marital status of the woman	67
11.	Abortions by category and by occupation of the woman	68
12.	Abortions by category and by marital status and age of the woman	69
13.	Abortions by category and by education of the woman	72
14.	Abortions by category and by age of the foetus in weeks	73
15.	Abortions by category and by region of health establishment and age of the foetus in weeks	74
16.	Abortions by category, age of the foetus in weeks and weight of the foetus	77
17.	Medical reasons for legally induced abortions by chapter of diagnoses and by age of the woman	79
18.	Abortions by category and by numbers of previous deliveries, LIA and spontaneous abortions	80
19.	Abortions of foreign nationals with permanent or long-term stay by category of abortion and region of health establishment	81
20.	Abortions by category, by region of residence and kind of used contraception	82
21.	Contraception use, in absolute numbers and relative numbers by region of establishment - data from Annual Report on Activity of Health Establishment in Branch of Gynaecology A (MZ) 1-01	85
22.	Abortions by category, region and district of health establishment	86
23.	Numbers of ectopic pregnancies by region of residence and age of the woman	90
24.	Numbers of LIA without medical reasons and numbers of prescribed fees, by region of residence of the woman	93
	List of chapters of ICD-10.....	94
	List of abbreviations of regions and districts.....	96
	Symbols in the tables	97

Úvod

Publikace „Potraty 2008“ patří do edice „Zdravotnická statistika“ a je vydávána Ústavem zdravotnických informací a statistiky ČR. K dispozici jsou publikace s daty od roku 1960, od roku 1995 vychází v dvojjazyčné česko-anglické verzi.

Tato publikace vychází z informací Národního registru potratů zřízeného v roce 2004 na základě zákona č. 20/1966 Sb., o péči o zdraví lidu, ve znění zákona č. 156/2004 Sb. Tento Národní registr navazuje na Informační systém Potraty provozovaný v ÚZIS ČR od roku 1960. Vstupním formulářem pro informace o potratech je tiskopis „Žádost o umělé přerušování těhotenství (UPT), hlášení potratu a mimoděložního těhotenství“ a doplňkově pro údaje o lékařem řízené antikoncepci také výkaz z Programu statistických zjišťování Ministerstva zdravotnictví - A (MZ) 1-01 Roční výkaz o činnosti zdravotnického zařízení pro obor gynekologie.

Sběr hlášení a zpracování v rámci Národního zdravotnického informačního systému (NZIS) provádí ÚZIS ČR, který vydává pro vyplňování, sběr a zpracování vstupních formulářů Závazné pokyny NZIS. Hlášení je povinné a podléhá mu jak české státní příslušnice s trvalým bydlištěm na území ČR, tak i cizinky bez ohledu na formu a délku pobytu.

ÚZIS ČR měsíčně předává soubor o potratech Českému statistickému úřadu (ČSÚ) pro potřeby demografické statistiky. ČSÚ publikuje každoročně údaje o potratech českých státních příslušnic a cizinek s trvalým nebo dlouhodobým pobytem na území ČR v Demografické ročence České republiky.

V roce 2005 došlo v ÚZIS ČR ke změně zpracování a publikování dat o potratech. Do roku 2004 publikoval ÚZIS ČR pouze data o potratech českých státních příslušnic. V publikaci, pokud není uvedeno jinak, jsou od roku 2005 prezentována data za české občanky a cizinky s trvalým nebo dlouhodobým pobytem. K této změně dochází ve snaze o sjednocení dat s ČSÚ a zkvalitnění ukazatelů, ve kterých se počty potratů přepočítávají na obyvatelstvo nebo na ženy fertilního věku. Při porovnávání starších dat je nutné brát na toto odlišné pojetí ohled a ujistit se, o jaká data se jedná. Samostatné údaje za cizinky s trvalým nebo dlouhodobým pobytem obsahuje tabulka 19. Údaje za cizinky s krátkodobým pobytem nejsou publikovány.

Spolu s tím došlo v roce 2005 ke zjednodušení či úplnému vypuštění některých málo využívaných tabulek. Nesleduje se již národnost žen a vypuštěny byly také podrobné tabulky, kde byly potraty tříděny podle více než tří kritérií. Územní členění až do úrovně okresů bylo ponecháno pouze v tabulkách 3, 4.1, 4.2, 4.3 a 22, v ostatních je do úrovně krajů. Tabulky zdravotních důvodů pro UPT byly omezeny na jednu tabulku podle věku ženy a jsou zde uváděny pouze kapitoly diagnóz, ne jednotlivé diagnózy. Všechny dříve publikované tabulky s aktuálními daty jsou i nadále v ÚZIS ČR k dispozici.

Povinnému hlášení podléhají všechny druhy potratů (samovolné, miniinterrupce, jiná legální přerušování těhotenství, ostatní potraty a případy ukončení mimoděložního těhotenství) provedené ve zdravotnických zařízeních České republiky. Žádosti o umělé přerušování těhotenství, které nebyly realizovány, nepodléhají hlášení.

V období 1958–1986 nebyla mimoděložní těhotenství v potratech evidována a za roky 1987–1993 jsou případy mimoděložního těhotenství započítány pouze v celkovém počtu potratů. Teprve od roku 1994 se mimoděložní těhotenství vykazují nejen v celkovém počtu potratů, ale také odděleně. Samostatné údaje za mimoděložní těhotenství obsahuje tabulka 23.

Vývoj ukazatelů potratovosti bez mimoděložních těhotenství od roku 1960 vykazuje tabulka 1.3. Obdobný vývoj ukazatelů mimoděložních těhotenství od roku 1987 sleduje tabulka 1.5.

Povinnost hlásit všechny druhy potratů vyplývá z legislativních norem. Podle vyhlášky MZ ČSR č. 11/1988 Sb., o povinném hlášení ukončení těhotenství, úmrtí dítěte a úmrtí matky se:

1. potratem rozumí ukončení těhotenství ženy, při němž:

- a) plod neprojevuje ani jednu ze známek života a jeho porodní hmotnost je nižší než 1 000 g a pokud ji nelze zjistit, jestliže je těhotenství kratší než 28 týdnů,
- b) plod projevuje alespoň jednu ze známek života a má porodní hmotnost nižší než 500 g, ale nepřežije 24 hodin po porodu,
- c) z dělohy ženy bylo vyňato plodové vejce bez plodu, anebo těhotenská sliznice.

2. potratem rozumí též ukončení mimoděložního těhotenství anebo umělé přerušení těhotenství provedené podle zvláštních předpisů (Zákon ČNR č. 66/1986 Sb., o umělém přerušení těhotenství. Vyhláška MZ ČSR č. 75/1986 Sb., kterou se provádí zákon ČNR č. 66/1986 Sb., o umělém přerušení těhotenství).

Druh potratu

1. *samovolný*: spontánní vypuzení plodu z dělohy před ukončením 28. týdne těhotenství.

2. *miniinterrupce*: jedná se o umělé ukončení těhotenství prováděné vakuovou aspirací. Tato metoda je pro ženu šetrnější a lze ji provést v raném stádiu těhotenství, tj. do sedmého týdne u prvorodičky a do osmého týdne u druhorodičky.

3. *jiné legální UPT*: legální ukončení těhotenství jinou metodou než miniinterrupcí do 12. týdne, u zdravotních důvodů do 24. týdne těhotenství.

Po uplynutí 12 týdnů těhotenství lze uměle přerušit těhotenství, jen je-li ohrožen život ženy nebo je prokázáno těžké poškození plodu, nebo že plod je neschopen života. Nepatří sem ukončení mimoděložního těhotenství.

4. *ostatní potraty*: tj. potrat, který si žena přivodila sama nebo potrat provedený či iniciovaný nedovoleně jinou osobou - jedná se převážně o tzv. kriminální potraty.

5. *mimoděložní těhotenství*: umělé ukončení mimoděložního těhotenství.

Vzniká při uhnízdění oplodněného vajíčka mimo dělohu, většinou ve vejcovodu, popř. též ve vaječniku či dutině břišní.

Introduction

The publication „Abortions 2008“ belonging to the series „Health Statistics“ is published by Institute of Health Information and Statistics of the CR (IHIS CR). Issues dating from 1960 on are available, from 1995 it appears in bilingual Czech-English version.

The publication is based on data collected in the National Registry of Abortions established in 2004 on the basis of the Act no. 20/1966 Coll. on the care of public health, as amended by Act no. 156/2004 Collection of Law. This National registry follow-up Information system Abortion conducted in IHIS CR since 1960. The primary input is the form „Application for Interruption of Pregnancy and Report on Abortion or Ectopic Pregnancy“, supplemented by data from the forms of the Programme of Statistic Investigations (A (MZ) 1-01) Annual Report on Activity of Health Establishment in Branch of Gynaecology (data on medically controlled contraception).

The data are collected and processed in the framework of National Health Information System (NHIS) by IHIS CR that also issues Binding Methodical Instruction for NHIS data entry in the forms and for their further processing. Reports on abortions are mandatory for all cases concerning both Czech citizens and also foreign citizens disregarding the form and length of stay in the CR.

Files on abortion data are monthly provided by IHIS CR to Czech Statistical Office (CZSO) for processing of demographic statistics. CZSO publish the data on abortions in Demographic Yearbook of the Czech Republic annually.

In year 2005 IHIS CR changed the processing and presentation of abortion data. Till the year 2004 the published data concerned only Czech citizens. From year 2005 data will be comprehensive, concerning both Czech and foreign citizens, like CZSO data. The change improves the quality of indicators computed per numbers of inhabitants or numbers of women of fertile age (these numbers include both Czech citizens and foreign citizens with permanent or long-term stay in the CR). This change must be taken into account when comparing recent and old data. Separate data on foreign citizens with permanent or long-term stay are in Table 19. Data on foreign citizens with short-term stay are not published.

Along with this change in this publication occurred certain simplification and omission of some less exploited tables. Nationality of women is no more registered and tables of abortions classified by more than three criteria were omitted. Territorial classification to the level of districts was retained only in tables 3, 4.1, 4.2, 4.3 and 22, the lowest level in other tables is regional. Tables of LIA for medical reasons were reduced to one, classified by age of the woman and contain only chapters of diagnoses, not individual diagnoses. Previously published tables with updated data are available in IHIS CR.

Mandatory reporting concerns of all kinds of abortion (spontaneous, induced abortion till 8th week of pregnancy, other legally induced abortions - LIA, other abortions and termination of ectopic pregnancy) performed in health care

establishments in the CR. Applications for Interruptions, which were not realized, are not reported.

In the period 1958–1986 ectopic pregnancies were not registered among abortions and from 1987 to 1993 ectopic pregnancies were included only in the total numbers of abortions. Since 1994 ectopic pregnancies are included in the totals and also recorded separately. Data on ectopic pregnancies are in Table 23.

The trend of abortion rate without ectopic pregnancies since 1960 is shown in Table 1.3. A similar trend of ectopic pregnancies rate is shown in Table 1.5.

The obligation of reporting all kinds of abortions follows from legislative rules. The Decree of MH CSR no. 11/1988 on mandatory notifications of terminated pregnancies also fixed the terminology as follows:

1. **Abortion is termination of pregnancy** such that
 - a) the foetus shows no signs of life and its birth weight is lower than 1 000 g, or, if the weight cannot be measured, the gestation period was shorter than 28 weeks,
 - b) the foetus shows one or more signs of life but its birth weight is lower than 500 g and it does not survive 24 hours after birth,
 - c) only ovum without foetus or only decidua was extracted.
2. **Abortion is also termination of ectopic pregnancy, or termination induced in accordance with special regulations** (Act no. 66/1986 on induced termination of pregnancy, MoH Decree no. 75/1986 relating to Act no. 66/1986).

Categories of abortion:

1. *Spontaneous abortion*: spontaneous expulsion of foetus from uterus before the end of 28th week of gestation.

2. *induced abortion till 8th week of pregnancy*: legally induced abortion by means of vacuum aspiration. This method is relatively gentle to the woman and may be performed in early stages of gestation, i.e. till the 7th week in case of first pregnancy and till the 8th week in other cases.

3. *Other legally induced abortion*: legal induced termination of pregnancy by method other than vacuum aspiration, done till the 12th week of gestation or, up to the 24th week for medically indicated reasons.

After a period of 12 weeks induced termination is indicated only if life of mother is endangered, or foetus is seriously damaged or incapable of life. Ectopic pregnancy is not included.

4. *Other abortions*: those performed or initiated by the woman or by other unauthorized person, mostly case of s.c. criminal abortions.

5. *Ectopic pregnancies*: termination of ectopic pregnancy.

This pregnancy results from development of fertilized ovum outside uterus, mostly in fallopian tube or in ovary or in abdominal cavity.

Potraty v České republice v roce 2008

Oproti roku 2007 se celkový počet potratů zvýšil o 529 případů. Dochází tedy k zastavení dlouhodobého trendu snižování počtu potratů. Zatímco počet samovolných potratů se zvyšuje již od roku 2000, kdy můžeme sledovat také narůstající počty narozených, počet umělých přerušení těhotenství (UPT, interrupcí) naopak dlouhodobě klesal. K obratu došlo až mezi roky 2006 a 2007, kdy se počet UPT nepatrně zvýšil.

V roce 2008 bylo v ČR evidováno celkem 41 446 potratů. 62 % (25,8 tisíce) představovala umělá přerušení těhotenství a přes 34 % potratů (14,3 tisíce) samovolné potraty. Zbývá více než 3 % potratů (1,4 tisíce) tvořila mimoděložní těhotenství.

Potratů cizinek s trvalým nebo dlouhodobým pobytem bylo evidováno 3 252, tedy 7,8 % z celkového počtu. Potraty cizinek mají odlišnou strukturu podle druhu než potraty českých občanek. Je možné pozorovat vyšší procentuální zastoupení interrupcí (78 %) než pouze u českých občanek (62 %). V posledních letech se ale každoročně struktura potratů cizinek pomalu přibližuje struktuře potratů českých občanek.

Největší a také nejrychleji klesající skupinou potratů byly, jak již bylo zmíněno, interrupce. Ty je možné dle platných právních norem provádět na přání ženy do 12. týdne těhotenství a ze zdravotních důvodů do 24. týdne. Velká část interrupcí se provádí do 8. týdne těhotenství, převážně metodou vakuové aspirace, a je pro ženu šetrnější. Jedná se o miniinterrupce, které v roce 2008 představovaly 75 % všech umělých přerušení těhotenství. Nejvyššího zastoupení dosahovaly v polovině devadesátých let a od té doby podíl miniinterrupcí stále mírně klesá. Potraty indukované ze zdravotních důvodů se podílely na všech umělých přerušení těhotenství necelými 18 %. Jejich podíl prudce vzrostl po roce 1992 spolu se zavedením poplatku za interrupci bez zdravotních důvodů. Od poloviny devadesátých let, kdy tvořily téměř 25 % UPT, se zastoupení interrupcí ze zdravotních důvodů snižovalo a posledních několik let se pohybuje okolo 18 %.

Počty samovolných potratů se zvyšují již od roku 2000, mezi roky 2007 a 2008 došlo k nárůstu počtu samovolných potratů o 171 případů. Vliv na to jistě má stoupající počet plánovaných těhotenství (doložený rostoucími počty narozených) a také zvyšující se průměrný věk těhotných. Mezi těhotnými se rychle zvyšuje podíl žen ve věku nad 30 i nad 35 let, přičemž biologicky optimální věk pro zdravé nekomplikované těhotenství udávají odborníci mezi 20. a 25. rokem života. Mimo to se pravděpodobně daří odhalit a evidovat i velmi časně samovolné potraty (ve 3., 4. a 5. týdnu), které mohly být dříve díky méně dostupné a spolehlivé těhotenské diagnostice (relativně levné těhotenské testy z lékáren) zaměněny za opožděnou menstruaci a neevidovány.

Stejně jako se zvyšuje věk matek při porodu, zvyšuje se i věk žen při potratu. Nejvíce potratů bylo hlášeno u žen ve věku 30 až 34 let (11,8 tisíce). Potratů žen ve věku 25 až 29 let bylo o něco méně (9,7 tisíce) než u žen 30 až 34letých.

Z hlediska rodinného stavu byla téměř polovina všech potratů (46,0 %) evidována u vdaných žen, 40,7 % připadalo na svobodné a 11,2 % na ženy rozvedené. U samovolných potratů je zastoupení svobodných žen poněkud nižší, u umělých přerušeni těhotenství naopak vyšší.

Oblastmi s nejvyššími počty umělých přerušeni těhotenství na 1 000 žen ve fertilním věku (15 až 49 let) zůstávají dlouhodobě okresy při severozápadní hranici České republiky (v Karlovarském a Ústeckém kraji) a také některé okresy na západní hranici Jihočeského kraje. Nejméně interrupcí na 1 000 žen fertilního věku je již stabilně evidováno v okresech podél slovenských hranic a v oblasti Českomoravské vrchoviny.

Mezinárodní srovnání v oblasti potratovosti je poměrně složité. V mnoha státech Evropy neevidují miniinterrupce. Gynekolog ženě provede tzv. regulaci menstruace bez zjišťování, proč k vynechání menstruace došlo a zda se ve skutečnosti nejedná o potrat. V situaci, kdy u nás miniinterrupce tvoří téměř 80 % všech UPT, je zřejmé, že jejich započtení nebo nezapočtení do celkového počtu interrupcí je zcela zásadní. Také mezinárodně nejpoužívanější ukazatel - počet UPT na 1 000 živě narozených - není v období měnících se věkových struktur a počtů narozených příliš vhodný.

Dle statistik Světové zdravotnické organizace jsou evropskými státy s nejvyšším počtem UPT na 1 000 živě narozených Rusko, další země bývalého Sovětského svazu, Rumunsko a Bulharsko. Nejméně interrupcí na 1 000 živě narozených je evidováno v zemích Beneluxu, Švýcarsku a Chorvatsku. Česká republika (je spolu se Skandinávskými zeměmi, Francií a Velkou Británií zhruba uprostřed tohoto žebříčku států.

Abortions in the Czech Republic 2008

In contrast to 2007 the number of abortions increased, by 529 cases. The long-term trend in declining number of abortions thus ceases. While the number of spontaneous abortions increases since 2000, when we could observe also increasing numbers of births, the number of induced abortions permanently decreased. The turn comes between 2006–2007, when the number of LIA increased.

In 2008 there were 41 446 abortions registered in the CR. 62 % (25.8 thousand) were legally induced abortions (LIA) and over 34 % (14.3 thousand) were spontaneous abortions. The remaining more than 3 % (1.4 thousand) were ectopic pregnancies.

The 3 252 abortions of foreigners with permanent or long-term stay in the CR represented 7.8 % of the total. Compared to Czech citizens abortions of foreigners have different structure by category. Among foreigners the proportion of LIA is higher (78 %) than among Czech women (62 %). In recent years abortion structure of foreigners slowly approaches the abortion structure of Czech citizens.

The largest and also the fastest decreasing group of abortions were LIA. These may be performed according to valid legal regulations on request of the woman till the 12th gestation week and for medical reasons till the 24th gestation week. A large part of LIA is performed till the 8th gestation week mainly by means of vacuum aspiration, more gentle to the woman. These induced abortions till 8th week of pregnancy represented 75 % of all LIA in 2008. Their proportion was highest in mid 1990s and since then it slightly decreases. Medically indicated abortions represented less than 18 % of all LIA. After a year 1992 their proportion steeply rose along with implementation of fees for LIA without health reasons. Since mid 1990s when they constituted almost 25 % of LIA the proportion has slowly dropped to around 18 % registered in recent years.

The number of spontaneous abortions increases since 2000, between 2007 and 2008 the number of spontaneous abortions increased, by 171 cases. This is certainly influenced by the increasing number of planned pregnancies (documented by the increasing number of births) and also by the increasing age of pregnant women. The proportion of age groups over 30 years and also over 35 years among pregnant women rapidly increase, while experts set the biologically optimal age for healthy uncomplicated pregnancy between 20 and 25 years. Besides these factors there are also probably number of early spontaneous abortions (in 3rd to 5th week), detected and registered thanks to accessible and reliable diagnostics (inexpensive pregnancy tests in pharmacies), that may have been previously mistaken for delayed menses and evaded registration.

As well as the age of mother at delivery, the age of women at abortion also increases. Most abortions were reported in women in the age group 30 to 34 years (11.8 thousand). There were slightly less abortions (9.7 thousand) in the age group 25 to 29 years.

As the marital status is concerned, almost one half of all abortions (46.0 %) were registered in married women, 40.7 % in unmarried women and 11.2 % in divorced

women. The proportion of unmarried women is somewhat lower in spontaneous abortions but somewhat higher in LIA.

Regions with the highest numbers of LIA per 1 000 women of fertile age (15 to 49 years) are permanently the districts at the north-west border of the CR (in regions Karlovarský and Ústecký) and some districts at the south-west border (in region Jihočeský). The lowest numbers of LIA per 1 000 women at fertile age are permanently registered in districts around the border with Slovakia and in the highlands on Bohemian-Moravian boundary.

International comparison in the field of abortion rates is difficult. In many European countries induced abortions till 8th week of pregnancy are not registered at all. Gynaecologists perform so-called menstrual regulation without asking about the cause of delay of menses and do not investigate the possibility of pregnancy. Since in our country menstrual regulations constitute almost 80 % of all LIA it is clear that their inclusion or exclusion in registration is a problem of principal importance. Also the indicator of the number of LIA per 1 000 live births most widely used internationally is not very convenient in periods of rapidly changing age structures and numbers of births.

According to WHO statistics the countries with the highest numbers of LIA per 1 000 live births in Europe are Russia followed by other countries of the former Soviet Union, Romania and Bulgaria. The lowest numbers of LIA per 1 000 live births in Europe are registered in the countries of Benelux, Switzerland and Croatia. The Czech Republic along with Scandinavian countries, France and Great Britain are roughly in the middle of this ranking list.

I. Potraty podle druhu a věku ženy na 100 narozených
Abortions by category and age of the woman per 100 births

Věk ženy	Samo- volné potraty	Umělá přerušení těhotenství				Mimoděložní těhotenství	Ostatní potraty	Potraty celkem vč. mimoděložního těhotenství
		mini- interrupce	jiná legální	celkem	z toho ze zdr. důvodů			
Age of the woman	Sponta- neous abortions	Legally induced abortions				Ectopic pregnancies	Other abor- tions	Abortions total including ectopic pregnancies
		menstrual regulations ¹⁾	other	total	o.w. medically indicated			
-14	14,29	271,43	114,29	385,71	221,43	-	-	400,00
15-19	14,60	46,81	20,08	66,90	3,77	0,69	-	82,19
20-24	10,93	21,03	8,29	29,32	1,93	0,92	-	41,17
25-29	9,76	9,53	3,42	12,95	1,75	0,99	-	23,70
30-34	10,82	11,35	3,48	14,83	2,41	1,12	-	26,77
35-39	17,64	28,33	7,68	36,01	5,40	1,96	-	55,61
40-44	45,12	79,95	20,00	99,95	80,33	4,20	-	149,26
45-49	138,60	257,89	45,61	303,51	240,35	8,77	-	450,88
celkem <i>total</i>	11,91	16,14	5,35	21,49	3,81	1,18	-	34,58

¹⁾ Menstrual regulations = induced abortion till 8th week of pregnancy

II. Vývoj počtu ukončených těhotenství

Trend of number of terminated pregnancies

Údaje ÚZIS ČR - sledují do roku 2000 potraty pouze za české státní příslušnice (tuzemky)

Data collected by IHIS CR by the year 2000 concern only abortions of Czech citizens

Rok	Ukončená těho- tenství	Ze 100 ukončených těhotenství				Potraty		Narození	
		potratů celkem ¹⁾	z toho UPT	narozených		celkem ¹⁾	z toho UPT	celkem	z toho živě
				celkem	z toho živě				
Year	Termi- nated pregnan- cies	Of 100 terminated pregnancies				Abortions		Births	
		abortions total ¹⁾	o.w. LIA	births		total ¹⁾	o.w. LIA	total	o.w. live births
				total	o.w. live births				
1960	215 374	39,57	31,36	60,43	59,84	85 213	67 550	130 161	128 879
1965	224 886	33,95	26,04	66,05	65,56	76 341	58 554	148 545	147 438
1970	238 402	37,55	30,16	62,45	62,02	89 509	71 893	148 893	147 865
1975	269 211	28,36	20,62	71,64	71,24	76 342	55 511	192 869	191 776
1980	241 168	35,87	28,58	64,13	63,77	86 503	68 930	154 665	153 801
1981	234 559	38,10	30,51	61,90	61,58	89 373	71 574	145 186	144 438
1982	234 049	39,11	31,84	60,89	60,56	91 531	74 531	142 518	141 738
1983	230 165	39,99	32,60	60,01	59,71	92 033	75 037	138 132	137 431
1984	234 225	41,26	33,96	58,74	58,47	96 638	79 534	137 587	136 941
1985	235 845	42,13	35,21	57,87	57,61	99 357	83 042	136 488	135 881
1986	233 394	42,61	35,80	57,39	57,14	99 452	83 564	133 942	133 356
1987	256 073	48,66	42,06	51,34	51,13	124 604	107 717	131 469	130 921
1988	260 368	48,83	42,26	51,17	50,95	127 130	110 031	133 238	132 667
1989	252 931	49,04	42,46	50,96	50,75	124 050	107 403	128 881	128 356
1990	254 789	48,55	42,05	51,45	51,24	123 695	107 131	131 094	130 564
1991	248 638	47,78	41,48	52,22	52,03	118 788	103 124	129 850	129 354
1992	230 586	47,03	40,52	52,97	52,78	108 444	93 435	122 142	121 705
1993	205 507	40,89	33,77	59,11	58,89	84 037	69 398	121 470	121 025
1994	173 015	38,20	31,02	61,80	61,60	66 100	53 674	106 915	106 579
1995	156 540	38,42	30,85	61,58	61,39	60 143	48 286	96 397	96 097
1996	148 947	39,06	31,22	60,94	60,72	58 184	46 506	90 763	90 446
1997	145 901	37,68	29,65	62,32	62,14	54 971	43 261	90 930	90 657
1998	144 127	36,98	28,40	63,02	62,82	53 298	40 935	90 829	90 535
1999	139 243	35,53	26,69	64,47	64,26	49 469	37 157	89 774	89 471

II. Vývoj počtu ukončených těhotenství

Trend of number of terminated pregnancies

Údaje ÚZIS ČR - sledují do roku 2000 potraty pouze za české státní příslušnice (tuzemky)

Data collected by IHIS CR by the year 2000 concern only abortions of Czech citizens

Rok	Ukončená těhotenství	Ze 100 ukončených těhotenství				Potraty		Narození	
		potratů celkem ¹⁾	z toho UPT	narozených		celkem ¹⁾	z toho UPT	celkem	z toho živě
				celkem	z toho živě				
Year	Terminated pregnancies	Of 100 terminated pregnancies				Abortions		Births	
		abortions total ¹⁾	o.w. LIA	births		total ¹⁾	o.w. LIA	total	o.w. live births
				total	o.w. live births				
2000	136 063	33,00	23,91	67,00	66,81	44 894	32 530	91 169	90 910
2001 ²⁾	136 035	33,12	23,91	66,88	66,69	45 057	32 528	90 978	90 715
2002	136 790	31,98	22,77	68,02	67,83	43 743	31 142	93 047	92 786
2003	136 261	31,05	21,50	68,95	68,75	42 304	29 298	93 957	93 685
2004	139 253	29,68	19,80	70,32	70,13	41 324	27 574	97 929	97 664
2005	142 521	28,08	18,56	71,92	71,72	40 023	26 453	102 498	102 211
2006	146 089	27,35	17,35	72,65	72,44	39 959	25 352	106 130	105 831
2007	155 864	26,25	16,31	73,75	73,55	40 917	25 414	114 947	114 632
2008	161 288	25,70	15,97	74,30	74,13	41 446	25 760	119 842	119 570

Pozn.: UPT = umělá přerušeni těhotenství

Note: LIA = legally induced abortions

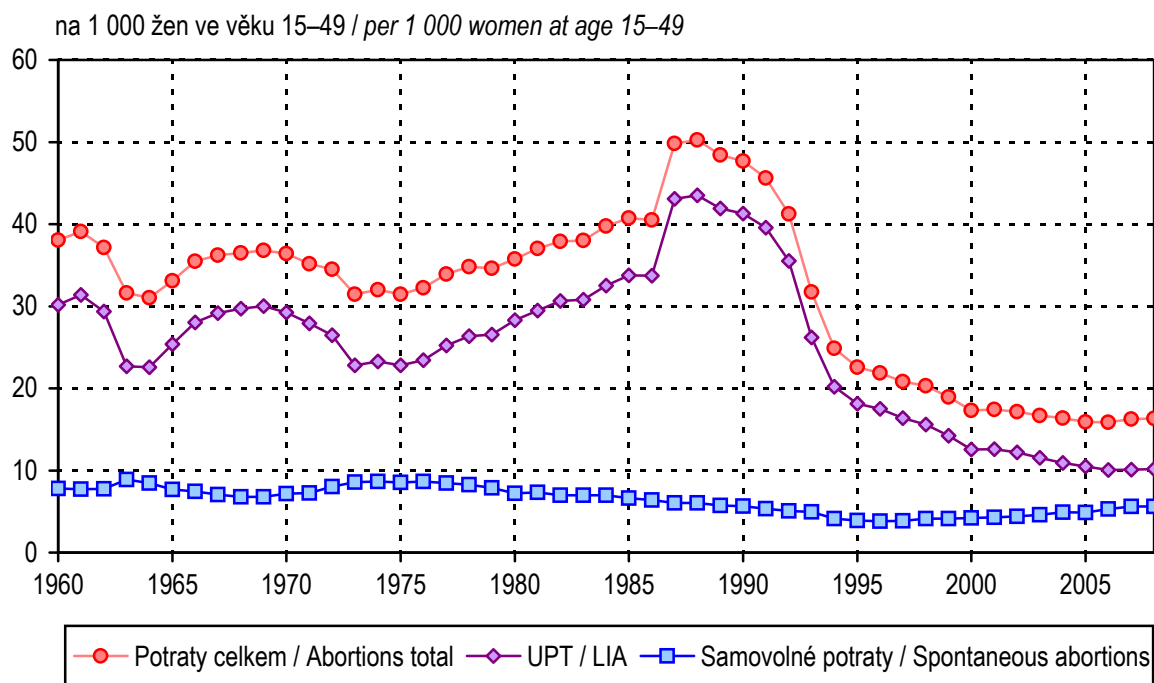
¹⁾ Včetně mimoděložních těhotenství od roku 1987

¹⁾ Including ectopic pregnancies from 1987

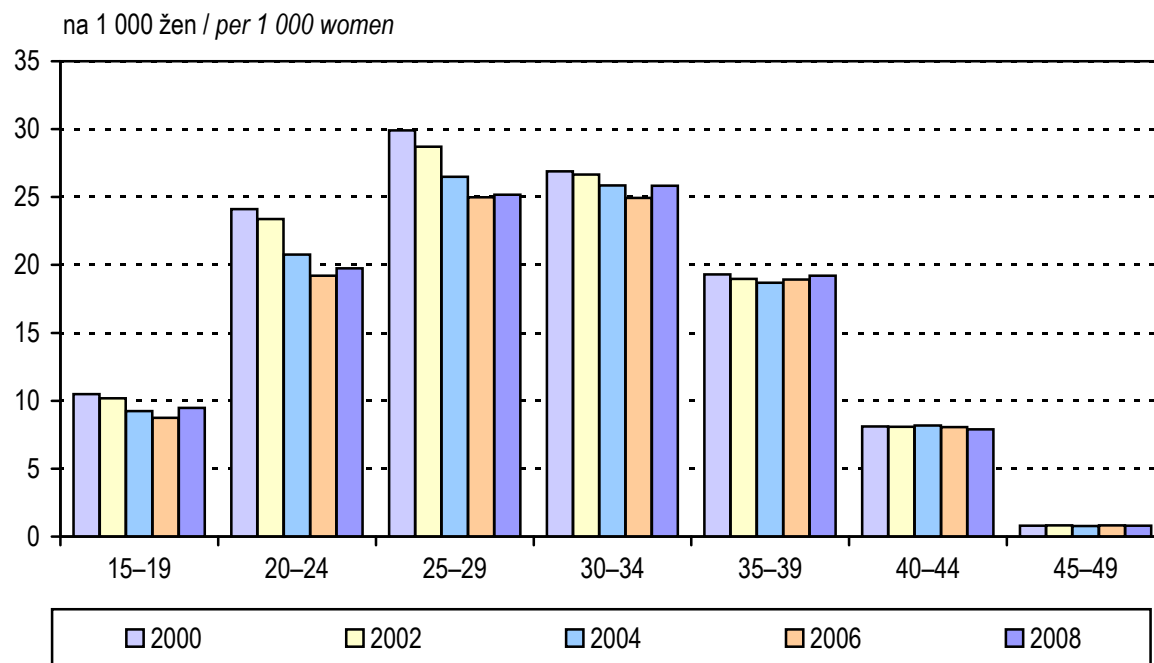
²⁾ Since 2001 total data cover abortions of Czech citizens and foreigners

²⁾ Od roku 2001 souhnná data za potraty českých občanek a cizinek

1. Vývoj obecných měr potratovosti Trend of general abortion rates



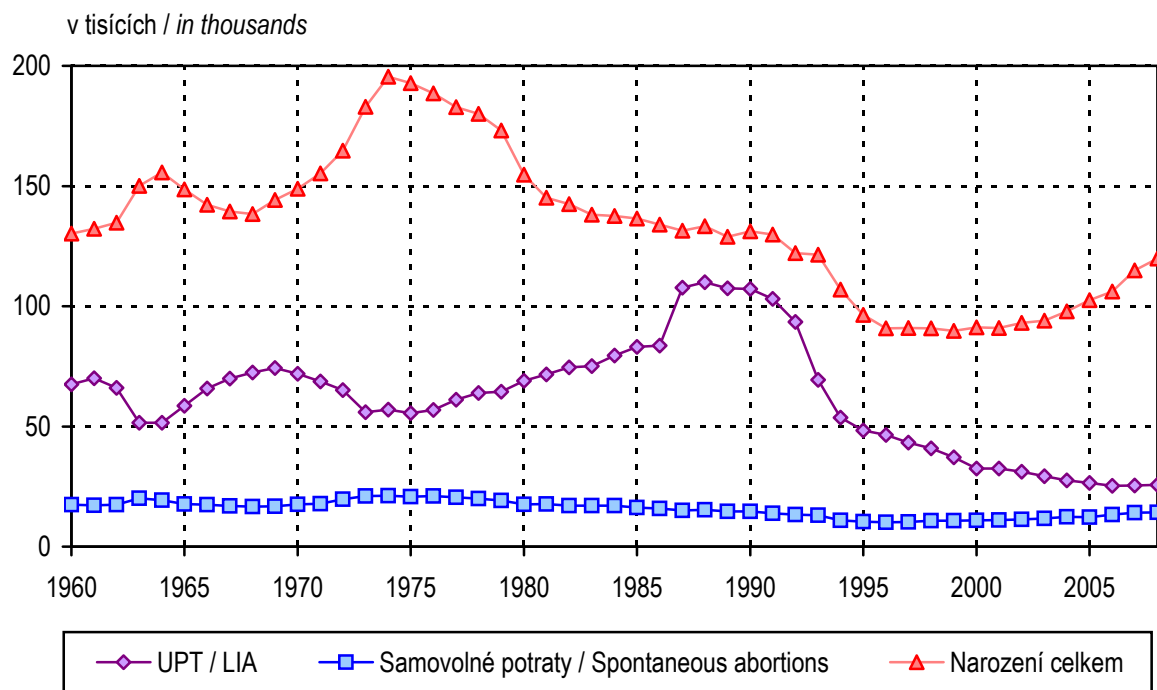
2. Věkově specifické míry potratovosti Age Specific abortion rates



Pozn.: Od roku 2001 souhnná data za potraty českých občaneek a cizineek
 Note: Since 2001 total data cover abortions of Czech citizens and foreigners

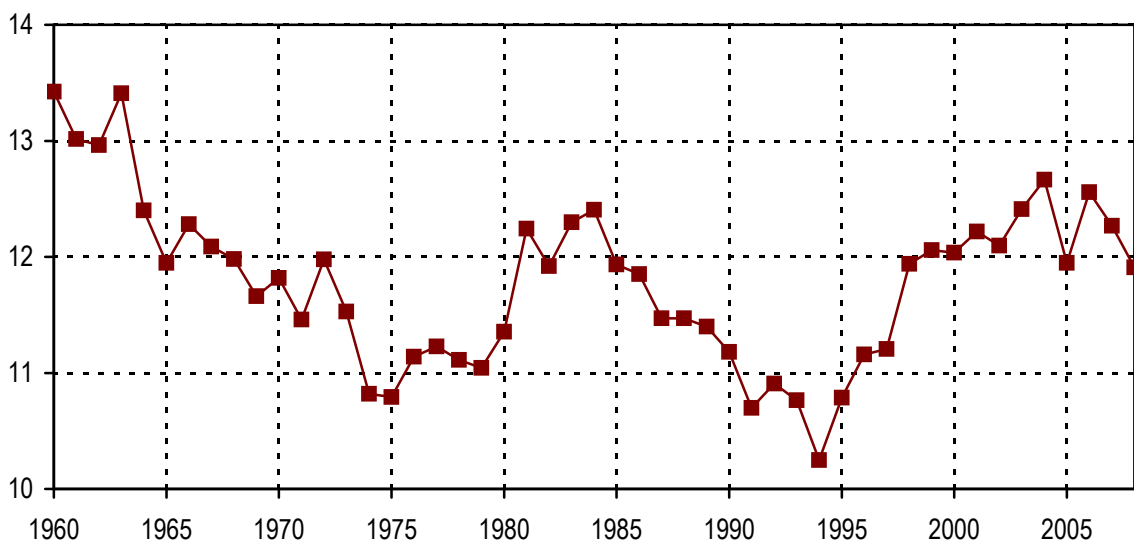
3. Vývoj počtu narozených dětí, UPT a samovolných potratů

Trend of numbers of births, LIA and spontaneous abortions



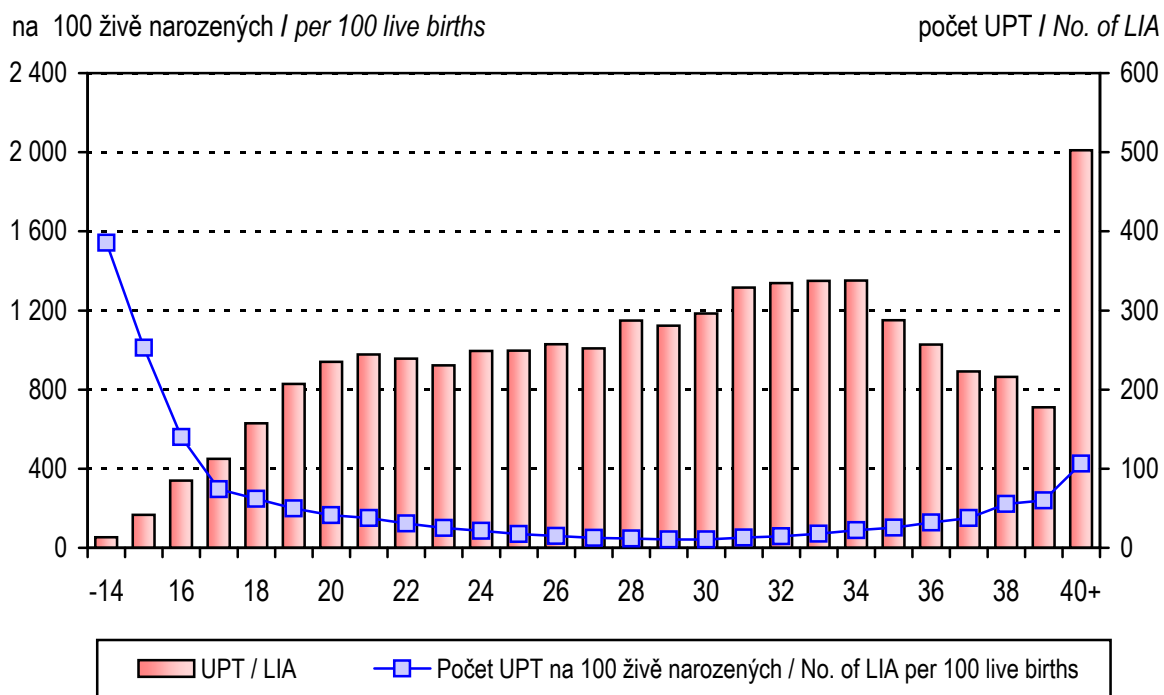
4. Vývoj samovolných potratů na 100 narozených

Trend of spontaneous abortions per 100 births

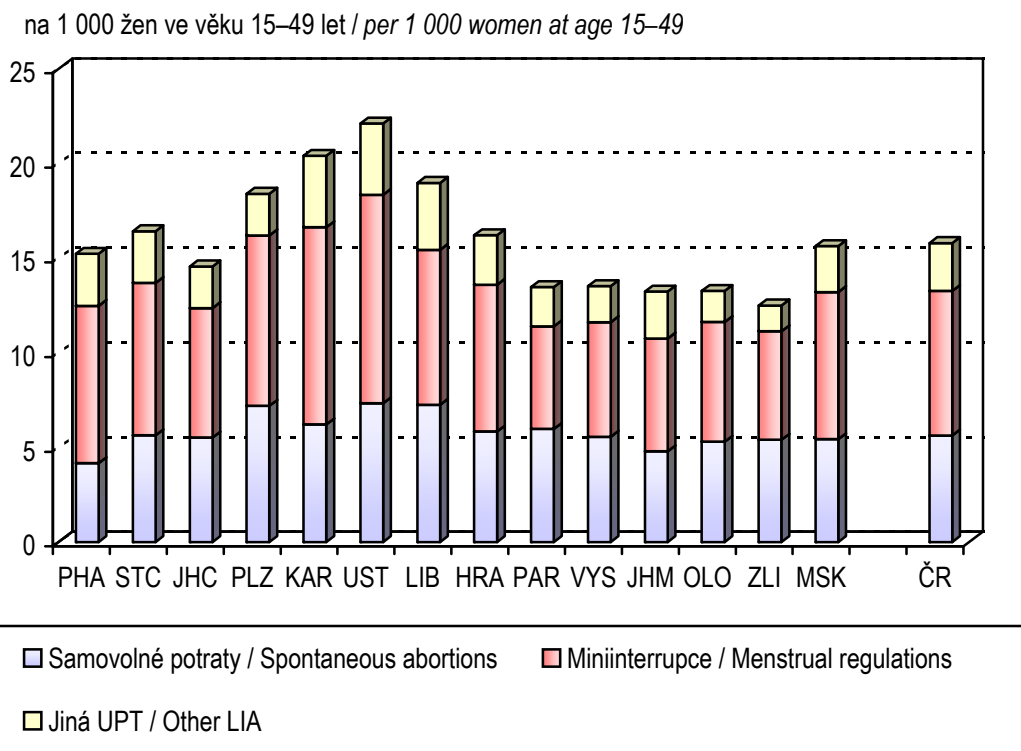


Pozn.: Od roku 2001 souhnná data za potraty českých občanek a cizinek
 Note: Since 2001 total data cover abortions of Czech citizens and foreigners

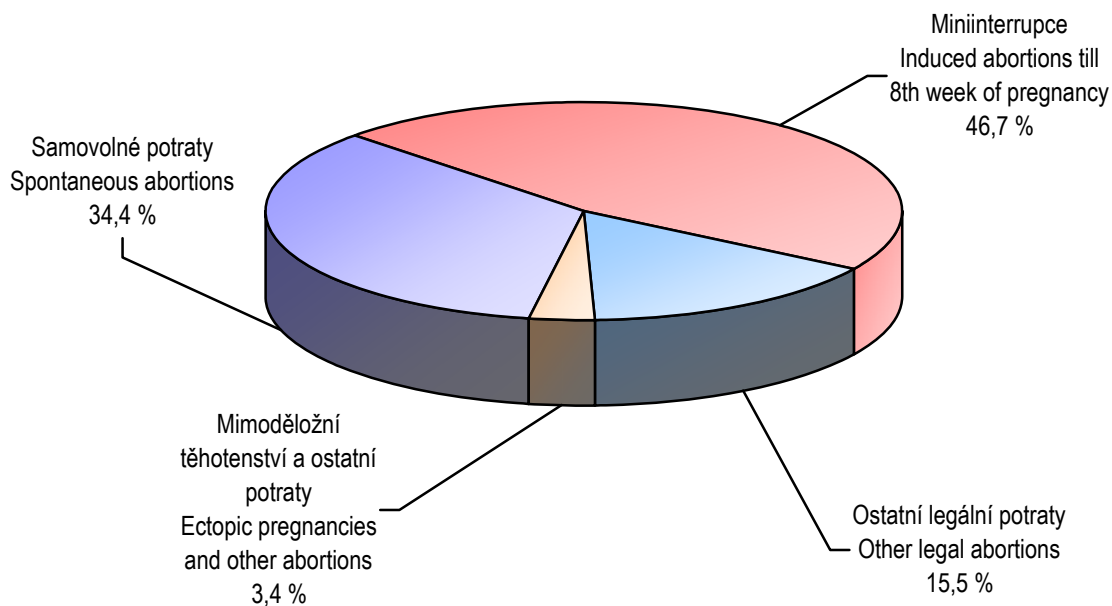
5. Umělá přerušeni těhotenství podle věku ženy Legally induced abortions by age of woman



6. Obecná míra potratovosti podle kraje bydliště Abortion rate of women in fertile age by region of residence

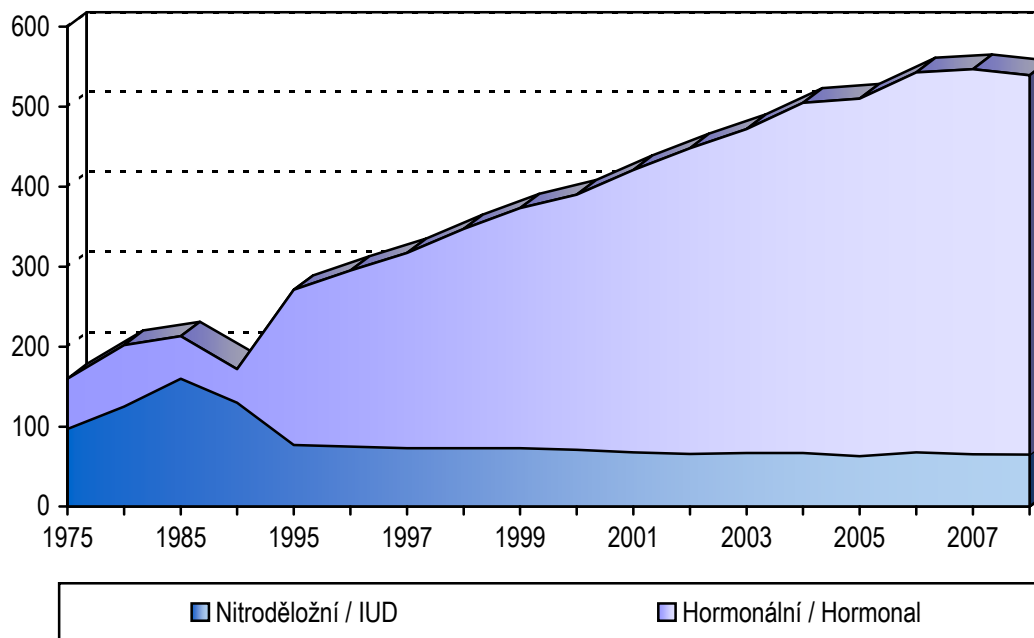


7. Struktura potratů podle druhu Structure of abortions by category

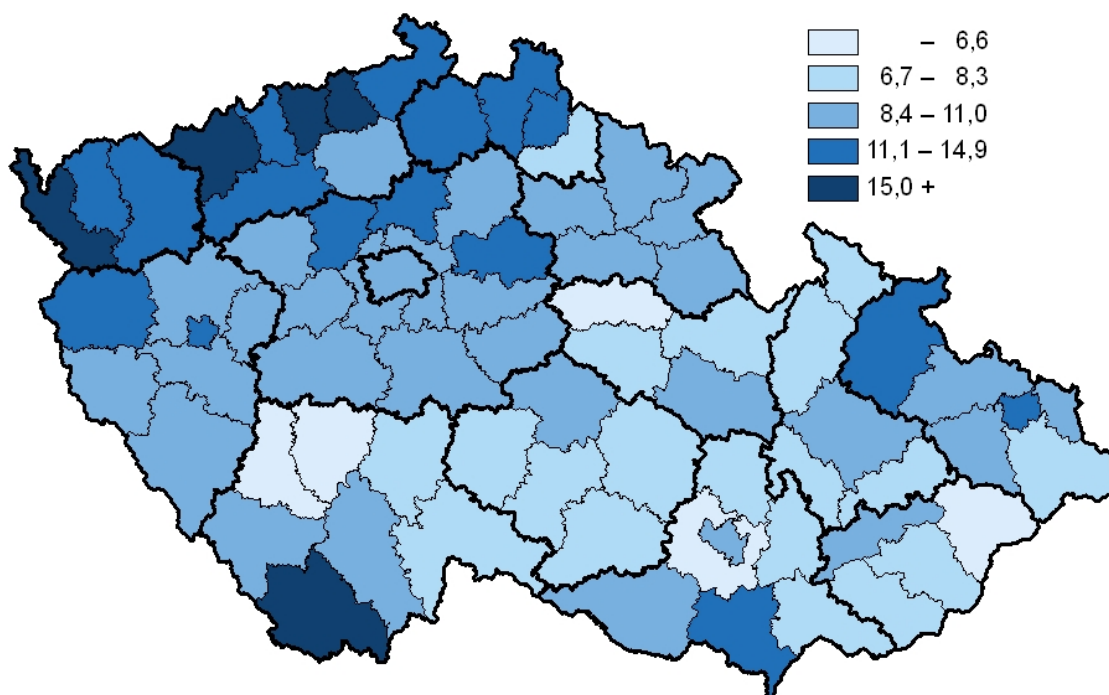


8. Vývoj užívání antikoncepce Trend of numbers of contraception use

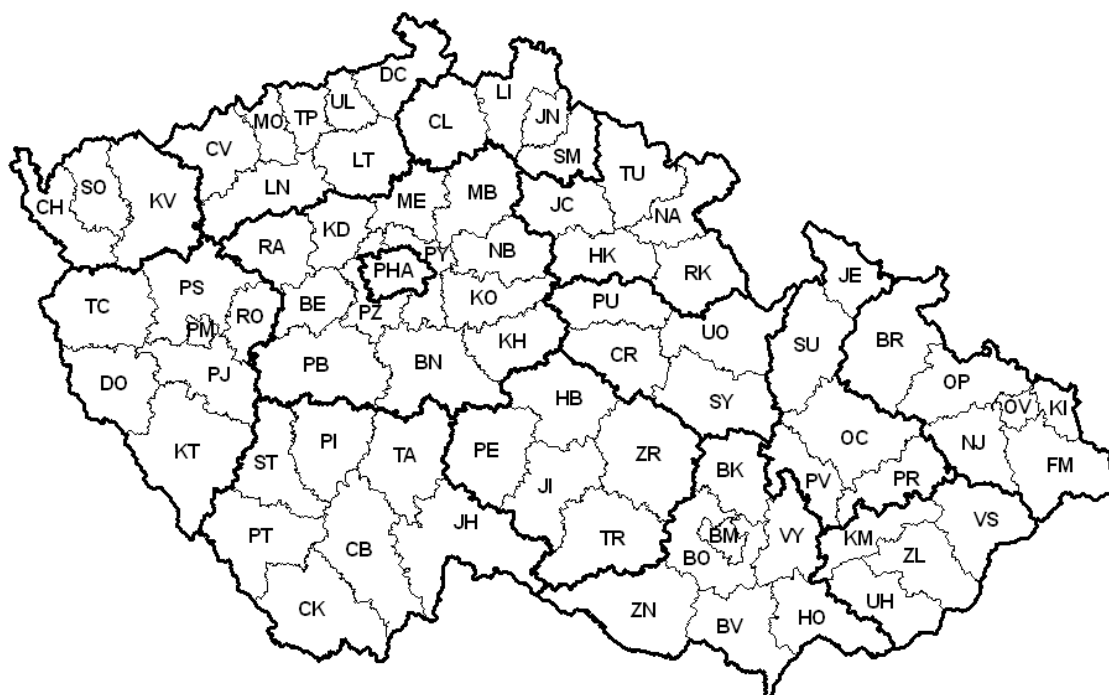
na 1 000 žen ve věku 15–49 let / per 1 000 women at age 15–49



9. Počet UPT na 1 000 žen ve fertilním věku v okresech ČR
No. of LIA per 1 000 women at fertile age in districts of the CR



10. Okresy České republiky
Districts of the Czech Republic



1.1 Vývoj počtu potratů podle druhu a způsobu provedení

Trend of numbers of abortions by category and method

Rok	české občanky									cizinky	úhrnem vč. cizinek
	samo- volné	umělá přerušení těhotenství				ostat- ní	celkem bez MDT	mimo- dělož. těhot. (MDT)	celkem vč. MDT		
		miniinter- rupce	jiné legální	celkem	z toho ze zdrav. důvodů						
Year	czech citizens									foreign- ers	total including foreign.
sponta- neous	legally induced abortions				other	total without ectopic pregn.	ectopic preg- nancies	total including ectopic pregn.			
	menstrual regula- tions ¹⁾	other	total	o.w. medically indicated							
1960	17 471	.	.	67 550	8 582	192	85 213
1965	17 747	.	.	58 554	10 590	40	76 341
1970	17 597	.	.	71 893	12 793	19	89 509
1975	20 812	.	.	55 511	10 105	19	76 342
1980	17 561	.	.	68 930	13 274	12	86 503
1985	16 281	.	.	83 042	15 626	34	99 357
1986	15 873	.	.	83 564	15 029	15	99 452
1987	15 081	78 536	29 181	107 717	11 095	24	122 822	1 782	124 604	2 134	126 738
1988	15 282	85 493	24 538	110 031	10 087	18	125 331	1 799	127 130	2 216	129 346
1989	14 689	85 216	22 187	107 403	9 871	18	122 110	1 940	124 050	2 577	126 627
1990	14 656	86 444	20 687	107 131	9 428	15	121 802	1 893	123 695	2 361	126 056
1991	13 892	83 915	19 209	103 124	8 836	23	117 039	1 749	118 788	1 266	120 054
1992	13 324	77 040	16 395	93 435	10 270	4	106 763	1 681	108 444	880	109 324
1993	13 076	56 982	12 416	69 398	15 738	3	82 477	1 560	84 037	1 409	85 446
1994	10 958	45 694	7 980	53 674	13 046	8	64 640	1 460	66 100	1 334	67 434
1995	10 397	40 755	7 531	48 286	11 679	12	58 695	1 448	60 143	1 447	61 590
1996	10 129	39 125	7 381	46 506	10 884	19	56 654	1 530	58 184	1 778	59 962
1997	10 188	36 497	6 764	43 261	9 578	6	53 455	1 516	54 971	2 002	56 973
1998	10 844	34 193	6 742	40 935	8 742	12	51 791	1 507	53 298	2 356	55 654
1999	10 824	30 834	6 323	37 157	7 634	11	47 992	1 477	49 469	2 634	52 103
2000	10 972	26 785	5 745	32 530	6 338	15	43 517	1 377	44 894	2 476	47 370

Pozn.: Celkový počet potratů bez mimoděložního těhotenství se používá jen pro mezinárodní srovnání.

Od r. 1987 - Podle zákona ČNR č. 66/1986 Sb. (o umělém přerušení těhotenství)

cizinky = cizí státní příslušnice s trvalým a dlouhodobým pobytem v ČR

Note: Total number of abortions without ectopic pregnancies is used only for international comparison.

Since 1987 - by ČNR Act no. 66/1986 (on legally induced abortion)

foreigners = foreign citizens with permanent or long-term stay in CR

¹⁾ Menstrual regulations = induced abortion till 8th week of pregnancy

1.2 Vývoj počtu potratů podle druhu a způsobu provedení

- české občanky a cizinky

Trend of numbers of abortions by category and method

- Czech citizens and foreigners

Rok	české občanky a cizinky									
	samo- volné	umělá přerušení těhotenství				ostatní	celkem bez MDT	mimo- dělož. těhot. (MDT)	celkem vč. MDT	z toho cizinky
		miniinter- rupce	jiné legální	celkem	z toho ze zdrav. důvodů					
Year	czech citizens and foreigners									
	sponta- neous	legally induced abortions				other	total without ectopic pregn.	ectopic preg- nancies	total including ectopic pregn.	o. w. foreign- ers
		menstrual regula- tions ¹⁾	other	total	o.w. therap. abortions					
2001 ²⁾	11 116	26 253	6 275	32 528	6 019	2	43 646	1 411	45 057	2 576
2002	11 256	25 147	5 995	31 142	5 606	24	42 422	1 321	43 743	2 751
2003	11 660	23 325	5 973	29 298	5 385	58	41 016	1 288	42 304	2 660
2004	12 402	21 715	5 859	27 574	4 597	9	39 985	1 339	41 324	2 254
2005	12 245	20 519	5 934	26 453	4 678	1	38 699	1 324	40 023	2 238
2006	13 326	19 537	5 817	25 352	4 779	3	38 681	1 278	39 959	2 285
2007	14 102	19 201	6 213	25 414	4 789	0	39 516	1 401	40 917	2 658
2008	14 273	19 343	6 417	25 760	4 569	0	40 033	1 413	41 446	3 252

Pozn.: Celkový počet potratů bez mimoděložního těhotenství se používá jen pro mezinárodní srovnání.

Od r. 1987 - Podle zákona ČNR č. 66/1986 Sb. (o umělém přerušení těhotenství) cizinky = cizí státní příslušnice s trvalým a dlouhodobým pobytem v ČR

Note: Total number of abortions without ectopic pregnancies is used only for international comparison. Since 1987 - by ČNR Act no. 66/1986 (on legally induced abortion) foreigners = foreign citizens with permanent or long-term stay in CR

¹⁾ Menstrual regulations = induced abortion till 8th week of pregnancy

²⁾ Od roku 2001 souhrnná data za potraty českých občanek a cizinek

²⁾ Since 2001 total data cover abortions of Czech citizens and foreigners

1.3 Vývoj ukazatelů potratovosti bez mimoděložních těhotenství*Trend of abortion rate indicators without ectopic pregnancies*

Rok	Potraty			Ze 100 ukončených těhotenství bylo potratů	Ze 100 potratů bylo UPT
	na 1000 obyvatel	na 100 narozených	na 1 000 žen fertilního věku ¹⁾		
Year	Abortions			Of 100 terminated pregnancies abortions were	Of 100 abortions LIA were
	per 1 000 inhabitants	per 100 births	per 1 000 women at fertile age ¹⁾		
1960	8,8	65,5	38,1	39,6	79,3
1961	9,1	66,1	39,1	39,8	80,2
1962	8,7	62,0	37,1	38,3	79,0
1963	7,4	47,8	31,6	32,3	71,8
1964	7,3	45,5	31,0	31,3	72,7
1965	7,8	51,4	33,1	33,9	76,7
1966	8,5	58,6	35,5	36,9	79,0
1967	8,8	62,2	36,2	38,4	80,5
1968	9,0	64,4	36,5	39,2	81,4
1969	9,2	63,2	36,8	38,7	81,5
1970	9,1	60,1	36,4	37,5	80,3
1971	8,8	55,7	35,2	35,8	79,4
1972	8,6	51,5	34,5	34,0	76,7
1973	7,8	42,1	31,4	29,6	72,6
1974	7,8	40,0	31,9	28,6	72,9
1975	7,6	39,6	31,3	28,4	72,7
1976	7,7	41,3	32,1	29,2	73,0
1977	8,0	44,7	33,7	30,9	74,8
1978	8,2	46,6	34,6	31,8	76,2
1979	8,1	48,3	34,4	32,6	77,1
1980	8,4	55,9	35,5	35,9	79,7
1981	8,7	61,6	36,8	38,1	80,1
1982	8,9	64,2	37,6	39,1	81,4
1983	8,9	66,6	37,8	40,0	81,5
1984	9,4	70,2	39,5	41,3	82,3
1985	9,6	72,8	40,4	42,1	83,6
1986	9,6	74,3	40,1	42,6	84,0
1987	11,9	93,4	49,1	48,0	87,7
1988	12,1	94,1	49,5	48,1	87,8
1989	11,8	94,7	47,7	48,3	88,0
1990	11,8	92,9	47,0	47,8	88,0

1.3 Vývoj ukazatelů potratovosti bez mimoděložních těhotenství

Trend of abortion rate indicators without ectopic pregnancies

Rok	Potraty			Ze 100 ukončených těhotenství bylo potratů	Ze 100 potratů bylo UPT
	na 1000 obyvatel	na 100 narozených	na 1 000 žen fertilního věku ¹⁾		
Year	Abortions			Of 100 terminated pregnancies abortions were	Of 100 abortions LIA were
	per 1 000 inhabitants	per 100 births	per 1 000 women at fertile age ¹⁾		
1991	11,4	90,1	44,9	47,1	88,1
1992	10,3	87,4	40,6	46,3	87,5
1993	8,0	67,9	31,1	40,1	84,1
1994	6,3	60,5	24,3	37,4	83,0
1995	5,7	60,9	22,0	37,5	82,3
1996	5,5	62,4	21,3	38,0	82,1
1997	5,2	58,8	20,2	36,6	80,9
1998	5,0	57,0	19,7	35,9	79,0
1999	4,7	53,5	18,4	34,5	77,4
2000	4,2	47,7	16,8	32,0	74,8
2001 ²⁾	4,3	48,0	17,0	32,1	74,5
2002	4,2	45,6	16,6	31,0	73,4
2003	4,0	43,7	16,2	30,1	71,4
2004	3,9	40,8	15,8	28,7	69,0
2005	3,8	37,8	15,4	27,2	68,4
2006	3,8	36,4	15,4	26,5	65,5
2007	3,8	34,4	15,7	25,4	64,3
2008	3,8	33,4	15,8	24,8	64,3

¹⁾ Fertilní věk: 15–49 let¹⁾ Fertile age: 15–49 years²⁾ Do roku 2000 pouze za tuzemky, od roku 2001 souhrnná data za potraty českých občanek a cizinek²⁾ By the year 2000 data only for Czech citizens, since 2001 total data cover abortions of Czech citizens and foreigners

1.4 Vývoj ukazatelů umělé potratovosti

Trend of induced abortion rate indicators

Rok	UPT			Ze 100 UPT		
	na 1 000 obyvatel	na 100 narozených	na 1000 žen fertilního věku ¹⁾	zdravotní důvody	mini-interruptce	jiné legální
Year	Abortions			Of 100 LIA		
	per 1 000 inhabitants	per 100 births	per 1000 women at fertile age ¹⁾	medically indicated	menstrual regulations ²⁾	others
1987	10,4	81,9	43,1	10,3	72,9	27,1
1988	10,6	82,6	43,5	9,2	77,7	22,3
1989	10,4	83,3	41,9	9,2	79,4	20,7
1990	10,3	81,7	41,3	8,8	80,7	19,3
1991	10,0	79,4	39,6	8,6	81,4	18,6
1992	9,1	76,5	35,5	11,0	82,5	17,5
1993	6,7	57,1	26,2	22,7	82,1	17,9
1994	5,2	50,2	20,2	24,3	85,1	14,9
1995	4,7	50,1	18,1	24,2	84,4	15,6
1996	4,5	51,2	17,5	23,4	84,1	15,9
1997	4,2	47,6	16,4	22,1	84,4	15,6
1998	4,0	45,1	15,6	21,4	83,5	16,5
1999	3,6	41,4	14,2	20,6	83,0	17,0
2000	3,2	35,7	12,5	19,5	82,3	17,7
2001 ³⁾	3,2	35,8	12,7	18,5	80,7	19,3
2002	3,1	33,5	12,2	18,0	80,7	19,3
2003	2,9	31,2	11,6	18,4	79,6	20,4
2004	2,7	28,2	10,9	16,7	78,8	21,2
2005	2,6	25,8	10,5	17,7	77,6	22,4
2006	2,5	23,9	10,1	18,9	77,1	22,9
2007	2,5	22,1	10,1	18,8	75,6	24,4
2008	2,5	21,5	10,2	17,7	75,1	24,9

¹⁾ Fertilní věk: 15–49 let

¹⁾ Fertile age: 15–49 years

²⁾ Menstrual regulations = induced abortion till 8th week of pregnancy

³⁾ Do roku 2000 pouze za tuzemky, od roku 2001 souhrnná data za potraty českých občerek a cizinek

³⁾ By the year 2000 data only for Czech citizens, since 2001 total data cover abortions of Czech citizens and foreigners

1.5 Vývoj ukazatelů potratovosti - miniinterrupce a mimoděložní těhotenství*Trend of abortion rate indicators**- induced abortions till 8th week of pregnancy and ectopic pregnancies*

Rok	Miniinterrupce			Mimoděložní těhotenství		
	na 100 ukonč. těhotenství	na 100 potratů	na 1 000 žen fertilního věku ¹⁾	na 100 ukonč. těhotenství	na 100 narozených	na 1 000 žen fertilního věku ¹⁾
Year	<i>Menstrual regulations ²⁾</i>			<i>Ectopic pregnancies</i>		
	<i>per 100 terminated preg.</i>	<i>per 100 abortions</i>	<i>per 1 000 women at fertile age ¹⁾</i>	<i>per 100 terminated preg.</i>	<i>per 100 births</i>	<i>per 1 000 women at fertile age ¹⁾</i>
1987	30,7	63,0	31,4	0,7	1,4	0,7
1988	32,8	67,2	33,8	0,7	1,4	0,7
1989	33,7	68,7	33,3	0,8	1,5	0,8
1990	33,9	69,9	33,3	0,7	1,4	0,7
1991	33,7	70,6	32,2	0,7	1,3	0,7
1992	33,4	71,0	29,3	0,7	1,4	0,6
1993	27,7	67,8	21,5	0,8	1,3	0,6
1994	26,4	69,1	17,2	0,8	1,4	0,5
1995	26,0	67,8	15,3	0,9	1,5	0,5
1996	26,3	67,2	14,7	1,0	1,7	0,6
1997	25,0	66,4	13,8	1,0	1,7	0,6
1998	23,7	64,2	13,0	1,0	1,7	0,6
1999	22,1	62,3	11,8	1,1	1,6	0,6
2000	19,7	59,7	10,3	1,0	1,5	0,5
2001 ³⁾	19,3	58,3	10,2	1,0	1,6	0,5
2002	18,4	57,5	9,9	1,0	1,4	0,5
2003	17,1	55,1	9,2	0,9	1,4	0,5
2004	15,6	52,5	8,6	1,0	1,4	0,5
2005	14,4	51,3	8,1	0,9	1,3	0,5
2006	13,4	48,9	7,8	0,9	1,2	0,5
2007	12,3	46,9	7,6	0,9	1,2	0,6
2008	12,0	46,7	7,6	0,9	1,2	0,6

¹⁾ Fertilní věk: 15–49 let¹⁾ Fertile age: 15–49 years²⁾ Menstrual regulations = induced abortion till 8th week of pregnancy³⁾ Do roku 2000 pouze za tuzemky, od roku 2001 souhrnná data za potraty českých občerek a cizinek³⁾ By the year 2000 data only for Czech citizens, since 2001 total data cover abortions of Czech citizens and foreigners

2. Vývoj užívání antikoncepce absolutně a v relativních číslech - údaje z Ročního výkazu o činnosti ZZ - obor gynekologie A (MZ) 1-01

*Trend of numbers of contraception use, in absolute numbers
and relative numbers - data from Annual Report on Activity of Health
Establishment in Branch of Gynaecology A (MZ) 1-01*

Rok	Počet žen s antikoncepcí k 31. 12.							
	absolutně				na 1 000 žen fertil.věku (15–49 let)			
	celkem	nitroděložní	hormonální	jiná	celkem	nitroděložní	hormonální	jiná
Year	<i>Number of women with contraception to 31. 12.</i>							
	<i>absolute</i>				<i>per 1 000 women at fertile age (15–49 years)</i>			
	<i>total</i>	<i>IUD</i>	<i>hormonal</i>	<i>other</i>	<i>total</i>	<i>IUD</i>	<i>hormonal</i>	<i>other</i>
1970	101 632	69 880	31 752	.	41,37	28,44	12,92	.
1971	117 571	78 663	38 908	.	47,82	31,99	15,82	.
1972	125 047	74 827	50 220	.	50,90	30,46	20,44	.
1973	285 780	186 173	99 607	.	116,64	75,98	40,65	.
1974	331 244	214 324	113 266	3 654	135,80	87,87	46,44	1,50
1975	391 212	234 964	153 327	2 921	160,98	96,68	63,09	1,20
1976	401 744	237 794	160 550	3 400	165,72	98,09	66,23	1,40
1977	421 132	251 047	165 113	4 972	173,93	103,68	68,19	2,05
1978	443 362	267 332	170 876	5 154	182,79	110,22	70,45	2,12
1979	466 606	282 133	178 598	5 875	191,73	115,93	73,39	2,41
1980	493 125	302 447	185 819	4 859	203,18	124,61	76,56	2,00
1981	517 190	339 632	172 507	5 051	212,86	139,78	71,00	2,08
1982	530 193	364 526	160 860	4 807	217,92	149,83	66,12	1,98
1983	524 951	374 957	145 380	4 614	215,13	153,66	59,58	1,89
1984	529 896	388 390	138 094	3 412	216,14	158,42	56,33	1,39
1985	530 483	395 727	131 232	3 524	214,96	160,35	53,18	1,43
1986	531 860	398 733	129 708	3 419	213,76	160,25	52,13	1,37
1987	512 489	391 765	117 556	3 168	203,91	155,88	46,77	1,26
1988	493 863	373 058	117 217	3 588	194,12	146,63	46,07	1,41
1989	462 719	351 119	107 792	3 808	179,37	136,11	41,78	1,48

2. Vývoj užívání antikoncepce absolutně a v relativních číslech
- údaje z Ročního výkazu o činnosti ZZ - obor gynekologie A (MZ) 1-01
Trend of numbers of contraception use, in absolute numbers
and relative numbers - data from Annual Report on Activity of Health
Establishment in Branch of Gynaecology A (MZ) 1-01

Rok	Počet žen s antikoncepcí k 31. 12.							
	absolutně				na 1 000 žen fertil.věku (15–49 let)			
	celkem	nitroděložní	hormonální	jiná	celkem	nitroděložní	hormonální	jiná
Year	Number of women with contraception to 31. 12.							
	absolute				per 1 000 women at fertile age (15–49 years)			
	total	IUD	hormonal	other	total	IUD	hormonal	other
1990	454 609	338 850	110 147	5 612	174,30	129,92	42,23	2,15
1991	438 371	305 666	124 760	7 945	167,42	116,74	47,65	3,03
1992	476 132	291 823	176 746	7 563	180,22	110,46	66,90	2,86
1993	604 533	278 369	313 877	12 287	227,74	104,87	118,24	4,63
1994	649 538	217 922	431 616	.	243,82	81,80	162,02	.
1995	723 031	204 339	518 692	.	271,07	76,61	194,46	.
1996	782 448	200 134	582 314	.	295,07	75,47	219,59	.
1997	841 474	194 307	647 167	.	319,43	73,76	245,67	.
1998	912 844	193 079	719 765	.	348,73	73,76	274,97	.
1999	976 190	191 420	784 770	.	374,89	73,51	301,37	.
2000	1 009 402	183 355	826 047	.	390,08	70,86	319,22	.
2001	1 084 432	176 147	908 285	.	424,20	68,90	355,30	.
2002	1 139 042	168 206	970 836	.	448,30	66,20	382,10	.
2003	1 195 325	168 579	1 026 746	.	471,96	66,56	405,40	.
2004	1 273 397	169 324	1 104 073	.	504,87	67,13	437,73	.
2005	1 284 457	159 016	1 125 441	.	510,04	63,14	446,89	.
2006	1 365 585	170 608	1 194 977	.	542,89	67,83	475,06	.
2007	1 383 196	165 532	1 217 664	.	546,96	65,46	481,51	.
2008	1 370 671	165 813	1 204 858	.	539,36	65,25	474,11	.

3. Potraty podle druhu, kraje a okresu bydliště ženy, absolutně
Abortions by category, region and district of residence of the woman, absolute

Území, kraj, okres	Samo- volné potraty	Umělá přerušení těhotenství				Mimodě- ložní těho- tenství	Ostatní potraty	Potraty celkem
		miniinter- rupce	jiná legální	celkem	z toho ze zdr. důvodů			
<i>Territory, region, district</i>	<i>Sponta- neous abortions</i>	<i>Legally induced abortions</i>				<i>Ectopic preg- nancies</i>	<i>Other abor- tions</i>	<i>Abor- tions total</i>
		<i>menstrual regulations ¹⁾</i>	<i>other</i>	<i>total</i>	<i>o.w. medically indicated</i>			
Praha 1	56	63	21	84	13	7	-	147
Praha 2	27	105	35	140	20	-	-	167
Praha 3	65	132	54	186	22	2	-	253
Praha 4	249	474	159	633	97	29	-	911
Praha 5	227	398	96	494	61	19	-	740
Praha 6	150	254	91	345	60	13	-	508
Praha 7	41	105	26	131	11	3	-	175
Praha 8	100	231	96	327	38	3	-	430
Praha 9	149	333	106	439	64	5	-	593
Praha 10	146	307	105	412	51	16	-	574
Praha 11	15	42	15	57	9	-	-	72
Praha 12	4	18	8	26	2	-	-	30
Praha 13	9	16	6	22	5	-	-	31
Praha 14	12	26	10	36	4	-	-	48
Praha 15	7	7	1	8	1	-	-	15
Hl. m. Praha	1 257	2 511	829	3 340	458	97	-	4 694
Benešov	148	189	39	228	31	12	-	388
Beroun	160	166	46	212	32	5	-	377
Kladno	190	403	129	532	62	22	-	744
Kolín	128	152	86	238	37	19	-	385
Kutná Hora	99	119	47	166	32	5	-	270
Mělník	139	220	75	295	42	14	-	448
Mladá Boleslav	170	220	61	281	35	12	-	463
Nymburk	78	190	82	272	54	5	-	355
Praha-východ	160	239	81	320	46	13	-	493
Praha-západ	147	189	61	250	43	10	-	407
Příbram	163	179	67	246	47	22	-	431
Rakovník	82	109	33	142	19	7	-	231
Středočeský	1 664	2 375	807	3 182	480	146	-	4 992

3. Potraty podle druhu, kraje a okresu bydliště ženy, absolutně
Abortions by category, region and district of residence of the woman, absolute

Území, kraj, okres	Samo- volné potraty	Umělá přerušení těhotenství				Mimodě- ložní těho- tenství	Ostatní potraty	Potraty celkem
		miniinter- rupce	jiná legální	celkem	z toho ze zdr. důvodů			
<i>Territory, region, district</i>	<i>Sponta- neous abortions</i>	<i>Legally induced abortions</i>				<i>Ectopic preg- nancies</i>	<i>Other abor- tions</i>	<i>Abor- tions total</i>
		<i>menstrual regulations ¹⁾</i>	<i>other</i>	<i>total</i>	<i>o.w. medically indicated</i>			
České Budějovice	288	355	118	473	92	18	-	779
Český Krumlov	96	170	61	231	22	7	-	334
Jindřichův Hradec	126	119	38	157	30	23	-	306
Písek	74	77	26	103	22	1	-	178
Prachatice	69	94	18	112	16	2	-	183
Strakonice	60	90	20	110	27	2	-	172
Tábor	135	146	57	203	32	6	-	344
Jihočeský	848	1 051	338	1 389	241	59	-	2 296
Domažlice	103	112	31	143	27	13	-	259
Klatovy	137	173	26	199	34	13	-	349
Plzeň-město	391	434	132	566	106	47	-	1 004
Plzeň-jih	85	104	17	121	35	7	-	213
Plzeň-sever	107	146	40	186	41	16	-	309
Rokycany	70	101	22	123	22	6	-	199
Tachov	83	152	30	182	23	19	-	284
Plzeňský	976	1 222	298	1 520	288	121	-	2 617
Cheb	155	297	89	386	49	27	-	568
Karlovy Vary	163	273	119	392	50	16	-	571
Sokolov	157	225	80	305	39	14	-	476
Karlovarský	475	795	288	1 083	138	57	-	1 615
Děčín	267	314	157	471	77	39	-	777
Chomutov	213	394	107	501	55	24	-	738
Litoměřice	171	212	69	281	48	22	-	474
Louny	164	214	64	278	36	15	-	457
Most	203	332	79	411	62	18	-	632
Teplice	216	439	147	586	81	32	-	834
Ústí n. Labem	250	324	137	461	117	8	-	719
Ústecký	1 484	2 229	760	2 989	476	158	-	4 631

3. Potraty podle druhu, kraje a okresu bydliště ženy, absolutně

Abortions by category, region and district of residence of the woman, absolute

Území, kraj, okres	Samo- volné potraty	Umělá přerušení těhotenství				Mimodě- ložní těho- tenství	Ostatní potraty	Potraty celkem
		miniinter- rupce	jiná legální	celkem	z toho ze zdr. důvodů			
<i>Territory, region, district</i>	<i>Sponta- neous abortions</i>	<i>Legally induced abortions</i>				<i>Ectopic preg- nancies</i>	<i>Other abor- tions</i>	<i>Abor- tions total</i>
		<i>menstrual regulations ¹⁾</i>	<i>other</i>	<i>total</i>	<i>o.w. medically indicated</i>			
Česká Lípa	182	221	168	389	59	26	-	597
Jablonec n. Nisou	181	199	75	274	70	9	-	464
Liberec	291	355	107	462	67	27	-	780
Semily	117	95	26	121	22	13	-	251
Liberecký	771	870	376	1 246	218	75	-	2 092
Hradec Králové	260	343	77	420	99	27	-	707
Jičín	129	139	33	172	27	19	-	320
Náchod	134	188	61	249	36	15	-	398
Rychnov n. Kněžnou	71	113	89	202	81	17	-	290
Trutnov	171	232	83	315	70	27	-	513
Královéhradecký	765	1 015	343	1 358	313	105	-	2 228
Chrudim	161	125	42	167	37	26	-	354
Pardubice	208	160	102	262	63	31	-	501
Svitavy	165	167	46	213	58	15	-	393
Ústí n. Orlicí	203	215	65	280	52	22	-	505
Pardubický	737	667	255	922	210	94	-	1 753
Havlíčkův Brod	121	176	45	221	44	12	-	354
Jihlava	181	145	65	210	33	17	-	408
Pelhřimov	83	99	44	143	27	9	-	235
Třebíč	141	164	40	204	47	12	-	357
Žďár n. Sázavou	165	168	43	211	56	16	-	392
Vysočina	691	752	237	989	207	66	-	1 746
Blansko	145	131	42	173	22	13	-	331
Brno-město	458	538	269	807	134	35	-	1 300
Brno-venkov	248	212	79	291	57	17	-	556
Břeclav	77	223	94	317	127	6	-	400
Hodonín	145	237	63	300	64	10	-	455
Vyškov	117	113	42	155	24	16	-	288
Znojmo	144	204	101	305	59	17	-	466
Jihomoravský	1 334	1 658	690	2 348	487	114	-	3 796

3. Potraty podle druhu, kraje a okresu bydliště ženy, absolutně
Abortions by category, region and district of residence of the woman, absolute

Území, kraj, okres	Samo- volné potraty	Umělá přerušení těhotenství				Mimodě- ložní těho- tenství	Ostatní potraty	Potraty celkem
		miniinter- rupce	jiná legální	celkem	z toho ze zdr. důvodů			
<i>Territory, region, district</i>	<i>Sponta- neous abortions</i>	<i>Legally induced abortions</i>				<i>Ectopic preg- nancies</i>	<i>Other abor- tions</i>	<i>Abor- tions total</i>
		<i>menstrual regulations ¹⁾</i>	<i>other</i>	<i>total</i>	<i>o.w. medically indicated</i>			
Jeseník	63	63	14	77	14	3	-	143
Olomouc	231	387	101	488	108	13	-	732
Prostějov	166	153	36	189	34	14	-	369
Přerov	191	193	60	253	48	15	-	459
Šumperk	177	192	45	237	46	28	-	442
Olomoucký	828	988	256	1 244	250	73	-	2 145
Kroměříž	117	179	44	223	40	18	-	358
Uherské Hradiště	187	190	48	238	57	19	-	444
Vsetín	201	181	47	228	42	9	-	438
Zlín	273	277	57	334	74	30	-	637
Zlínský	778	827	196	1 023	213	76	-	1 877
Bruntál	139	220	50	270	47	19	-	428
Frýdek-Místek	395	340	77	417	64	32	-	844
Karviná	421	522	175	697	99	40	-	1 158
Nový Jičín	107	236	139	375	149	28	-	510
Opava	256	311	74	385	81	25	-	666
Ostrava-město	347	754	229	983	150	28	-	1 358
Moravskoslezský	1 665	2 383	744	3 127	590	172	-	4 964
ČR	14 273	19 343	6 417	25 760	4 569	1 413	-	41 446

¹⁾ *Menstrual regulation = induced abortion till 8th week of pregnancy*

4.1 Potraty podle druhu, kraje a okresu bydliště ženy, na 1 000 obyvatel

*Abortions by category, region and district of residence of the woman,
per 1 000 inhabitants*

Území, kraj, okres	Samo- volné potraty	Umělá přerušeni těhotenství				Mimodě- ložní těho- tenství	Ostatní potraty	Potraty celkem
		miniinter- rupce	jiná legální	celkem	z toho ze zdr. důvodů			
<i>Territory, region, district</i>	<i>Sponta- neous abortions</i>	<i>Legally induced abortions</i>				<i>Ectopic preg- nancies</i>	<i>Other abor- tions</i>	<i>Abor- tions total</i>
		<i>menstrual regulations ¹⁾</i>	<i>other</i>	<i>total</i>	<i>o.w. medically indicated</i>			
na 1 000 obyvatel <i>per 1 000 inhabitants</i>								
Hl. m. Praha	1,03	2,05	0,68	2,73	0,37	0,08	-	3,83
Benešov	1,59	2,03	0,42	2,45	0,33	0,13	-	4,17
Beroun	1,95	2,02	0,56	2,58	0,39	0,06	-	4,59
Kladno	1,21	2,58	0,82	3,40	0,40	0,14	-	4,75
Kolín	1,37	1,62	0,92	2,54	0,39	0,20	-	4,11
Kutná Hora	1,33	1,59	0,63	2,22	0,43	0,07	-	3,62
Mělník	1,40	2,22	0,76	2,98	0,42	0,14	-	4,53
Mladá Boleslav	1,39	1,80	0,50	2,30	0,29	0,10	-	3,79
Nymburk	0,87	2,12	0,92	3,04	0,60	0,06	-	3,97
Praha-východ	1,22	1,82	0,62	2,44	0,35	0,10	-	3,75
Praha-západ	1,34	1,73	0,56	2,29	0,39	0,09	-	3,72
Příbram	1,46	1,61	0,60	2,21	0,42	0,20	-	3,87
Rakovník	1,51	2,01	0,61	2,62	0,35	0,13	-	4,26
Středočeský	1,37	1,95	0,66	2,62	0,39	0,12	-	4,10
České Budějovice	1,56	1,92	0,64	2,56	0,50	0,10	-	4,21
Český Krumlov	1,56	2,77	0,99	3,76	0,36	0,11	-	5,44
Jindřichův Hradec	1,36	1,28	0,41	1,69	0,32	0,25	-	3,30
Písek	1,05	1,09	0,37	1,46	0,31	0,01	-	2,53
Prachatice	1,34	1,83	0,35	2,18	0,31	0,04	-	3,56
Strakonice	0,84	1,27	0,28	1,55	0,38	0,03	-	2,42
Tábor	1,32	1,42	0,56	1,98	0,31	0,06	-	3,35
Jihočeský	1,34	1,66	0,53	2,19	0,38	0,09	-	3,62

4.1 Potraty podle druhu, kraje a okresu bydliště ženy, na 1 000 obyvatel

*Abortions by category, region and district of residence of the woman,
per 1 000 inhabitants*

Území, kraj, okres	Samovolné potraty	Umělá přerušení těhotenství				Mimoděložní těhotenství	Ostatní potraty	Potraty celkem
		miniinterupce	jiná legální	celkem	z toho ze zdr. důvodů			
<i>Territory, region, district</i>	<i>Spontaneous abortions</i>	<i>Legally induced abortions</i>				<i>Ectopic pregnancies</i>	<i>Other abortions</i>	<i>Abortions total</i>
		<i>menstrual regulations</i> ¹⁾	<i>other</i>	<i>total</i>	<i>o.w. medically indicated</i>			
na 1 000 obyvatel								
<i>per 1 000 inhabitants</i>								
Domažlice	1,72	1,87	0,52	2,38	0,45	0,22	-	4,32
Klatovy	1,55	1,95	0,29	2,25	0,38	0,15	-	3,94
Plzeň-město	2,13	2,36	0,72	3,08	0,58	0,26	-	5,47
Plzeň-jih	1,41	1,72	0,28	2,01	0,58	0,12	-	3,53
Plzeň-sever	1,46	1,99	0,54	2,53	0,56	0,22	-	4,20
Rokycany	1,49	2,15	0,47	2,62	0,47	0,13	-	4,23
Tachov	1,56	2,86	0,57	3,43	0,43	0,36	-	5,35
Plzeňský	1,72	2,16	0,53	2,69	0,51	0,21	-	4,62
Cheb	1,62	3,11	0,93	4,04	0,51	0,28	-	5,95
Karlovy Vary	1,36	2,27	0,99	3,26	0,42	0,13	-	4,75
Sokolov	1,69	2,42	0,86	3,28	0,42	0,15	-	5,12
Karlovarský	1,54	2,58	0,93	3,51	0,45	0,18	-	5,23
Děčín	1,97	2,31	1,16	3,47	0,57	0,29	-	5,73
Chomutov	1,69	3,12	0,85	3,97	0,44	0,19	-	5,85
Litoměřice	1,45	1,80	0,59	2,39	0,41	0,19	-	4,02
Louny	1,89	2,46	0,74	3,20	0,41	0,17	-	5,26
Most	1,73	2,84	0,67	3,51	0,53	0,15	-	5,40
Teplice	1,66	3,38	1,13	4,51	0,62	0,25	-	6,43
Ústí n. Labem	2,07	2,68	1,13	3,82	0,97	0,07	-	5,95
Ústecký	1,78	2,67	0,91	3,58	0,57	0,19	-	5,55
Česká Lípa	1,76	2,13	1,62	3,75	0,57	0,25	-	5,76
Jablonec n. Nisou	2,02	2,22	0,84	3,05	0,78	0,10	-	5,17
Liberec	1,74	2,12	0,64	2,76	0,40	0,16	-	4,65
Semily	1,57	1,27	0,35	1,62	0,29	0,17	-	3,36
Liberecký	1,77	2,00	0,86	2,86	0,50	0,17	-	4,80

4.1 Potraty podle druhu, kraje a okresu bydliště ženy, na 1 000 obyvatel

*Abortions by category, region and district of residence of the woman,
per 1 000 inhabitants*

Území, kraj, okres	Samo- volné potraty	Umělá přerušení těhotenství				Mimodě- ložní těho- tenství	Ostatní potraty	Potraty celkem
		miniinter- rupce	jiná legální	celkem	z toho ze zdr. důvodů			
<i>Territory, region, district</i>	<i>Sponta- neous abortions</i>	<i>Legally induced abortions</i>				<i>Ectopic preg- nancies</i>	<i>Other abor- tions</i>	<i>Abor- tions total</i>
		<i>menstrual regulations¹⁾</i>	<i>other</i>	<i>total</i>	<i>o.w. medically indicated</i>			
	na 1 000 obyvatel <i>per 1 000 inhabitants</i>							
Hradec Králové	1,61	2,12	0,48	2,59	0,61	0,17	-	4,37
Jičín	1,63	1,76	0,42	2,17	0,34	0,24	-	4,04
Náchod	1,19	1,67	0,54	2,21	0,32	0,13	-	3,54
Rychnov n. Kněžnou	0,90	1,43	1,12	2,55	1,02	0,21	-	3,66
Trutnov	1,42	1,92	0,69	2,61	0,58	0,22	-	4,25
Královéhradecký	1,38	1,83	0,62	2,45	0,57	0,19	-	4,03
Chrudim	1,55	1,20	0,40	1,60	0,36	0,25	-	3,40
Pardubice	1,26	0,97	0,62	1,58	0,38	0,19	-	3,02
Svitavy	1,57	1,59	0,44	2,03	0,55	0,14	-	3,75
Ústí n. Orlicí	1,46	1,55	0,47	2,01	0,37	0,16	-	3,63
Pardubický	1,43	1,30	0,50	1,79	0,41	0,18	-	3,41
Havlíčkův Brod	1,26	1,84	0,47	2,31	0,46	0,13	-	3,70
Jihlava	1,62	1,30	0,58	1,88	0,30	0,15	-	3,65
Pelhřimov	1,14	1,35	0,60	1,96	0,37	0,12	-	3,22
Třebíč	1,24	1,44	0,35	1,79	0,41	0,11	-	3,13
Žďár n. Sázavou	1,38	1,40	0,36	1,76	0,47	0,13	-	3,27
Vysočina	1,34	1,46	0,46	1,92	0,40	0,13	-	3,39
Blansko	1,37	1,24	0,40	1,63	0,21	0,12	-	3,12
Brno-město	1,24	1,46	0,73	2,18	0,36	0,09	-	3,52
Brno-venkov	1,26	1,08	0,40	1,48	0,29	0,09	-	2,83
Břeclav	0,68	1,97	0,83	2,80	1,12	0,05	-	3,53
Hodonín	0,92	1,51	0,40	1,91	0,41	0,06	-	2,90
Vyškov	1,33	1,29	0,48	1,77	0,27	0,18	-	3,28
Znojmo	1,27	1,81	0,89	2,70	0,52	0,15	-	4,12
Jihomoravský	1,17	1,45	0,60	2,05	0,43	0,10	-	3,32

4.1 Potraty podle druhu, kraje a okresu bydliště ženy, na 1 000 obyvatel

*Abortions by category, region and district of residence of the woman,
per 1 000 inhabitants*

Území, kraj, okres	Samo- volné potraty	Umělá přerušení těhotenství				Mimodě- ložní těho- tenství	Ostatní potraty	Potraty celkem
		miniinter- rupce	jiná legální	celkem	z toho ze zdr. důvodů			
<i>Territory, region, district</i>	<i>Sponta- neous abortions</i>	<i>Legally induced abortions</i>				<i>Ectopic preg- nancies</i>	<i>Other abor- tions</i>	<i>Abor- tions total</i>
		<i>menstrual regulations</i> ¹⁾	<i>other</i>	<i>total</i>	<i>o.w. medically indicated</i>			
	na 1 000 obyvatel <i>per 1 000 inhabitants</i>							
Jeseník	1,52	1,52	0,34	1,86	0,34	0,07	-	3,45
Olomouc	1,00	1,68	0,44	2,11	0,47	0,06	-	3,17
Prostějov	1,51	1,39	0,33	1,72	0,31	0,13	-	3,36
Přerov	1,41	1,43	0,44	1,87	0,36	0,11	-	3,40
Šumperk	1,42	1,54	0,36	1,90	0,37	0,22	-	3,55
Olomoucký	1,29	1,54	0,40	1,94	0,39	0,11	-	3,34
Kroměříž	1,08	1,66	0,41	2,07	0,37	0,17	-	3,32
Uherské Hradiště	1,30	1,32	0,33	1,65	0,39	0,13	-	3,08
Vsetín	1,38	1,24	0,32	1,56	0,29	0,06	-	3,00
Zlín	1,41	1,43	0,30	1,73	0,38	0,16	-	3,30
Zlínský	1,32	1,40	0,33	1,73	0,36	0,13	-	3,18
Bruntál	1,42	2,25	0,51	2,76	0,48	0,19	-	4,37
Frýdek-Místek	1,87	1,61	0,37	1,98	0,30	0,15	-	4,01
Karviná	1,53	1,90	0,64	2,53	0,36	0,15	-	4,21
Nový Jičín	0,70	1,55	0,91	2,46	0,98	0,18	-	3,35
Opava	1,45	1,76	0,42	2,18	0,46	0,14	-	3,76
Ostrava-město	1,03	2,24	0,68	2,92	0,45	0,08	-	4,03
Moravskoslezský	1,33	1,91	0,60	2,50	0,47	0,14	-	3,97
ČR	1,37	1,85	0,62	2,47	0,44	0,14	-	3,97

¹⁾ *Menstrual regulation = induced abortion till 8th week of pregnancy*

4.2 Potraty podle druhu, kraje a okresu bydliště ženy, na 1 000 žen fertilního věku *)

*Abortions by category, region and district of residence of the woman,
per 1 000 women at fertile age *)*

Území, kraj, okres	Samo- volné potraty	Umělá přerušení těhotenství				Mimodě- ložní těho- tenství	Ostatní potraty	Potraty celkem
		miniinter- rupce	jiná legální	celkem	z toho ze zdr. důvodů			
<i>Territory, region, district</i>	<i>Sponta- neous abortions</i>	<i>Legally induced abortions</i>				<i>Ectopic preg- nancies</i>	<i>Other abor- tions</i>	<i>Abor- tions total</i>
		<i>menstrual regulations¹⁾</i>	<i>other</i>	<i>total</i>	<i>o.w. medically indicated</i>			
	na 1 000 žen fertilního věku <i>per 1 000 women at fertile age</i>							
Hl. m. Praha	4,16	8,32	2,75	11,06	1,52	0,32	-	15,54
Benešov	6,73	8,59	1,77	10,37	1,41	0,55	-	17,64
Beroun	8,05	8,35	2,31	10,67	1,61	0,25	-	18,97
Kladno	5,01	10,63	3,40	14,04	1,64	0,58	-	19,63
Kolín	5,81	6,90	3,90	10,80	1,68	0,86	-	17,47
Kutná Hora	5,63	6,77	2,67	9,44	1,82	0,28	-	15,36
Mělník	5,77	9,14	3,11	12,25	1,74	0,58	-	18,61
Mladá Boleslav	5,71	7,39	2,05	9,44	1,18	0,40	-	15,56
Nymburk	3,59	8,74	3,77	12,51	2,48	0,23	-	16,33
Praha-východ	4,87	7,28	2,47	9,75	1,40	0,40	-	15,02
Praha-západ	5,30	6,81	2,20	9,01	1,55	0,36	-	14,67
Příbram	6,07	6,66	2,49	9,16	1,75	0,82	-	16,05
Rakovník	6,37	8,47	2,56	11,04	1,48	0,54	-	17,95
Středočeský	5,64	8,04	2,73	10,78	1,63	0,49	-	16,91
České Budějovice	6,28	7,75	2,58	10,32	2,01	0,39	-	17,00
Český Krumlov	6,30	11,15	4,00	15,15	1,44	0,46	-	21,90
Jindřichův Hradec	5,69	5,38	1,72	7,09	1,36	1,04	-	13,82
Písek	4,47	4,65	1,57	6,22	1,33	0,06	-	10,75
Prachatice	5,45	7,42	1,42	8,84	1,26	0,16	-	14,45
Strakonice	3,54	5,32	1,18	6,50	1,59	0,12	-	10,16
Tábor	5,55	6,00	2,34	8,34	1,31	0,25	-	14,13
Jihočeský	5,52	6,84	2,20	9,04	1,57	0,38	-	14,94

4.2 Potraty podle druhu, kraje a okresu bydliště ženy, na 1 000 žen fertilního věku *)

*Abortions by category, region and district of residence of the woman,
per 1 000 women at fertile age *)*

Území, kraj, okres	Samo- volné potraty	Umělá přerušení těhotenství				Mimodě- ložní těho- tenství	Ostatní potraty	Potraty celkem
		miniinter- rupce	jiná legální	celkem	z toho ze zdr. důvodů			
<i>Territory, region, district</i>	<i>Sponta- neous abortions</i>	<i>Legally induced abortions</i>				<i>Ectopic preg- nancies</i>	<i>Other abor- tions</i>	<i>Abor- tions total</i>
		<i>menstrual regulations¹⁾</i>	<i>other</i>	<i>total</i>	<i>o.w. medically indicated</i>			
	na 1 000 žen fertilního věku <i>per 1 000 women at fertile age</i>							
Domažlice	7,14	7,76	2,15	9,91	1,87	0,90	-	17,95
Klatovy	6,55	8,27	1,24	9,51	1,63	0,62	-	16,68
Plzeň-město	8,88	9,85	3,00	12,85	2,41	1,07	-	22,80
Plzeň-jih	6,07	7,43	1,21	8,64	2,50	0,50	-	15,21
Plzeň-sever	6,00	8,18	2,24	10,42	2,30	0,90	-	17,31
Rokycany	6,30	9,09	1,98	11,07	1,98	0,54	-	17,91
Tachov	6,20	11,36	2,24	13,60	1,72	1,42	-	21,22
Plzeňský	7,19	9,00	2,20	11,20	2,12	0,89	-	19,28
Cheb	6,47	12,40	3,72	16,12	2,05	1,13	-	23,72
Karlovy Vary	5,59	9,37	4,08	13,45	1,72	0,55	-	19,59
Sokolov	6,74	9,65	3,43	13,08	1,67	0,60	-	20,42
Karlovarský	6,22	10,40	3,77	14,17	1,81	0,75	-	21,14
Děčín	8,32	9,79	4,89	14,68	2,40	1,22	-	24,21
Chomutov	6,72	12,43	3,37	15,80	1,73	0,76	-	23,28
Litoměřice	6,16	7,63	2,48	10,12	1,73	0,79	-	17,07
Louny	7,82	10,20	3,05	13,25	1,72	0,71	-	21,78
Most	7,01	11,46	2,73	14,18	2,14	0,62	-	21,81
Teplice	6,84	13,90	4,65	18,55	2,56	1,01	-	26,40
Ústí n. Labem	8,53	11,05	4,67	15,72	3,99	0,27	-	24,52
Ústecký	7,33	11,01	3,75	14,77	2,35	0,78	-	22,88
Česká Lípa	6,96	8,45	6,42	14,88	2,26	0,99	-	22,83
Jablonec n. Nisou	8,26	9,08	3,42	12,50	3,19	0,41	-	21,17
Liberec	7,15	8,72	2,63	11,35	1,65	0,66	-	19,17
Semily	6,66	5,41	1,48	6,89	1,25	0,74	-	14,28
Liberecký	7,25	8,18	3,54	11,72	2,05	0,71	-	19,67

4.2 Potraty podle druhu, kraje a okresu bydliště ženy, na 1 000 žen fertilního věku *)

*Abortions by category, region and district of residence of the woman,
per 1 000 women at fertile age *)*

Území, kraj, okres	Samo- volné potraty	Umělá přerušení těhotenství				Mimodě- ložní těho- tenství	Ostatní potraty	Potraty celkem
		miniinter- rupce	jiná legální	celkem	z toho ze zdr. důvodů			
<i>Territory, region, district</i>	<i>Sponta- neous abortions</i>	<i>Legally induced abortions</i>				<i>Ectopic preg- nancies</i>	<i>Other abor- tions</i>	<i>Abor- tions total</i>
		<i>menstrual regulations¹⁾</i>	<i>other</i>	<i>total</i>	<i>o.w. medically indicated</i>			
	na 1 000 žen fertilního věku <i>per 1 000 women at fertile age</i>							
Hradec Králové	6,75	8,91	2,00	10,91	2,57	0,70	-	18,37
Jičín	6,97	7,51	1,78	9,29	1,46	1,03	-	17,29
Náchod	5,03	7,06	2,29	9,35	1,35	0,56	-	14,95
Rychnov n. Kněžnou	3,76	5,98	4,71	10,68	4,28	0,90	-	15,34
Trutnov	6,01	8,15	2,92	11,07	2,46	0,95	-	18,02
Královéhradecký	5,84	7,75	2,62	10,37	2,39	0,80	-	17,01
Chrudim	6,49	5,04	1,69	6,73	1,49	1,05	-	14,26
Pardubice	5,24	4,03	2,57	6,60	1,59	0,78	-	12,63
Svitavy	6,57	6,65	1,83	8,48	2,31	0,60	-	15,64
Ústí n. Orlicí	6,03	6,39	1,93	8,32	1,55	0,65	-	15,01
Pardubický	5,98	5,41	2,07	7,48	1,70	0,76	-	14,22
Havlíčkův Brod	5,29	7,69	1,97	9,66	1,92	0,52	-	15,48
Jihlava	6,71	5,38	2,41	7,78	1,22	0,63	-	15,13
Pelhřimov	4,87	5,81	2,58	8,39	1,58	0,53	-	13,79
Třebíč	5,00	5,82	1,42	7,24	1,67	0,43	-	12,66
Žďár n. Sázavou	5,65	5,76	1,47	7,23	1,92	0,55	-	13,43
Vysočina	5,56	6,05	1,91	7,96	1,67	0,53	-	14,05
Blansko	5,69	5,14	1,65	6,79	0,86	0,51	-	12,98
Brno-město	5,14	6,03	3,02	9,05	1,50	0,39	-	14,58
Brno-venkov	5,19	4,44	1,65	6,09	1,19	0,36	-	11,64
Břeclav	2,73	7,92	3,34	11,26	4,51	0,21	-	14,20
Hodonín	3,76	6,14	1,63	7,78	1,66	0,26	-	11,80
Vyškov	5,48	5,29	1,97	7,25	1,12	0,75	-	13,48
Znojmo	5,19	7,35	3,64	10,98	2,12	0,61	-	16,78
Jihomoravský	4,79	5,96	2,48	8,44	1,75	0,41	-	13,64

4.2 Potraty podle druhu, kraje a okresu bydliště ženy, na 1 000 žen fertilního věku *)

*Abortions by category, region and district of residence of the woman,
per 1 000 women at fertile age *)*

Území, kraj, okres	Samo- volné potraty	Umělá přerušeni těhotenství				Mimodě- ložní těho- tenství	Ostatní potraty	Potraty celkem
		miniinter- rupce	jiná legální	celkem	z toho ze zdr. důvodů			
<i>Territory, region, district</i>	<i>Sponta- neous abortions</i>	<i>Legally induced abortions</i>				<i>Ectopic preg- nancies</i>	<i>Other abor- tions</i>	<i>Abor- tions total</i>
		<i>menstrual regulations¹⁾</i>	<i>other</i>	<i>total</i>	<i>o.w. medically indicated</i>			
	na 1 000 žen fertilního věku <i>per 1 000 women at fertile age</i>							
Jeseník	6,42	6,42	1,43	7,84	1,43	0,31	-	14,57
Olomouc	4,04	6,77	1,77	8,54	1,89	0,23	-	12,81
Prostějov	6,23	5,74	1,35	7,09	1,28	0,53	-	13,85
Přerov	5,83	5,89	1,83	7,72	1,47	0,46	-	14,01
Šumperk	5,93	6,43	1,51	7,94	1,54	0,94	-	14,81
Olomoucký	5,30	6,32	1,64	7,96	1,60	0,47	-	13,73
Kroměříž	4,47	6,84	1,68	8,52	1,53	0,69	-	13,68
Uherské Hradiště	5,31	5,39	1,36	6,76	1,62	0,54	-	12,60
Vsetín	5,60	5,05	1,31	6,36	1,17	0,25	-	12,21
Zlín	5,82	5,91	1,22	7,12	1,58	0,64	-	13,58
Zlínský	5,40	5,74	1,36	7,10	1,48	0,53	-	13,02
Bruntál	5,86	9,27	2,11	11,38	1,98	0,80	-	18,03
Frýdek-Místek	7,65	6,59	1,49	8,08	1,24	0,62	-	16,35
Karviná	6,26	7,76	2,60	10,37	1,47	0,59	-	17,22
Nový Jičín	2,84	6,27	3,69	9,96	3,96	0,74	-	13,55
Opava	5,89	7,16	1,70	8,86	1,86	0,58	-	15,33
Ostrava-město	4,18	9,09	2,76	11,85	1,81	0,34	-	16,37
Moravskoslezský	5,43	7,77	2,43	10,20	1,92	0,56	-	16,19
ČR	5,63	7,63	2,53	10,16	1,80	0,56	-	16,35

*) Fertilní věk: 15–49 let

*) Fertile age: 15–49 years

¹⁾ Menstrual regulation = induced abortion till 8th week of pregnancy

4.3 Potraty podle druhu, kraje a okresu bydliště ženy, na 100 narozených

*Abortions by category, region and district of residence of the woman,
per 100 births*

Území, kraj, okres	Samo- volné potraty	Umělá přerušení těhotenství				Mimodě- ložní těho- tenství	Ostatní potraty	Potraty celkem
		miniinter- rupce	jiná legální	celkem	z toho ze zdr. důvodů			
<i>Territory, region, district</i>	<i>Sponta- neous abortions</i>	<i>Legally induced abortions</i>				<i>Ectopic preg- nancies</i>	<i>Other abor- tions</i>	<i>Abor- tions total</i>
		<i>menstrual regulations ¹⁾</i>	<i>other</i>	<i>total</i>	<i>o.w. medically indicated</i>			
	na 100 narozených <i>per 100 births</i>							
Hl. m. Praha	8,75	17,48	5,77	23,26	3,19	0,68	-	32,68
Benešov	13,84	17,68	3,65	21,33	2,90	1,12	-	36,30
Beroun	16,21	16,82	4,66	21,48	3,24	0,51	-	38,20
Kladno	9,88	20,95	6,70	27,65	3,22	1,14	-	38,67
Kolín	11,94	14,18	8,02	22,20	3,45	1,77	-	35,91
Kutná Hora	12,82	15,41	6,09	21,50	4,15	0,65	-	34,97
Mělník	11,43	18,09	6,17	24,26	3,45	1,15	-	36,84
Mladá Boleslav	11,32	14,65	4,06	18,71	2,33	0,80	-	30,83
Nymburk	6,62	16,12	6,96	23,07	4,58	0,42	-	30,11
Praha-východ	8,09	12,09	4,10	16,19	2,33	0,66	-	24,94
Praha-západ	8,52	10,96	3,54	14,49	2,49	0,58	-	23,59
Příbram	13,30	14,60	5,46	20,07	3,83	1,79	-	35,15
Rakovník	12,97	17,25	5,22	22,47	3,01	1,11	-	36,55
Středočeský	10,89	15,54	5,28	20,82	3,14	0,96	-	32,67
České Budějovice	13,55	16,70	5,55	22,25	4,33	0,85	-	36,64
Český Krumlov	12,53	22,19	7,96	30,16	2,87	0,91	-	43,60
Jindřichův Hradec	12,61	11,91	3,80	15,72	3,00	2,30	-	30,63
Písek	9,61	10,00	3,38	13,38	2,86	0,13	-	23,12
Prachatice	11,68	15,91	3,05	18,95	2,71	0,34	-	30,96
Strakonice	7,32	10,98	2,44	13,41	3,29	0,24	-	20,98
Tábor	12,26	13,26	5,18	18,44	2,91	0,54	-	31,24
Jihočeský	11,82	14,65	4,71	19,36	3,36	0,82	-	32,01

4.3 Potraty podle druhu, kraje a okresu bydliště ženy, na 100 narozených

*Abortions by category, region and district of residence of the woman,
per 100 births*

Území, kraj, okres	Samo- volné potraty	Umělá přerušení těhotenství				Mimodě- ložní těho- tenství	Ostatní potraty	Potraty celkem
		miniinter- rupce	jiná legální	celkem	z toho ze zdr. důvodů			
<i>Territory, region, district</i>	<i>Sponta- neous abortions</i>	<i>Legally induced abortions</i>				<i>Ectopic preg- nancies</i>	<i>Other abor- tions</i>	<i>Abor- tions total</i>
		<i>menstrual regulations ¹⁾</i>	<i>other</i>	<i>total</i>	<i>o.w. medically indicated</i>			
	na 100 narozených <i>per 100 births</i>							
Domažlice	13,90	15,11	4,18	19,30	3,64	1,75	-	34,95
Klatovy	15,34	19,37	2,91	22,28	3,81	1,46	-	39,08
Plzeň-město	18,55	20,59	6,26	26,85	5,03	2,23	-	47,63
Plzeň-jih	12,50	15,29	2,50	17,79	5,15	1,03	-	31,32
Plzeň-sever	12,27	16,74	4,59	21,33	4,70	1,83	-	35,44
Rokycany	14,06	20,28	4,42	24,70	4,42	1,20	-	39,96
Tachov	13,70	25,08	4,95	30,03	3,80	3,14	-	46,86
Plzeňský	15,25	19,10	4,66	23,76	4,50	1,89	-	40,90
Cheb	13,88	26,59	7,97	34,56	4,39	2,42	-	50,85
Karlovy Vary	12,09	20,25	8,83	29,08	3,71	1,19	-	42,36
Sokolov	14,18	20,33	7,23	27,55	3,52	1,26	-	43,00
Karlovarský	13,30	22,26	8,06	30,32	3,86	1,60	-	45,21
Děčín	16,70	19,64	9,82	29,46	4,82	2,44	-	48,59
Chomutov	13,60	25,16	6,83	31,99	3,51	1,53	-	47,13
Litoměřice	11,99	14,87	4,84	19,71	3,37	1,54	-	33,24
Louny	16,45	21,46	6,42	27,88	3,61	1,50	-	45,84
Most	14,54	23,78	5,66	29,44	4,44	1,29	-	45,27
Teplice	13,97	28,40	9,51	37,90	5,24	2,07	-	53,95
Ústí n. Labem	16,44	21,30	9,01	30,31	7,69	0,53	-	47,27
Ústecký	14,76	22,18	7,56	29,74	4,74	1,57	-	46,08
Česká Lípa	13,62	16,54	12,57	29,12	4,42	1,95	-	44,69
Jablonec n. Nisou	17,25	18,97	7,15	26,12	6,67	0,86	-	44,23
Liberec	14,19	17,31	5,22	22,53	3,27	1,32	-	38,03
Semily	14,55	11,82	3,23	15,05	2,74	1,62	-	31,22
Liberecký	14,71	16,60	7,18	23,78	4,16	1,43	-	39,92

4.3 Potraty podle druhu, kraje a okresu bydliště ženy, na 100 narozených

*Abortions by category, region and district of residence of the woman,
per 100 births*

Území, kraj, okres	Samo- volné potraty	Umělá přerušení těhotenství				Mimodě- ložní těho- tenství	Ostatní potraty	Potraty celkem
		miniinter- rupce	jiná legální	celkem	z toho ze zdr. důvodů			
<i>Territory, region, district</i>	<i>Sponta- neous abortions</i>	<i>Legally induced abortions</i>				<i>Ectopic preg- nancies</i>	<i>Other abor- tions</i>	<i>Abor- tions total</i>
		<i>menstrual regulations ¹⁾</i>	<i>other</i>	<i>total</i>	<i>o.w. medically indicated</i>			
	na 100 narozených <i>per 100 births</i>							
Hradec Králové	13,98	18,44	4,14	22,58	5,32	1,45	-	38,01
Jičín	14,84	16,00	3,80	19,79	3,11	2,19	-	36,82
Náchod	10,44	14,65	4,75	19,41	2,81	1,17	-	31,02
Rychnov n. Kněžnou	8,10	12,88	10,15	23,03	9,24	1,94	-	33,07
Trutnov	12,40	16,82	6,02	22,84	5,08	1,96	-	37,20
Královéhradecký	12,20	16,19	5,47	21,67	4,99	1,68	-	35,55
Chrudim	14,11	10,96	3,68	14,64	3,24	2,28	-	31,03
Pardubice	11,08	8,52	5,43	13,96	3,36	1,65	-	26,69
Svitavy	14,29	14,46	3,98	18,44	5,02	1,30	-	34,03
Ústí n. Orlicí	12,74	13,49	4,08	17,57	3,26	1,38	-	31,68
Pardubický	12,78	11,57	4,42	15,99	3,64	1,63	-	30,40
Havlíčkův Brod	11,65	16,94	4,33	21,27	4,23	1,15	-	34,07
Jihlava	13,39	10,72	4,81	15,53	2,44	1,26	-	30,18
Pelhřimov	11,37	13,56	6,03	19,59	3,70	1,23	-	32,19
Třebíč	11,75	13,67	3,33	17,00	3,92	1,00	-	29,75
Žďár n. Sázavou	12,32	12,55	3,21	15,76	4,18	1,19	-	29,28
Vysočina	12,21	13,29	4,19	17,47	3,66	1,17	-	30,85
Blansko	11,50	10,39	3,33	13,72	1,74	1,03	-	26,25
Brno-město	10,18	11,96	5,98	17,94	2,98	0,78	-	28,90
Brno-venkov	10,04	8,58	3,20	11,78	2,31	0,69	-	22,50
Břeclav	6,50	18,83	7,94	26,77	10,73	0,51	-	33,78
Hodonín	9,28	15,17	4,03	19,21	4,10	0,64	-	29,13
Vyškov	11,74	11,33	4,21	15,55	2,41	1,60	-	28,89
Znojmo	11,58	16,41	8,13	24,54	4,75	1,37	-	37,49
Jihomoravský	10,09	12,54	5,22	17,76	3,68	0,86	-	28,72

4.3 Potraty podle druhu, kraje a okresu bydliště ženy, na 100 narozených

*Abortions by category, region and district of residence of the woman,
per 100 births*

Území, kraj, okres	Samo- volné potraty	Umělá přerušení těhotenství				Mimodě- ložní těho- tenství	Ostatní potraty	Potraty celkem
		miniinter- rupce	jiná legální	celkem	z toho ze zdr. důvodů			
<i>Territory, region, district</i>	<i>Sponta- neous abortions</i>	<i>Legally induced abortions</i>				<i>Ectopic preg- nancies</i>	<i>Other abor- tions</i>	<i>Abor- tions total</i>
		<i>menstrual regulations ¹⁾</i>	<i>other</i>	<i>total</i>	<i>o.w. medically indicated</i>			
	na 100 narozených <i>per 100 births</i>							
Jeseník	15,22	15,22	3,38	18,60	3,38	0,72	-	34,54
Olomouc	8,65	14,48	3,78	18,26	4,04	0,49	-	27,40
Prostějov	13,20	12,16	2,86	15,02	2,70	1,11	-	29,33
Přerov	13,38	13,52	4,20	17,73	3,36	1,05	-	32,17
Šumperk	12,99	14,09	3,30	17,39	3,37	2,05	-	32,43
Olomoucký	11,61	13,85	3,59	17,44	3,50	1,02	-	30,07
Kroměříž	10,39	15,90	3,91	19,80	3,55	1,60	-	31,79
Uherské Hradiště	12,72	12,93	3,27	16,19	3,88	1,29	-	30,20
Vsetín	12,79	11,51	2,99	14,50	2,67	0,57	-	27,86
Zlín	12,96	13,15	2,71	15,86	3,51	1,42	-	30,25
Zlínský	12,40	13,18	3,12	16,31	3,39	1,21	-	29,92
Bruntál	13,61	21,55	4,90	26,44	4,60	1,86	-	41,92
Frýdek-Místek	17,85	15,36	3,48	18,84	2,89	1,45	-	38,14
Karviná	14,93	18,51	6,21	24,72	3,51	1,42	-	41,06
Nový Jičín	6,48	14,29	8,42	22,71	9,02	1,70	-	30,89
Opava	12,99	15,78	3,75	19,53	4,11	1,27	-	33,79
Ostrava-město	9,21	20,01	6,08	26,08	3,98	0,74	-	36,03
Moravskoslezský	12,38	17,72	5,53	23,26	4,39	1,28	-	36,92
ČR	11,91	16,14	5,35	21,49	3,81	1,18	-	34,58

¹⁾ *Menstrual regulation = induced abortion till 8th week of pregnancy*

5. Ukazatele potratovosti podle kraje bydliště ženy*Indicators of abortion rate by region of residence of the woman*

Území, kraj	Ze 100 potratů		Ze 100 ukonč. těhotenství		Ze 100 UPT	
	samovolné	UPT	UPT	potraty celkem	miniinter-rupce	zdravotní důvody
<i>Territory, region</i>	<i>Of 100 abortions</i>		<i>Of 100 terminated pregnancies</i>		<i>Of 100 LIA</i>	
	<i>spontaneous</i>	<i>LIA</i>	<i>LIA</i>	<i>abortions total</i>	<i>menstrual regulations¹⁾</i>	<i>medically indicated</i>
Hl. m. Praha	26,78	71,15	17,53	24,63	75,18	13,71
Středočeský	33,33	63,74	15,70	24,62	74,64	15,08
Jihočeský	36,93	60,50	14,67	24,25	75,67	17,35
Plzeňský	37,29	58,08	16,86	29,03	80,39	18,95
Karlovarský	29,41	67,06	20,88	31,14	73,41	12,74
Ústecký	32,04	64,54	20,36	31,54	74,57	15,93
Liberecký	36,85	59,56	16,99	28,53	69,82	17,50
Královéhradecký	34,34	60,95	15,98	26,22	74,74	23,05
Pardubický	42,04	52,60	12,26	23,31	72,34	22,78
Vysočina	39,58	56,64	13,35	23,58	76,04	20,93
Jihomoravský	35,14	61,85	13,80	22,31	70,61	20,74
Olomoucký	41,45	54,50	12,55	23,03	80,84	20,82
Zlínský	38,60	58,00	13,41	23,12	79,42	20,10
Moravskoslezský	33,54	62,99	16,99	26,97	76,21	18,87
ČR	34,44	62,15	15,97	25,70	75,09	17,74

¹⁾ *Menstrual regulation = induced abortion till 8th week of pregnancy*

6. Potraty podle druhu, kraje bydliště a věku ženy na 1 000 žen příslušného věku

*Abortions by category, region of residence and age of the woman
per 1 000 women of corresponding age*

Území, kraj	Věk ženy	Samo- volné potraty	Umělá přerušeni těhotenství				Mimodě- ložní těho- tenství	Ostatní potraty	Potraty celkem
			miniinter- rupce	jiná legální	cel- kem	z toho ze zdr. důvodů			
<i>Territory, region</i>	<i>Age of the woman</i>	<i>Sponta- neous abortions</i>	<i>Legally induced abortions</i>				<i>Ectopic preg- nancies</i>	<i>Other abor- tions</i>	<i>Abor- tions total</i>
			<i>menstrual regulations¹⁾</i>	<i>other</i>	<i>total</i>	<i>o.w. medically indicated</i>			
Hl. m. Praha	-14	-	0,09	0,05	0,14	0,05	-	-	0,14
	15-19	0,97	5,57	2,77	8,33	0,37	0,07	-	9,37
	20-24	2,91	12,74	4,37	17,11	0,86	0,13	-	20,15
	25-29	5,87	10,19	3,64	13,83	1,36	0,47	-	20,17
	30-34	7,79	10,53	3,52	14,05	1,96	0,69	-	22,52
	35-39	5,61	10,60	2,92	13,52	1,77	0,38	-	19,52
	40-44	2,33	5,02	1,18	6,19	3,24	0,17	-	8,69
	45-49	0,19	0,70	0,08	0,78	0,32	-	-	0,97
	50+	-	0,02	0,02	0,05	0,02	0,02	-	0,07
	celkem	4,16	8,32	2,75	11,06	1,52	0,32	-	15,54
Středočeský kraj	-14	0,04	0,25	0,04	0,29	0,07	-	-	0,32
	15-19	1,33	5,71	2,54	8,25	0,34	0,08	-	9,67
	20-24	5,47	9,80	4,04	13,84	0,82	0,53	-	19,84
	25-29	11,12	10,57	4,13	14,70	1,35	0,99	-	26,81
	30-34	10,10	11,40	3,56	14,95	1,99	0,87	-	25,92
	35-39	5,37	10,55	2,86	13,41	1,49	0,40	-	19,18
	40-44	2,16	4,47	1,15	5,62	4,42	0,28	-	8,06
	45-49	0,25	0,59	0,03	0,62	0,54	-	-	0,87
	50+	-	-	-	-	-	-	-	-
	celkem	5,64	8,04	2,73	10,78	1,63	0,49	-	16,91
Jihočeský kraj	-14	-	0,13	0,07	0,20	0,13	-	-	0,20
	15-19	1,28	4,72	2,00	6,72	0,26	-	-	8,00
	20-24	4,74	7,84	3,92	11,76	0,73	0,19	-	16,70
	25-29	11,35	9,75	2,69	12,44	1,43	0,91	-	24,70
	30-34	10,42	9,68	2,66	12,35	1,55	0,81	-	23,58
	35-39	5,54	9,77	2,77	12,54	2,16	0,53	-	18,61
	40-44	2,50	4,04	0,82	4,86	4,33	-	-	7,35
	45-49	0,15	0,10	0,15	0,25	0,25	-	-	0,40
	50+	-	-	-	-	-	-	-	-
	celkem	5,52	6,84	2,20	9,04	1,57	0,38	-	14,94

6. Potraty podle druhu, kraje bydliště a věku ženy na 1 000 žen příslušného věku

*Abortions by category, region of residence and age of the woman
per 1 000 women of corresponding age*

Území, kraj	Věk ženy	Samo- volné potraty	Umělá přerušeni těhotenství				Mimodě- ložní těho- tenství	Ostatní potraty	Potraty celkem
			miniinter- rupce	jiná legální	cel- kem	z toho ze zdr. důvodů			
<i>Territory, region</i>	<i>Age of the woman</i>	<i>Sponta- neous abortions</i>	<i>Legally induced abortions</i>				<i>Ectopic preg- nancies</i>	<i>Other abor- tions</i>	<i>Abor- tions total</i>
			<i>menstrual regulations¹⁾</i>	<i>other</i>	<i>total</i>	<i>o.w. medically indicated</i>			
Plzeňský kraj	-14	0,08	0,16	0,08	0,24	0,16	-	-	0,32
	15-19	2,00	6,56	2,49	9,05	0,49	-	-	11,05
	20-24	6,41	11,78	3,23	15,01	0,60	0,66	-	22,08
	25-29	12,55	11,87	3,17	15,04	2,49	1,86	-	29,45
	30-34	14,21	12,55	2,79	15,34	3,08	1,70	-	31,25
	35-39	7,50	12,43	2,11	14,54	2,16	1,11	-	23,15
	40-44	3,24	4,87	1,03	5,89	4,92	0,38	-	9,52
	45-49	0,40	0,40	0,06	0,46	0,34	-	-	0,86
	50+	0,05	-	0,05	0,05	-	-	-	0,10
	celkem	7,19	9,00	2,20	11,20	2,12	0,89	-	19,28
Karlovarský kraj	-14	-	-	0,14	0,14	0,14	-	-	0,14
	15-19	2,68	6,90	4,43	11,33	0,41	0,21	-	14,21
	20-24	7,83	14,33	7,26	21,59	0,94	0,94	-	30,36
	25-29	9,25	15,71	5,66	21,37	1,44	1,44	-	32,05
	30-34	11,47	15,39	4,29	19,68	2,00	1,04	-	32,19
	35-39	6,77	12,38	2,94	15,31	1,25	1,25	-	23,33
	40-44	2,76	4,18	1,14	5,32	5,23	0,10	-	8,17
	45-49	0,31	1,03	0,10	1,14	1,14	-	-	1,45
	50+	-	-	-	-	-	-	-	-
	celkem	6,22	10,40	3,77	14,17	1,81	0,75	-	21,14
Ústecký kraj	-14	-	0,24	0,24	0,49	0,39	-	-	0,49
	15-19	3,31	7,31	3,58	10,89	0,78	0,23	-	14,43
	20-24	8,52	17,25	6,81	24,07	1,41	0,65	-	33,24
	25-29	13,19	15,90	5,28	21,18	1,95	1,75	-	36,12
	30-34	12,42	16,17	4,36	20,53	2,56	1,56	-	34,50
	35-39	6,94	11,39	3,70	15,09	2,62	0,65	-	22,69
	40-44	3,48	4,88	1,54	6,42	5,95	0,18	-	10,08
	45-49	0,33	0,49	0,08	0,57	0,49	-	-	0,90
	50+	-	-	-	-	-	-	-	-
	celkem	7,33	11,01	3,75	14,77	2,35	0,78	-	22,88

6. Potraty podle druhu, kraje bydliště a věku ženy na 1 000 žen příslušného věku

*Abortions by category, region of residence and age of the woman
per 1 000 women of corresponding age*

Území, kraj	Věk ženy	Samo- volné potraty	Umělá přerušeni těhotenství				Mimodě- ložní těho- tenství	Ostatní potraty	Potraty celkem
			miniinter- rupce	jiná legální	cel- kem	z toho ze zdr. důvodů			
<i>Territory, region</i>	<i>Age of the woman</i>	<i>Sponta- neous abortions</i>	<i>Legally induced abortions</i>				<i>Ectopic preg- nancies</i>	<i>Other abor- tions</i>	<i>Abor- tions total</i>
			<i>menstrual regulations¹⁾</i>	<i>other</i>	<i>total</i>	<i>o.w. medically indicated</i>			
Liberecký kraj	-14	-	0,10	0,10	0,19	0,19	-	-	0,19
	15-19	2,20	4,98	3,37	8,36	0,51	0,07	-	10,63
	20-24	6,64	11,19	5,66	16,85	1,61	0,49	-	23,99
	25-29	12,80	11,42	5,02	16,44	1,82	1,26	-	30,50
	30-34	12,76	12,24	4,86	17,10	2,43	1,55	-	31,41
	35-39	8,63	9,88	3,31	13,19	1,94	0,88	-	22,69
	40-44	3,70	3,84	1,46	5,30	4,88	0,21	-	9,21
	45-49	0,31	0,70	-	0,70	0,70	-	-	1,02
	50+	-	-	-	-	-	-	-	-
	celkem	7,25	8,18	3,54	11,72	2,05	0,71	-	19,67
Královéhradecký kraj	-14	-	0,31	0,15	0,46	0,15	-	-	0,46
	15-19	1,56	6,29	2,16	8,45	0,84	0,12	-	10,12
	20-24	4,73	9,11	3,66	12,77	1,46	0,56	-	18,06
	25-29	11,02	10,30	4,24	14,54	2,74	1,76	-	27,32
	30-34	11,47	10,87	3,20	14,07	2,77	1,24	-	26,78
	35-39	6,70	10,02	2,76	12,78	2,10	1,12	-	20,60
	40-44	2,15	4,69	1,47	6,15	5,53	0,45	-	8,75
	45-49	0,24	0,67	0,18	0,85	0,85	-	-	1,09
	50+	-	-	-	-	-	-	-	-
	celkem	5,84	7,75	2,62	10,37	2,39	0,80	-	17,01
Pardubický kraj	-14	-	0,48	-	0,48	0,24	-	-	0,48
	15-19	1,51	4,27	2,07	6,35	0,38	0,13	-	7,98
	20-24	6,49	6,67	3,13	9,79	1,00	0,65	-	16,93
	25-29	11,10	6,79	2,59	9,38	1,46	1,19	-	21,67
	30-34	10,85	7,92	2,98	10,90	2,75	1,33	-	23,08
	35-39	6,65	7,32	2,38	9,70	2,49	1,50	-	17,85
	40-44	2,01	2,80	0,79	3,59	3,04	0,18	-	5,78
	45-49	0,45	0,19	-	0,19	0,13	-	-	0,64
	50+	-	-	-	-	-	-	-	-
	celkem	5,98	5,41	2,07	7,48	1,70	0,76	-	14,22

6. Potraty podle druhu, kraje bydliště a věku ženy na 1 000 žen příslušného věku

*Abortions by category, region of residence and age of the woman
per 1 000 women of corresponding age*

Území, kraj	Věk ženy	Samo- volné potraty	Umělá přerušeni těhotenství				Mimodě- ložní těho- tenství	Ostatní potraty	Potraty celkem
			miniinter- rupce	jiná legální	cel- kem	z toho ze zdr. důvodů			
Territory, region	Age of the woman	Sponta- neous abortions	Legally induced abortions				Ectopic preg- nancies	Other abor- tions	Abor- tions total
			menstrual regulations ¹⁾	other	total	o.w. medically indicated			
Vysočina	-14	-	-	-	-	-	-	-	-
	15-19	1,27	4,00	1,45	5,45	0,12	-	-	6,72
	20-24	5,35	5,92	2,76	8,69	0,35	0,23	-	14,26
	25-29	11,72	7,56	3,08	10,64	2,32	1,24	-	23,60
	30-34	9,36	10,64	2,57	13,21	2,57	1,24	-	23,80
	35-39	6,95	8,23	2,24	10,47	1,68	0,56	-	17,98
	40-44	2,07	3,73	0,83	4,56	3,73	0,18	-	6,81
	45-49	0,25	0,56	-	0,56	0,56	-	-	0,81
	50+	-	-	-	-	-	-	-	-
celkem	5,56	6,05	1,91	7,96	1,67	0,53	-	14,05	
Jihomoravský kraj	-14	-	0,08	0,04	0,11	0,08	-	-	0,11
	15-19	1,20	4,16	1,67	5,82	0,23	0,09	-	7,11
	20-24	3,79	7,47	3,39	10,86	0,86	0,38	-	15,03
	25-29	9,10	7,79	3,63	11,41	2,43	0,53	-	21,05
	30-34	9,18	8,13	3,82	11,95	2,60	0,85	-	21,98
	35-39	5,44	8,19	2,61	10,80	1,74	0,55	-	16,78
	40-44	1,80	3,92	1,22	5,14	3,42	0,19	-	7,13
	45-49	0,23	0,31	0,14	0,45	0,28	0,06	-	0,74
	50+	-	-	-	-	-	-	-	-
celkem	4,79	5,96	2,48	8,44	1,75	0,41	-	13,64	

6. Potraty podle druhu, kraje bydliště a věku ženy na 1 000 žen příslušného věku

*Abortions by category, region of residence and age of the woman
per 1 000 women of corresponding age*

Území, kraj	Věk ženy	Samo- volné potraty	Umělá přerušeni těhotenství				Mimodě- ložní těho- tenství	Ostatní potraty	Potraty celkem
			miniinter- rupce	jiná legální	cel- kem	z toho ze zdr. důvodů			
<i>Territory, region</i>	<i>Age of the woman</i>	<i>Sponta- neous abortions</i>	<i>Legally induced abortions</i>				<i>Ectopic preg- nancies</i>	<i>Other abor- tions</i>	<i>Abor- tions total</i>
			<i>menstrual regulations¹⁾</i>	<i>other</i>	<i>total</i>	<i>o.w. medically indicated</i>			
Olomoucký kraj	-14	-	0,20	0,07	0,26	0,20	-	-	0,26
	15-19	1,34	4,57	1,34	5,91	0,30	-	-	7,25
	20-24	4,32	7,28	2,25	9,54	0,66	0,14	-	14,00
	25-29	10,17	8,32	2,07	10,38	1,52	1,01	-	21,57
	30-34	11,13	9,97	2,49	12,47	2,10	1,05	-	24,64
	35-39	5,02	8,00	2,27	10,27	1,96	0,62	-	15,92
	40-44	2,11	3,78	0,48	4,26	3,93	0,10	-	6,46
	45-49	0,15	0,30	0,05	0,35	0,35	0,05	-	0,55
	50+	-	-	-	-	-	-	-	-
	celkem	5,30	6,32	1,64	7,96	1,60	0,47	-	13,73
Zlínský kraj	-14	-	0,07	-	0,07	-	-	-	0,07
	15-19	1,18	4,14	0,97	5,11	0,32	-	-	6,29
	20-24	4,10	6,84	1,93	8,76	0,56	0,41	-	13,27
	25-29	10,50	6,95	1,91	8,86	1,59	0,75	-	20,11
	30-34	11,35	8,90	1,97	10,87	2,37	1,13	-	23,35
	35-39	5,64	8,29	1,59	9,88	1,16	0,77	-	16,29
	40-44	2,02	3,44	0,81	4,24	3,74	0,40	-	6,67
	45-49	0,42	0,21	0,05	0,26	0,26	-	-	0,68
	50+	0,14	-	-	-	-	-	-	0,14
	celkem	5,40	5,74	1,36	7,10	1,48	0,53	-	13,02
Moravskoslezský kraj	-14	-	0,10	0,03	0,13	0,10	-	-	0,13
	15-19	2,24	6,09	2,36	8,45	0,66	0,10	-	10,78
	20-24	5,63	10,95	4,02	14,97	1,11	0,57	-	21,16
	25-29	10,79	10,30	3,77	14,07	2,28	1,06	-	25,92
	30-34	9,78	11,32	3,31	14,63	2,39	1,14	-	25,55
	35-39	5,81	9,80	2,27	12,07	1,78	0,56	-	18,44
	40-44	2,20	4,22	0,80	5,02	4,47	0,28	-	7,50
	45-49	0,10	0,40	0,12	0,52	0,40	0,05	-	0,67
	50+	0,02	-	-	-	-	-	-	0,02
	celkem	5,43	7,77	2,43	10,20	1,92	0,56	-	16,19

6. Potraty podle druhu, kraje bydliště a věku ženy na 1 000 žen příslušného věku

*Abortions by category, region of residence and age of the woman
per 1 000 women of corresponding age*

Území, kraj	Věk ženy	Samo- volné potraty	Umělá přerušeni těhotenství				Mimodě- ložní těho- tenství	Ostatní potraty	Potraty celkem
			miniinter- rupce	jiná legální	cel- kem	z toho ze zdr. důvodů			
Territory, region	Age of the woman	Sponta- neous abortions	Legally induced abortions				Ectopic preg- nancies	Other abor- tions	Abor- tions total
			menstrual regulations ¹⁾	other	total	o.w. medically indicated			
ČR	-14	0,01	0,16	0,07	0,23	0,13	-	-	0,23
	15-19	1,68	5,40	2,32	7,71	0,43	0,08	-	9,48
	20-24	5,25	10,09	3,98	14,07	0,93	0,44	-	19,76
	25-29	10,37	10,12	3,63	13,75	1,86	1,05	-	25,17
	30-34	10,44	10,96	3,36	14,31	2,32	1,09	-	25,84
	35-39	6,09	9,79	2,65	12,44	1,86	0,68	-	19,21
	40-44	2,39	4,23	1,06	5,29	4,25	0,22	-	7,90
	45-49	0,25	0,46	0,08	0,54	0,43	0,02	-	0,80
	50+	0,01	0,00	0,01	0,01	0,00	0,00	-	0,02
	celkem <i>total</i>	5,63	7,63	2,53	10,16	1,80	0,56	-	16,35

Poznámka: Věková skupina "-14" přepočtena na 1 000 žen 10-14 letých.
Věková skupina "50+" přepočtena na 1 000 žen 50-54 letých.
"celkem" = celkový počet potratů ve všech věkových skupinách
přepočtený na 1 000 žen fertilního věku (15-49 let)

Note: Age group "-14" calculated per 1 000 women in age 10-14.
Age group "50+" calculated per 1 000 women in age 50-54.
"total" = total numbers of abortions calculated
per 1 000 women of fertile age (in age 15-49)

¹⁾ Menstrual regulation = induced abortion till 8th week of pregnancy

7. Potraty podle druhu a věku ženy

Abortions by category and by age of the woman

Věk ženy	Samo- volné potraty	Umělá přerušení těhotenství				Mimodě- ložní těho- tenství	Ostatní potraty	Potraty celkem
		miniinter- rupce	jiná legální	celkem	z toho ze zdr. důvodů			
<i>Age of the woman</i>	<i>Sponta- neous abortions</i>	<i>Legally induced abortions</i>				<i>Ectopic preg- nancies</i>	<i>Other abor- tions</i>	<i>Abor- tions total</i>
		<i>menstrual regulations ¹⁾</i>	<i>other</i>	<i>total</i>	<i>o.w. medically indicated</i>			
13	1	3	1	4	2	-	-	5
14	1	35	15	50	29	-	-	51
-14	2	38	16	54	31	-	-	56
15	11	129	38	167	12	-	-	178
16	54	243	97	340	16	1	-	395
17	105	324	126	450	21	5	-	560
18	143	438	191	629	30	9	-	781
19	214	556	273	829	57	10	-	1 053
15-19	527	1 690	725	2 415	136	25	-	2 967
20	283	668	272	940	47	22	-	1 245
21	319	691	286	977	54	18	-	1 314
22	351	684	272	956	57	32	-	1 339
23	369	677	245	922	76	42	-	1 333
24	464	715	280	995	81	36	-	1 495
20-24	1 786	3 435	1 355	4 790	315	150	-	6 726
25	614	741	256	997	96	55	-	1 666
26	676	729	301	1 030	126	62	-	1 768
27	764	741	267	1 008	146	76	-	1 848
28	891	854	295	1 149	156	104	-	2 144
29	1 056	840	283	1 123	193	109	-	2 288
25-29	4 001	3 905	1 402	5 307	717	406	-	9 714
30	1 061	884	301	1 185	190	104	-	2 350
31	1 010	983	332	1 315	217	106	-	2 431
32	983	1 031	308	1 339	204	96	-	2 418
33	905	1 061	289	1 350	224	95	-	2 350
34	811	1 047	304	1 351	227	95	-	2 257
30-34	4 770	5 006	1 534	6 540	1 062	496	-	11 806

7. Potraty podle druhu a věku ženy

Abortions by category and by age of the woman

Věk ženy	Samovolné potraty	Umělá přerušeni těhotenství				Mimoděložní těhotenství	Ostatní potraty	Potraty celkem
		miniinter-rupce	jiná legální	celkem	z toho ze zdr. důvodů			
<i>Age of the woman</i>	<i>Spontaneous abortions</i>	<i>Legally induced abortions</i>				<i>Ectopic pregnancies</i>	<i>Other abortions</i>	<i>Abortions total</i>
		<i>menstrual regulations ¹⁾</i>	<i>other</i>	<i>total</i>	<i>o.w. medically indicated</i>			
35	648	892	258	1 150	165	70	-	1 868
36	479	810	218	1 028	162	67	-	1 574
37	441	699	193	892	137	47	-	1 380
38	372	693	171	864	112	35	-	1 271
39	335	560	150	710	120	34	-	1 079
35-39	2 275	3 654	990	4 644	696	253	-	7 172
40	248	442	114	556	424	37	-	841
41	216	389	110	499	406	8	-	723
42	172	286	67	353	283	15	-	540
43	116	218	52	270	228	10	-	396
44	76	132	24	156	133	7	-	239
40-44	828	1 467	367	1 834	1 474	77	-	2 739
45	40	77	17	94	78	3	-	137
46	19	40	6	46	34	1	-	66
47	11	18	1	19	15	-	-	30
48	8	6	2	8	7	-	-	16
49	1	6	-	6	3	1	-	8
45-49	79	147	26	173	137	5	-	257
50	2	-	1	1	1	1	-	4
51	-	-	-	-	-	-	-	-
52	2	-	-	-	-	-	-	2
53	1	-	-	-	-	-	-	1
54	-	1	1	2	-	-	-	2
50+	5	1	2	3	1	1	-	9
Celkem	14 273	19 343	6 417	25 760	4 569	1 413	-	41 446
<i>Total</i>								

¹⁾ *Menstrual regulation = induced abortion till 8th week of pregnancy*

8. Potraty podle druhu, počtu živě narozených dětí před potratem a věkových skupin

Abortions by category, number of preceding live births and age group

Počet živě narozených dětí	Věková skupina	Samo- volné potraty	Umělá přerušeni těhotenství				Mimodě- ložní těho- tenství	Ostatní potraty	Potraty celkem
			miniinter- rupce	jiná legální	celkem	z toho ze zdr. důvodů			
<i>Number of preceding live births</i>	<i>Age group</i>	<i>Sponta- neous abortions</i>	<i>Legally induced abortions</i>				<i>Ectopic preg- nancies</i>	<i>Other abor- tions</i>	<i>Abor- tions total</i>
			<i>menstrual regulations ¹⁾</i>	<i>other</i>	<i>total</i>	<i>o.w. medically indicated</i>			
žádné <i>none</i>	-14	2	37	15	52	29	-	-	54
	15-19	464	1 499	606	2 105	121	23	-	2 592
	20-24	1 232	2 022	733	2 755	170	101	-	4 088
	25-29	2 251	1 102	521	1 623	319	220	-	4 094
	30-34	1 535	422	266	688	202	165	-	2 388
	35-39	398	93	75	168	54	47	-	613
	40-44	69	37	17	54	38	7	-	130
	45-49	6	4	2	6	4	1	-	13
	50+	1	-	1	1	-	-	-	2
	celkem	5 958	5 216	2 236	7 452	937	564	-	13 974
15-49	5 955	5 179	2 220	7 399	908	564	-	13 918	
jedno <i>one</i>	-14	-	1	1	2	2	-	-	2
	15-19	55	166	99	265	11	2	-	322
	20-24	421	981	402	1 383	85	41	-	1 845
	25-29	1 360	1 339	457	1 796	221	136	-	3 292
	30-34	2 152	1 355	546	1 901	386	237	-	4 290
	35-39	825	706	263	969	189	99	-	1 893
	40-44	178	245	71	316	237	23	-	517
	45-49	12	16	2	18	12	-	-	30
	50+	1	-	-	-	-	1	-	2
	celkem	5 004	4 809	1 841	6 650	1 143	539	-	12 193
15-49	5 003	4 808	1 840	6 648	1 141	538	-	12 189	

8. Potraty podle druhu, počtu živě narozených dětí před potratem a věkových skupin

Abortions by category, number of preceding live births and age group

Počet živě narozených dětí	Věková skupina	Samo-volné potraty	Umělá přerušeni těhotenství				Mimodě-ložní těho-tenství	Ostatní potraty	Potraty celkem
			miniinter-rupce	jiná legální	celkem	z toho ze zdr. důvodů			
<i>Number of preceding live births</i>	<i>Age group</i>	<i>Sponta-neous abortions</i>	<i>Legally induced abortions</i>				<i>Ectopic preg-nancies</i>	<i>Other abor-tions</i>	<i>Abor-tions total</i>
			<i>menstrual regulations ¹⁾</i>	<i>other</i>	<i>total</i>	<i>o.w. medically indicated</i>			
dvě	-14	-	-	-	-	-	-	-	-
<i>two</i>	15-19	8	25	18	43	3	-	-	51
	20-24	95	361	165	526	45	6	-	627
	25-29	297	1 151	286	1 437	133	40	-	1 774
	30-34	866	2 396	448	2 844	348	79	-	3 789
	35-39	727	2 038	388	2 426	311	77	-	3 230
	40-44	371	825	163	988	803	30	-	1 389
	45-49	42	94	11	105	87	3	-	150
	50+	2	1	1	2	1	-	-	4
	celkem	2 408	6 891	1 480	8 371	1 731	235	-	11 014
	15-49	2 406	6 890	1 479	8 369	1 730	235	-	11 010
tři	-14	-	-	-	-	-	-	-	-
<i>three</i>	15-19	-	-	1	1	1	-	-	1
	20-24	31	58	46	104	13	2	-	137
	25-29	59	243	89	332	34	7	-	398
	30-34	133	653	166	819	88	12	-	964
	35-39	231	629	160	789	109	25	-	1 045
	40-44	147	281	77	358	290	13	-	518
	45-49	14	29	10	39	29	1	-	54
	50+	1	-	-	-	-	-	-	1
	celkem	616	1 893	549	2 442	564	60	-	3 118
	15-49	615	1 893	549	2 442	564	60	-	3 117

8. Potraty podle druhu, počtu živě narozených dětí před potratem a věkových skupin

Abortions by category, number of preceding live births and age group

Počet živě narozených dětí	Věková skupina	Samo- volné potraty	Umělá přerušeni těhotenství				Mimodě- ložní těho- tenství	Ostatní potraty	Potraty celkem
			miniinter- rupce	jiná legální	celkem	z toho ze zdr. důvodů			
<i>Number of preceding live births</i>	<i>Age group</i>	<i>Sponta- neous abortions</i>	<i>Legally induced abortions</i>				<i>Ectopic preg- nancies</i>	<i>Other abor- tions</i>	<i>Abor- tions total</i>
			<i>menstrual regulations ¹⁾</i>	<i>other</i>	<i>total</i>	<i>o.w. medically indicated</i>			
čtyři <i>four</i>	-14	-	-	-	-	-	-	-	-
	15-19	-	-	1	1	-	-	-	1
	20-24	6	10	9	19	2	-	-	25
	25-29	18	49	24	73	8	2	-	93
	30-34	54	127	65	192	24	1	-	247
	35-39	45	137	53	190	15	4	-	239
	40-44	36	55	24	79	69	2	-	117
	45-49	1	1	-	1	1	-	-	2
	50+	-	-	-	-	-	-	-	-
	celkem	160	379	176	555	119	9	-	724
15-49	160	379	176	555	119	9	-	724	
pět a více <i>five and more</i>	-14	-	-	-	-	-	-	-	-
	15-19	-	-	-	-	-	-	-	-
	20-24	1	3	-	3	-	-	-	4
	25-29	16	21	25	46	2	1	-	63
	30-34	30	53	43	96	14	2	-	128
	35-39	49	51	51	102	18	1	-	152
	40-44	27	24	15	39	37	2	-	68
	45-49	4	3	1	4	4	-	-	8
	50+	-	-	-	-	-	-	-	-
	celkem	127	155	135	290	75	6	-	423
15-49	127	155	135	290	75	6	-	423	

8. Potraty podle druhu, počtu živě narozených dětí před potratem a věkových skupin

Abortions by category, number of preceding live births and age group

Počet živě narozených dětí	Věková skupina	Samo-volné potraty	Umělá přerušeni těhotenství				Mimodě-ložní těho-tenství	Ostatní potraty	Potraty celkem
			miniinter-rupce	jiná legální	celkem	z toho ze zdr. důvodů			
<i>Number of preceding live births</i>	<i>Age group</i>	<i>Sponta-neous abortions</i>	<i>Legally induced abortions</i>				<i>Ectopic preg-nancies</i>	<i>Other abor-tions</i>	<i>Abor-tions total</i>
			<i>menstrual regulations</i> ¹⁾	<i>other</i>	<i>total</i>	<i>o.w. medically indicated</i>			
celkem	-14	2	38	16	54	31	-	-	56
<i>total</i>	15-19	527	1 690	725	2 415	136	25	-	2 967
	20-24	1 786	3 435	1 355	4 790	315	150	-	6 726
	25-29	4 001	3 905	1 402	5 307	717	406	-	9 714
	30-34	4 770	5 006	1 534	6 540	1 062	496	-	11 806
	35-39	2 275	3 654	990	4 644	696	253	-	7 172
	40-44	828	1 467	367	1 834	1 474	77	-	2 739
	45-49	79	147	26	173	137	5	-	257
	50+	5	1	2	3	1	1	-	9
celkem	15-49	14 273	19 343	6 417	25 760	4 569	1 413	-	41 446
		14 266	19 304	6 399	25 703	4 537	1 412	-	41 381

¹⁾ *Menstrual regulation = induced abortion till 8th week of pregnancy*

9. Potraty podle druhu, kraje bydliště a počtu živě narozených dětí před potratem

Abortions by category, region of residence and number of preceding live births

Území, kraj	Samo- volné potraty	Umělá přerušení těhotenství				Mimodě- ložní těho- tenství	Ostatní potraty	Potraty celkem
		miniinter- rupce	jiná legální	celkem	z toho ze zdr. důvodů			
Territory, region	<i>Sponta- neous abortions</i>	<i>Legally induced abortions</i>				<i>Ectopic preg- nancies</i>	<i>Other abor- tions</i>	<i>Abor- tions total</i>
		<i>menstrual regulations</i> ¹⁾	<i>other</i>	<i>total</i>	<i>o.w. medically indicated</i>			
Počet živě narozených dětí - žádné								
<i>Number of preceding live births - none</i>								
Hl. m. Praha	619	846	369	1 215	135	54	-	1 888
Středočeský	705	576	266	842	75	62	-	1 609
Jihočeský	368	265	118	383	39	28	-	779
Plzeňský	417	319	117	436	43	50	-	903
Karlovarský	166	188	100	288	26	20	-	474
Ústecký	587	549	217	766	71	60	-	1 413
Liberecký	271	221	118	339	39	28	-	638
Královéhradecký	322	284	117	401	73	42	-	765
Pardubický	324	189	101	290	49	32	-	646
Vysočina	284	201	84	285	29	24	-	593
Jihomoravský	587	498	216	714	124	53	-	1 354
Olomoucký	316	240	87	327	46	22	-	665
Zlínský	328	229	65	294	41	24	-	646
Moravskoslezský	664	611	261	872	147	65	-	1 601
ČR	5 958	5 216	2 236	7 452	937	564	-	13 974

9. Potraty podle druhu, kraje bydliště a počtu živě narozených dětí před potratem

Abortions by category, region of residence and number of preceding live births

Území, kraj	Samo- volné potraty	Umělá přerušeni těhotenství				Mimodě- ložní těho- tenství	Ostatní potraty	Potraty celkem
		miniinter- rupce	jiná legální	celkem	z toho ze zdr. důvodů			
Territory, region	<i>Sponta- neous abortions</i>	<i>Legally induced abortions</i>				<i>Ectopic preg- nancies</i>	<i>Other abor- tions</i>	<i>Abor- tions total</i>
		<i>menstrual regulations</i> ¹⁾	<i>other</i>	<i>total</i>	<i>o.w. medically indicated</i>			
Počet živě narozených dětí - jedno								
<i>Number of preceding live births - one</i>								
Hl. m. Praha	445	715	244	959	147	31	-	1 435
Středočeský	569	597	222	819	115	58	-	1 446
Jihočeský	288	225	89	314	48	21	-	623
Plzeňský	340	304	81	385	64	43	-	768
Karlovarský	168	226	97	323	37	23	-	514
Ústecký	513	619	210	829	117	65	-	1 407
Liberecký	285	222	101	323	48	34	-	642
Královéhradecký	264	223	100	323	66	34	-	621
Pardubický	245	130	71	201	50	40	-	486
Vysočina	234	132	63	195	61	23	-	452
Jihomoravský	483	402	214	616	153	40	-	1 139
Olomoucký	302	224	73	297	54	31	-	630
Zlínský	304	204	59	263	54	31	-	598
Moravskoslezský	564	586	217	803	129	65	-	1 432
ČR	5 004	4 809	1 841	6 650	1 143	539	-	12 193

9. Potraty podle druhu, kraje bydliště a počtu živě narozených dětí před potratem

Abortions by category, region of residence and number of preceding live births

Území, kraj	Samo- volné potraty	Umělá přerušeni těhotenství				Mimodě- ložní těho- tenství	Ostatní potraty	Potraty celkem
		miniinter- rupce	jiná legální	celkem	z toho ze zdr. důvodů			
Territory, region	<i>Sponta- neous abortions</i>	<i>Legally induced abortions</i>				<i>Ectopic preg- nancies</i>	<i>Other abor- tions</i>	<i>Abor- tions total</i>
		<i>menstrual regulations¹⁾</i>	<i>other</i>	<i>total</i>	<i>o.w. medically indicated</i>			
Počet živě narozených dětí - dvě <i>Number of preceding live births - two</i>								
Hl. m. Praha	142	786	150	936	127	9	-	1 087
Středočeský	294	894	201	1 095	196	22	-	1 411
Jihočeský	133	417	88	505	113	7	-	645
Plzeňský	152	464	64	528	139	21	-	701
Karlovarský	95	253	58	311	48	10	-	416
Ústecký	249	772	185	957	187	28	-	1 234
Liberecký	155	311	95	406	94	12	-	573
Královéhradecký	132	366	72	438	114	19	-	589
Pardubický	132	229	50	279	72	17	-	428
Vysočina	127	293	62	355	81	11	-	493
Jihomoravský	204	591	180	771	164	18	-	993
Olomoucký	159	381	64	445	107	13	-	617
Zlínský	110	297	51	348	89	18	-	476
Moravskoslezský	324	837	160	997	200	30	-	1 351
ČR	2 408	6 891	1 480	8 371	1 731	235	-	11 014

9. Potraty podle druhu, kraje bydliště a počtu živě narozených dětí před potratem

Abortions by category, region of residence and number of preceding live births

Území, kraj	Samo- volné potraty	Umělá přerušení těhotenství				Mimodě- ložní těho- tenství	Ostatní potraty	Potraty celkem
		miniinter- rupce	jiná legální	celkem	z toho ze zdr. důvodů			
Territory, region	<i>Sponta- neous abortions</i>	<i>Legally induced abortions</i>				<i>Ectopic preg- nancies</i>	<i>Other abor- tions</i>	<i>Abor- tions total</i>
		<i>menstrual regulations</i> ¹⁾	<i>other</i>	<i>total</i>	<i>o.w. medically indicated</i>			
Počet živě narozených dětí - tři								
<i>Number of preceding live births - three</i>								
Hl. m. Praha	35	138	41	179	37	3	-	217
Středočeský	70	227	79	306	60	3	-	379
Jihočeský	43	123	27	150	34	2	-	195
Plzeňský	50	109	27	136	35	6	-	192
Karlovarský	33	93	19	112	19	1	-	146
Ústecký	82	214	83	297	70	5	-	384
Liberecký	40	92	33	125	26	1	-	166
Královéhradecký	30	104	37	141	43	9	-	180
Pardubický	28	103	20	123	31	5	-	156
Vysočina	37	95	19	114	24	8	-	159
Jihomoravský	42	145	57	202	38	1	-	245
Olomoucký	32	103	20	123	36	6	-	161
Zlínský	26	82	17	99	24	2	-	127
Moravskoslezský	68	265	70	335	87	8	-	411
ČR	616	1 893	549	2 442	564	60	-	3 118

9. Potraty podle druhu, kraje bydliště a počtu živě narozených dětí před potratem

Abortions by category, region of residence and number of preceding live births

Území, kraj	Samo- volné potraty	Umělá přerušení těhotenství				Mimodě- ložní těho- tenství	Ostatní potraty	Potraty celkem
		miniinter- rupce	jiná legální	celkem	z toho ze zdr. důvodů			
Territory, region	<i>Sponta- neous abortions</i>	<i>Legally induced abortions</i>				<i>Ectopic preg- nancies</i>	<i>Other abor- tions</i>	<i>Abor- tions total</i>
		<i>menstrual regulations</i> ¹⁾	<i>other</i>	<i>total</i>	<i>o.w. medically indicated</i>			
Počet živě narozených dětí - čtyři <i>Number of preceding live births - four</i>								
Hl. m. Praha	9	22	19	41	9	-	-	50
Středočeský	16	52	24	76	19	1	-	93
Jihočeský	8	16	12	28	7	1	-	37
Plzeňský	13	17	5	22	3	-	-	35
Karlovarský	5	25	8	33	5	1	-	39
Ústecký	32	48	30	78	16	-	-	110
Liberecký	11	19	13	32	9	-	-	43
Královéhradecký	13	28	11	39	14	-	-	52
Pardubický	4	12	7	19	5	-	-	23
Vysočina	5	23	6	29	7	-	-	34
Jihomoravský	8	17	17	34	5	2	-	44
Olomoucký	9	27	5	32	4	1	-	42
Zlínský	6	10	2	12	4	-	-	18
Moravskoslezský	21	63	17	80	12	3	-	104
ČR	160	379	176	555	119	9	-	724

9. Potraty podle druhu, kraje bydliště a počtu živě narozených dětí před potratem

Abortions by category, region of residence and number of preceding live births

Území, kraj	Samo- volné potraty	Umělá přerušení těhotenství				Mimodě- ložní těho- tenství	Ostatní potraty	Potraty celkem
		miniinter- rupce	jiná legální	celkem	z toho ze zdr. důvodů			
Territory, region	<i>Sponta- neous abortions</i>	<i>Legally induced abortions</i>				<i>Ectopic preg- nancies</i>	<i>Other abor- tions</i>	<i>Abor- tions total</i>
		<i>menstrual regulations</i> ¹⁾	<i>other</i>	<i>total</i>	<i>o.w. medically indicated</i>			
Počet živě narozených dětí - pět a více								
<i>Number of preceding live births - five and more</i>								
Hl. m. Praha	7	4	6	10	3	-	-	17
Středočeský	10	29	15	44	15	-	-	54
Jihočeský	8	5	4	9	-	-	-	17
Plzeňský	4	9	4	13	4	1	-	18
Karlovarský	8	10	6	16	3	2	-	26
Ústecký	21	27	35	62	15	-	-	83
Liberecký	9	5	16	21	2	-	-	30
Královéhradecký	4	10	6	16	3	1	-	21
Pardubický	4	4	6	10	3	-	-	14
Vysočina	4	8	3	11	5	-	-	15
Jihomoravský	10	5	6	11	3	-	-	21
Olomoucký	10	13	7	20	3	-	-	30
Zlínský	4	5	2	7	1	1	-	12
Moravskoslezský	24	21	19	40	15	1	-	65
ČR	127	155	135	290	75	6	-	423

9. Potraty podle druhu, kraje bydliště a počtu živě narozených dětí před potratem

Abortions by category, region of residence and number of preceding live births

Území, kraj	Samo- volné potraty	Umělá přerušení těhotenství				Mimodě- ložní těho- tenství	Ostatní potraty	Potraty celkem
		miniinter- rupce	jiná legální	celkem	z toho ze zdr. důvodů			
Territory, region	<i>Sponta- neous abortions</i>	<i>Legally induced abortions</i>				<i>Ectopic preg- nancies</i>	<i>Other abor- tions</i>	<i>Abor- tions total</i>
		<i>menstrual regulations</i> ¹⁾	<i>other</i>	<i>total</i>	<i>o.w. medically indicated</i>			
Počet živě narozených dětí - celkem								
<i>Number of preceding live births - total</i>								
Hl. m. Praha	1 257	2 511	829	3 340	458	97	-	4 694
Středočeský	1 664	2 375	807	3 182	480	146	-	4 992
Jihočeský	848	1 051	338	1 389	241	59	-	2 296
Plzeňský	976	1 222	298	1 520	288	121	-	2 617
Karlovarský	475	795	288	1 083	138	57	-	1 615
Ústecký	1 484	2 229	760	2 989	476	158	-	4 631
Liberecký	771	870	376	1 246	218	75	-	2 092
Královéhradecký	765	1 015	343	1 358	313	105	-	2 228
Pardubický	737	667	255	922	210	94	-	1 753
Vysočina	691	752	237	989	207	66	-	1 746
Jihomoravský	1 334	1 658	690	2 348	487	114	-	3 796
Olomoucký	828	988	256	1 244	250	73	-	2 145
Zlínský	778	827	196	1 023	213	76	-	1 877
Moravskoslezský	1 665	2 383	744	3 127	590	172	-	4 964
ČR	14 273	19 343	6 417	25 760	4 569	1 413	-	41 446

¹⁾ *Menstrual regulation = induced abortion till 8th week of pregnancy*

10. Potraty podle druhu a rodinného stavu ženy
Abortions by category and by marital status of the woman

Rodinný stav	Samo- volné potraty	Umělá přerušení těhotenství				Mimodě- ložní těho- tenství	Ostatní potraty	Potraty celkem
		mini- interrupce	jiná legální	celkem	z toho ze zdr. důvodů			
Marital status	Sponta- neous abortions	Legally induced abortions				Ectopic preg- nancies	Other abor- tions	Abor- tions total
		menstrual regulations ¹⁾	other	total	o.w. medically indicated			
svobodná / <i>single</i>	4 848	8 356	3 206	11 562	1 058	439	-	16 849
vdaná / <i>married</i>	7 766	8 152	2 404	10 556	2 601	759	-	19 081
rozvedená / <i>divorced</i>	1 307	2 487	697	3 184	795	163	-	4 654
vdova / <i>widow</i>	66	136	41	177	72	9	-	252
družka / <i>cohabiting</i>	19	49	18	67	14	5	-	91
nezjištěn / <i>unknown</i>	267	163	51	214	29	38	-	519
celkem / total	14 273	19 343	6 417	25 760	4 569	1 413	-	41 446

¹⁾ Menstrual regulation = induced abortion till 8th week of pregnancy

11. Potraty podle druhu a zaměstnání ženy

Abortions by category and by occupation of the woman

Zaměstnání	Samo- volné potraty	Umělá přerušení těhotenství				Mimodě- ložní těho- tenství	Ostatní potraty	Potraty celkem
		miniinter- rupce	jiná legální	cel- kem	z toho ze zdr. důvodů			
Occupation	<i>Sponta- neous abortions</i>	<i>Legally induced abortions</i>				<i>Ectopic preg- nancies</i>	<i>Other abor- tions</i>	<i>Abor- tions total</i>
		<i>menstrual regulations¹⁾</i>	<i>other</i>	<i>total</i>	<i>o.w. medically indicated</i>			
osoby bez pracovního zařazení / <i>persons without economic activity</i>	5 185	9 512	3 287	12 799	1 739	440	-	18 424
vedoucí a řídící pracovnice <i>managers</i>	348	515	164	679	142	31	-	1 058
vědecké a odborné duševní pracovnice <i>scientists and other experts</i>	381	312	111	423	108	31	-	835
technické, zdravotnické a pedagog. prac. <i>technicians, health pers. and teachers</i>	2 155	1 716	563	2 279	626	169	-	4 603
nižší admin. pracovnice <i>lower administration staff</i>	1 857	1 472	451	1 923	529	232	-	4 012
provozní pracovnice ve službách <i>operational workers</i>	2 660	3 664	1 097	4 761	862	299	-	7 720
kvalif. zemědělské a lesní dělnice <i>qualified workers in forestry and agricult.</i>	82	228	79	307	40	6	-	395
řemeslnice a kvalif. dělnice <i>craft and qualified workers</i>	795	991	326	1 317	253	90	-	2 202
obsluha strojů a zařízení <i>operators of machines and equipment</i>	104	150	34	184	38	25	-	313
pomocné a nekvalif. pracovnice / <i>auxiliary and unqualified workers</i>	706	783	305	1 088	232	90	-	1 884
celkem / total	14 273	19 343	6 417	25 760	4 569	1 413	-	41 446

¹⁾ *Menstrual regulation = induced abortion till 8th week of pregnancy*

12. Potraty podle druhu, rodinného stavu a věku ženy

Abortions by category and by marital status and age of the woman

Rodinný stav	Věková skupina	Samo- volné potraty	Umělá přerušení těhotenství				Mimodě- ložní těho- tenství	Ostatní potraty	Potraty celkem
			miniinter- rupce	jiná legální	celkem	z toho ze zdr. důvodů			
Marital status	Age group	Sponta- neous abortions	Legally induced abortions				Ectopic preg- nancies	Other abor- tions	Abor- tions total
			menstrual regulations ¹⁾	other	total	o.w. medically indicated			
svobodná <i>single</i>	-14	2	38	16	54	31	-	-	56
	15-19	490	1 638	698	2 336	128	23	-	2 849
	20-24	1 229	2 893	1 116	4 009	224	100	-	5 338
	25-29	1 563	2 076	740	2 816	287	157	-	4 536
	30-34	1 132	1 235	435	1 670	205	116	-	2 918
	35-39	359	375	166	541	82	39	-	939
	40-44	65	91	32	123	91	3	-	191
	45-49	8	10	2	12	10	1	-	21
	50+	-	-	1	1	-	-	-	1
celkem	4 848	8 356	3 206	11 562	1 058	439	-	16 849	
vdaná <i>married</i>	-14	-	-	-	-	-	-	-	-
	15-19	27	41	25	66	7	1	-	94
	20-24	497	433	205	638	82	42	-	1 177
	25-29	2 205	1 478	536	2 014	385	209	-	4 428
	30-34	3 117	2 848	852	3 700	714	305	-	7 122
	35-39	1 410	2 370	568	2 938	450	149	-	4 497
	40-44	462	883	206	1 089	877	50	-	1 601
	45-49	45	98	12	110	86	2	-	157
	50+	3	1	-	1	-	1	-	5
celkem	7 766	8 152	2 404	10 556	2 601	759	-	19 081	
rozvedená <i>divorced</i>	-14	-	-	-	-	-	-	-	-
	15-19	-	1	-	1	-	-	-	1
	20-24	24	58	17	75	7	3	-	102
	25-29	155	291	107	398	36	24	-	577
	30-34	411	844	220	1 064	128	59	-	1 534
	35-39	432	824	227	1 051	141	52	-	1 535
	40-44	261	434	119	553	449	23	-	837
	45-49	22	35	7	42	34	2	-	66
	50+	2	-	-	-	-	-	-	2
celkem	1 307	2 487	697	3 184	795	163	-	4 654	

12. Potraty podle druhu, rodinného stavu a věku ženy

Abortions by category and by marital status and age of the woman

Rodinný stav	Věková skupina	Samo- volné potraty	Umělá přerušení těhotenství				Mimodě- ložní těho- tenství	Ostatní potraty	Potraty celkem
			miniinter- rupce	jiná legální	celkem	z toho ze zdr. důvodů			
Marital status	Age group	Sponta- neous abortions	Legally induced abortions				Ectopic preg- nancies	Other abor- tions	Abor- tions total
			menstrual regulations ¹⁾	other	total	o.w. medically indicated			
vdova <i>widow</i>	-14	-	-	-	-	-	-	-	-
	15-19	-	-	-	-	-	-	-	-
	20-24	1	2	1	3	-	-	-	4
	25-29	4	12	1	13	-	1	-	18
	30-34	18	29	10	39	8	5	-	62
	35-39	26	46	15	61	12	3	-	90
	40-44	15	43	9	52	45	-	-	67
	45-49	2	4	4	8	6	-	-	10
	50+	-	-	1	1	1	-	-	1
	celkem	66	136	41	177	72	9	-	252
družka <i>cohabiting</i>	-14	-	-	-	-	-	-	-	-
	15-19	1	-	-	-	-	-	-	1
	20-24	1	13	2	15	1	-	-	16
	25-29	6	12	7	19	2	1	-	26
	30-34	4	13	4	17	2	2	-	23
	35-39	4	6	5	11	5	2	-	17
	40-44	3	5	-	5	4	-	-	8
	45-49	-	-	-	-	-	-	-	-
	50+	-	-	-	-	-	-	-	-
	celkem	19	49	18	67	14	5	-	91
nezjištěn <i>unknown</i>	-14	-	-	-	-	-	-	-	-
	15-19	9	10	2	12	1	1	-	22
	20-24	34	36	14	50	1	5	-	89
	25-29	68	36	11	47	7	14	-	129
	30-34	88	37	13	50	5	9	-	147
	35-39	44	33	9	42	6	8	-	94
	40-44	22	11	1	12	8	1	-	35
	45-49	2	-	1	1	1	-	-	3
	50+	-	-	-	-	-	-	-	-
	celkem	267	163	51	214	29	38	-	519

12. Potraty podle druhu, rodinného stavu a věku ženy*Abortions by category and by marital status and age of the woman*

Rodinný stav	Věková skupina	Samo- volné potraty	Umělá přerušení těhotenství				Mimodě- ložní těho- tenství	Ostatní potraty	Potraty celkem
			miniinter- rupce	jiná legální	celkem	z toho ze zdr. důvodů			
<i>Marital status</i>	<i>Age group</i>	<i>Sponta- neous abortions</i>	<i>Legally induced abortions</i>				<i>Ectopic preg- nancies</i>	<i>Other abor- tions</i>	<i>Abor- tions total</i>
			<i>menstrual regulations¹⁾</i>	<i>other</i>	<i>total</i>	<i>o.w. medically indicated</i>			
celkem	-14	2	38	16	54	31	-	-	56
<i>total</i>	15-19	527	1 690	725	2 415	136	25	-	2 967
	20-24	1 786	3 435	1 355	4 790	315	150	-	6 726
	25-29	4 001	3 905	1 402	5 307	717	406	-	9 714
	30-34	4 770	5 006	1 534	6 540	1 062	496	-	11 806
	35-39	2 275	3 654	990	4 644	696	253	-	7 172
	40-44	828	1 467	367	1 834	1 474	77	-	2 739
	45-49	79	147	26	173	137	5	-	257
	50+	5	1	2	3	1	1	-	9
	celkem	14 273	19 343	6 417	25 760	4 569	1 413	-	41 446

¹⁾ *Menstrual regulation = induced abortion till 8th week of pregnancy*

13. Potraty podle druhu a vzdělání ženy
Abortions by category and by education of the woman

Vzdělání	Samo- volné potraty	Umělá přerušení těhotenství				Mimodě- ložní těho- tenství	Ostatní potraty	Potraty celkem
		miniinter- rupce	jiná legální	celkem	z toho ze zdr. důvodů			
<i>Education</i>	<i>Sponta- neous abortions</i>	<i>Legally induced abortions</i>				<i>Ectopic preg- nancies</i>	<i>Other abor- tions</i>	<i>Abor- tions total</i>
		<i>menstrual regulations¹⁾</i>	<i>other</i>	<i>total</i>	<i>o.w. medically indicated</i>			
zákl. neukonč. <i>incomplete pri- mary</i>	216	404	187	591	95	17	-	824
zákl. ukončené <i>primary</i>	1 266	3 631	1 619	5 250	549	113	-	6 629
stř. odborné <i>vocational training</i>	3 881	6 210	1 930	8 140	1 332	417	-	12 438
úplné stř. odb. <i>specialised se- condary schools</i>	3 208	4 740	1 191	5 931	1 151	337	-	9 476
úplné stř. všeob. <i>grammar schools</i>	1 388	2 236	590	2 826	560	147	-	4 361
bakalářské <i>bachelor study</i>	185	214	58	272	49	15	-	472
vysokoškolské <i>university</i>	1 647	1 062	405	1 467	485	96	-	3 210
nezjištěno <i>unknown</i>	2 482	846	437	1 283	348	271	-	4 036
celkem	14 273	19 343	6 417	25 760	4 569	1 413	-	41 446

¹⁾ *Menstrual regulation = induced abortion till 8th week of pregnancy*

14. Potraty podle druhu a stáří plodu v týdnech
Abortions by category and by age of the foetus in weeks

Stáří plodu v týdnech	Samovolné potraty	Umělá přerušení těhotenství				Mimoděložní těhotenství	Ostatní potraty	Potraty celkem
		miniinterupce	jiná legální	celkem	z toho ze zdr. důvodů			
<i>Age of the foetus in weeks</i>	<i>Spontaneous abortions</i>	<i>Legally induced abortions</i>				<i>Ectopic pregnancies</i>	<i>Other abortions</i>	<i>Abortions total</i>
		<i>menstrual regulations ¹⁾</i>	<i>other</i>	<i>total</i>	<i>o.w. medically indicated</i>			
3	33	19	6	25	4	39	-	97
4	299	265	10	275	48	215	-	789
5	976	2 022	44	2 066	289	316	-	3 358
6	2 356	6 307	128	6 435	881	397	-	9 188
7	2 618	7 006	148	7 154	958	213	-	9 985
8	2 355	3 724	445	4 169	634	150	-	6 674
9	1 753	x	1 852	1 852	333	34	-	3 639
10	1 328	x	1 300	1 300	206	38	-	2 666
11	723	x	950	950	171	4	-	1 677
12	617	x	656	656	167	5	-	1 278
13	270	x	83	83	83	1	-	354
14	124	x	80	80	80	-	-	204
15	133	x	56	56	56	-	-	189
16	133	x	58	58	58	-	-	191
17	86	x	61	61	61	-	-	147
18	68	x	74	74	74	1	-	143
19	56	x	73	73	73	-	-	129
20	89	x	75	75	75	-	-	164
21	78	x	87	87	87	-	-	165
22	61	x	98	98	98	-	-	159
23	58	x	80	80	80	-	-	138
24	19	x	53	53	53	-	-	72
25	9	x	x	x	x	-	-	9
26	15	x	x	x	x	-	-	15
27	16	x	x	x	x	-	-	16
celkem total	14 273	19 343	6 417	25 760	4 569	1 413	-	41 446

¹⁾ *Menstrual regulation = induced abortion till 8th week of pregnancy*

15. Potraty podle druhu, kraje zařízení a stáří plodu v týdnech*Abortions by category and by region of health establishment and age of the foetus in weeks*

Území, kraj	Stáří plodu v týdnech	Samo- volné potraty	Umělá přerušeni těhotenství				Mimodě- ložní tě- hotenství	Ostatní potraty	Potraty celkem
			miniinter- rupce	jiná legální	celkem	z toho ze zdr. důvodů			
Territory, region	Age of the foetus in weeks	Sponta- neous abortions	Legally induced abortions				Ectopic preg- nancies	Other abor- tions	Abor- tions total
			menstrual regulations ¹⁾	other	total	o.w. medically indicated			
Hl. m. Praha	-8	981	3 035	197	3 232	265	111	-	4 324
	9-12	500	x	701	701	118	-	-	1 201
	13+	127	x	240	240	240	-	-	367
	celkem	1 608	3 035	1 138	4 173	623	111	-	5 892
Středočeský	-8	762	2 304	90	2 394	287	116	-	3 272
	9-12	527	x	526	526	61	18	-	1 071
	13+	158	x	40	40	40	1	-	199
	total	1 447	2 304	656	2 960	388	135	-	4 542
Jihočeský	-8	439	1 094	14	1 108	168	55	-	1 602
	9-12	343	x	273	273	40	6	-	622
	13+	108	x	32	32	32	-	-	140
	celkem	890	1 094	319	1 413	240	61	-	2 364
Plzeňský	-8	509	1 221	18	1 239	194	127	-	1 875
	9-12	377	x	234	234	48	4	-	615
	13+	114	x	53	53	53	-	-	167
	celkem	1 000	1 221	305	1 526	295	131	-	2 657
Karlovarský	-8	246	737	15	752	83	44	-	1 042
	9-12	148	x	230	230	27	5	-	383
	13+	40	x	11	11	11	-	-	51
	celkem	434	737	256	993	121	49	-	1 476
Ústecký	-8	920	1 993	62	2 055	285	142	-	3 117
	9-12	392	x	573	573	90	6	-	971
	13+	112	x	73	73	73	1	-	186
	celkem	1 424	1 993	708	2 701	448	149	-	4 274

15. Potraty podle druhu, kraje zařízení a stáří plodu v týdnech

Abortions by category and by region of health establishment and age of the foetus in weeks

Území, kraj	Stáří plodu v týdnech	Samo- volné potraty	Umělá přerušení těhotenství				Mimodě- ložní tě- hotenství	Ostatní potraty	Potraty celkem
			miniinter- rupce	jiná legální	celkem	z toho ze zdr. důvodů			
<i>Territory, region</i>	<i>Age of the foetus in weeks</i>	<i>Sponta- neous abortions</i>	<i>Legally induced abortions</i>				<i>Ectopic preg- nancies</i>	<i>Other abor- tions</i>	<i>Abor- tions total</i>
			<i>menstrual regulations¹⁾</i>	<i>other</i>	<i>total</i>	<i>o.w. medically indicated</i>			
Liberecký	-8	584	899	53	952	151	86	-	1 622
	9-12	181	x	285	285	35	1	-	467
	13+	40	x	24	24	24	-	-	64
	celkem	805	899	362	1 261	210	87	-	2 153
Králové- hradecký	-8	467	1 050	51	1 101	203	90	-	1 658
	9-12	242	x	275	275	87	19	-	536
	13+	56	x	63	63	63	-	-	119
	celkem	765	1 050	389	1 439	353	109	-	2 313
Pardubický	-8	406	556	17	573	105	73	-	1 052
	9-12	193	x	154	154	31	9	-	356
	13+	58	x	25	25	25	-	-	83
	celkem	657	556	196	752	161	82	-	1 491
Vysočina	-8	412	720	31	751	144	63	-	1 226
	9-12	213	x	160	160	32	1	-	374
	13+	48	x	20	20	20	-	-	68
	celkem	673	720	211	931	196	64	-	1 668
Jiho- moravský	-8	828	1 681	173	1 854	304	106	-	2 788
	9-12	420	x	440	440	91	5	-	865
	13+	121	x	114	114	114	-	-	235
	celkem	1 369	1 681	727	2 408	509	111	-	3 888
Olomoucký	-8	562	978	18	996	152	72	-	1 630
	9-12	226	x	182	182	42	3	-	411
	13+	60	x	54	54	54	-	-	114
	celkem	848	978	254	1 232	248	75	-	2 155
Zlínský	-8	464	808	26	834	145	78	-	1 376
	9-12	247	x	132	132	35	1	-	380
	13+	60	x	28	28	28	-	-	88
	celkem	771	808	186	994	208	79	-	1 844

15. Potraty podle druhu, kraje zařízení a stáří plodu v týdnech*Abortions by category and by region of health establishment and age of the foetus in weeks*

Území, kraj	Stáří plodu v týdnech	Samo- volné potraty	Umělá přerušeni těhotenství				Mimodě- ložní tě- hotenství	Ostatní potraty	Potraty celkem
			miniinter- rupce	jiná legální	celkem	z toho ze zdr. důvodů			
Territory, region	Age of the foetus in weeks	Sponta- neous abortions	Legally induced abortions				Ectopic preg- nancies	Other abor- tions	Abor- tions total
			menstrual regulations ¹⁾	other	total	o.w. medically indicated			
Moravsko- slezský	-8	1 057	2 267	16	2 283	328	167	-	3 507
	9-12	412	x	593	593	140	3	-	1 008
	13+	113	x	101	101	101	-	-	214
	celkem	1 582	2 267	710	2 977	569	170	-	4 729
ČR	-8	8 637	19 343	781	20 124	2 814	1 330	-	30 091
	9-12	4 421	x	4 758	4 758	877	81	-	9 260
	13+	1 215	x	878	878	878	2	-	2 095
	celkem	14 273	19 343	6 417	25 760	4 569	1 413	-	41 446

¹⁾ Menstrual regulation = induced abortion till 8th week of pregnancy

16. Potraty podle druhu, stáří plodu v týdnech a hmotnosti plodu
Abortions by category, age of the foetus in weeks and weight of the foetus

Pouze plody nad 16 týdnů / Only foetuses over 16 weeks

Stáří plodu v týdnech	Hmotnost plodu v gramech	Samovolné potraty	Umělá přerušení těhotenství	Mimoděložní těhotenství	Ostatní potraty	Potraty celkem
<i>Age of the foetus in weeks</i>	<i>Weight of the foetus in grams</i>	<i>Spontaneous abortions</i>	<i>Legally induced abortions</i>	<i>Ectopic pregnancies</i>	<i>Other abortions</i>	<i>Abortions total</i>
17	-499	86	60	-	-	146
	500-749	-	1	-	-	1
	750-999	-	-	-	-	-
	celkem	86	61	-	-	147
18	-499	68	70	1	-	139
	500-749	-	3	-	-	3
	750-999	-	1	-	-	1
	celkem	68	74	1	-	143
19	-499	55	73	-	-	128
	500-749	1	-	-	-	1
	750-999	-	-	-	-	-
	celkem	56	73	-	-	129
20	-499	78	70	-	-	148
	500-749	8	4	-	-	12
	750-999	3	1	-	-	4
	celkem	89	75	-	-	164
21	-499	69	74	-	-	143
	500-749	8	12	-	-	20
	750-999	1	1	-	-	2
	celkem	78	87	-	-	165
22	-499	45	75	-	-	120
	500-749	15	22	-	-	37
	750-999	1	1	-	-	2
	celkem	61	98	-	-	159
23	-499	24	37	-	-	61
	500-749	30	39	-	-	69
	750-999	4	4	-	-	8
	celkem	58	80	-	-	138

16. Potraty podle druhu, stáří plodu v týdnech a hmotnosti plodu
Abortions by category, age of the foetus in weeks and weight of the foetus

Pouze plody nad 16 týdnů / *Only foetuses over 16 weeks*

Stáří plodu v týdnech	Hmotnost plodu v gramech	Samovolné potraty	Umělá přerušeni těhotenství	Mimoděložní těhotenství	Ostatní potraty	Potraty celkem
<i>Age of the foetus in weeks</i>	<i>Weight of the foetus in grams</i>	<i>Spontaneous abortions</i>	<i>Legally induced abortions</i>	<i>Ectopic pregnancies</i>	<i>Other abortions</i>	<i>Abortions total</i>
24	-499	5	20	-	-	25
	500-749	11	26	-	-	37
	750-999	3	7	-	-	10
	celkem	19	53	-	-	72
25	-499	4	x	-	-	4
	500-749	-	x	-	-	-
	750-999	5	x	-	-	5
	celkem	9	x	-	-	9
26	-499	4	x	-	-	4
	500-749	8	x	-	-	8
	750-999	3	x	-	-	3
	celkem	15	x	-	-	15
27	-499	1	x	-	-	1
	500-749	6	x	-	-	6
	750-999	9	x	-	-	9
	celkem	16	x	-	-	16
celkem total	-499	439	479	1	-	919
	500-749	87	107	-	-	194
	750-999	29	15	-	-	44
	celkem	555	601	1	-	1 157

17. Zdravotní důvody pro umělé přerušování těhotenství podle kapitol diagnóz a věku ženy

Medical reasons for legally induced abortions by chapter of diagnoses and by age of the woman

Kapitola MKN-10 <i>Chapter ICD-10</i>		Věková skupina <i>Age group</i>							Celkem <i>Total</i>
		-19	20-24	25-29	30-34	35-39	40-44	45+	
I.	Některé infekční a parazitární nemoci	1	3	4	6	1	-	-	15
II.	Novotvary	-	2	4	9	13	3	1	32
III.	Nemoci krve, krvetvorných orgánů a některé poruchy týkající se mechanismu imunity	1	1	1	3	2	-	-	8
IV.	Nemoci endokrinní, výživy a přem. látek	1	3	6	6	3	1	-	20
V.	Poruchy duševní a poruchy chování	17	20	20	36	20	4	-	117
VI.	Nemoci nervové soustavy	4	3	4	22	13	1	-	47
VII.	Nemoci oka a očních adnex	-	-	-	1	-	-	-	1
VIII.	Nemoci ucha a bradavkového výběžku	-	-	-	1	1	-	-	2
IX.	Nemoci oběhové soustavy	-	1	7	8	6	3	-	25
X.	Nemoci dýchací soustavy	-	-	1	2	2	-	-	5
XI.	Nemoci trávicí soustavy	1	1	3	1	11	2	-	19
XII.	Nemoci kůže a podkožního vaziva	-	-	-	-	1	-	-	1
XIII.	Nemoci svalové a kosterní soustavy a pojivové tkáně	-	2	1	6	7	2	-	18
XIV.	Nem.močové a pohlavní soustavy	-	1	6	11	5	14	1	38
XV.	Těhotenství, porod a šestinedělí	100	223	547	752	480	1 321	124	3 547
XVI.	Některé stavy vzniklé v perinatál. období	2	2	1	3	3	1	1	13
XVII.	Vrozené vady, deformace a chromosomální abnormality	8	14	43	60	33	30	1	189
XVIII.	Příznaky, znaky a abnormální klinické a laboratorní nálezy nezařazené jinde	-	-	-	1	-	1	-	2
XIX.	Poranění, otravy a některé jiné následky vnějších příčin	2	1	-	3	2	-	-	8
XX.	Vnější příčiny nemocnosti a úmrtnosti	1	1	3	13	8	-	-	26
XXI.	Faktory ovlivňující zdravotní stav a kontakt se zdravotnickými službami	29	37	66	118	85	91	10	436
Kapitoly celkem / Chapters total		167	315	717	1 062	696	1 474	138	4 569

**18. Potraty podle druhu potratu a počtu předchozích porodů,
UPT a samovolných potratů**

*Abortions by category and by numbers of previous deliveries, LIA
and spontaneous abortions*

Dosavadní	Počet	Samo- volné potraty	Umělá přerušeni těhotenství				Mimodě- ložní těho- tenství	Ostatní potraty	Potraty celkem
			miniinter- rupce	jiná legální	celkem	z toho ze zdr. důvodů			
Previous	Number	Sponta- neous abortions	Legally induced abortions				Ectopic preg- nancies	Other abor- tions	Abor- tions total
			menstrual regulations ¹⁾	other	total	o.w. medically indicated			
porody deliveries	žádný	5 835	5 140	2 207	7 347	921	552	-	13 734
	jeden	5 096	4 926	1 870	6 796	1 160	550	-	12 442
	dva	2 427	6 880	1 473	8 353	1 738	235	-	11 015
	tři a více	915	2 397	867	3 264	750	76	-	4 255
	celkem	14 273	19 343	6 417	25 760	4 569	1 413	-	41 446
UPT LIA	none	11 396	11 753	4 095	15 848	2 610	1 084	-	28 328
	one	2 027	4 708	1 435	6 143	1 114	239	-	8 409
	two	598	1 831	552	2 383	492	61	-	3 042
	three and more	252	1 051	335	1 386	353	29	-	1 667
	total	14 273	19 343	6 417	25 760	4 569	1 413	-	41 446
samovolné potraty sponta- neous abortions	žádný	11 079	16 696	5 475	22 171	3 686	1 058	-	34 308
	jeden	2 418	2 161	745	2 906	683	270	-	5 594
	dva	532	380	145	525	148	66	-	1 123
	tři a více	244	106	52	158	52	19	-	421
	celkem	14 273	19 343	6 417	25 760	4 569	1 413	-	41 446

¹⁾ Menstrual regulation = induced abortion till 8th week of pregnancy

19. Potraty cizích státních příslušnic s trvalým nebo dlouhodobým pobytem v ČR podle druhu a kraje zařízení

Abortions of foreign nationals with permanent or long-term stay by category of abortion and region of health establishment

Území, kraj	Samo- volné potraty	Umělá přerušení těhotenství				Mimodě- ložní těho- tenství	Ostatní potraty	Potraty celkem
		miniinter- rupce	jiná legální	celkem	z toho ze zdr. důvodů			
Territory, region	<i>Sponta- neous abortions</i>	<i>Legally induced abortions</i>				<i>Ectopic preg- nancies</i>	<i>Other abor- tions</i>	<i>Abor- tions total</i>
		<i>menstrual regulations¹⁾</i>	<i>other</i>	<i>total</i>	<i>o.w. medically indicated</i>			
Hl. m. Praha	148	670	181	851	48	18	-	1 017
Středočeský	99	314	55	369	22	9	-	477
Jihočeský	29	86	20	106	8	1	-	136
Plzeňský	80	194	50	244	23	14	-	338
Karlovarský	39	137	31	168	15	4	-	211
Ústecký	53	116	45	161	23	6	-	220
Liberecký	43	72	39	111	13	1	-	155
Královéhradecký	28	51	24	75	9	-	-	103
Pardubický	20	58	30	88	5	7	-	115
Vysočina	19	64	16	80	6	1	-	100
Jihomoravský	43	103	44	147	14	4	-	194
Olomoucký	15	21	6	27	3	2	-	44
Zlínský	16	35	11	46	9	5	-	67
Moravskoslezský	22	37	16	53	11	-	-	75
ČR	654	1 958	568	2 526	209	72	-	3 252

¹⁾ *Menstrual regulation = induced abortion till 8th week of pregnancy*

20. Potraty podle druhu, kraje bydliště a druhu užívané antikoncepce
Abortions by category, by region of residence and kind of used contraception

Území, kraj	Antikoncepce					% žen, které neužívají žádnou antikoncepci
	hormonální	nitroděložní	jiná	žádná	celkem	
Territory, region	<i>Contraception</i>					<i>% of women using no contraception</i>
	<i>hormonal</i>	<i>IUD</i>	<i>other</i>	<i>none</i>	<i>total</i>	
	Samovolné potraty <i>Spontaneous abortions</i>					
Hl. m. Praha	6	4	-	1 247	1 257	99,20
Středočeský	14	6	-	1 644	1 664	98,80
Jihočeský	3	1	2	842	848	99,29
Plzeňský	6	3	-	967	976	99,08
Karlovarský	3	2	-	470	475	98,95
Ústecký	13	2	-	1 469	1 484	98,99
Liberecký	4	7	-	760	771	98,57
Královéhradecký	11	3	2	749	765	97,91
Pardubický	9	1	-	727	737	98,64
Vysočina	4	2	-	685	691	99,13
Jihomoravský	26	7	-	1 301	1 334	97,53
Olomoucký	1	4	1	822	828	99,28
Zlínský	12	1	1	764	778	98,20
Moravskoslezský	26	3	-	1 636	1 665	98,26
ČR	138	46	6	14 083	14 273	98,67

20. Potraty podle druhu, kraje bydliště a druhu užívané antikoncepce
Abortions by category, by region of residence and kind of used contraception

Území, kraj	Antikoncepce					% žen, které neuvádějí žádnou antikoncepci
	hormonální	nitroděložní	jiná	žádná	celkem	
Territory, region	<i>Contraception</i>					<i>% of women using no contraception</i>
	<i>hormonal</i>	<i>IUD</i>	<i>other</i>	<i>none</i>	<i>total</i>	
	Umělá přerušení těhotenství <i>Legally induced abortions</i>					
Hl. m. Praha	32	16	2	3 290	3 340	98,50
Středočeský	105	34	5	3 038	3 182	95,47
Jihočeský	33	22	1	1 333	1 389	95,97
Plzeňský	45	20	-	1 455	1 520	95,72
Karlovarský	18	13	1	1 051	1 083	97,05
Ústecký	63	41	1	2 884	2 989	96,49
Liberecký	48	13	-	1 185	1 246	95,10
Královéhradecký	58	20	-	1 280	1 358	94,26
Pardubický	42	12	1	867	922	94,03
Vysočina	34	21	-	934	989	94,44
Jihomoravský	77	30	9	2 232	2 348	95,06
Olomoucký	41	17	12	1 174	1 244	94,37
Zlínský	29	18	-	976	1 023	95,41
Moravskoslezský	91	35	4	2 997	3 127	95,84
ČR	716	312	36	24 696	25 760	95,87

20. Potraty podle druhu, kraje bydliště a druhu užívané antikoncepce
Abortions by category, by region of residence and kind of used contraception

Území, kraj	Antikoncepce					% žen, které neužívají žádnou antikoncepci
	hormonální	nitroděložní	jiná	žádná	celkem	
Territory, region	<i>Contraception</i>					<i>% of women using no contraception</i>
	<i>hormonal</i>	<i>IUD</i>	<i>other</i>	<i>none</i>	<i>total</i>	
	Miniinterrupce ze zdravotních důvodů <i>Medically indicated Menstrual regulations ¹⁾</i>					
Hl. m. Praha	2	8	-	192	202	95,05
Středočeský	14	24	1	233	272	85,66
Jihočeský	13	16	1	126	156	80,77
Plzeňský	9	13	-	162	184	88,04
Karlovarský	3	7	1	73	84	86,90
Ústecký	22	28	1	233	284	82,04
Liberecký	20	9	-	101	130	77,69
Královéhradecký	25	12	-	144	181	79,56
Pardubický	21	9	1	85	116	73,28
Vysočina	9	14	-	102	125	81,60
Jihomoravský	15	19	-	235	269	87,36
Olomoucký	12	14	3	117	146	80,14
Zlínský	6	11	-	117	134	87,31
Moravskoslezský	7	30	1	294	332	88,55
ČR	178	214	9	2 214	2 615	84,67

¹⁾ *Menstrual regulation = induced abortion till 8th week of pregnancy*

21. Užívaná antikoncepce absolutně a v relativních číslech podle kraje zařízení - údaje z Ročního výkazu o činnosti ZZ - obor gynekologie A (MZ) 1-01

Contraception used, in absolute numbers and relative numbers by region of establishment - data from Annual Report on Activity of Health Establishment in Branch of Gynaecology A (MZ) 1-01

Území, kraj	K 31. 12. užívalo antikoncepci			Ze 100 žen fertilního věku užívalo k 31. 12. antikoncepci ¹⁾		
	celkem žen	v tom		celkem	v tom	
		nitroděložní	hormonální		nitroděložní	hormonální
<i>Territory, region</i>	<i>To 31. 12. contraception was used by</i>			<i>Of 100 women at fertile age contraception was used by (to 31. 12.) ¹⁾</i>		
	<i>total number of women</i>	<i>o.w.</i>		<i>total</i>	<i>o.w.</i>	
		<i>IUD</i>	<i>hormonal</i>		<i>IUD</i>	<i>hormonal</i>
Hl. m. Praha	209 581	19 835	189 746	68,83	6,51	62,32
Středočeský	135 889	13 775	122 114	45,51	4,61	40,90
Jihočeský	83 227	9 546	73 681	54,18	6,21	47,97
Plzeňský	60 425	9 009	51 416	44,24	6,60	37,64
Karlovarský	39 363	4 798	34 565	51,68	6,30	45,38
Ústecký	109 874	12 823	97 051	54,31	6,34	47,98
Liberecký	56 798	5 925	50 873	53,33	5,56	47,77
Královéhradecký	69 586	11 335	58 251	53,07	8,64	44,43
Pardubický	66 831	8 781	58 050	54,10	7,11	47,00
Vysočina	61 533	9 122	52 411	49,51	7,34	42,17
Jihomoravský	152 039	15 936	136 103	54,52	5,71	48,81
Olomoucký	95 606	11 736	83 870	61,39	7,54	53,85
Zlínský	74 049	11 303	62 746	51,48	7,86	43,62
Moravskoslezský	155 870	21 889	133 981	50,98	7,16	43,82
ČR	1 370 671	165 813	1 204 858	53,94	6,52	47,41

¹⁾ Poznámka: Počet žen užívajících antikoncepci sledovaných dle kraje sídla zdravotnického zařízení je vztažen k počtu žen ve fertilním věku (15–49 let) dle kraje bydliště

¹⁾ Note: The number of women using contraception is monitored by region of seat of health establishment and related to number of women at fertile age (in age 15–49) by region of residence

22. Potraty podle druhu, kraje a okresu zařízení*Abortions by category, region and district of health establishment*

Území, kraj, okres	Samo- volné potraty	Umělá přerušení těhotenství				Mimodě- ložní těho- tenství	Ostatní potraty	Potraty celkem
		miniinter- rupce	jiná legální	celkem	z toho ze zdr. důvodů			
<i>Territory, region, district</i>	<i>Sponta- neous abortion</i>	<i>Legally induced abortions</i>				<i>Ectopic preg- nancies</i>	<i>Other abor- tions</i>	<i>Abor- tions total</i>
		<i>menstrual regulation¹⁾</i>	<i>other</i>	<i>total</i>	<i>o.w. medically indicated</i>			
Praha 1
Praha 2	5	228	182	410	162	-	-	415
Praha 3
Praha 4	401	800	265	1 065	122	50	-	1 516
Praha 5	586	654	181	835	135	53	-	1 474
Praha 6	24	27	17	44	12	1	-	69
Praha 7	8	4	20	24	3	-	-	32
Praha 8	255	609	248	857	112	3	-	1 115
Praha 9
Praha 10	170	229	99	328	22	-	-	498
Praha 11
Praha 12	34	1	2	3	1	1	-	38
Praha 13
Praha 14	124	395	112	507	50	3	-	634
Praha 15	1	88	12	100	4	-	-	101
Hl. m. Praha	1 608	3 035	1 138	4 173	623	111	-	5 892
Benešov	169	171	39	210	31	16	-	395
Beroun	151	160	39	199	27	8	-	358
Kladno	212	544	135	679	68	25	-	916
Kolín	137	126	80	206	32	21	-	364
Kutná Hora	98	139	36	175	34	5	-	278
Mělník	176	451	80	531	49	14	-	721
Mladá Boleslav	163	185	51	236	30	12	-	411
Nymburk	35	185	76	261	41	-	-	296
Praha-východ	83	104	37	141	17	7	-	231
Praha-západ
Příbram	143	131	50	181	40	19	-	343
Rakovník	80	108	33	141	19	8	-	229
Středočeský	1 447	2 304	656	2 960	388	135	-	4 542

22. Potraty podle druhu, kraje a okresu zařízení*Abortions by category, region and district of health establishment*

Území, kraj, okres	Samo- volné potraty	Umělá přerušení těhotenství				Mimodě- ložní těho- tenství	Ostatní potraty	Potraty celkem
		miniinter- rupce	jiná legální	celkem	z toho ze zdr. důvodů			
<i>Territory, region, district</i>	<i>Sponta- neous abortion</i>	<i>Legally induced abortions</i>				<i>Ectopic preg- nancies</i>	<i>Other abor- tions</i>	<i>Abor- tions total</i>
		<i>menstrual regulation¹⁾</i>	<i>other</i>	<i>total</i>	<i>o.w. medically indicated</i>			
České Budějovice	347	364	149	513	105	22	-	882
Český Krumlov	65	154	49	203	19	6	-	274
Jindřichův Hradec	91	76	11	87	15	22	-	200
Písek	124	159	33	192	36	-	-	316
Prachatice	70	84	14	98	13	3	-	171
Strakonice	45	100	17	117	24	-	-	162
Tábor	148	157	46	203	28	8	-	359
Jihočeský	890	1 094	319	1 413	240	61	-	2 364
Domažlice	81	89	22	111	13	12	-	204
Klatovy	114	161	12	173	26	10	-	297
Plzeň-město	682	491	206	697	181	88	-	1 467
Plzeň-jih	69	286	33	319	49	12	-	400
Plzeň-sever
Rokycany	54	194	32	226	26	9	-	289
Tachov
Plzeňský	1 000	1 221	305	1 526	295	131	-	2 657
Cheb	116	228	72	300	37	24	-	440
Karlovy Vary	188	283	109	392	52	12	-	592
Sokolov	130	226	75	301	32	13	-	444
Karlovarský	434	737	256	993	121	49	-	1 476
Děčín	247	273	122	395	64	34	-	676
Chomutov	280	466	134	600	57	29	-	909
Litoměřice	163	172	45	217	28	19	-	399
Louny	59	57	22	79	13	7	-	145
Most	213	308	62	370	53	21	-	604
Teplice	190	391	123	514	59	29	-	733
Ústí n. Labem	272	326	200	526	174	10	-	808
Ústecký	1 424	1 993	708	2 701	448	149	-	4 274

22. Potraty podle druhu, kraje a okresu zařízení*Abortions by category, region and district of health establishment*

Území, kraj, okres	Samo- volné potraty	Umělá přerušení těhotenství				Mimodě- ložní těho- tenství	Ostatní potraty	Potraty celkem
		miniinter- rupce	jiná legální	celkem	z toho ze zdr. důvodů			
<i>Territory, region, district</i>	<i>Sponta- neous abortion</i>	<i>Legally induced abortions</i>				<i>Ectopic preg- nancies</i>	<i>Other abor- tions</i>	<i>Abor- tions total</i>
		<i>menstrual regulation¹⁾</i>	<i>other</i>	<i>total</i>	<i>o.w. medically indicated</i>			
Česká Lípa	172	195	153	348	43	23	-	543
Jablonec n. Nisou	193	180	70	250	70	13	-	456
Liberec	270	361	111	472	65	26	-	768
Semily	170	163	28	191	32	25	-	386
Liberecký	805	899	362	1 261	210	87	-	2 153
Hradec Králové	391	494	158	652	174	47	-	1 090
Jičín	112	165	32	197	26	18	-	327
Náchod	114	144	56	200	26	17	-	331
Rychnov n. Kněžnou	26	84	84	168	80	12	-	206
Trutnov	122	163	59	222	47	15	-	359
Královéhradecký	765	1 050	389	1 439	353	109	-	2 313
Chrudim	127	88	23	111	17	21	-	259
Pardubice	176	122	93	215	55	29	-	420
Svitavy	198	271	55	326	74	18	-	542
Ústí n. Orlicí	156	75	25	100	15	14	-	270
Pardubický	657	556	196	752	161	82	-	1 491
Havlíčkův Brod	164	199	46	245	43	13	-	422
Jihlava	162	103	47	150	26	20	-	332
Pelhřimov	73	97	46	143	28	7	-	223
Třebíč	162	180	41	221	48	12	-	395
Žďár n. Sázavou	112	141	31	172	51	12	-	296
Vysočina	673	720	211	931	196	64	-	1 668

22. Potraty podle druhu, kraje a okresu zařízení*Abortions by category, region and district of health establishment*

Území, kraj, okres	Samo- volné potraty	Umělá přerušení těhotenství				Mimodě- ložní těho- tenství	Ostatní potraty	Potraty celkem
		miniinter- rupce	jiná legální	celkem	z toho ze zdr. důvodů			
<i>Territory, region, district</i>	<i>Sponta- neous abortion</i>	<i>Legally induced abortions</i>				<i>Ectopic preg- nancies</i>	<i>Other abor- tions</i>	<i>Abor- tions total</i>
		<i>menstrual regulation¹⁾</i>	<i>other</i>	<i>total</i>	<i>o.w. medically indicated</i>			
Blansko	118	92	24	116	14	12	-	246
Brno-město	792	815	422	1 237	233	53	-	2 082
Brno-venkov	60	67	44	111	21	8	-	179
Břeclav	56	211	78	289	127	5	-	350
Hodonín	119	221	47	268	40	7	-	394
Vyškov	105	94	31	125	21	13	-	243
Znojmo	119	181	81	262	53	13	-	394
Jihomoravský	1 369	1 681	727	2 408	509	111	-	3 888
Jeseník	74	70	19	89	15	5	-	168
Olomouc	213	304	99	403	116	13	-	629
Prostějov	185	227	47	274	35	15	-	474
Přerov	202	185	52	237	40	13	-	452
Šumperk	174	192	37	229	42	29	-	432
Olomoucký	848	978	254	1 232	248	75	-	2 155
Kroměříž	73	126	32	158	23	13	-	244
Uherské Hradiště	143	117	29	146	37	16	-	305
Vsetín	202	181	43	224	40	10	-	436
Zlín	353	384	82	466	108	40	-	859
Zlínský	771	808	186	994	208	79	-	1 844
Bruntál	125	192	47	239	41	18	-	382
Frýdek-Místek	400	338	66	404	50	41	-	845
Karviná	370	448	133	581	73	34	-	985
Nový Jičín	90	202	126	328	142	23	-	441
Opava	200	246	47	293	48	23	-	516
Ostrava-město	397	841	291	1 132	215	31	-	1 560
Moravskoslezský	1 582	2 267	710	2 977	569	170	-	4 729
ČR	14 273	19 343	6 417	25 760	4 569	1 413	-	41 446

¹⁾ Menstrual regulation = induced abortion till 8th week of pregnancy

23. Počet mimoděložních těhotenství podle kraje bydliště a věku ženy
Numbers of ectopic pregnancies by region of residence and age of the woman

Území, kraj	Věk ženy	Počet případů	Territory, region	Age of the woman	Number of cases
Hl. m. Praha	-14	-	Plzeňský kraj	-14	-
	15-19	2		15-19	-
	20-24	5		20-24	12
	25-29	24		25-29	38
	30-34	41		30-34	42
	35-39	17		35-39	22
	40-44	7		40-44	7
	45-49	-		45-49	-
	50+	1		50+	-
	celkem	97		celkem	121
Středočeský kraj	-14	-	Karlovarský kraj	-14	-
	15-19	3		15-19	2
	20-24	20		20-24	10
	25-29	45		25-29	16
	30-34	49		30-34	14
	35-39	18		35-39	14
	40-44	11		40-44	1
	45-49	-		45-49	-
	50+	-		50+	-
	celkem	146		celkem	57
Jihočeský kraj	-14	-	Ústecký kraj	-14	-
	15-19	-		15-19	6
	20-24	4		20-24	18
	25-29	21		25-29	53
	30-34	22		30-34	56
	35-39	12		35-39	20
	40-44	-		40-44	5
	45-49	-		45-49	-
	50+	-		50+	-
	celkem	59		celkem	158

23. Počet mimoděložních těhotenství podle kraje bydliště a věku ženy
Numbers of ectopic pregnancies by region of residence and age of the woman

Území, kraj	Věk ženy	Počet případů	Territory, region	Age of the woman	Number of cases
Liberecký kraj	-14	-	Vysočina	-14	-
	15-19	1		15-19	-
	20-24	7		20-24	4
	25-29	20		25-29	23
	30-34	30		30-34	26
	35-39	14		35-39	10
	40-44	3		40-44	3
	45-49	-		45-49	-
	50+	-		50+	-
	celkem	75		celkem	66
Královéhradecký kraj	-14	-	Jihomoravský kraj	-14	-
	15-19	2		15-19	3
	20-24	10		20-24	14
	25-29	34		25-29	23
	30-34	29		30-34	43
	35-39	22		35-39	22
	40-44	8		40-44	7
	45-49	-		45-49	2
	50+	-		50+	-
	celkem	105		celkem	114
Pardubický kraj	-14	-	Olomoucký kraj	-14	-
	15-19	2		15-19	-
	20-24	11		20-24	3
	25-29	22		25-29	24
	30-34	29		30-34	29
	35-39	27		35-39	14
	40-44	3		40-44	2
	45-49	-		45-49	1
	50+	-		50+	-
	celkem	94		celkem	73

23. Počet mimoděložních těhotenství podle kraje bydliště a věku ženy
Numbers of ectopic pregnancies by region of residence and age of the woman

Území, kraj	Věk ženy	Počet případů	<i>Territory, region</i>	<i>Age of the woman</i>	<i>Number of cases</i>
Zlínský kraj	-14	-	ČR	-14	-
	15-19	-		15-19	25
	20-24	8		20-24	150
	25-29	16		25-29	406
	30-34	28		30-34	496
	35-39	16		35-39	253
	40-44	8		40-44	77
	45-49	-		45-49	5
	50+	-		50+	1
	celkem	76		celkem	1 413
Moravskoslezský kraj	-14	-		<i>total</i>	
	15-19	4			
	20-24	24			
	25-29	47			
	30-34	58			
	35-39	25			
	40-44	12			
	45-49	2			
	50+	-			
	celkem	172			

24. Počty UPT bez zdravotních důvodů a počty stanovených poplatků podle kraje bydliště ženy

Numbers of LIA without medical reasons and numbers of prescribed fees, by region of residence of the woman

Území, kraj	UPT bez zdravotních důvodů	Poplatek stanoven	
		absolutně	v % z UPT bez zdr. důvodů
<i>Territory, region</i>	<i>LIA without medical reasons</i>	<i>No. of fees prescribed</i>	
		<i>number of cases</i>	<i>in % LIA without medical reasons</i>
Hl. m. Praha	2 882	2 747	95,32
Středočeský kraj	2 702	2 675	99,00
Jihočeský kraj	1 148	1 146	99,83
Plzeňský kraj	1 232	1 229	99,76
Karlovarský kraj	945	944	99,89
Ústecký kraj	2 513	2 452	97,57
Liberecký kraj	1 028	1 005	97,76
Královéhradecký kraj	1 045	978	93,59
Pardubický kraj	712	697	97,89
Vysočina	782	762	97,44
Jihomoravský kraj	1 861	1 819	97,74
Olomoucký kraj	994	987	99,30
Zlínský kraj	810	792	97,78
Moravskoslezský kraj	2 537	2 535	99,92
ČR	21 191	20 768	98,00

Seznam kapitol MKN-10*List of chapters of ICD-10*

	Název kapitoly <i>Name of chapter</i>
I. A00–B99	Některé infekční a parazitární nemoci <i>Certain infectious and parasitic diseases</i>
II. C00–D48	Novotvary <i>Neoplasms</i>
III. D50–D89	Nemoci krve, krvetvorných orgánů a některé poruchy týkající se mechanismu imunity <i>Diseases of the blood, blood-forming organs and cert.disorders inv.immune mech.</i>
IV. E00–E90	Nemoci endokrinní, výživy a přeměny látek <i>Endocrine, nutritional and metabolic diseases</i>
V. F00–F99	Poruchy duševní a poruchy chování <i>Mental and behavioural disorders</i>
VI. G00–G99	Nemoci nervové soustavy <i>Diseases of the nervous system</i>
VII. H00–H59	Nemoci oka a očních adnex <i>Diseases of the eye and adnexa</i>
VIII. H60–H95	Nemoci ucha a bradavkového výběžku <i>Diseases of the ear and mastoid process</i>
IX. I00–I99	Nemoci oběhové soustavy <i>Diseases of the circulatory system</i>
X. J00–J99	Nemoci dýchací soustavy <i>Diseases of the respiratory system</i>
XI. K00–K93	Nemoci trávicí soustavy <i>Diseases of the digestive system</i>
XII. L00–L99	Nemoci kůže a podkožního vaziva <i>Diseases of the skin and subcutaneous tissue</i>
XIII. M00–M99	Nemoci svalové a kosterní soustavy a pojivové tkáně <i>Diseases of the musculoskeletal system and connective tissue</i>
XIV. N00–N99	Nemoci močové a pohlavní soustavy <i>Diseases of the genitourinary system</i>
XV. O00–O99	Těhotenství, porod a šestinedělí <i>Pregnancy, childbirth and the puerperium</i>

Seznam kapitol MKN-10*List of chapters of ICD-10*

		Název kapitoly <i>Name of chapter</i>
XVI.	P00–P96	Některé stavy vzniklé v perinatálním období <i>Certain conditions originating in the perinatal period</i>
XVII.	Q00–Q99	Vrozené vady, deformace a chromosomální abnormality <i>Congenital malformations, deformations and chromosomal abnormalities</i>
XVIII.	R00–R99	Příznaky, znaky a abnormální klinické a laboratorní nálezy nezařazené jinde <i>Symptoms, signs and abnormal clinical and laboratory findings, not elsewhere classified</i>
XIX.	S00–T98	Poranění, otravy a některé jiné následky vnějších příčin <i>Injury, poisoning and certain other consequences of external causes</i>
XX.	V01–Y98	Vnější příčiny nemocnosti a úmrtnosti <i>External causes of morbidity and mortality</i>
XXI.	Z00–Z99	Faktory ovlivňující zdravotní stav a kontakt se zdravotnickými službami <i>Factors influencing health status and contact with health services</i>

Seznam zkratek názvů krajů a okresů*List of abbreviations of regions and districts*

PHA	Hl. m. Praha	DC	Děčín	BK	Blansko
BN	Benešov	CV	Chomutov	BM	Brno-město
BE	Beroun	LT	Litoměřice	BO	Brno-venkov
KD	Kladno	LN	Louny	BV	Břeclav
KO	Kolín	MO	Most	HO	Hodonín
KH	Kutná Hora	TP	Teplice	VY	Vyškov
ME	Mělník	UL	Ústí nad Labem	ZN	Znojmo
MB	Mladá Boleslav	UST	Ústecký kraj	JHM	Jihomoravský kraj
NB	Nymburk	CL	Česká Lípa	JE	Jeseník
PY	Praha-východ	JN	Jablonec nad Nisou	OC	Olomouc
PZ	Praha-západ	LI	Liberec	PV	Prostějov
PB	Příbram	SM	Semily	PR	Přerov
RA	Rakovník	LIB	Liberecký kraj	SU	Šumperk
STC	Středočeský kraj	HK	Hradec Králové	OLO	Olomoucký kraj
CB	České Budějovice	JC	Jičín	KM	Kroměříž
CK	Český Krumlov	NA	Náchod	UH	Uherské Hradiště
JH	Jindřichův Hradec	RK	Rychnov nad Kněžnou	VS	Vsetín
PI	Písek	TU	Trutnov	ZL	Zlín
PT	Prachatice	HRA	Královéhradecký kraj	ZLI	Zlínský kraj
ST	Strakonice	CR	Chrudim	BR	Bruntál
TA	Tábor	PU	Pardubice	FM	Frydek-Místek
JHC	Jihočeský kraj	SY	Svitavy	KI	Karviná
DO	Domažlice	UO	Ústí nad Orlicí	NJ	Nový Jičín
KT	Klatovy	PAR	Pardubický kraj	OP	Opava
PM	Plzeň-město	HB	Havlíčkův Brod	OV	Ostrava-město
PJ	Plzeň-jih	Jl	Jihlava	MSK	Moravskoslezský kraj
PS	Plzeň-sever	PE	Pelhřimov		
RO	Rokycany	TR	Třebíč		
TC	Tachov	ZR	Žďár nad Sázavou		
PLZ	Plzeňský kraj	VYS	Vysočina		
CH	Cheb				
KV	Karlovy Vary				
SO	Sokolov				
KAR	Karlovarský kraj				

Značky v tabulkách

Ležatá čárka (-)	v tabulce na místě čísla značí, že se jev nevyskytoval
Nula (0; 0,0; 0,00)	znamená, že se jev vyskytl, ale hodnota vypočteného ukazatele je menší než polovina jednotky použité v tabulce
Tečka (.)	na místě čísla značí, že údaj není k dispozici nebo je nespolehlivý
Ležatý křížek (x)	značí, že zápis není možný z logických důvodů

Symbols in the tables

<i>A dash (-)</i>	<i>in place of a number indicates that the phenomenon did not occur</i>
<i>0 or 0,0 or 0,00</i>	<i>indicates that the phenomenon occurred, but the value of calculated indicator is less than half of unit used in table</i>
<i>A dot (.)</i>	<i>in place of a number indicates that the number is not available or cannot be relied on</i>
<i>A skew cross (x)</i>	<i>indicates that the entry is not applicable for logical reasons</i>