

Postup podepsání žádosti elektronickým podpisem

Na žádosti zvolte možnost „Podání a podepsání elektronickým podpisem“

ZVOLTE JEDNU Z MOŽNOSTÍ ODESLÁNÍ A POSTUPUJTE DLE DALŠÍCH POKYNŮ / CHOOSE ONE OPTION AND CONTINUE WITH ADDITIONAL INSTRUCTION:

Podání a podepsání elektronickým podpisem/Signing using electronic certificate

Podání a odeslání žádosti poštou nebo Datovou schránkou/Sending by mail or using data box

Pro podání s elektronickým podpisem je třeba mít osobní kvalifikovaný certifikát vystavený pro zaměstnance žádajícího subjektu vydaný certifikační autoritou PostSignum nebo 1. CA nebo eidentity.
Personal certificate from "PostSignum" or "1.CA" or "eidentity" is required for sending this form with electronic signature.

Podepsat / Sign

(Po podepsání el. podpisem se žádost automaticky dostane do systému a bude dále zpracovávána / Electronically signed request will be automatically acquired by system and will be further processed)

Budete přeměrováni na stránku pro stažení podepisovací aplikace IDT, zvolte „Spustit“

Podepsání žádosti / Signature

Nepodařilo se připojit k aplikaci IDT, vyberte další postup

- Spustit aplikaci IDT
- Zadat manuálně port, na kterém aplikace běží


Spustit Zadat port

Podepsání žádosti bude provedeno pomocí aplikace IDT, kterou nyní tlačítkem „Spustit“ nainstalujete do Vašeho počítače. Při instalaci (spuštění) souboru mohou některé antivirové programy blokovat instalaci aplikace a mohou zobrazovat zprávy o možném poškození Vašeho počítače. V tomto případě tyto zprávy ignorujte, jedná se o důvěryhodný a bezpečný software. Pokud se Vám přesto nepodaří software nainstalovat, obraťte se prosím na Vašeho správce IT. V případě přetrvávajících problémů kontaktujte technický Helpdesk ÚZIS ČR. Podrobný popis instalace a spuštění naleznete [zde](#).

V závislosti na používaném prohlížeči budete vyzváni k uložení/stažení souboru nebo rovnou k jeho spuštění. **Doporučujeme soubor nejdříve uložit.**

Otevírání IDT.exe

Otevíráte soubor:

 IDT.exe


což je: Binary File (596 KB)

z: https://eregws2.ksrzis.cz

Chcete tento soubor uložit?

Uložit soubor Zrušit

Chcete soubor IDT.exe (596 kB) z umístění eregws2.ksrzis.cz spustit nebo uložit?

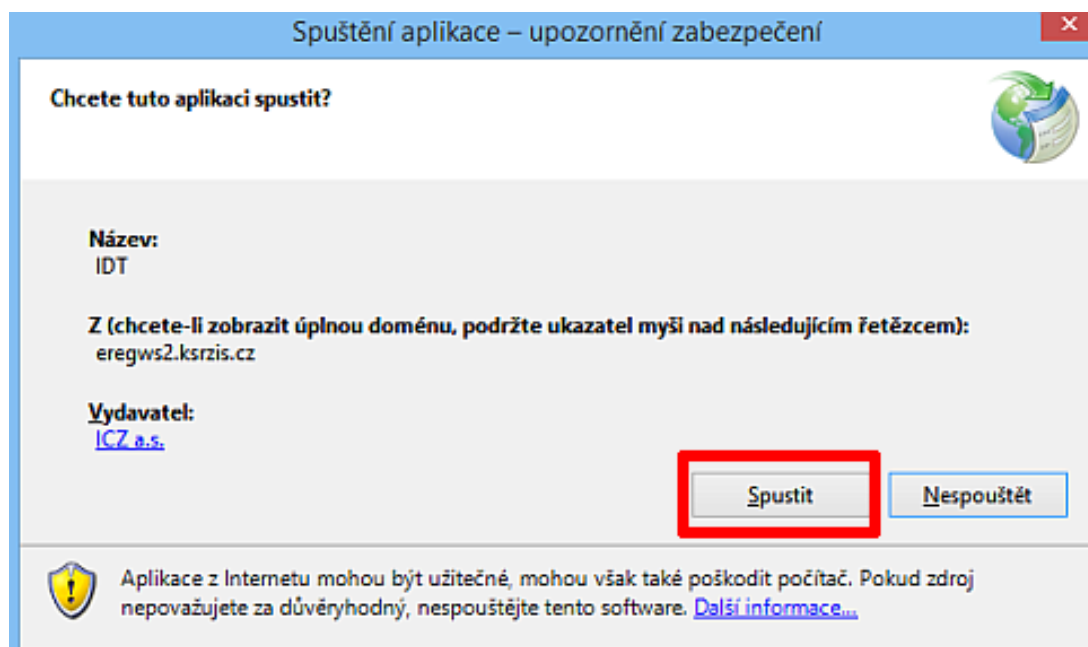
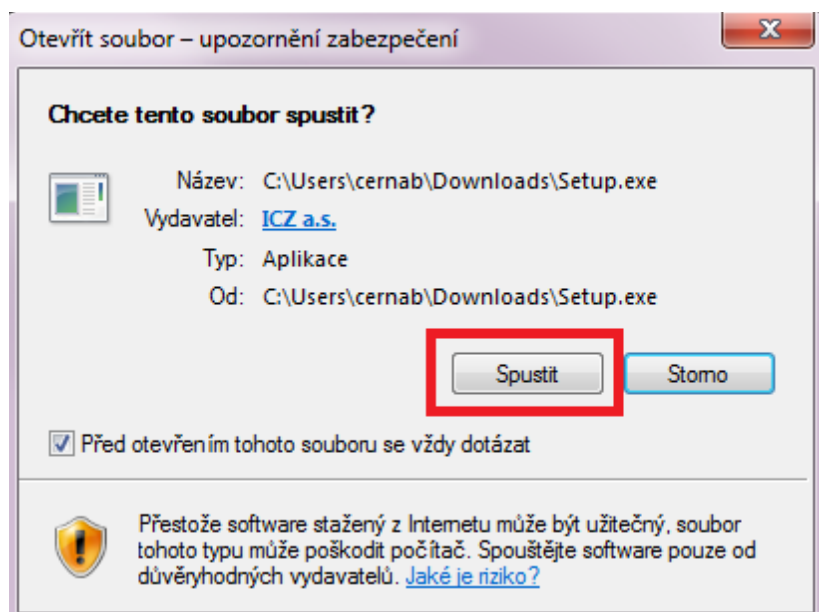
 Tento typ souboru by mohl poškodit počítač.

Spustit Uložit Storno

Pokud nemáte možnost vybrat místo uložení naleznete soubor nejčastěji ve složce „Stažené soubory“.

	Název položky	Datum změny	Typ	Velikost
<ul style="list-style-type: none"> ★ Oblíbené položky Naposledy navštívené Plocha Stažené soubory 	IDT	28.8.2018 15:35	Aplikace	597 kB

Dvojitým kliknutím na název souboru vyvoláte okno pro jeho spuštění




Při spuštění/instalaci souboru mohou některé antivirové/bezpečnostní programy blokovat spuštění/instalaci aplikace IDT a mohou zobrazovat zprávy o možném poškození Vašeho počítače. V tomto případě tyto zprávy ignorujte, jedná se o důvěryhodný a prověřený software.

Symantec Endpoint Protection




Download Insight

! Naše informace o tomto souboru jsou neprůkazné.
Doporučujeme tento soubor nepoužívat, pokud si nejste jisti jeho bezpečností.


 **IDT.exe**

[Odstranit tento soubor z počítače](#)

Povolit tento soubor

 Neprokázaná Je dostupných několik důkazů o důvěryhodnosti tohoto souboru.	 Velmi málo uživatelů S tímto souborem se setkalo méně než 5 uživatelů produktů Symantec.	 Úplně nový Společnost Symantec zná tento soubor přibližně 2 dny.
---	--	--

[Další podrobnosti](#)




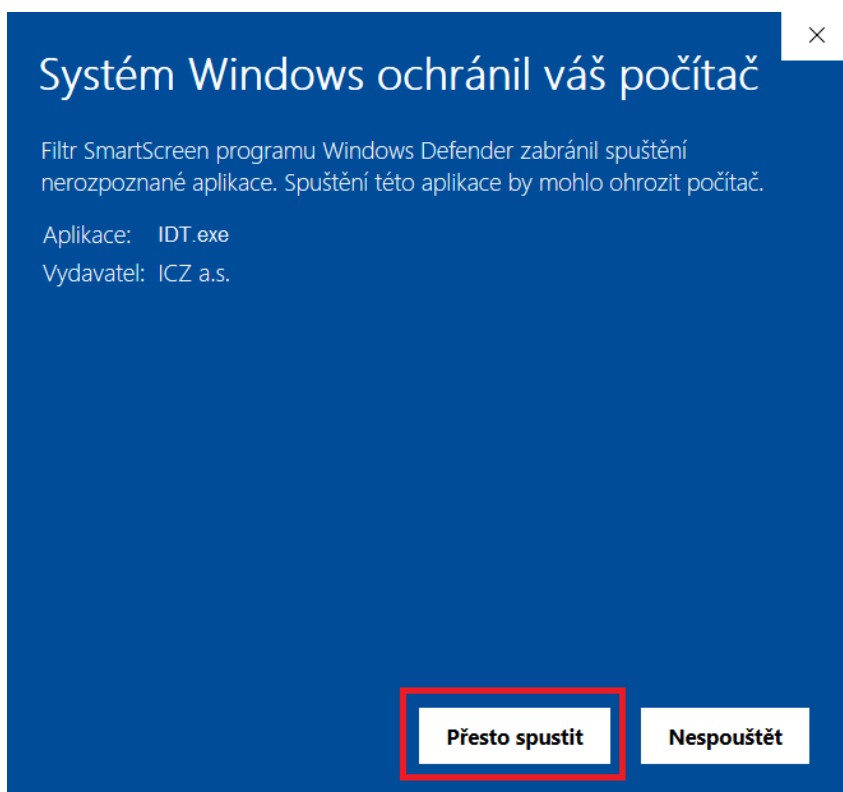
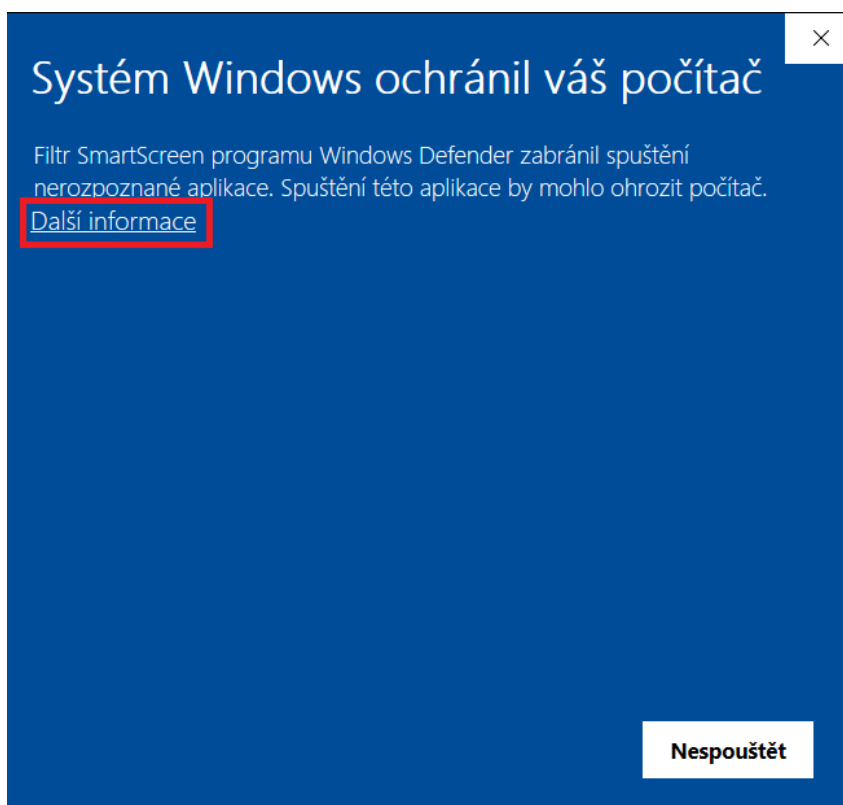
Symantec Endpoint Protection

Oprávnění

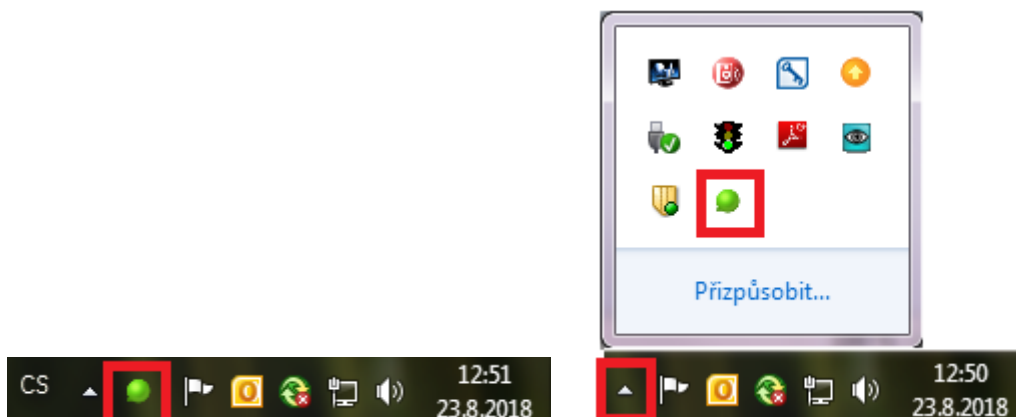
Pokud stisknete tlačítko OK, pro tento soubor bude vytvořena výjimka aplikace.

You should allow only files that you are sure are safe. Are you sure that you want to allow this file?

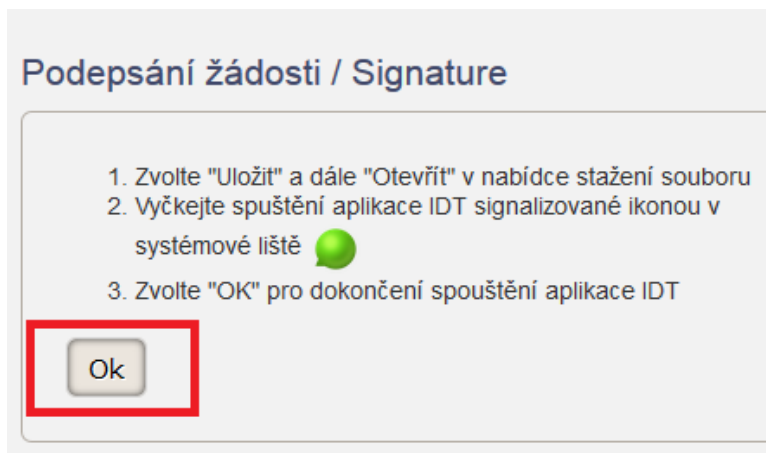




Po spuštění aplikace uvidíte na liště vpravo dole vedle hodin (nebo po rozbalení šipky) ikonu nainstalované aplikace.



V tuto chvíli můžete pokračovat dále tlačítkem „Ok“ a následně výběrem certifikátu a podepsáním.



Pro podání s elektronickým podpisem je třeba mít osobní kvalifikovaný certifikát vystavený pro zaměstnance žádajícího subjektu vydaný certifikační autoritou PostSignum nebo I. CA nebo elidentity.

V případě problémů s instalací se prosím obraťte na svého správce IT.