

Zdravotnictví
Středočeského kraje 2007

Vydal Ústav zdravotnických informací a statistiky České republiky

Zdravotnictví kraje

Publikace je určena pro rychlou orientaci uživatele o základních charakteristikách zdravotnictví za kraj a jeho jednotlivé okresy. Úvod doplňuje přehled nemocnic a odborných léčebných ústavů rozšířený o základní ukazatele jejich činnosti. Data obsahují informace o obyvatelstvu a jeho pohybu, o síti zdravotnických zařízení a o jejich činnosti, dále uvádí informace o pracovnících a mzdách, o personálním vybavení lékaři podle druhu zařízení, zdravotním stavu obyvatelstva. Publikaci doplňují srovnávací grafy vybraných ukazatelů.

Health Care in Statistical Data Region

The publication facilitates fast information on the basic characteristics of health care in the region and its districts. Introduction is supplemented by a survey of hospitals and specialized therapeutic institutes with basic indicators of their activity. Data concern population and its movement, the network of health establishments and their activities, health personnel and wages, numbers of physicians by types of establishments and the state of health of the population. The publication is supplemented by charts of selected indicators.

© ÚZIS ČR, 2008

ISBN: 978-80-7280-756-7

Obsah

| | |
|---|----|
| Úvod | 5 |
| Definice a vysvětlivky | 6 |
| Zkratky, značky v tabulkách | 10 |
| Přehled základních ukazatelů o činnosti nemocnic a odborných léčebných ústavů | 11 |

Tabulková část

| | |
|---|----|
| Zdravotnictví Středočeského kraje | 18 |
| Zdravotnictví okresu Benešov | 20 |
| Zdravotnictví okresu Beroun | 22 |
| Zdravotnictví okresu Kladno | 24 |
| Zdravotnictví okresu Kolín | 26 |
| Zdravotnictví okresu Kutná Hora | 28 |
| Zdravotnictví okresu Mělník | 30 |
| Zdravotnictví okresu Mladá Boleslav | 32 |
| Zdravotnictví okresu Nymburk | 34 |
| Zdravotnictví okresu Praha - východ | 36 |
| Zdravotnictví okresu Praha - západ | 38 |
| Zdravotnictví okresu Příbram | 40 |
| Zdravotnictví okresu Rakovník | 42 |

Grafická část

| | |
|--|----|
| Živě narození na 1 000 obyvatel | 44 |
| Zemřelí do 1 roku na 1 000 živě narozených | 44 |
| Úmrtnost na 1 000 obyvatel | 44 |
| Potraty na 1 000 žen fertilního věku | 44 |
| Počet obyvatel na 1 lékárnou vč. OOVL | 45 |
| Počet ambulantních vyšetření na 1 obyvatele | 45 |
| Počet obyvatel na 1 lékaře, včetně zubních lékařů (přepočtený počet) | 45 |
| Počet lůžek v nemocnicích na 10 000 obyvatel | 45 |
| Evidenční počet zaměstnanců a zaměstnavatelé (přepočtený počet) ve zdravotnictví na 10 000 obyvatel | 46 |
| Průměrná měsíční mzda celkem v Kč (podle platných předpisů o platu)..... | 46 |
| Průměrná měsíční mzda lékařů a zubních lékařů v Kč (podle platných předpisů o platu)..... | 46 |
| Průměrná měsíční mzda všeobecných sester a porodních asistentek v Kč (podle platných předpisů o platu)..... | 46 |

Úvod

Předkládaná publikace podává komplexní přehled základních údajů o zdravotnictví ve Středočeském kraji. Cílem je soustředit na jednom místě informace nejen o počtech zdravotnických zařízení, lékařů a dalšího zdravotnického personálu, velikosti lůžkového fondu a zdravotním stavu obyvatel, ale též další údaje v návaznosti na data o stavu a pohybu obyvatelstva na území kraje. Údaje jsou předkládány jednak jako přehled za celý kraj a jednak zvláště za jednotlivé okresy. Protože obdobná publikace je vydávána za všechny kraje, je možné vzájemné porovnání dat za okresy ostatních krajů.

Stejně jako v předchozím roce obsahuje publikace před vlastní tabulkovou částí přehled lůžkových zařízení, a to nemocnic a odborných léčebných ústavů sídlícími na území Středočeského kraje. Vybrané ukazatele za zařízení jsou doplněny výčtem počtu lůžek podle oborů. U zařízení, která nedala k publikování souhlas je uvedena „^“.

V okrese Benešov byly uzavřeny LDN a TRN Prosečnice při FTN v Krhanicích (přestěhovány na území Prahy) a Odborná dětská léčebna v Choceradech. Došlo k transformaci nemocnice v Hořovicích z Oblastní nemocnice Příbram a.s. na NH Hospitals s.r.o. a nemocnice a LDN v Berouně (dříve Oblastní nemocnice Kladno a.s.) na JESSENIA s.r.o. Pod PP Hospitals s.r.o. přešla nemocnice s poliklinikou a LDN v Českém Brodě a nemocnice s poliklinikou v Brandýse nad Labem (dříve Oblastní nemocnice Kolín a.s.). V Nymburce přešla nemocnice z Oblastní nemocnice Kolín a.s. na AAZAR, s.r.o. Pod PRIVAMED Healthia s.r.o. přešla nemocnice s poliklinikou a LDN v Rakovníku (dříve ON Příbram a.s.). V roce 2007 se některá lůžková zdravotnická zařízení vyčlenila z Oblastních nemocnic a.s., zřízených krajem. Stala se buď součástí jiných akciových společností nebo se transformovala na společnosti s ručením omezeným. V kraji hospodaří jako příspěvkové organizace jen dvě nemocnice, a to ve Slaném a v Čáslavi.

Zdrojem publikovaných dat jsou údaje z Národního zdravotnického informačního systému (NZIS) a dále údaje poskytnuté Českým statistickým úřadem a Českou správou sociálního zabezpečení. Demografická data a údaje vztahující se k jednotlivým osobám jsou členěna do okresů zásadně podle bydliště. Údaje za zdravotnická zařízení jsou uvedena důsledně podle jejich sídla, tzn. že nejsou do údajů zahrnuta zdravotnická zařízení s územní působností pro Středočeský kraj sídlící na území Hlavního města Prahy. Stejně tak mohou být ovlivněna data v jednotlivých okresech v případě, že na jejich území sídlí zařízení s celokrajskou působností (např. Zdravotní ústav se sídlem v Kolíně, avšak s působností v celém kraji).

Údaje jsou za zdravotnictví celkem a zahrnují data bez ohledu na vlastnickou formu těchto zařízení, to znamená, že jsou jak za státní, tak i nestátní subjekty. Pokud není uvedeno jinak, prezentované údaje se týkají roku 2007 a jsou napočteny na obyvatelstvo k 1.7.2007. Údaje týkající se zdravotnických zařízení a pracovníků jsou uváděny k 31.12.2007. Nově hlášené případy zhoubných novotvarů a novotvarů in situ jsou za rok 2005, vrozené vady jsou za narozené v roce 2006, hlášené do dovršení 1 roku věku dítěte, tedy v letech 2006 a 2007.

Lékaři, vč. zubních lékařů (PP - řádky 72–90) jsou od roku 2007 uváděni včetně smluvních pracovníků.

K výpočtu ukazatele procento žen užívajících antikoncepci jsou počty těchto žen čerpány z ročního výkazu, kde jsou sledovány podle sídla zdravotnického zařízení, napočítané na ženy ve věku 15–49 let podle jejich bydliště. Protože je tento ukazatel zkreslen, není uváděn za jednotlivé okresy.

Publikace je určena všem uživatelům, kteří se zajímají o situaci ve zdravotnictví v kraji a jeho okresech, zvláště pak nemocnicím a dalším zdravotnickým zařízením pro srovnávací účely. Presentované údaje mohou využít i pracovníci zabývající se analýzami zdravotnictví v daných okresech.

Zpracoval ÚZIS ČR
Regionální pracoviště Praha
Palackého náměstí 4, P.O.BOX 60, 128 01 Praha 2
tel.: 224 972 273, fax: 224 972 231
e-mail: vlckovae@uzis.cz
http: www.uzis.cz

Definice pojmů

Index stáří: - počet osob ve věku 65 let a více na 100 osob ve věku 0–14 let (k 31.12.)

Úmrtnost:

specifická - úmrtnost v dané věkové skupině

standardizovaná - úmrtnost teoretické evropské populace („evropského standardu“) vypočtená z jednotlivých specifických úmrtností konkrétní populace

kojenecká - počet zemřelých do 1 roku věku na 1 000 živě narozených

novorozenecká - počet zemřelých do 28 dnů věku na 1 000 živě narozených.

Průměrné procento pracovní neschopnosti - podíl kalendářních dnů pracovní neschopnosti na celkovém kalendářním fondu ve sledovaném období.

Ošetření-vyšetření - za jedno ošetření (vyšetření) se považuje soubor všech výkonů provedených při ošetřování jedné fyzické osoby na témže oddělení (pracovišti) nebo v bytě.

Využití lůžek ve dnech (maximální lůžkové kapacity)

= ošetřovací dny / průměrný počet lůžek

- průměrný počet dnů v roce, kdy je lůžko obsazeno pacientem.

Náklady na 1 ošetřovací den - jde o poměrný údaj, který využívá data z ročního statistického výkazu o ekonomice zdravotnického zařízení a je vypočítán podle následujícího vzorce:

$$L \cdot \{1 + (D + J + N) / (L + A)\} / T$$

Náklady na ošetřovací den za jednotlivá začleněná zařízení jsou k dispozici od roku 2006, kdy se začaly sledovat údaje na výkazu E (MZ) 6-04 a jeho příloze 1 za každé začleněné zařízení zvlášť. Ukazuje se však, že ne všechna zdravotnická zařízení dokážou rozdělit účetnictví (náklady a výnosy) do začleněných zařízení (místo hodnoty je pak uvedena tečka) a uvádí údaje i nadále za právní subjekt jako celek.

L = náklady na lůžkovou zdravotní péči

D = náklady na zdravotní dopravu

J = náklady na jinou zdravotní péči

N = náklady na výkony nezdravotní

A = náklady na ambulantní péči

T = počet ošetřovacích dnů

Tato metoda není zcela exaktní z hlediska ekonomů, ale poskytuje orientační hodnotu nákladů na ošetřovací den.

Pro výpočet nákladů na ošetřovací den v nemocnici v kraji celkem byly zahrnuty všechny nemocnice bez ohledu na souhlas k publikování.

Vysvětlivky

Procento žen užívajících antikoncepci k 31.12. (řádek 30) je uvedeno pouze za kraj, v okrese tento údaj ztrácí vypovídací hodnotu, proto není uveden

= počet žen užívajících antikoncepci hormonální i nitroděložní ve vztahu k počtu žen ve fertilním věku

Tržby za léčiva a zdravotnické prostředky na 1 obyvatele (řádek 61) se uvádějí v tisících Kč.

= za recepty a poukazy vč. doplatků, volný prodej

Ošetření (vyšetření) v ambulantní péči (bez SVLS, ZZS a AR),

Ošetření (vyšetření) v ambulantní péči (bez SVLS, ZZS a AR) na 1 obyvatele (řádek 130, 131)

= včetně vyšetření LSPP

TBC celkem, z toho TBC dýchacího ústrojí (řádek 139, 140)

= TBC nově zjištěná + recidivy, bakteriologicky ověřená i neověřená; údaj za kraj včetně cizinců s krátkodobým pobytem a bezdomovců

Syfilis, Gonokoková infekce (řádek 141, 142)

= údaj bez cizinců s krátkodobým pobytem a bezdomovců

Nově hlášené případy zhoubných novotvarů a novotvarů in situ (řádky 146-150)

= definitivní údaje za rok 2005; údaj za kraj včetně bezdomovců

Počet živě narozených dětí s vrozenou vadou (řádek 151)

= živě narození s vrozenou vadou zjištěnou do 1 roku života - zpracovány údaje o vrozených vadách u dětí narozených v daném kalendářním roce, tj. v roce 2006, které byly zjištěny do 1 roku jejich věku.

Ke zveřejnění údajů tedy dochází s ročním zpožděním, aby bylo možné zahrnout všechny děti, i ty narozené koncem roku, u kterých se vrozená vada zjistí až těsně před prvními narozeninami (včetně živě narozených s vrozenou vadou, za které nebylo odevzdáno Hlášení vrozené vady, ale vada byla uvedena ve Zprávě o novorozenci).

Přepočtený počet pracovníků - součet úvazků jednotlivých pracovníků zdravotnických zařízení, přepočtený podle délky plné týdenní pracovní doby, stanovené pro dané zařízení či pracoviště. Obvyklá délka pracovní doby je 40 hodin týdně, dále to může být 39,5 hodin (pracoviště TRN), nebo 38,75 hodin (2směnný provoz), 37,5 hodin (3směnný nebo nepřetržitý provoz), 33,5 hodin (zdravotní důvody) a nebo 30 hodin (mladiství).

Počet pracovníků ve zdravotnictví zahrnuje:

- zaměstnance v evidenčním počtu
- zaměstnavatele
- smluvní pracovníky.

Evidenční počet zaměstnanců - počet zaměstnanců všech kategorií daného zařízení či pracoviště, kteří jsou k němu v pracovním, služebním či členském poměru (mají pracovní

smlouvu na dobu určitou či neurčitou). Do evidenčního počtu se nezapočítávají např. ženy na mateřské dovolené, osoby na rodičovské dovolené.

Zaměstnavatelé - do počtu zaměstnavatelů jsou zahrnuti ti pracovníci, kteří pracují v daném zdravotnickém zařízení a pracují jako:

- fyzické osoby, nezapsané v obchodním ani živnostenském rejstříku, podnikající na základě zvláštních předpisů (zákon č. 455/1991 Sb.) a zaměstnávají v rámci svého podnikání jiné osoby,
- fyzické osoby, nezapsané v obchodním ani živnostenském rejstříku, podnikající na základě zvláštních předpisů (zákon č. 455/1991 Sb.), kteří nezaměstnávají v rámci svého podnikání jiné osoby a pracují na vlastní účet.

Nepatří sem podnikatelé, kteří pouze vlastní zdravotnické zařízení, ale nepracují v něm.

Smluvní pracovníci - jsou pracovníci, kteří pracují v daném zdravotnickém zařízení a nepatří do evidenčního počtu zaměstnanců, tzn., že pracují např.:

- na dohody o pracích konaných mimo pracovní poměr,
- dočasně přidělení k výkonu práce do jiné organizace (např. stáže),
- na smlouvu dle občanského nebo obchodního zákoníku,
- jako spolupracující rodinný příslušník.

Stejná struktura platí pro lékaře, vč. zubních lékařů (PP) - řádky 72–90.

Kategorie odborných pracovníků ve zdravotnictví jsou určeny:

- zákonem č. 95/2004 Sb., o podmínkách získávání a uznávání odborné způsobilosti a specializované způsobilosti k výkonu zdravotnického povolání lékaře, zubního lékaře a farmaceuta,
- zákonem č. 96/2004 Sb., o podmínkách získávání a uznávání způsobilosti k výkonu nelékařských zdravotnických povolání a k výkonu činností souvisejících s poskytováním zdravotní péče a o změně některých souvisejících zákonů (zákon o nelékařských zdravotnických povoláních).

Kategorie odborných pracovníků ve zdravotnictví a jejich činnosti podle zákona č. 96/2004 Sb.:

- zdravotničtí pracovníci nelékaři s odbornou způsobilostí (ZPBD) - § 5 až § 21, v publikaci je kategorie ZPBD rozdělena na:
 - všeobecné sestry, porodní asistentky (§ 5 a § 6),
 - ostatní zdravotničtí pracovníci nelékaři s odbornou způsobilostí (§ 7 až § 21),
- zdravotničtí pracovníci nelékaři s odbornou a specializovanou způsobilostí (ZPSZ) - § 22 až § 28,
- zdravotničtí pracovníci nelékaři pod odborným dohledem nebo přímým vedením (ZPOD) - § 29 až § 42,
- jiní odborní pracovníci nelékaři s odbornou způsobilostí (JOP) - § 43.

Odměňování ve zdravotnictví:

- Podle **platných předpisů o platu** ve znění pozdějších předpisů jsou odměňováni zaměstnanci ve zdravotnických organizacích přímo řízených MZ a v organizacích řízených územními orgány, tj. kraji, městy a obcemi. Jedná se o příspěvkové organizace a organizační složky státu.
- Podle **platných předpisů o mzdě** ve znění pozdějších předpisů jsou odměňováni zaměstnanci v privátních zdravotnických zařízeních, tj. ve zdravotnických zařízeních zřízených fyzickou osobou, církví, jinou právnickou osobou, a zaměstnanci všech lázeňských organizací.

Při výpočtu průměrné mzdy se vychází ze souboru zařízení, který tvoří všechna lůžková zařízení včetně lánů a 5 % výběr ambulantních zdravotnických zařízení.

Zkratky

| | |
|------|--|
| AR | anesteziologicko-resuscitační (oddělení) |
| JIP | jednotka intenzivní péče |
| LDN | léčebna pro dlouhodobě nemocné |
| LSPP | lékařská služba první pomoci |
| NsP | nemocnice s poliklinikou |
| OLÚ | odborný léčebný ústav |
| ON | oblastní nemocnice |
| OOVL | odloučená oddělení výdeje léčiv |
| PL | praktický lékař |
| PP | přepočtený počet |
| SVLS | společné vyšetřovací a léčebné složky |
| SZZ | sdrúžená zdravotnická zařízení |
| TBC | tuberkulóza |
| TRN | TBC + respirační nemoci |
| UPT | umělé přerušování těhotenství |
| ZZS | zdravotnická záchranná služba |

Značky v tabulkách

| | |
|----------------------------|---|
| Ležatá čárka (-) | v tabulce na místě čísla značí, že se jev nevyskytoval. |
| Nula (0; 0,0; 0,00) | znamená, že se jev vyskytl, ale hodnota vypočteného ukazatele je menší než polovina jednotky použité v tabulce. |
| Tečka (.) | na místě čísla značí, že údaj není k dispozici nebo je nespolehlivý. |
| Ležatý křížek (x) | značí, že zápis není možný z logických důvodů. |
| Stříška (^) | ke zveřejnění údajů nebyl dán souhlas. |

Zdravotnická zařízení - Středočeský kraj

Středočeský

Nemocnice celkem

| Počet | | Prům. obsazená lůžka na 1 úvazek | | Využití lůžek ve dnech | Průměrná ošetřovací doba | Náklady na 1 ošetřovací den |
|----------------|-------------------|----------------------------------|--------------------|---------------------------|-----------------------------|--------------------------------|
| lůžek k 31.12. | hospitalizovaných | lékaře/den | sestry u lůžka/den | | | |
| 5 589 | 198 121 | 5,0 | 1,7 | 265,1 | 7,6 | 2 943 |

OLÚ - celkem

| Počet | | Prům. obsazená lůžka na 1 úvazek | | Využití lůžek ve dnech | Průměrná ošetřovací doba | Náklady na 1 ošetřovací den |
|----------------|-------------------|----------------------------------|--------------------|---------------------------|-----------------------------|--------------------------------|
| lůžek k 31.12. | hospitalizovaných | lékaře/den | sestry u lůžka/den | | | |
| 2 412 | 18 584 | 15,0 | 3,3 | 319,3 | 40,9 | 1 341 |

Benešov

Nemocnice Rudolfa a Stefanie Benešov, a.s.

| Počet | | Prům. obsazená lůžka na 1 úvazek | | Využití lůžek ve dnech | Průměrná ošetřovací doba | Náklady na 1 ošetřovací den |
|----------------|-------------------|----------------------------------|--------------------|---------------------------|-----------------------------|--------------------------------|
| lůžek k 31.12. | hospitalizovaných | lékaře/den | sestry u lůžka/den | | | |
| 445 | 15 011 | 4,5 | 1,9 | 252,9 | 7,5 | 3 266 |

interna (117z toho JIP 9), neurologie (39), pediatrie (49 z toho JIP 4, novorozenecké19), gynekologie (59 z toho porodnice 21), chirurgie (79 z toho JIP 4), AR (6), ortopedie (20), ORL (18), ošetřovat. péče (58)

OLÚ - Rehabilitační ústav Kladruby, Kladruby u Vlašimi

| Počet | | Prům. obsazená lůžka na 1 úvazek | | Využití lůžek ve dnech | Průměrná ošetřovací doba | Náklady na 1 ošetřovací den |
|----------------|-------------------|----------------------------------|--------------------|---------------------------|-----------------------------|--------------------------------|
| lůžek k 31.12. | hospitalizovaných | lékaře/den | sestry u lůžka/den | | | |
| 216 | 1 791 | 20,3 | 4,2 | 401,0 | 48,4 | ^ |

rehab. a fyz. med. (216)

Beroun

NH Hospital s.r.o., Nemocnice Hořovice

| Počet | | Prům. obsazená lůžka na 1 úvazek | | Využití lůžek ve dnech | Průměrná ošetřovací doba | Náklady na 1 ošetřovací den |
|----------------|-------------------|----------------------------------|--------------------|---------------------------|-----------------------------|--------------------------------|
| lůžek k 31.12. | hospitalizovaných | lékaře/den | sestry u lůžka/den | | | |
| 232 | 11 035 | 3,6 | 1,6 | 255,5 | 5,4 | ^ |

interna (45 z toho JIP 3), neurologie (27 z toho JIP 3), pediatrie (27 z toho JIP 3), gynekologie (42 z toho porodnice 16), novorozenecké (16), chirurgie (50 z toho JIP 3), AR (5), ortopedie (20)

JESSENIA s.r.o., Nemocnice Beroun

| Počet | | Prům. obsazená lůžka na 1 úvazek | | Využití lůžek ve dnech | Průměrná ošetřovací doba | Náklady na 1 ošetřovací den |
|----------------|-------------------|----------------------------------|--------------------|---------------------------|-----------------------------|--------------------------------|
| lůžek k 31.12. | hospitalizovaných | lékaře/den | sestry u lůžka/den | | | |
| 72 | 4 055 | 5,5 | 2,1 | 285,1 | 7,7 | ^ |

interna (50 z toho JIP 6), chirurgie (22)

Zdravotnická zařízení - Středočeský kraj**OLÚ - JESSENIA s.r.o., LDN Beroun**

| Počet | | Prům. obsazená lůžka na 1 úvazek | | Využití lůžek ve dnech | Průměrná ošetřovací doba | Náklady na 1 ošetřovací den |
|----------------|-------------------|----------------------------------|--------------------|---------------------------|-----------------------------|--------------------------------|
| lůžek k 31.12. | hospitalizovaných | lékaře/den | sestry u lůžka/den | | | |
| 74 | 416 | 14,3 | 3,2 | 265,7 | 47,3 | ^ |

ošetřovatelská péče (74)

Kladno**Oblastní nemocnice Kladno, a.s.**

| Počet | | Prům. obsazená lůžka na 1 úvazek | | Využití lůžek ve dnech | Průměrná ošetřovací doba | Náklady na 1 ošetřovací den |
|----------------|-------------------|----------------------------------|--------------------|---------------------------|-----------------------------|--------------------------------|
| lůžek k 31.12. | hospitalizovaných | lékaře/den | sestry u lůžka/den | | | |
| 622 | 25 356 | 3,6 | 1,3 | 231,4 | 5,7 | ^ |

interna (112 z toho JIP 14), TRN (38), neurologie (32 z toho JIP 6), pediatrie (63 z toho JIP 4, novorozenecké 27), gynekologie (75 z toho porodnice 21), chirurgie (92 z toho JIP 6), AR (8), ortopedie (72 z toho JIP 6), urologie (35), ORL (28), oftalmologie (20), dermatovenerologie (25), radiační onkologie (22)

Nemocnice Slaný

| Počet | | Prům. obsazená lůžka na 1 úvazek | | Využití lůžek ve dnech | Průměrná ošetřovací doba | Náklady na 1 ošetřovací den |
|----------------|-------------------|----------------------------------|--------------------|---------------------------|-----------------------------|--------------------------------|
| lůžek k 31.12. | hospitalizovaných | lékaře/den | sestry u lůžka/den | | | |
| 312 | 10 572 | 7,9 | 1,8 | 275,1 | 8,1 | ^ |

interna (99 z toho JIP 9), pediatrie (34 z toho novorozenecké 14), gynekologie (42 z toho porodnice 19), chirurgie (91 z toho JIP 6), AR (6), ošetřovatelská péče (40)

P-P Klinika s.r.o., Kladno

| Počet | | Prům. obsazená lůžka na 1 úvazek | | Využití lůžek ve dnech | Průměrná ošetřovací doba | Náklady na 1 ošetřovací den |
|----------------|-------------------|----------------------------------|--------------------|---------------------------|-----------------------------|--------------------------------|
| lůžek k 31.12. | hospitalizovaných | lékaře/den | sestry u lůžka/den | | | |
| ^ | ^ | ^ | ^ | ^ | ^ | ^ |

OLÚ - Geriatrické a rehabilitační centrum Kladno, s.r.o.

| Počet | | Prům. obsazená lůžka na 1 úvazek | | Využití lůžek ve dnech | Průměrná ošetřovací doba | Náklady na 1 ošetřovací den |
|----------------|-------------------|----------------------------------|--------------------|---------------------------|-----------------------------|--------------------------------|
| lůžek k 31.12. | hospitalizovaných | lékaře/den | sestry u lůžka/den | | | |
| 140 | 940 | 15,0 | 4,3 | 313,7 | 46,8 | ^ |

rehab. a fyz. med. (40), ošetřovatelská péče (100)

Kolín**Oblastní nemocnice Kolín, a.s.**

| Počet | | Prům. obsazená lůžka na 1 úvazek | | Využití lůžek ve dnech | Průměrná ošetřovací doba | Náklady na 1 ošetřovací den |
|----------------|-------------------|----------------------------------|--------------------|---------------------------|-----------------------------|--------------------------------|
| lůžek k 31.12. | hospitalizovaných | lékaře/den | sestry u lůžka/den | | | |
| 550 | 21 213 | 5,2 | 1,5 | 246,1 | 6,4 | ^ |

interna (95 z toho JIP 14), geriatricke (34), neurologie (39 z toho JIP 6), pediatrie (83 z toho JIP 6, novorozenecké 21), gynekologie (56 z toho porodnice 32), chirurgie (51), AR (18), ortopedie (45 z toho JIP 6), urologie (25), ORL (30), oftalmologie (22), dermatovenerologie (25), dětská chirurgie (27)

Zdravotnická zařízení - Středočeský kraj**Nemocnice ANESAN s.r.o. Český Brod**

| Počet | | Prům. obsazená lůžka na 1 úvazek | | Využití lůžek ve dnech | Průměrná ošetřovací doba | Náklady na 1 ošetřovací den |
|----------------|-------------------|----------------------------------|--------------------|---------------------------|-----------------------------|--------------------------------|
| lůžek k 31.12. | hospitalizovaných | lékaře/den | sestry u lůžka/den | | | |
| 10 | 50 | 1,3 | 0,6 | 365,0 | 73,0 | ^ |

AR (10)

PP Hospitals, s.r.o. Nemocnice Český Brod

| Počet | | Prům. obsazená lůžka na 1 úvazek | | Využití lůžek ve dnech | Průměrná ošetřovací doba | Náklady na 1 ošetřovací den |
|----------------|-------------------|----------------------------------|--------------------|---------------------------|-----------------------------|--------------------------------|
| lůžek k 31.12. | hospitalizovaných | lékaře/den | sestry u lůžka/den | | | |
| 41 | 1 550 | 9,1 | 2,8 | 317,5 | 8,4 | ^ |

interna (41 z toho JIP 4)

OLÚ - PP Hospitals, s.r.o. LDN Český Brod

| Počet | | Prům. obsazená lůžka na 1 úvazek | | Využití lůžek ve dnech | Průměrná ošetřovací doba | Náklady na 1 ošetřovací den |
|----------------|-------------------|----------------------------------|--------------------|---------------------------|-----------------------------|--------------------------------|
| lůžek k 31.12. | hospitalizovaných | lékaře/den | sestry u lůžka/den | | | |
| 120 | 528 | 17,2 | 3,8 | 348,4 | 59,5 | ^ |

ošetřovatelská péče (120)

Kutná Hora**Nemocnice Kutná Hora, s.r.o.**

| Počet | | Prům. obsazená lůžka na 1 úvazek | | Využití lůžek ve dnech | Průměrná ošetřovací doba | Náklady na 1 ošetřovací den |
|----------------|-------------------|----------------------------------|--------------------|---------------------------|-----------------------------|--------------------------------|
| lůžek k 31.12. | hospitalizovaných | lékaře/den | sestry u lůžka/den | | | |
| 219 | 7 498 | 6,2 | 2,2 | 280,8 | 8,2 | ^ |

interna (65 z toho JIP 4), pediatrie (30 z toho novorozenecké 6), gynekologie (32 z toho porodnice 12), chirurgie (60 z toho JIP 3), ošetřovatelská péče (32)

Městská nemocnice, Čáslav

| Počet | | Prům. obsazená lůžka na 1 úvazek | | Využití lůžek ve dnech | Průměrná ošetřovací doba | Náklady na 1 ošetřovací den |
|----------------|-------------------|----------------------------------|--------------------|---------------------------|-----------------------------|--------------------------------|
| lůžek k 31.12. | hospitalizovaných | lékaře/den | sestry u lůžka/den | | | |
| ^ | ^ | ^ | ^ | ^ | ^ | ^ |

Mělník**ON MI. Boleslav, a.s., NsP Mělník**

| Počet | | Prům. obsazená lůžka na 1 úvazek | | Využití lůžek ve dnech | Průměrná ošetřovací doba | Náklady na 1 ošetřovací den |
|----------------|-------------------|----------------------------------|--------------------|---------------------------|-----------------------------|--------------------------------|
| lůžek k 31.12. | hospitalizovaných | lékaře/den | sestry u lůžka/den | | | |
| 350 | 11 574 | 4,9 | 1,8 | 273,6 | 8,3 | ^ |

interna (56 z toho JIP 6), infekční (20), neurologie (25), gynekologie (67 z toho JIP 4, porodnice 23, novorozenecké 12), chirurgie (68 z toho JIP 8), AR (5), ORL (16), ošetřovatelská péče (93)

Zdravotnická zařízení - Středočeský kraj**Nemocnice s poliklinikou v Kralupech nad Vltavou**

| Počet | | Prům. obsazená lůžka na 1 úvazek | | Využití lůžek ve dnech | Průměrná ošetřovací doba | Náklady na 1 ošetřovací den |
|----------------|-------------------|----------------------------------|--------------------|---------------------------|-----------------------------|--------------------------------|
| lůžek k 31.12. | hospitalizovaných | lékaře/den | sestry u lůžka/den | | | |
| 132 | 352 | 54,8 | 3,6 | 343,7 | 129,1 | ^ |

ošetřovatelská péče (132)

Almeda a.s, Městská nemocnice Neratovice

| Počet | | Prům. obsazená lůžka na 1 úvazek | | Využití lůžek ve dnech | Průměrná ošetřovací doba | Náklady na 1 ošetřovací den |
|----------------|-------------------|----------------------------------|--------------------|---------------------------|-----------------------------|--------------------------------|
| lůžek k 31.12. | hospitalizovaných | lékaře/den | sestry u lůžka/den | | | |
| ^ | ^ | ^ | ^ | ^ | ^ | ^ |

Mladá Boleslav**Oblastní nemocnice Mladá Boleslav, a.s.**

| Počet | | Prům. obsazená lůžka na 1 úvazek | | Využití lůžek ve dnech | Průměrná ošetřovací doba | Náklady na 1 ošetřovací den |
|----------------|-------------------|----------------------------------|--------------------|---------------------------|-----------------------------|--------------------------------|
| lůžek k 31.12. | hospitalizovaných | lékaře/den | sestry u lůžka/den | | | |
| 523 | 25 713 | 3,2 | 1,2 | 266,6 | 5,5 | 3 579 |

interna (110 z toho JIP 10), TRN (20), neurologie (24), pediatrie (73 z toho JIP 7, novorozenecké 23), gynekologie (57 z toho JIP 3, porodnice 28), chirurgie (64 z toho JIP 12), AR (12), ortopedie (50 z toho JIP 4, traumatologie 25), urologie (27 z toho JIP 4), ORL (24), oftalmologie (30), dermatovenerologie (12), rehab. a fyz. med. (20)

OLÚ - ON Mladá Boleslav, a.s., LDN, Mladá Boleslav

| Počet | | Prům. obsazená lůžka na 1 úvazek | | Využití lůžek ve dnech | Průměrná ošetřovací doba | Náklady na 1 ošetřovací den |
|----------------|-------------------|----------------------------------|--------------------|---------------------------|-----------------------------|--------------------------------|
| lůžek k 31.12. | hospitalizovaných | lékaře/den | sestry u lůžka/den | | | |
| 63 | 176 | 11,3 | 2,0 | 290,3 | 103,9 | ^ |

ošetřovatelská péče (63)

OLÚ - ON Mladá Boleslav, a.s., LDN, Mnichovo Hradiště

| Počet | | Prům. obsazená lůžka na 1 úvazek | | Využití lůžek ve dnech | Průměrná ošetřovací doba | Náklady na 1 ošetřovací den |
|----------------|-------------------|----------------------------------|--------------------|---------------------------|-----------------------------|--------------------------------|
| lůžek k 31.12. | hospitalizovaných | lékaře/den | sestry u lůžka/den | | | |
| 65 | 217 | 16,0 | 2,8 | 348,4 | 104,6 | ^ |

ošetřovatelská péče (65)

OLÚ - Psychiatrická léčebna, Kosmonosy

| Počet | | Prům. obsazená lůžka na 1 úvazek | | Využití lůžek ve dnech | Průměrná ošetřovací doba | Náklady na 1 ošetřovací den |
|----------------|-------------------|----------------------------------|--------------------|---------------------------|-----------------------------|--------------------------------|
| lůžek k 31.12. | hospitalizovaných | lékaře/den | sestry u lůžka/den | | | |
| 600 | 2 364 | 19,7 | 2,8 | 339,1 | 86,1 | ^ |

psychiatrie (600)

OLÚ - Klinika Dr. Pírka s.r.o., Mladá Boleslav

| Počet | | Prům. obsazená lůžka na 1 úvazek | | Využití lůžek ve dnech | Průměrná ošetřovací doba | Náklady na 1 ošetřovací den |
|----------------|-------------------|----------------------------------|--------------------|---------------------------|-----------------------------|--------------------------------|
| lůžek k 31.12. | hospitalizovaných | lékaře/den | sestry u lůžka/den | | | |
| 30 | 3 277 | 2,6 | 0,7 | 333,3 | 3,1 | ^ |

chirurgie (15 z toho JIP 3), ortopedie (15 z toho JIP 3)

Zdravotnická zařízení - Středočeský kraj**OLÚ - Dům péče ČČK, Mladá Boleslav**

| Počet | | Prům. obsazená lůžka na 1 úvazek | | Využití lůžek ve dnech | Průměrná ošetřovací doba | Náklady na 1 ošetřovací den |
|----------------|-------------------|----------------------------------|--------------------|---------------------------|-----------------------------|--------------------------------|
| lůžek k 31.12. | hospitalizovaných | lékaře/den | sestry u lůžka/den | | | |
| ^ | ^ | ^ | ^ | ^ | ^ | ^ |

Nymburk**AAZAR, s.r.o. Nemocnice Nymburk**

| Počet | | Prům. obsazená lůžka na 1 úvazek | | Využití lůžek ve dnech | Průměrná ošetřovací doba | Náklady na 1 ošetřovací den |
|----------------|-------------------|----------------------------------|--------------------|---------------------------|-----------------------------|--------------------------------|
| lůžek k 31.12. | hospitalizovaných | lékaře/den | sestry u lůžka/den | | | |
| 201 | 7 636 | 3,6 | 1,9 | 227,2 | 6,0 | ^ |

interna (79), gynekologie (49 z toho porodnice 17, novorozenecké 12), chirurgie (62), intenzivní péče (11)

Městská nemocnice Městec Králové a.s.

| Počet | | Prům. obsazená lůžka na 1 úvazek | | Využití lůžek ve dnech | Průměrná ošetřovací doba | Náklady na 1 ošetřovací den |
|----------------|-------------------|----------------------------------|--------------------|---------------------------|-----------------------------|--------------------------------|
| lůžek k 31.12. | hospitalizovaných | lékaře/den | sestry u lůžka/den | | | |
| 180 | 3 501 | 12,1 | 2,1 | 338,4 | 17,9 | ^ |

interna (20), chirurgie (24), AR (10), intenzivní péče (6), ošetřovatelská péče (120)

Praha - východ**PP Hospitals, s.r.o., Nemocnice Brandýs nad Labem**

| Počet | | Prům. obsazená lůžka na 1 úvazek | | Využití lůžek ve dnech | Průměrná ošetřovací doba | Náklady na 1 ošetřovací den |
|----------------|-------------------|----------------------------------|--------------------|---------------------------|-----------------------------|--------------------------------|
| lůžek k 31.12. | hospitalizovaných | lékaře/den | sestry u lůžka/den | | | |
| 175 | 7 479 | 7,0 | 2,1 | 266,0 | 6,2 | ^ |

interna (60 z toho JIP 4), pediatrie (28 z toho novorozenecké 10), gynekologie (40 z toho porodnice 20), chirurgie (47 z toho JIP 6)

Nemocnice Říčany a.s.

| Počet | | Prům. obsazená lůžka na 1 úvazek | | Využití lůžek ve dnech | Průměrná ošetřovací doba | Náklady na 1 ošetřovací den |
|----------------|-------------------|----------------------------------|--------------------|---------------------------|-----------------------------|--------------------------------|
| lůžek k 31.12. | hospitalizovaných | lékaře/den | sestry u lůžka/den | | | |
| 110 | 2 812 | 6,0 | 2,3 | 265,8 | 10,4 | ^ |

interna (60 z toho JIP 4, ošetřovatelská péče 15), chirurgie (50 z toho JIP 4, ošetřovatelská péče 10)

Nemocnice následné péče Měšice - CIOP

| Počet | | Prům. obsazená lůžka na 1 úvazek | | Využití lůžek ve dnech | Průměrná ošetřovací doba | Náklady na 1 ošetřovací den |
|----------------|-------------------|----------------------------------|--------------------|---------------------------|-----------------------------|--------------------------------|
| lůžek k 31.12. | hospitalizovaných | lékaře/den | sestry u lůžka/den | | | |
| 100 | 441 | 24,0 | 3,8 | 371,6 | 84,3 | 1 093 |

ošetřovatelská péče (100)

OLÚ - ON Kolín a.s., LDN na Vojkově, Tehovec

| Počet | | Prům. obsazená lůžka na 1 úvazek | | Využití lůžek ve dnech | Průměrná ošetřovací doba | Náklady na 1 ošetřovací den |
|----------------|-------------------|----------------------------------|--------------------|---------------------------|-----------------------------|--------------------------------|
| lůžek k 31.12. | hospitalizovaných | lékaře/den | sestry u lůžka/den | | | |
| 100 | 538 | 15,8 | 4,9 | 364,3 | 67,7 | ^ |

ošetřovatelská péče (100)

Zdravotnická zařízení - Středočeský kraj**OLÚ - Olivova dětská léčebna, o.p.s., Říčany**

| Počet | | Prům. obsazená lůžka na 1 úvazek | | Využití lůžek ve dnech | Průměrná ošetřovací doba | Náklady na 1 ošetřovací den |
|----------------|-------------------|----------------------------------|--------------------|---------------------------|-----------------------------|--------------------------------|
| lůžek k 31.12. | hospitalizovaných | lékaře/den | sestry u lůžka/den | | | |
| 124 | 484 | 10,8 | 4,1 | 142,0 | 36,4 | ^ |

TRN (124)

OLÚ - Sanatorium TOPAS s.r.o., Škvorec

| Počet | | Prům. obsazená lůžka na 1 úvazek | | Využití lůžek ve dnech | Průměrná ošetřovací doba | Náklady na 1 ošetřovací den |
|----------------|-------------------|----------------------------------|--------------------|---------------------------|-----------------------------|--------------------------------|
| lůžek k 31.12. | hospitalizovaných | lékaře/den | sestry u lůžka/den | | | |
| ^ | ^ | ^ | ^ | ^ | ^ | ^ |

Praha - západ**Nemocnice Třebotov a.s.**

| Počet | | Prům. obsazená lůžka na 1 úvazek | | Využití lůžek ve dnech | Průměrná ošetřovací doba | Náklady na 1 ošetřovací den |
|----------------|-------------------|----------------------------------|--------------------|---------------------------|-----------------------------|--------------------------------|
| lůžek k 31.12. | hospitalizovaných | lékaře/den | sestry u lůžka/den | | | |
| ^ | ^ | ^ | ^ | ^ | ^ | ^ |

Městská nemocnice v Roztokách RHG s.r.o., Roztoky

| Počet | | Prům. obsazená lůžka na 1 úvazek | | Využití lůžek ve dnech | Průměrná ošetřovací doba | Náklady na 1 ošetřovací den |
|----------------|-------------------|----------------------------------|--------------------|---------------------------|-----------------------------|--------------------------------|
| lůžek k 31.12. | hospitalizovaných | lékaře/den | sestry u lůžka/den | | | |
| 77 | 189 | 28,3 | 3,0 | 348,4 | 142,3 | ^ |

ošetřovatelská péče (77)

OLÚ - Vojenská rehabilitační léčebna, Slapy

| Počet | | Prům. obsazená lůžka na 1 úvazek | | Využití lůžek ve dnech | Průměrná ošetřovací doba | Náklady na 1 ošetřovací den |
|----------------|-------------------|----------------------------------|--------------------|---------------------------|-----------------------------|--------------------------------|
| lůžek k 31.12. | hospitalizovaných | lékaře/den | sestry u lůžka/den | | | |
| ^ | ^ | ^ | ^ | ^ | ^ | ^ |

Příbram**Oblastní nemocnice Příbram, a.s.**

| Počet | | Prům. obsazená lůžka na 1 úvazek | | Využití lůžek ve dnech | Průměrná ošetřovací doba | Náklady na 1 ošetřovací den |
|----------------|-------------------|----------------------------------|--------------------|---------------------------|-----------------------------|--------------------------------|
| lůžek k 31.12. | hospitalizovaných | lékaře/den | sestry u lůžka/den | | | |
| 520 | 17 962 | 3,8 | 1,4 | 237,7 | 6,9 | ^ |

interna (152 z toho JIP 14), infekční (50 z toho JIP 5), TRN (23), neurologie (30), pediatrie (48 z toho JIP 5, novorozenecké 18), gynekologie (48 z toho porodnice 20), chirurgie (73 z toho JIP 5), AR (12), ortopedie (34), urologie (16), ORL (17), oftalmologie (17)

MEDITERRA - Sedlčany s.r.o.

| Počet | | Prům. obsazená lůžka na 1 úvazek | | Využití lůžek ve dnech | Průměrná ošetřovací doba | Náklady na 1 ošetřovací den |
|----------------|-------------------|----------------------------------|--------------------|---------------------------|-----------------------------|--------------------------------|
| lůžek k 31.12. | hospitalizovaných | lékaře/den | sestry u lůžka/den | | | |
| 99 | 2 653 | 5,8 | 1,7 | 318,8 | 11,9 | ^ |

interna (34), chirurgie (25 z toho JIP 4), AR (6), ošetřovatelská péče (34)

Zdravotnická zařízení - Středočeský kraj**OLÚ - Institut onkol. a rehab. Na Pleši s.r.o., Nová Ves pod Pleší**

| Počet | | Prům. obsazená lůžka na 1 úvazek | | Využití lůžek ve dnech | Průměrná ošetřovací doba | Náklady na 1 ošetřovací den |
|----------------|-------------------|----------------------------------|--------------------|---------------------------|-----------------------------|--------------------------------|
| lůžek k 31.12. | hospitalizovaných | lékaře/den | sestry u lůžka/den | | | |
| 217 | 4 241 | 6,9 | 2,9 | 231,1 | 11,8 | ^ |

TRN (47), chirurgie (23), klinická onkologie (89 z toho JIP 6), rehab. a fyz. med. (58)

OLÚ - EFFECTIVE FINANCE CORPORATION a.s., LDN Sedlec - Prčice

| Počet | | Prům. obsazená lůžka na 1 úvazek | | Využití lůžek ve dnech | Průměrná ošetřovací doba | Náklady na 1 ošetřovací den |
|----------------|-------------------|----------------------------------|--------------------|---------------------------|-----------------------------|--------------------------------|
| lůžek k 31.12. | hospitalizovaných | lékaře/den | sestry u lůžka/den | | | |
| ^ | ^ | ^ | ^ | ^ | ^ | ^ |

OLÚ - Dětská odb. léčebna Ch. G. Masarykové, Bukovany

| Počet | | Prům. obsazená lůžka na 1 úvazek | | Využití lůžek ve dnech | Průměrná ošetřovací doba | Náklady na 1 ošetřovací den |
|----------------|-------------------|----------------------------------|--------------------|---------------------------|-----------------------------|--------------------------------|
| lůžek k 31.12. | hospitalizovaných | lékaře/den | sestry u lůžka/den | | | |
| 85 | 408 | 11,6 | 3,4 | 186,5 | 38,9 | 834 |

TRN (85)

OLÚ - MEDI HELP spol. s r.o. Dobříš

| Počet | | Prům. obsazená lůžka na 1 úvazek | | Využití lůžek ve dnech | Průměrná ošetřovací doba | Náklady na 1 ošetřovací den |
|----------------|-------------------|----------------------------------|--------------------|---------------------------|-----------------------------|--------------------------------|
| lůžek k 31.12. | hospitalizovaných | lékaře/den | sestry u lůžka/den | | | |
| ^ | ^ | ^ | ^ | ^ | ^ | ^ |

Rakovník**PRIVAMED Healthia s.r.o., NsP Rakovník**

| Počet | | Prům. obsazená lůžka na 1 úvazek | | Využití lůžek ve dnech | Průměrná ošetřovací doba | Náklady na 1 ošetřovací den |
|----------------|-------------------|----------------------------------|--------------------|---------------------------|-----------------------------|--------------------------------|
| lůžek k 31.12. | hospitalizovaných | lékaře/den | sestry u lůžka/den | | | |
| 245 | 8 479 | 4,7 | 1,3 | 234,8 | 6,8 | ^ |

interna (96 z toho JIP 6, ošetřovatelská péče 16), pediatrie (36 z toho novorozenecké 8), gynekologie (43 z toho porodnice 17), chirurgie (65 z toho JIP 6), AR (5)

OLÚ - PRIVAMED Healthia s.r.o., LDN Rakovník

| Počet | | Prům. obsazená lůžka na 1 úvazek | | Využití lůžek ve dnech | Průměrná ošetřovací doba | Náklady na 1 ošetřovací den |
|----------------|-------------------|----------------------------------|--------------------|---------------------------|-----------------------------|--------------------------------|
| lůžek k 31.12. | hospitalizovaných | lékaře/den | sestry u lůžka/den | | | |
| 52 | 206 | 14,8 | 2,6 | 311,4 | 78,8 | ^ |

ošetřovatelská péče (52)

Zdravotnictví - Středočeský kraj

| 1 Demografie | | 35 Počty zdravotnických zařízení - pokračování | | |
|---|---|--|--|-----------|
| 2 | Počet obyvatel k 1.7. | 1 187 032 | 41 Léčebny tuberkulózy a respiračních nemocí | - |
| 3 | └ z toho: ženy | 603 204 | 42 Psychiatrické léčebny | 2 |
| 4 | Počet obyvatel k 31.12. | 1 201 827 | 43 Lázeňské léčebny | 4 |
| | z toho: | | 44 Ostatní lůžková zařízení | 7 |
| 5 | └ ženy celkem | 609 964 | 45 Samostatná ambulantní zařízení | 2 203 |
| 6 | └└ z toho: ženy 15-49 let | 291 982 | 46 Kojenecké ústavy a dětské domovy | 5 |
| 7 | └ děti (0-14 let) | 178 189 | 47 Dětská centra a stacionáře | 4 |
| 8 | └ dorost (15-19 let) | 72 615 | 48 Stacionáře pro dospělé | 1 |
| 9 | Index stáří | 95,3 | 49 Zvláštní zdravotnická zařízení - ostatní | 19 |
| 10 | Mrtvě narození | 34 | 50 Lékárny (vč. OOVL) | 239 |
| 11 | Živě narození | 14 279 | 51 Výdejny zdravotnických prostředků | 15 |
| 12 | na 1000 obyvatel | 12,0 | 52 Orgány ochrany veřejného zdraví | 1 |
| 13 | Zemřelí do 28 dnů | 19 | z toho: | |
| 14 | na 1 000 živě narozených | 1,3 | 53 └ zdravotní ústav | 1 |
| 15 | Zemřelí do 1 roku | 35 | 54 └ krajská hygienická stanice | - |
| 16 | na 1 000 živě narozených | 2,5 | 55 Ostatní zdravotnická zařízení | 2 |
| 17 | Zemřelí celkem | 12 210 | 56 Lékárenská péče celkem | |
| 18 | na 1 000 obyvatel | 10,3 | 57 Počet obyvatel na 1 lékárně (vč. OOVL) | 5 029 |
| | z toho: | | 58 Farmaceuti (přepočtený počet) | 493,12 |
| 19 | └ novotvary | 3 316 | 59 Farmaceutičtí asistenti (přepočtený počet) | 470,28 |
| 20 | └ nemoci oběhové | 6 015 | 60 Počet expedovaných receptů a poukazů | 9 266 403 |
| 21 | └ poranění a otravy | 748 | 61 Tržby za léčiva a zdrav.prostředky na 1 ob. | 4 158 |
| 22 | └ z toho: sebevraždy | 159 | 62 Lůžka | |
| 23 | Standardizovaná úmrtnost celkem | 790,6 | 63 Lůžka celkem | 8 938 |
| | z toho: | | v tom: | |
| 24 | └ muži | 1 020,1 | 64 └ nemocnice celkem | 5 589 |
| 25 | └ ženy | 613,8 | 65 └ na 10 tis. obyv. k 31.12. | 46,5 |
| 26 | Potraty celkem | 4 706 | 66 └ nem. soukromé (zřiz. fyz. nebo práv. os.) | 5 090 |
| 27 | na 1 000 žen fertil. věku (15-49 let) | 16,3 | 67 └ léčebny pro dlouhodobě nemocné | 884 |
| | z toho: | | 68 └ léčebny tuberkulózy a respirač. nemocí | - |
| 28 | └ umělá přerušeni těhotenství (UPT) | 2 945 | 69 └ psychiatrické léčebny | 680 |
| 29 | na 1 000 žen fertilního věku | 10,2 | 70 └ lázeňské léčebny | 937 |
| 30 | Procento žen užívající antikoncepci | 46,7 | 71 └ ostatní lůžková zařízení | 848 |
| 31 | Sňatky | 6 682 | 72 Lékaři, vč. zubních lékařů (PP) | |
| 32 | na 1 000 obyvatel | 5,6 | 73 Lůžková péče celkem | 978,93 |
| 33 | Rozvody | 3 696 | v tom: | |
| 34 | na 1 000 obyvatel | 3,1 | 74 └ nemocnice | 823,72 |
| 35 Počty zdravotnických zařízení | | | 75 └ léčebny pro dlouhodobě nemocné | 46,12 |
| 36 | Nemocnice celkem | 25 | 76 └ léčebny tuberkulózy a respirač. nemocí | - |
| | z toho: | | 77 └ psychiatrické léčebny | 34,25 |
| 37 | └ nemocnice následné péče | 4 | 78 └ lázeňské léčebny | 16,59 |
| 38 | └ nem. soukromé (zřiz. fyz. nebo práv. os.) | 23 | 79 └ ostatní lůžková zařízení | 58,25 |
| 39 | └ z toho: následné péče | 4 | | |
| 40 | Léčebny pro dlouhodobě nemocné | 9 | | |

Zdravotnictví - Středočeský kraj

| | | | | |
|---|---|---|---|------------|
| 72 Lékaři, vč. zubních lékařů (PP) - pokračování | | 119 Prům. měs. mzda v Kč (dle platných předpisů o platu) | | |
| 80 | Ambulantní péče (vč. SVLS) celkem | 2 536,96 | 120 Celkem | 23 192 |
| | v tom: | | z toho: | |
| 81 | ambulantní části nemocnic | 589,02 | 121 lékaři a zubní lékaři | 51 418 |
| 82 | ambulantní části ost. lůžkových zařízení | 14,17 | 122 všeobecné sestry a porodní asistentky | 22 049 |
| 83 | samostatná ambulantní zařízení celkem | 1 933,77 | 123 ost.zdrav.prac. nelékaři s odb.způsobností | 25 252 |
| | z toho: | | 124 Prům. měs. mzda v Kč (dle platných předpisů o mzdě) | |
| 84 | praktičtí lékaři pro dospělé | 463,18 | 125 Celkem | 20 081 |
| 85 | praktičtí lékaři pro děti a dorost | 234,48 | z toho: | |
| 86 | praktičtí zubní lékaři | 495,65 | 126 lékaři a zubní lékaři | 37 591 |
| 87 | praktičtí ženští lékaři | 107,02 | 127 všeobecné sestry a porodní asistentky | 19 297 |
| 88 | lékaři specialisté (vyjma SVLS) | 460,63 | 128 ost.zdrav.prac. nelékaři s odb.způsobností | 20 394 |
| 89 | Společ. vyšetřovací a léčebné složky (SVLS) | 209,66 | 129 Počet ambulantních ošetření (bez SVLS, ZZS a AR) | |
| 90 | Ostatní zdravotnická zařízení | 236,30 | 130 Ošetření (vyšetření) v ambulantní péči | 14 200 304 |
| 91 Evidenční počet zaměstnanců a zaměstnavatelé (PP) | | | 131 na 1 obyvatele | 12,0 |
| 92 | Pracovníci celkem | 18 603,18 | 132 Zdravotní stav | |
| | v tom: | | 133 Hospitalizovaní v nem. na 100 000 obyv. | 22 199 |
| 93 | lékaři | 2 905,83 | 134 Pracovní neschopnost | |
| 94 | zubní lékaři | 526,16 | 135 poč. hlášených případů na 100 nem. poj. | 59,0 |
| 95 | farmaceuti | 494,92 | 136 průměrné % pracovní neschopnosti | 5,399 |
| 96 | ostatní odborní pracovníci ve zdravotnictví | 11 599,34 | 137 Nově hlášená vybraná onemocnění | |
| | v tom: | | 138 jiné infekce způsob. salmonelami (A02) | 2 305 |
| 97 | ZPBD | 8 536,39 | 139 TBC celkem (A15-19) | 91 |
| | z toho: | | 140 z toho: dýchacího ústrojí (A15-16) | 82 |
| 98 | všeobecné sestry a porodní asistentky | 6 680,06 | 141 syfilis (A50-53) | 71 |
| 99 | ZPSZ | 710,03 | 142 gonokoková infekce (A54) | 94 |
| 100 | ZPOD | 2 283,74 | 143 virová encefalitida přen. klíšťaty (A84) | 50 |
| 101 | jiní odborní pracovníci (JOP) a dentisté | 69,18 | 144 infekční mononukleóza (B27) | 194 |
| 102 | pedagogičtí pracovníci | 10,00 | 145 bakteriální meningitida (G00) | 16 |
| 103 | technicko-hospodářští pracovníci (THP) | 1 087,30 | 146 Nově hlášené případy zhoub. novotvarů a novotvarů in situ (C00-97, D00-09) (r.2005) | 7 514 |
| 104 | dělníci a provozní pracovníci | 1 979,63 | z toho: | |
| 105 Smluvní pracovníci (PP) ve zdravotnictví | | | 147 ZN plic - muži (C33-34) | 567 |
| 106 | Pracovníci celkem | 604,03 | 148 ZN prsu - ženy (C50) | 653 |
| | v tom: | | 149 ZN kolorekta - muži (C18-21) | 525 |
| 107 | lékaři | 313,74 | 150 ZN kolorekta - ženy (C18-21) | 373 |
| 108 | zubní lékaři | 0,26 | 151 Počet živě naroz. dětí s vroz. vadou (r.2006) | 466 |
| 109 | farmaceuti | 7,90 | 152 Počet dispenzar. onemocnění dětí a dorostu | 72 876 |
| 110 | ostatní odborní pracovníci ve zdravotnictví | 187,93 | 153 Počet dispenzarizovaných u PL pro dospělé pro: | |
| | v tom: | | 154 hypertenzní nemoci (I10-15) | 176 617 |
| 111 | ZPBD | 148,31 | 155 ischemické nemoci srdeční (I20-25) | 95 959 |
| | z toho: | | 156 cévní nemoci mozku (I60-69) | 30 059 |
| 112 | všeobecné sestry a porodní asistentky | 104,25 | 157 Počet léčených diabetiků k 31.12. | 78 761 |
| 113 | ZPSZ | 11,43 | | |
| 114 | ZPOD | 26,62 | | |
| 115 | jiní odborní pracovníci (JOP) a dentisté | 1,57 | | |
| 116 | pedagogičtí pracovníci | - | | |
| 117 | technicko-hospodářští pracovníci (THP) | 30,94 | | |
| 118 | dělníci a provozní pracovníci | 63,26 | | |

Zdravotnictví okresu Benešov

| 1 Demografie | | 35 Počty zdravotnických zařízení - pokračování | | |
|---|---|--|--|---------|
| 2 | Počet obyvatel k 1.7. | 92 105 | 41 Léčebny tuberkulózy a respiračních nemocí | - |
| 3 | └ z toho: ženy | 46 573 | 42 Psychiatrické léčebny | - |
| 4 | Počet obyvatel k 31.12. | 92 631 | 43 Lázeňské léčebny | - |
| | z toho: | | 44 Ostatní lůžková zařízení | 1 |
| 5 | └ ženy celkem | 46 817 | 45 Samostatná ambulantní zařízení | 190 |
| 6 | └└ z toho: ženy 15-49 let | 22 010 | 46 Kojenecké ústavy a dětské domovy | - |
| 7 | └ děti (0-14 let) | 13 317 | 47 Dětská centra a stacionáře | - |
| 8 | └ dorost (15-19 let) | 5 637 | 48 Stacionáře pro dospělé | 1 |
| 9 | Index stáří | 103,4 | 49 Zvláštní zdravotnická zařízení - ostatní | 1 |
| 10 | Mrtvě narození | 2 | 50 Lékárny (vč. OOVL) | 23 |
| 11 | Živě narození | 1 018 | 51 Výdejny zdravotnických prostředků | 2 |
| 12 | na 1000 obyvatel | 11,1 | 52 Orgány ochrany veřejného zdraví | - |
| 13 | Zemřelí do 28 dnů | 1 | z toho: | |
| 14 | na 1 000 živě narozených | 1,0 | 53 └ zdravotní ústav | - |
| 15 | Zemřelí do 1 roku | 2 | 54 └ krajská hygienická stanice | - |
| 16 | na 1 000 živě narozených | 2,0 | 55 Ostatní zdravotnická zařízení | - |
| 17 | Zemřelí celkem | 1 012 | 56 Lékárenská péče celkem | |
| 18 | na 1 000 obyvatel | 11,0 | 57 Počet obyvatel na 1 lékárně (vč. OOVL) | 4 027 |
| | z toho: | | 58 Farmaceuti (přepočtený počet) | 41,45 |
| 19 | └ novotvary | 250 | 59 Farmaceutičtí asistenti (přepočtený počet) | 47,44 |
| 20 | └ nemoci oběhové | 532 | 60 Počet expedovaných receptů a poukazů | 784 072 |
| 21 | └ poranění a otravy | 52 | 61 Tržby za léčiva a zdrav.prostředky na 1 ob. | 4 352 |
| 22 | └ z toho: sebevraždy | 7 | 62 Lůžka | |
| 23 | Standardizovaná úmrtnost celkem | 808,9 | 63 Lůžka celkem | 661 |
| | z toho: | | v tom: | |
| 24 | └ muži | 1 074,1 | 64 └ nemocnice celkem | 445 |
| 25 | └ ženy | 616,9 | 65 └ na 10 tis. obyv. k 31.12. | 48,0 |
| 26 | Potraty celkem | 375 | 66 └ nem. soukromé (zřiz. fyz. nebo práv. os.) | 445 |
| 27 | na 1 000 žen fertil. věku (15-49 let) | 17,1 | 67 └ léčebny pro dlouhodobě nemocné | - |
| | z toho: | | 68 └ léčebny tuberkulózy a respirač. nemocí | - |
| 28 | └ umělá přerušení těhotenství (UPT) | 222 | 69 └ psychiatrické léčebny | - |
| 29 | na 1 000 žen fertilního věku | 10,1 | 70 └ lázeňské léčebny | - |
| 30 | Procento žen užívající antikoncepci | . | 71 └ ostatní lůžková zařízení | 216 |
| 31 | Sňatky | 516 | 72 Lékaři, vč. zubních lékařů (PP) | |
| 32 | na 1 000 obyvatel | 5,6 | 73 Lůžková péče celkem | 79,95 |
| 33 | Rozvody | 211 | v tom: | |
| 34 | na 1 000 obyvatel | 2,3 | 74 └ nemocnice | 68,24 |
| 35 Počty zdravotnických zařízení | | | 75 └ léčebny pro dlouhodobě nemocné | - |
| 36 | Nemocnice celkem | 1 | 76 └ léčebny tuberkulózy a respirač. nemocí | - |
| | z toho: | | 77 └ psychiatrické léčebny | - |
| 37 | └ nemocnice následné péče | - | 78 └ lázeňské léčebny | - |
| 38 | └ nem. soukromé (zřiz. fyz. nebo práv. os.) | 1 | 79 └ ostatní lůžková zařízení | 11,71 |
| 39 | └ z toho: následné péče | - | | |
| 40 | Léčebny pro dlouhodobě nemocné | - | | |

Zdravotnictví okresu Benešov

| | | | | | |
|---|---|----------|---|---|-----------|
| 72 Lékaři, vč. zubních lékařů (PP) - pokračování | | | 119 Prům. měs. mzda v Kč (dle platných předpisů o platu) | | |
| 80 | Ambulantní péče (vč. SVLS) celkem | 192,12 | 120 | Celkem | 19 025 |
| | v tom: | | | z toho: | |
| 81 | ambulantní části nemocnic | 33,06 | 121 | lékaři a zubní lékaři | 39 772 |
| 82 | ambulantní části ost. lůžkových zařízení | 0,14 | 122 | všeobecné sestry a porodní asistentky | 22 764 |
| 83 | samostatná ambulantní zařízení celkem | 158,92 | 123 | ost.zdrav.prac. nelékaři s odb.způsobností | 17 689 |
| | z toho: | | 124 Prům. měs. mzda v Kč (dle platných předpisů o mzdě) | | |
| 84 | praktičtí lékaři pro dospělé | 39,60 | 125 | Celkem | 19 591 |
| 85 | praktičtí lékaři pro děti a dorost | 17,20 | | z toho: | |
| 86 | praktičtí zubní lékaři | 43,80 | 126 | lékaři a zubní lékaři | 32 869 |
| 87 | praktičtí ženští lékaři | 11,95 | 127 | všeobecné sestry a porodní asistentky | 18 248 |
| 88 | lékaři specialisté (vyjma SVLS) | 41,22 | 128 | ost.zdrav.prac. nelékaři s odb.způsobností | 17 102 |
| 89 | Společ. vyšetřovací a léčebné složky (SVLS) | 17,07 | 129 Počet ambulantních ošetření (bez SVLS, ZZS a AR) | | |
| 90 | Ostatní zdravotnická zařízení | 32,40 | 130 | Ošetření (vyšetření) v ambulantní péči | 1 141 825 |
| 91 Evidenční počet zaměstnanců a zaměstnavatelé (PP) | | | 131 | na 1 obyvatele | 12,4 |
| 92 | Pracovníci celkem | 1 541,90 | 132 Zdravotní stav | | |
| | v tom: | | 133 | Hospitalizovaní v nem. na 100 000 obyv. | 20 173 |
| 93 | lékaři | 235,66 | 134 | Pracovní neschopnost | |
| 94 | zubní lékaři | 46,80 | 135 | poč. hlášených případů na 100 nem. poj. | 59,1 |
| 95 | farmaceuti | 41,09 | 136 | průměrné % pracovní neschopnosti | 5,584 |
| 96 | ostatní odborní pracovníci ve zdravotnictví | 975,95 | 137 | Nově hlášená vybraná onemocnění | |
| | v tom: | | 138 | jiné infekce způsob. salmonelami (A02) | 224 |
| 97 | ZPBD | 676,27 | 139 | TBC celkem (A15-19) | 3 |
| | z toho: | | 140 | z toho: dýchacího ústrojí (A15-16) | 3 |
| 98 | všeobecné sestry a porodní asistentky | 490,37 | 141 | syfilis (A50-53) | 4 |
| 99 | ZPSZ | 93,67 | 142 | gonokoková infekce (A54) | 5 |
| 100 | ZPOD | 203,13 | 143 | virová encefalitida přen. klíšťaty (A84) | 7 |
| 101 | jiní odborní pracovníci (JOP) a dentisté | 2,88 | 144 | infekční mononukleóza (B27) | 17 |
| 102 | pedagogičtí pracovníci | - | 145 | bakteriální meningitida (G00) | 4 |
| 103 | technicko-hospodářští pracovníci (THP) | 89,69 | 146 | Nově hlášené případy zhoub. novotvarů a novotvarů in situ (C00-97, D00-09) (r.2005) | 627 |
| 104 | dělníci a provozní pracovníci | 152,71 | | z toho: | |
| 105 Smluvní pracovníci (PP) ve zdravotnictví | | | 147 | ZN plic - muži (C33-34) | 30 |
| 106 | Pracovníci celkem | 39,32 | 148 | ZN prsu - ženy (C50) | 53 |
| | v tom: | | 149 | ZN kolorekta - muži (C18-21) | 37 |
| 107 | lékaři | 21,66 | 150 | ZN kolorekta - ženy (C18-21) | 30 |
| 108 | zubní lékaři | - | 151 | Počet živě naroz. dětí s vroz. vadou (r.2006) | 56 |
| 109 | farmaceuti | 0,36 | 152 | Počet dispenzar. onemocnění dětí a dorostu | 6 286 |
| 110 | ostatní odborní pracovníci ve zdravotnictví | 13,50 | 153 | Počet dispenzarizovaných u PL pro dospělé pro: | |
| | v tom: | | 154 | hypertenzní nemoci (I10-15) | 13 019 |
| 111 | ZPBD | 12,25 | 155 | ischemické nemoci srdeční (I20-25) | 7 227 |
| | z toho: | | 156 | cévní nemoci mozku (I60-69) | 1 914 |
| 112 | všeobecné sestry a porodní asistentky | 5,20 | 157 | Počet léčených diabetiků k 31.12. | 5 725 |
| 113 | ZPSZ | 0,50 | | | |
| 114 | ZPOD | 0,75 | | | |
| 115 | jiní odborní pracovníci (JOP) a dentisté | - | | | |
| 116 | pedagogičtí pracovníci | - | | | |
| 117 | technicko-hospodářští pracovníci (THP) | 0,55 | | | |
| 118 | dělníci a provozní pracovníci | 3,25 | | | |

Zdravotnictví okresu Beroun

| 1 Demografie | | 35 Počty zdravotnických zařízení - pokračování | | |
|---|---|--|--|---------|
| 2 | Počet obyvatel k 1.7. | 80 176 | 41 Léčebny tuberkulózy a respiračních nemocí | - |
| 3 | └ z toho: ženy | 40 510 | 42 Psychiatrické léčebny | - |
| 4 | Počet obyvatel k 31.12. | 81 307 | 43 Lázeňské léčebny | - |
| | z toho: | | 44 Ostatní lůžková zařízení | - |
| 5 | └ ženy celkem | 41 066 | 45 Samostatná ambulantní zařízení | 159 |
| 6 | └└ z toho: ženy 15-49 let | 19 713 | 46 Kojenecké ústavy a dětské domovy | - |
| 7 | └ děti (0-14 let) | 11 863 | 47 Dětská centra a stacionáře | - |
| 8 | └ dorost (15-19 let) | 4 754 | 48 Stacionáře pro dospělé | - |
| 9 | Index stáří | 97,6 | 49 Zvláštní zdravotnická zařízení - ostatní | - |
| 10 | Mrtvě narození | 5 | 50 Lékárny (vč. OOVL) | 17 |
| 11 | Živě narození | 977 | 51 Výdejny zdravotnických prostředků | - |
| 12 | na 1000 obyvatel | 12,2 | 52 Orgány ochrany veřejného zdraví | - |
| 13 | Zemřelí do 28 dnů | 1 | z toho: | |
| 14 | na 1 000 živě narozených | 1,0 | 53 └ zdravotní ústav | - |
| 15 | Zemřelí do 1 roku | 2 | 54 └ krajská hygienická stanice | - |
| 16 | na 1 000 živě narozených | 2,0 | 55 Ostatní zdravotnická zařízení | - |
| 17 | Zemřelí celkem | 785 | 56 Lékárenská péče celkem | |
| 18 | na 1 000 obyvatel | 9,8 | 57 Počet obyvatel na 1 lékárně (vč. OOVL) | 4 783 |
| | z toho: | | 58 Farmaceuti (přepočtený počet) | 35,54 |
| 19 | └ novotvary | 225 | 59 Farmaceutičtí asistenti (přepočtený počet) | 24,00 |
| 20 | └ nemoci oběhové | 368 | 60 Počet expedovaných receptů a poukazů | 640 939 |
| 21 | └ poranění a otravy | 42 | 61 Tržby za léčiva a zdrav.prostředky na 1 ob. | 4 049 |
| 22 | └ z toho: sebevraždy | 9 | 62 Lůžka | |
| 23 | Standardizovaná úmrtnost celkem | 757,7 | 63 Lůžka celkem | 378 |
| | z toho: | | v tom: | |
| 24 | └ muži | 932,5 | 64 └ nemocnice celkem | 304 |
| 25 | └ ženy | 609,3 | 65 └ na 10 tis. obyv. k 31.12. | 37,4 |
| 26 | Potraty celkem | 342 | 66 └ nem. soukromé (zřiz. fyz. nebo práv. os.) | 304 |
| 27 | na 1 000 žen fertil. věku (15-49 let) | 17,6 | 67 └ léčebny pro dlouhodobě nemocné | 74 |
| | z toho: | | 68 └ léčebny tuberkulózy a respirač. nemocí | - |
| 28 | └ umělá přerušení těhotenství (UPT) | 208 | 69 └ psychiatrické léčebny | - |
| 29 | na 1 000 žen fertilního věku | 10,7 | 70 └ lázeňské léčebny | - |
| 30 | Procento žen užívající antikoncepci | . | 71 └ ostatní lůžková zařízení | - |
| 31 | Sňatky | 459 | 72 Lékaři, vč. zubních lékařů (PP) | |
| 32 | na 1 000 obyvatel | 5,7 | 73 Lůžková péče celkem | 64,11 |
| 33 | Rozvody | 274 | v tom: | |
| 34 | na 1 000 obyvatel | 3,4 | 74 └ nemocnice | 60,34 |
| 35 Počty zdravotnických zařízení | | | 75 └ léčebny pro dlouhodobě nemocné | 3,77 |
| 36 | Nemocnice celkem | 2 | 76 └ léčebny tuberkulózy a respirač. nemocí | - |
| | z toho: | | 77 └ psychiatrické léčebny | - |
| 37 | └ nemocnice následné péče | - | 78 └ lázeňské léčebny | - |
| 38 | └ nem. soukromé (zřiz. fyz. nebo práv. os.) | 2 | 79 └ ostatní lůžková zařízení | - |
| 39 | └ z toho: následné péče | - | | |
| 40 | Léčebny pro dlouhodobě nemocné | 1 | | |

Zdravotnictví okresu Beroun

| | | | | | |
|---|---|----------|---|---|-----------|
| 72 Lékaři, vč. zubních lékařů (PP) - pokračování | | | 119 Prům. měs. mzda v Kč (dle platných předpisů o platu) | | |
| 80 | Ambulantní péče (vč. SVLS) celkem | 184,11 | 120 | Celkem | - |
| | v tom: | | | z toho: | |
| 81 | ambulantní části nemocnic | 38,66 | 121 | lékaři a zubní lékaři | - |
| 82 | ambulantní části ost. lůžkových zařízení | 0,30 | 122 | všeobecné sestry a porodní asistentky | - |
| 83 | samostatná ambulantní zařízení celkem | 145,15 | 123 | ost.zdrav.prac. nelékaři s odb.způsobností | - |
| | z toho: | | 124 Prům. měs. mzda v Kč (dle platných předpisů o mzdě) | | |
| 84 | praktičtí lékaři pro dospělé | 28,93 | 125 | Celkem | 20 145 |
| 85 | praktičtí lékaři pro děti a dorost | 15,25 | | z toho: | |
| 86 | praktičtí zubní lékaři | 36,87 | 126 | lékaři a zubní lékaři | 37 303 |
| 87 | praktičtí ženští lékaři | 5,40 | 127 | všeobecné sestry a porodní asistentky | 18 891 |
| 88 | lékaři specialisté (vyjma SVLS) | 34,40 | 128 | ost.zdrav.prac. nelékaři s odb.způsobností | 19 294 |
| 89 | Společ. vyšetřovací a léčebné složky (SVLS) | 16,11 | 129 Počet ambulantních ošetření (bez SVLS, ZZS a AR) | | |
| 90 | Ostatní zdravotnická zařízení | - | 130 | Ošetření (vyšetření) v ambulantní péči | 1 038 465 |
| 91 Evidenční počet zaměstnanců a zaměstnavatelé (PP) | | | 131 | na 1 obyvatele | 13,0 |
| 92 | Pracovníci celkem | 1 085,78 | 132 Zdravotní stav | | |
| | v tom: | | 133 | Hospitalizovaní v nem. na 100 000 obyv. | 23 180 |
| 93 | lékaři | 201,99 | 134 | Pracovní neschopnost | |
| 94 | zubní lékaři | 38,86 | 135 | poč. hlášených případů na 100 nem. poj. | 60,0 |
| 95 | farmaceuti | 33,67 | 136 | průměrné % pracovní neschopnosti | 5,813 |
| 96 | ostatní odborní pracovníci ve zdravotnictví | 669,69 | 137 | Nově hlášená vybraná onemocnění | |
| | v tom: | | 138 | jiné infekce způsob. salmonelami (A02) | 261 |
| 97 | ZPBD | 513,18 | 139 | TBC celkem (A15-19) | 8 |
| | z toho: | | 140 | z toho: dýchacího ústrojí (A15-16) | 7 |
| 98 | všeobecné sestry a porodní asistentky | 400,93 | 141 | syfilis (A50-53) | 7 |
| 99 | ZPSZ | 33,01 | 142 | gonokoková infekce (A54) | 5 |
| 100 | ZPOD | 117,90 | 143 | virová encefalitida přen. klíšťaty (A84) | 4 |
| 101 | jiní odborní pracovníci (JOP) a dentisté | 5,60 | 144 | infekční mononukleóza (B27) | 5 |
| 102 | pedagogičtí pracovníci | - | 145 | bakteriální meningitida (G00) | 1 |
| 103 | technicko-hospodářští pracovníci (THP) | 62,70 | 146 | Nově hlášené případy zhoub. novotvarů a novotvarů in situ (C00-97, D00-09) (r.2005) | 438 |
| 104 | dělníci a provozní pracovníci | 78,87 | | z toho: | |
| 105 Smluvní pracovníci (PP) ve zdravotnictví | | | 147 | ZN plic - muži (C33-34) | 38 |
| 106 | Pracovníci celkem | 20,69 | 148 | ZN prsu - ženy (C50) | 50 |
| | v tom: | | 149 | ZN kolorekta - muži (C18-21) | 29 |
| 107 | lékaři | 7,66 | 150 | ZN kolorekta - ženy (C18-21) | 19 |
| 108 | zubní lékaři | 0,01 | 151 | Počet živě naroz. dětí s vroz. vadou (r.2006) | 15 |
| 109 | farmaceuti | 2,37 | 152 | Počet dispenzar. onemocnění dětí a dorostu | 4 834 |
| 110 | ostatní odborní pracovníci ve zdravotnictví | 2,11 | 153 | Počet dispenzarizovaných u PL pro dospělé pro: | |
| | v tom: | | 154 | hypertenzní nemoci (I10-15) | 13 001 |
| 111 | ZPBD | 1,45 | 155 | ischemické nemoci srdeční (I20-25) | 8 049 |
| | z toho: | | 156 | cévní nemoci mozku (I60-69) | 1 486 |
| 112 | všeobecné sestry a porodní asistentky | 0,85 | 157 | Počet léčených diabetiků k 31.12. | 6 870 |
| 113 | ZPSZ | - | | | |
| 114 | ZPOD | 0,66 | | | |
| 115 | jiní odborní pracovníci (JOP) a dentisté | - | | | |
| 116 | pedagogičtí pracovníci | - | | | |
| 117 | technicko-hospodářští pracovníci (THP) | 1,94 | | | |
| 118 | dělníci a provozní pracovníci | 6,60 | | | |

Zdravotnictví okresu Kladno

| 1 Demografie | | 35 Počty zdravotnických zařízení - pokračování | | |
|---|---|--|--|-----------|
| 2 | Počet obyvatel k 1.7. | 154 199 | 41 Léčebny tuberkulózy a respiračních nemocí | - |
| 3 | └ z toho: ženy | 78 913 | 42 Psychiatrické léčebny | - |
| 4 | Počet obyvatel k 31.12. | 155 314 | 43 Lázeňské léčebny | - |
| | z toho: | | 44 Ostatní lůžková zařízení | - |
| 5 | └ ženy celkem | 79 402 | 45 Samostatná ambulantní zařízení | 287 |
| 6 | └└ z toho: ženy 15-49 let | 37 594 | 46 Kojenecké ústavy a dětské domovy | 1 |
| 7 | └ děti (0-14 let) | 22 846 | 47 Dětská centra a stacionáře | 1 |
| 8 | └ dorost (15-19 let) | 9 333 | 48 Stacionáře pro dospělé | - |
| 9 | Index stáří | 99,0 | 49 Zvláštní zdravotnická zařízení - ostatní | 3 |
| 10 | Mrtvě narození | 5 | 50 Lékárny (vč. OOVL) | 29 |
| 11 | Živě narození | 1 916 | 51 Výdejny zdravotnických prostředků | 3 |
| 12 | na 1000 obyvatel | 12,4 | 52 Orgány ochrany veřejného zdraví | - |
| 13 | Zemřelí do 28 dnů | 2 | z toho: | |
| 14 | na 1 000 živě narozených | 1,0 | 53 └ zdravotní ústav | - |
| 15 | Zemřelí do 1 roku | 6 | 54 └ krajská hygienická stanice | - |
| 16 | na 1 000 živě narozených | 3,1 | 55 Ostatní zdravotnická zařízení | - |
| 17 | Zemřelí celkem | 1 712 | 56 Lékárenská péče celkem | |
| 18 | na 1 000 obyvatel | 11,1 | 57 Počet obyvatel na 1 lékárně (vč. OOVL) | 5 356 |
| | z toho: | | 58 Farmaceuti (přepočtený počet) | 63,93 |
| 19 | └ novotvary | 515 | 59 Farmaceutičtí asistenti (přepočtený počet) | 65,67 |
| 20 | └ nemoci oběhové | 736 | 60 Počet expedovaných receptů a poukazů | 1 322 977 |
| 21 | └ poranění a otravy | 117 | 61 Tržby za léčiva a zdrav.prostředky na 1 ob. | 5 450 |
| 22 | └ z toho: sebevraždy | 25 | 62 Lůžka | |
| 23 | Standardizovaná úmrtnost celkem | 854,4 | 63 Lůžka celkem | 1 089 |
| | z toho: | | v tom: | |
| 24 | └ muži | 1 090,9 | 64 └ nemocnice celkem | 949 |
| 25 | └ ženy | 679,1 | 65 └ na 10 tis. obyv. k 31.12. | 61,1 |
| 26 | Potraty celkem | 740 | 66 └ nem. soukromé (zřiz. fyz. nebo práv. os.) | 637 |
| 27 | na 1 000 žen fertil. věku (15-49 let) | 19,8 | 67 └ léčebny pro dlouhodobě nemocné | 140 |
| | z toho: | | 68 └ léčebny tuberkulózy a respirač. nemocí | - |
| 28 | └ umělá přerušení těhotenství (UPT) | 484 | 69 └ psychiatrické léčebny | - |
| 29 | na 1 000 žen fertilního věku | 13,0 | 70 └ lázeňské léčebny | - |
| 30 | Procento žen užívající antikoncepci | . | 71 └ ostatní lůžková zařízení | - |
| 31 | Sňatky | 832 | 72 Lékaři, vč. zubních lékařů (PP) | |
| 32 | na 1 000 obyvatel | 5,4 | 73 Lůžková péče celkem | 150,51 |
| 33 | Rozvody | 584 | v tom: | |
| 34 | na 1 000 obyvatel | 3,8 | 74 └ nemocnice | 142,51 |
| 35 Počty zdravotnických zařízení | | | 75 └ léčebny pro dlouhodobě nemocné | 8,00 |
| 36 | Nemocnice celkem | 3 | 76 └ léčebny tuberkulózy a respirač. nemocí | - |
| | z toho: | | 77 └ psychiatrické léčebny | - |
| 37 | └ nemocnice následné péče | - | 78 └ lázeňské léčebny | - |
| 38 | └ nem. soukromé (zřiz. fyz. nebo práv. os.) | 2 | 79 └ ostatní lůžková zařízení | - |
| 39 | └ z toho: následné péče | - | | |
| 40 | Léčebny pro dlouhodobě nemocné | 1 | | |

Zdravotnictví okresu Kladno

| | | | | | |
|---|---|----------|---|---|-----------|
| 72 Lékaři, vč. zubních lékařů (PP) - pokračování | | | 119 Prům. měs. mzda v Kč (dle platných předpisů o platu) | | |
| 80 | Ambulantní péče (vč. SVLS) celkem | 365,24 | 120 | Celkem | 27 403 |
| | v tom: | | | z toho: | |
| 81 | ambulantní části nemocnic | 106,35 | 121 | lékaři a zubní lékaři | 66 119 |
| 82 | ambulantní části ost. lůžkových zařízení | 0,40 | 122 | všeobecné sestry a porodní asistentky | 22 882 |
| 83 | samostatná ambulantní zařízení celkem | 258,49 | 123 | ost.zdrav.prac. nelékaři s odb.způsobností | 27 373 |
| | z toho: | | 124 Prům. měs. mzda v Kč (dle platných předpisů o mzdě) | | |
| 84 | praktičtí lékaři pro dospělé | 62,70 | 125 | Celkem | 22 333 |
| 85 | praktičtí lékaři pro děti a dorost | 31,60 | | z toho: | |
| 86 | praktičtí zubní lékaři | 65,90 | 126 | lékaři a zubní lékaři | 43 923 |
| 87 | praktičtí ženští lékaři | 14,02 | 127 | všeobecné sestry a porodní asistentky | 20 809 |
| 88 | lékaři specialisté (vyjma SVLS) | 66,15 | 128 | ost.zdrav.prac. nelékaři s odb.způsobností | 22 721 |
| 89 | Společ. vyšetřovací a léčebné složky (SVLS) | 34,57 | 129 Počet ambulantních ošetření (bez SVLS, ZZS a AR) | | |
| 90 | Ostatní zdravotnická zařízení | 32,25 | 130 | Ošetření (vyšetření) v ambulantní péči | 2 004 541 |
| 91 Evidenční počet zaměstnanců a zaměstnavatelé (PP) | | | 131 | na 1 obyvatele | 13,0 |
| 92 | Pracovníci celkem | 2 625,93 | 132 Zdravotní stav | | |
| | v tom: | | 133 | Hospitalizovaní v nem. na 100 000 obyv. | 23 671 |
| 93 | lékaři | 422,91 | 134 | Pracovní neschopnost | |
| 94 | zubní lékaři | 71,57 | 135 | poč. hlášených případů na 100 nem. poj. | 60,2 |
| 95 | farmaceuti | 62,93 | 136 | průměrné % pracovní neschopnosti | 5,968 |
| 96 | ostatní odborní pracovníci ve zdravotnictví | 1 664,89 | 137 | Nově hlášená vybraná onemocnění | |
| | v tom: | | 138 | jiné infekce způsob. salmonelami (A02) | 225 |
| 97 | ZPBD | 1 229,58 | 139 | TBC celkem (A15-19) | 11 |
| | z toho: | | 140 | z toho: dýchacího ústrojí (A15-16) | 9 |
| 98 | všeobecné sestry a porodní asistentky | 991,29 | 141 | syfilis (A50-53) | 12 |
| 99 | ZPSZ | 84,42 | 142 | gonokoková infekce (A54) | 20 |
| 100 | ZPOD | 346,72 | 143 | virová encefalitida přen. klíšťaty (A84) | 6 |
| 101 | jiní odborní pracovníci (JOP) a dentisté | 4,17 | 144 | infekční mononukleóza (B27) | 6 |
| 102 | pedagogičtí pracovníci | 4,00 | 145 | bakteriální meningitida (G00) | 2 |
| 103 | technicko-hospodářští pracovníci (THP) | 157,04 | 146 | Nově hlášené případy zhoub. novotvarů a novotvarů in situ (C00-97, D00-09) (r.2005) | 1 042 |
| 104 | dělníci a provozní pracovníci | 242,59 | | z toho: | |
| 105 Smluvní pracovníci (PP) ve zdravotnictví | | | 147 | ZN plic - muži (C33-34) | 95 |
| 106 | Pracovníci celkem | 114,03 | 148 | ZN prsu - ženy (C50) | 86 |
| | v tom: | | 149 | ZN kolorekta - muži (C18-21) | 64 |
| 107 | lékaři | 53,52 | 150 | ZN kolorekta - ženy (C18-21) | 61 |
| 108 | zubní lékaři | - | 151 | Počet živě naroz. dětí s vroz. vadou (r.2006) | 46 |
| 109 | farmaceuti | 1,00 | 152 | Počet dispenzar. onemocnění dětí a dorostu | 11 514 |
| 110 | ostatní odborní pracovníci ve zdravotnictví | 35,91 | 153 | Počet dispenzarizovaných u PL pro dospělé pro: | |
| | v tom: | | 154 | hypertenzní nemoci (I10-15) | 21 469 |
| 111 | ZPBD | 25,83 | 155 | ischemické nemoci srdeční (I20-25) | 10 258 |
| | z toho: | | 156 | cévní nemoci mozku (I60-69) | 4 111 |
| 112 | všeobecné sestry a porodní asistentky | 20,82 | 157 | Počet léčených diabetiků k 31.12. | 9 209 |
| 113 | ZPSZ | 2,57 | | | |
| 114 | ZPOD | 7,51 | | | |
| 115 | jiní odborní pracovníci (JOP) a dentisté | - | | | |
| 116 | pedagogičtí pracovníci | - | | | |
| 117 | technicko-hospodářští pracovníci (THP) | 11,51 | | | |
| 118 | dělníci a provozní pracovníci | 12,09 | | | |

Zdravotnictví okresu Kolín

| 1 Demografie | | 35 Počty zdravotnických zařízení - pokračování | | |
|---|---|--|--|---------|
| 2 | Počet obyvatel k 1.7. | 92 035 | 41 Léčebny tuberkulózy a respiračních nemocí | - |
| 3 | └ z toho: ženy | 46 714 | 42 Psychiatrické léčebny | - |
| 4 | Počet obyvatel k 31.12. | 93 042 | 43 Lázeňské léčebny | - |
| | z toho: | | 44 Ostatní lůžková zařízení | - |
| 5 | └ ženy celkem | 47 131 | 45 Samostatná ambulantní zařízení | 162 |
| 6 | └└ z toho: ženy 15-49 let | 21 948 | 46 Kojenecké ústavy a dětské domovy | 1 |
| 7 | └ děti (0-14 let) | 13 332 | 47 Dětská centra a stacionáře | - |
| 8 | └ dorost (15-19 let) | 5 474 | 48 Stacionáře pro dospělé | - |
| 9 | Index stáří | 106,9 | 49 Zvláštní zdravotnická zařízení - ostatní | 1 |
| 10 | Mrtvě narození | 4 | 50 Lékárny (vč. OOVL) | 23 |
| 11 | Živě narození | 1 040 | 51 Výdejny zdravotnických prostředků | 1 |
| 12 | na 1000 obyvatel | 11,3 | 52 Orgány ochrany veřejného zdraví | 1 |
| 13 | Zemřelí do 28 dnů | 2 | z toho: | |
| 14 | na 1 000 živě narozených | 1,9 | 53 └ zdravotní ústav | 1 |
| 15 | Zemřelí do 1 roku | 4 | 54 └ krajská hygienická stanice | - |
| 16 | na 1 000 živě narozených | 3,8 | 55 Ostatní zdravotnická zařízení | - |
| 17 | Zemřelí celkem | 1 020 | 56 Lékárenská péče celkem | |
| 18 | na 1 000 obyvatel | 11,1 | 57 Počet obyvatel na 1 lékárně (vč. OOVL) | 4 045 |
| | z toho: | | 58 Farmaceuti (přepočtený počet) | 51,38 |
| 19 | └ novotvary | 256 | 59 Farmaceutičtí asistenti (přepočtený počet) | 46,76 |
| 20 | └ nemoci oběhové | 479 | 60 Počet expedovaných receptů a poukazů | 837 062 |
| 21 | └ poranění a otravy | 82 | 61 Tržby za léčiva a zdrav.prostředky na 1 ob. | 6 048 |
| 22 | └ z toho: sebevraždy | 10 | 62 Lůžka | |
| 23 | Standardizovaná úmrtnost celkem | 812,1 | 63 Lůžka celkem | 721 |
| | z toho: | | v tom: | |
| 24 | └ muži | 1 064,1 | 64 └ nemocnice celkem | 601 |
| 25 | └ ženy | 613,3 | 65 └ na 10 tis. obyv. k 31.12. | 64,6 |
| 26 | Potraty celkem | 351 | 66 └ nem. soukromé (zřiz. fyz. nebo práv. os.) | 601 |
| 27 | na 1 000 žen fertil. věku (15-49 let) | 16,1 | 67 └ léčebny pro dlouhodobě nemocné | 120 |
| | z toho: | | 68 └ léčebny tuberkulózy a respirač. nemocí | - |
| 28 | └ umělá přerušení těhotenství (UPT) | 196 | 69 └ psychiatrické léčebny | - |
| 29 | na 1 000 žen fertilního věku | 9,0 | 70 └ lázeňské léčebny | - |
| 30 | Procento žen užívající antikoncepci | . | 71 └ ostatní lůžková zařízení | - |
| 31 | Sňatky | 542 | 72 Lékaři, vč. zubních lékařů (PP) | |
| 32 | na 1 000 obyvatel | 5,9 | 73 Lůžková péče celkem | 88,85 |
| 33 | Rozvody | 294 | v tom: | |
| 34 | na 1 000 obyvatel | 3,2 | 74 └ nemocnice | 83,85 |
| 35 Počty zdravotnických zařízení | | | 75 └ léčebny pro dlouhodobě nemocné | 5,00 |
| 36 | Nemocnice celkem | 3 | 76 └ léčebny tuberkulózy a respirač. nemocí | - |
| | z toho: | | 77 └ psychiatrické léčebny | - |
| 37 | └ nemocnice následné péče | - | 78 └ lázeňské léčebny | - |
| 38 | └ nem. soukromé (zřiz. fyz. nebo práv. os.) | 3 | 79 └ ostatní lůžková zařízení | - |
| 39 | └ z toho: následné péče | - | | |
| 40 | Léčebny pro dlouhodobě nemocné | 1 | | |

Zdravotnictví okresu Kolín

| | | | | | |
|---|---|----------|---|---|-----------|
| 72 Lékaři, vč. zubních lékařů (PP) - pokračování | | | 119 Prům. měs. mzda v Kč (dle platných předpisů o platu) | | |
| 80 | Ambulantní péče (vč. SVLS) celkem | 228,31 | 120 | Celkem | 21 708 |
| | v tom: | | | z toho: | |
| 81 | ambulantní části nemocnic | 79,61 | 121 | lékaři a zubní lékaři | 37 701 |
| 82 | ambulantní části ost. lůžkových zařízení | - | 122 | všeobecné sestry a porodní asistentky | 22 170 |
| 83 | samostatná ambulantní zařízení celkem | 148,70 | 123 | ost.zdrav.prac. nelékaři s odb.způsobností | 20 711 |
| | z toho: | | 124 Prům. měs. mzda v Kč (dle platných předpisů o mzdě) | | |
| 84 | praktičtí lékaři pro dospělé | 34,35 | 125 | Celkem | 20 949 |
| 85 | praktičtí lékaři pro děti a dorost | 20,40 | | z toho: | |
| 86 | praktičtí zubní lékaři | 43,55 | 126 | lékaři a zubní lékaři | 43 686 |
| 87 | praktičtí ženští lékaři | 10,00 | 127 | všeobecné sestry a porodní asistentky | 18 759 |
| 88 | lékaři specialisté (vyjma SVLS) | 29,40 | 128 | ost.zdrav.prac. nelékaři s odb.způsobností | 20 820 |
| 89 | Společ. vyšetřovací a léčebné složky (SVLS) | 22,84 | 129 Počet ambulantních ošetření (bez SVLS, ZZS a AR) | | |
| 90 | Ostatní zdravotnická zařízení | 56,41 | 130 | Ošetření (vyšetření) v ambulantní péči | 1 223 802 |
| 91 Evidenční počet zaměstnanců a zaměstnavatelé (PP) | | | 131 | na 1 obyvatele | 13,3 |
| 92 | Pracovníci celkem | 1 901,27 | 132 Zdravotní stav | | |
| | v tom: | | 133 | Hospitalizovaní v nem. na 100 000 obyv. | 25 261 |
| 93 | lékaři | 285,97 | 134 | Pracovní neschopnost | |
| 94 | zubní lékaři | 44,55 | 135 | poč. hlášených případů na 100 nem. poj. | 60,6 |
| 95 | farmaceuti | 51,38 | 136 | průměrné % pracovní neschopnosti | 5,031 |
| 96 | ostatní odborní pracovníci ve zdravotnictví | 1 258,15 | 137 | Nově hlášená vybraná onemocnění | |
| | v tom: | | 138 | jiné infekce způsob. salmonelami (A02) | 181 |
| 97 | ZPBD | 897,99 | 139 | TBC celkem (A15-19) | 8 |
| | z toho: | | 140 | z toho: dýchacího ústrojí (A15-16) | 6 |
| 98 | všeobecné sestry a porodní asistentky | 634,79 | 141 | syfilis (A50-53) | 6 |
| 99 | ZPSZ | 70,17 | 142 | gonokoková infekce (A54) | 4 |
| 100 | ZPOD | 275,24 | 143 | virová encefalitida přen. klíšťaty (A84) | 4 |
| 101 | jiní odborní pracovníci (JOP) a dentisté | 14,75 | 144 | infekční mononukleóza (B27) | 3 |
| 102 | pedagogičtí pracovníci | - | 145 | bakteriální meningitida (G00) | - |
| 103 | technicko-hospodářští pracovníci (THP) | 114,34 | 146 | Nově hlášené případy zhoub. novotvarů a novotvarů in situ (C00-97, D00-09) (r.2005) | 691 |
| 104 | dělníci a provozní pracovníci | 146,88 | | z toho: | |
| 105 Smluvní pracovníci (PP) ve zdravotnictví | | | 147 | ZN plic - muži (C33-34) | 61 |
| 106 | Pracovníci celkem | 64,75 | 148 | ZN prsu - ženy (C50) | 64 |
| | v tom: | | 149 | ZN kolorekta - muži (C18-21) | 49 |
| 107 | lékaři | 40,05 | 150 | ZN kolorekta - ženy (C18-21) | 30 |
| 108 | zubní lékaři | - | 151 | Počet živě naroz. dětí s vroz. vadou (r.2006) | 46 |
| 109 | farmaceuti | - | 152 | Počet dispenzar. onemocnění dětí a dorostu | 5 537 |
| 110 | ostatní odborní pracovníci ve zdravotnictví | 16,60 | 153 | Počet dispenzarizovaných u PL pro dospělé pro: | |
| | v tom: | | 154 | hypertenzní nemoci (I10-15) | 16 516 |
| 111 | ZPBD | 15,40 | 155 | ischemické nemoci srdeční (I20-25) | 8 584 |
| | z toho: | | 156 | cévní nemoci mozku (I60-69) | 3 791 |
| 112 | všeobecné sestry a porodní asistentky | 11,40 | 157 | Počet léčených diabetiků k 31.12. | 7 398 |
| 113 | ZPSZ | - | | | |
| 114 | ZPOD | 1,20 | | | |
| 115 | jiní odborní pracovníci (JOP) a dentisté | - | | | |
| 116 | pedagogičtí pracovníci | - | | | |
| 117 | technicko-hospodářští pracovníci (THP) | 2,10 | | | |
| 118 | dělníci a provozní pracovníci | 6,00 | | | |

Zdravotnictví okresu Kutná Hora

| 1 Demografie | | 35 Počty zdravotnických zařízení - pokračování | | |
|---|---|--|--|---------|
| 2 | Počet obyvatel k 1.7. | 74 533 | 41 Léčebny tuberkulózy a respiračních nemocí | - |
| 3 | └ z toho: ženy | 37 567 | 42 Psychiatrické léčebny | - |
| 4 | Počet obyvatel k 31.12. | 74 585 | 43 Lázeňské léčebny | - |
| | z toho: | | 44 Ostatní lůžková zařízení | - |
| 5 | └ ženy celkem | 37 577 | 45 Samostatná ambulantní zařízení | 163 |
| 6 | └└ z toho: ženy 15-49 let | 17 607 | 46 Kojenecké ústavy a dětské domovy | - |
| 7 | └ děti (0-14 let) | 10 259 | 47 Dětská centra a stacionáře | - |
| 8 | └ dorost (15-19 let) | 4 657 | 48 Stacionáře pro dospělé | - |
| 9 | Index stáří | 112,7 | 49 Zvláštní zdravotnická zařízení - ostatní | - |
| 10 | Mrtvě narození | 1 | 50 Lékárny (vč. OOVL) | 18 |
| 11 | Živě narození | 793 | 51 Výdejny zdravotnických prostředků | - |
| 12 | na 1000 obyvatel | 10,6 | 52 Orgány ochrany veřejného zdraví | - |
| 13 | Zemřelí do 28 dnů | 3 | z toho: | |
| 14 | na 1 000 živě narozených | 3,8 | 53 └ zdravotní ústav | - |
| 15 | Zemřelí do 1 roku | 3 | 54 └ krajská hygienická stanice | - |
| 16 | na 1 000 živě narozených | 3,8 | 55 Ostatní zdravotnická zařízení | - |
| 17 | Zemřelí celkem | 835 | 56 Lékárenská péče celkem | |
| 18 | na 1 000 obyvatel | 11,2 | 57 Počet obyvatel na 1 lékárně (vč. OOVL) | 4 144 |
| | z toho: | | 58 Farmaceuti (přepočtený počet) | 35,26 |
| 19 | └ novotvary | 205 | 59 Farmaceutičtí asistenti (přepočtený počet) | 35,06 |
| 20 | └ nemoci oběhové | 401 | 60 Počet expedovaných receptů a poukazů | 748 595 |
| 21 | └ poranění a otravy | 64 | 61 Tržby za léčiva a zdrav.prostředky na 1 ob. | 4 459 |
| 22 | └ z toho: sebevraždy | 10 | 62 Lůžka | |
| 23 | Standardizovaná úmrtnost celkem | 804,2 | 63 Lůžka celkem | 406 |
| | z toho: | | v tom: | |
| 24 | └ muži | 1 037,5 | 64 └ nemocnice celkem | 406 |
| 25 | └ ženy | 621,3 | 65 └ na 10 tis. obyv. k 31.12. | 54,4 |
| 26 | Potraty celkem | 251 | 66 └ nem. soukromé (zřiz. fyz. nebo práv. os.) | 219 |
| 27 | na 1 000 žen fertil. věku (15-49 let) | 14,2 | 67 └ léčebny pro dlouhodobě nemocné | - |
| | z toho: | | 68 └ léčebny tuberkulózy a respirač. nemocí | - |
| 28 | └ umělá přerušení těhotenství (UPT) | 150 | 69 └ psychiatrické léčebny | - |
| 29 | na 1 000 žen fertilního věku | 8,5 | 70 └ lázeňské léčebny | - |
| 30 | Procento žen užívající antikoncepci | . | 71 └ ostatní lůžková zařízení | - |
| 31 | Sňatky | 401 | 72 Lékaři, vč. zubních lékařů (PP) | |
| 32 | na 1 000 obyvatel | 5,4 | 73 Lůžková péče celkem | 45,39 |
| 33 | Rozvody | 182 | v tom: | |
| 34 | na 1 000 obyvatel | 2,4 | 74 └ nemocnice | 45,39 |
| 35 Počty zdravotnických zařízení | | | 75 └ léčebny pro dlouhodobě nemocné | - |
| 36 | Nemocnice celkem | 2 | 76 └ léčebny tuberkulózy a respirač. nemocí | - |
| | z toho: | | 77 └ psychiatrické léčebny | - |
| 37 | └ nemocnice následné péče | - | 78 └ lázeňské léčebny | - |
| 38 | └ nem. soukromé (zřiz. fyz. nebo práv. os.) | 1 | 79 └ ostatní lůžková zařízení | - |
| 39 | └ z toho: následné péče | - | | |
| 40 | Léčebny pro dlouhodobě nemocné | - | | |

Zdravotnictví okresu Kutná Hora

| | | | | | |
|---|---|----------|---|---|---------|
| 72 Lékaři, vč. zubních lékařů (PP) - pokračování | | | 119 Prům. měs. mzda v Kč (dle platných předpisů o platu) | | |
| 80 | Ambulantní péče (vč. SVLS) celkem | 167,53 | 120 | Celkem | 19 302 |
| | v tom: | | | z toho: | |
| 81 | ambulantní části nemocnic | 36,72 | 121 | lékaři a zubní lékaři | 34 575 |
| 82 | ambulantní části ost. lůžkových zařízení | - | 122 | všeobecné sestry a porodní asistentky | 18 760 |
| 83 | samostatná ambulantní zařízení celkem | 130,81 | 123 | ost.zdrav.prac. nelékaři s odb.způsobností | 21 468 |
| | z toho: | | 124 Prům. měs. mzda v Kč (dle platných předpisů o mzdě) | | |
| 84 | praktičtí lékaři pro dospělé | 34,20 | 125 | Celkem | 21 197 |
| 85 | praktičtí lékaři pro děti a dorost | 14,55 | | z toho: | |
| 86 | praktičtí zubní lékaři | 32,90 | 126 | lékaři a zubní lékaři | 36 081 |
| 87 | praktičtí ženští lékaři | 6,73 | 127 | všeobecné sestry a porodní asistentky | 23 265 |
| 88 | lékaři specialisté (vyjma SVLS) | 33,48 | 128 | ost.zdrav.prac. nelékaři s odb.způsobností | 26 473 |
| 89 | Společ. vyšetřovací a léčebné složky (SVLS) | 11,65 | 129 Počet ambulantních ošetření (bez SVLS, ZZS a AR) | | |
| 90 | Ostatní zdravotnická zařízení | - | 130 | Ošetření (vyšetření) v ambulantní péči | 970 099 |
| 91 Evidenční počet zaměstnanců a zaměstnavatelé (PP) | | | 131 | na 1 obyvatele | 13,0 |
| 92 | Pracovníci celkem | 1 033,01 | 132 Zdravotní stav | | |
| | v tom: | | 133 | Hospitalizovaní v nem. na 100 000 obyv. | 25 834 |
| 93 | lékaři | 170,07 | 134 | Pracovní neschopnost | |
| 94 | zubní lékaři | 35,90 | 135 | poč. hlášených případů na 100 nem. poj. | 68,2 |
| 95 | farmaceuti | 35,26 | 136 | průměrné % pracovní neschopnosti | 5,995 |
| 96 | ostatní odborní pracovníci ve zdravotnictví | 628,70 | 137 | Nově hlášená vybraná onemocnění | |
| | v tom: | | 138 | jiné infekce způsob. salmonelami (A02) | 102 |
| 97 | ZPBD | 484,59 | 139 | TBC celkem (A15-19) | 7 |
| | z toho: | | 140 | z toho: dýchacího ústrojí (A15-16) | 6 |
| 98 | všeobecné sestry a porodní asistentky | 379,99 | 141 | syfilis (A50-53) | 4 |
| 99 | ZPSZ | 40,80 | 142 | gonokoková infekce (A54) | 4 |
| 100 | ZPOD | 102,31 | 143 | virová encefalitida přen. klíšťaty (A84) | 2 |
| 101 | jiní odborní pracovníci (JOP) a dentisté | 1,00 | 144 | infekční mononukleóza (B27) | 4 |
| 102 | pedagogičtí pracovníci | - | 145 | bakteriální meningitida (G00) | 1 |
| 103 | technicko-hospodářští pracovníci (THP) | 58,00 | 146 | Nově hlášené případy zhoub. novotvarů a novotvarů in situ (C00-97, D00-09) (r.2005) | 389 |
| 104 | dělníci a provozní pracovníci | 105,08 | | z toho: | |
| 105 Smluvní pracovníci (PP) ve zdravotnictví | | | 147 | ZN plic - muži (C33-34) | 28 |
| 106 | Pracovníci celkem | 16,12 | 148 | ZN prsu - ženy (C50) | 23 |
| | v tom: | | 149 | ZN kolorekta - muži (C18-21) | 36 |
| 107 | lékaři | 6,30 | 150 | ZN kolorekta - ženy (C18-21) | 22 |
| 108 | zubní lékaři | - | 151 | Počet živě naroz. dětí s vroz. vadou (r.2006) | 42 |
| 109 | farmaceuti | 1,00 | 152 | Počet dispenzar. onemocnění dětí a dorostu | 3 707 |
| 110 | ostatní odborní pracovníci ve zdravotnictví | 8,52 | 153 | Počet dispenzarizovaných u PL pro dospělé | |
| | v tom: | | | pro: | |
| 111 | ZPBD | 7,92 | 154 | hypertenzní nemoci (I10-15) | 12 161 |
| | z toho: | | 155 | ischemické nemoci srdeční (I20-25) | 5 897 |
| 112 | všeobecné sestry a porodní asistentky | 7,87 | 156 | cévní nemoci mozku (I60-69) | 2 244 |
| 113 | ZPSZ | 0,60 | 157 | Počet léčených diabetiků k 31.12. | 6 141 |
| 114 | ZPOD | - | | | |
| 115 | jiní odborní pracovníci (JOP) a dentisté | - | | | |
| 116 | pedagogičtí pracovníci | - | | | |
| 117 | technicko-hospodářští pracovníci (THP) | - | | | |
| 118 | dělníci a provozní pracovníci | 0,30 | | | |

Zdravotnictví okresu Mělník

| 1 Demografie | | 35 Počty zdravotnických zařízení - pokračování | | |
|---|---|--|--|---------|
| 2 | Počet obyvatel k 1.7. | 96 641 | 41 Léčebny tuberkulózy a respiračních nemocí | - |
| 3 | └ z toho: ženy | 49 396 | 42 Psychiatrické léčebny | - |
| 4 | Počet obyvatel k 31.12. | 97 696 | 43 Lázeňské léčebny | - |
| | z toho: | | 44 Ostatní lůžková zařízení | - |
| 5 | └ ženy celkem | 49 885 | 45 Samostatná ambulantní zařízení | 169 |
| 6 | └└ z toho: ženy 15-49 let | 23 829 | 46 Kojenecké ústavy a dětské domovy | - |
| 7 | └ děti (0-14 let) | 14 752 | 47 Dětská centra a stacionáře | 3 |
| 8 | └ dorost (15-19 let) | 6 136 | 48 Stacionáře pro dospělé | - |
| 9 | Index stáří | 92,0 | 49 Zvláštní zdravotnická zařízení - ostatní | 3 |
| 10 | Mrtvě narození | - | 50 Lékárny (vč. OOVL) | 18 |
| 11 | Živě narození | 1 146 | 51 Výdejny zdravotnických prostředků | - |
| 12 | na 1000 obyvatel | 11,9 | 52 Orgány ochrany veřejného zdraví | - |
| 13 | Zemřelí do 28 dnů | 1 | z toho: | |
| 14 | na 1 000 živě narozených | 0,9 | 53 └ zdravotní ústav | - |
| 15 | Zemřelí do 1 roku | 2 | 54 └ krajská hygienická stanice | - |
| 16 | na 1 000 živě narozených | 1,7 | 55 Ostatní zdravotnická zařízení | - |
| 17 | Zemřelí celkem | 975 | 56 Lékárenská péče celkem | |
| 18 | na 1 000 obyvatel | 10,1 | 57 Počet obyvatel na 1 lékárně (vč. OOVL) | 5 428 |
| | z toho: | | 58 Farmaceuti (přepočtený počet) | 35,25 |
| 19 | └ novotvary | 265 | 59 Farmaceutičtí asistenti (přepočtený počet) | 26,67 |
| 20 | └ nemoci oběhové | 499 | 60 Počet expedovaných receptů a poukazů | 640 379 |
| 21 | └ poranění a otravy | 72 | 61 Tržby za léčiva a zdrav.prostředky na 1 ob. | 3 512 |
| 22 | └ z toho: sebevraždy | 10 | 62 Lůžka | |
| 23 | Standardizovaná úmrtnost celkem | 781,7 | 63 Lůžka celkem | 579 |
| | z toho: | | v tom: | |
| 24 | └ muži | 1 013,0 | 64 └ nemocnice celkem | 579 |
| 25 | └ ženy | 599,7 | 65 └ na 10 tis. obyv. k 31.12. | 59,3 |
| 26 | Potraty celkem | 497 | 66 └ nem. soukromé (zřiz. fyz. nebo práv. os.) | 579 |
| 27 | na 1 000 žen fertil. věku (15-49 let) | 21,1 | 67 └ léčebny pro dlouhodobě nemocné | - |
| | z toho: | | 68 └ léčebny tuberkulózy a respirač. nemocí | - |
| 28 | └ umělá přerušení těhotenství (UPT) | 341 | 69 └ psychiatrické léčebny | - |
| 29 | na 1 000 žen fertilního věku | 14,5 | 70 └ lázeňské léčebny | - |
| 30 | Procento žen užívající antikoncepci | . | 71 └ ostatní lůžková zařízení | - |
| 31 | Sňatky | 524 | 72 Lékaři, vč. zubních lékařů (PP) | |
| 32 | na 1 000 obyvatel | 5,4 | 73 Lůžková péče celkem | 75,32 |
| 33 | Rozvody | 314 | v tom: | |
| 34 | na 1 000 obyvatel | 3,2 | 74 └ nemocnice | 75,32 |
| 35 Počty zdravotnických zařízení | | | 75 └ léčebny pro dlouhodobě nemocné | - |
| 36 | Nemocnice celkem | 3 | 76 └ léčebny tuberkulózy a respirač. nemocí | - |
| | z toho: | | 77 └ psychiatrické léčebny | - |
| 37 | └ nemocnice následné péče | 1 | 78 └ lázeňské léčebny | - |
| 38 | └ nem. soukromé (zřiz. fyz. nebo práv. os.) | 3 | 79 └ ostatní lůžková zařízení | - |
| 39 | └ z toho: následné péče | 1 | | |
| 40 | Léčebny pro dlouhodobě nemocné | - | | |

Zdravotnictví okresu Mělník

| | | | | | |
|---|---|----------|---|---|-----------|
| 72 Lékaři, vč. zubních lékařů (PP) - pokračování | | | 119 Prům. měs. mzda v Kč (dle platných předpisů o platu) | | |
| 80 | Ambulantní péče (vč. SVLS) celkem | 199,74 | 120 | Celkem | - |
| | v tom: | | | z toho: | |
| 81 | ambulantní části nemocnic | 52,74 | 121 | lékaři a zubní lékaři | - |
| 82 | ambulantní části ost. lůžkových zařízení | - | 122 | všeobecné sestry a porodní asistentky | - |
| 83 | samostatná ambulantní zařízení celkem | 147,00 | 123 | ost.zdrav.prac. nelékaři s odb.způsobností | - |
| | z toho: | | 124 Prům. měs. mzda v Kč (dle platných předpisů o mzdě) | | |
| 84 | praktičtí lékaři pro dospělé | 40,50 | 125 | Celkem | 19 644 |
| 85 | praktičtí lékaři pro děti a dorost | 20,05 | | z toho: | |
| 86 | praktičtí zubní lékaři | 34,90 | 126 | lékaři a zubní lékaři | 32 840 |
| 87 | praktičtí ženští lékaři | 8,45 | 127 | všeobecné sestry a porodní asistentky | 16 710 |
| 88 | lékaři specialisté (vyjma SVLS) | 37,40 | 128 | ost.zdrav.prac. nelékaři s odb.způsobností | 22 555 |
| 89 | Společ. vyšetřovací a léčebné složky (SVLS) | 14,90 | 129 Počet ambulantních ošetření (bez SVLS, ZZS a AR) | | |
| 90 | Ostatní zdravotnická zařízení | 34,65 | 130 | Ošetření (vyšetření) v ambulantní péči | 1 178 140 |
| 91 Evidenční počet zaměstnanců a zaměstnavatelé (PP) | | | 131 | na 1 obyvatele | 12,2 |
| 92 | Pracovníci celkem | 1 372,37 | 132 Zdravotní stav | | |
| | v tom: | | 133 | Hospitalizovaní v nem. na 100 000 obyv. | 22 676 |
| 93 | lékaři | 243,46 | 134 | Pracovní neschopnost | |
| 94 | zubní lékaři | 36,90 | 135 | poč. hlášených případů na 100 nem. poj. | 54,4 |
| 95 | farmaceuti | 37,45 | 136 | průměrné % pracovní neschopnosti | 4,897 |
| 96 | ostatní odborní pracovníci ve zdravotnictví | 888,74 | 137 | Nově hlášená vybraná onemocnění | |
| | v tom: | | 138 | jiné infekce způsob. salmonelami (A02) | 233 |
| 97 | ZPBD | 662,18 | 139 | TBC celkem (A15-19) | 7 |
| | z toho: | | 140 | z toho: dýchacího ústrojí (A15-16) | 7 |
| 98 | všeobecné sestry a porodní asistentky | 525,01 | 141 | syfilis (A50-53) | 4 |
| 99 | ZPSZ | 33,16 | 142 | gonokoková infekce (A54) | 8 |
| 100 | ZPOD | 191,40 | 143 | virová encefalitida přen. klíšťaty (A84) | 1 |
| 101 | jiní odborní pracovníci (JOP) a dentisté | 2,00 | 144 | infekční mononukleóza (B27) | 21 |
| 102 | pedagogičtí pracovníci | 1,00 | 145 | bakteriální meningitida (G00) | - |
| 103 | technicko-hospodářští pracovníci (THP) | 75,00 | 146 | Nově hlášené případy zhoub. novotvarů a novotvarů in situ (C00-97, D00-09) (r.2005) | 599 |
| 104 | dělníci a provozní pracovníci | 89,82 | | z toho: | |
| 105 Smluvní pracovníci (PP) ve zdravotnictví | | | 147 | ZN plic - muži (C33-34) | 46 |
| 106 | Pracovníci celkem | 63,45 | 148 | ZN prsu - ženy (C50) | 55 |
| | v tom: | | 149 | ZN kolorekta - muži (C18-21) | 45 |
| 107 | lékaři | 29,35 | 150 | ZN kolorekta - ženy (C18-21) | 42 |
| 108 | zubní lékaři | - | 151 | Počet živě naroz. dětí s vroz. vadou (r.2006) | 36 |
| 109 | farmaceuti | - | 152 | Počet dispenzar. onemocnění dětí a dorostu | 6 258 |
| 110 | ostatní odborní pracovníci ve zdravotnictví | 22,80 | 153 | Počet dispenzarizovaných u PL pro dospělé pro: | |
| | v tom: | | 154 | hypertenzní nemoci (I10-15) | 13 861 |
| 111 | ZPBD | 14,50 | 155 | ischemické nemoci srdeční (I20-25) | 7 205 |
| | z toho: | | 156 | cévní nemoci mozku (I60-69) | 1 508 |
| 112 | všeobecné sestry a porodní asistentky | 13,25 | 157 | Počet léčených diabetiků k 31.12. | 8 934 |
| 113 | ZPSZ | 1,10 | | | |
| 114 | ZPOD | 6,20 | | | |
| 115 | jiní odborní pracovníci (JOP) a dentisté | 1,00 | | | |
| 116 | pedagogičtí pracovníci | - | | | |
| 117 | technicko-hospodářští pracovníci (THP) | 4,20 | | | |
| 118 | dělníci a provozní pracovníci | 7,10 | | | |

Zdravotnictví okresu Mladá Boleslav

| 1 Demografie | | 35 Počty zdravotnických zařízení - pokračování | | |
|---|---|--|--|-----------|
| 2 | Počet obyvatel k 1.7. | 119 247 | 41 Léčebny tuberkulózy a respiračních nemocí | - |
| 3 | └ z toho: ženy | 59 792 | 42 Psychiatrické léčebny | 1 |
| 4 | Počet obyvatel k 31.12. | 120 779 | 43 Lázeňské léčebny | - |
| | z toho: | | 44 Ostatní lůžková zařízení | 2 |
| 5 | └ ženy celkem | 60 358 | 45 Samostatná ambulantní zařízení | 227 |
| 6 | └└ z toho: ženy 15-49 let | 29 576 | 46 Kojenecké ústavy a dětské domovy | 1 |
| 7 | └ děti (0-14 let) | 16 814 | 47 Dětská centra a stacionáře | - |
| 8 | └ dorost (15-19 let) | 7 249 | 48 Stacionáře pro dospělé | - |
| 9 | Index stáří | 96,4 | 49 Zvláštní zdravotnická zařízení - ostatní | 2 |
| 10 | Mrtvě narození | 2 | 50 Lékárny (vč. OOVL) | 23 |
| 11 | Živě narození | 1 376 | 51 Výdejny zdravotnických prostředků | 2 |
| 12 | na 1000 obyvatel | 11,5 | 52 Orgány ochrany veřejného zdraví | - |
| 13 | Zemřelí do 28 dnů | 2 | z toho: | |
| 14 | na 1 000 živě narozených | 1,5 | 53 └ zdravotní ústav | - |
| 15 | Zemřelí do 1 roku | 3 | 54 └ krajská hygienická stanice | - |
| 16 | na 1 000 živě narozených | 2,2 | 55 Ostatní zdravotnická zařízení | - |
| 17 | Zemřelí celkem | 1 140 | 56 Lékárenská péče celkem | |
| 18 | na 1 000 obyvatel | 9,6 | 57 Počet obyvatel na 1 lékárně (vč. OOVL) | 5 251 |
| | z toho: | | 58 Farmaceuti (přepočtený počet) | 52,91 |
| 19 | └ novotvary | 305 | 59 Farmaceutičtí asistenti (přepočtený počet) | 56,77 |
| 20 | └ nemoci oběhové | 609 | 60 Počet expedovaných receptů a poukazů | 1 105 982 |
| 21 | └ poranění a otravy | 62 | 61 Tržby za léčiva a zdrav.prostředky na 1 ob. | 3 512 |
| 22 | └ z toho: sebevraždy | 17 | 62 Lůžka | |
| 23 | Standardizovaná úmrtnost celkem | 751,6 | 63 Lůžka celkem | 1 296 |
| | z toho: | | v tom: | |
| 24 | └ muži | 970,5 | 64 └ nemocnice celkem | 523 |
| 25 | └ ženy | 579,8 | 65 └ na 10 tis. obyv. k 31.12. | 43,3 |
| 26 | Potraty celkem | 445 | 66 └ nem. soukromé (zřiz. fyz. nebo práv. os.) | 523 |
| 27 | na 1 000 žen fertil. věku (15-49 let) | 15,2 | 67 └ léčebny pro dlouhodobě nemocné | 128 |
| | z toho: | | 68 └ léčebny tuberkulózy a respirač. nemocí | - |
| 28 | └ umělá přerušení těhotenství (UPT) | 241 | 69 └ psychiatrické léčebny | 600 |
| 29 | na 1 000 žen fertilního věku | 8,3 | 70 └ lázeňské léčebny | - |
| 30 | Procento žen užívající antikoncepci | . | 71 └ ostatní lůžková zařízení | 45 |
| 31 | Sňatky | 728 | 72 Lékaři, vč. zubních lékařů (PP) | |
| 32 | na 1 000 obyvatel | 6,1 | 73 Lůžková péče celkem | 166,33 |
| 33 | Rozvody | 383 | v tom: | |
| 34 | na 1 000 obyvatel | 3,2 | 74 └ nemocnice | 118,96 |
| 35 Počty zdravotnických zařízení | | | 75 └ léčebny pro dlouhodobě nemocné | 8,30 |
| 36 | Nemocnice celkem | 1 | 76 └ léčebny tuberkulózy a respirač. nemocí | - |
| | z toho: | | 77 └ psychiatrické léčebny | 28,25 |
| 37 | └ nemocnice následné péče | - | 78 └ lázeňské léčebny | - |
| 38 | └ nem. soukromé (zřiz. fyz. nebo práv. os.) | 1 | 79 └ ostatní lůžková zařízení | 10,82 |
| 39 | └ z toho: následné péče | - | | |
| 40 | Léčebny pro dlouhodobě nemocné | 2 | | |

Zdravotnictví okresu Mladá Boleslav

| | | | | | |
|---|---|----------|---|---|-----------|
| 72 Lékaři, vč. zubních lékařů (PP) - pokračování | | | 119 Prům. měs. mzda v Kč (dle platných předpisů o platu) | | |
| 80 | Ambulantní péče (vč. SVLS) celkem | 296,51 | 120 | Celkem | 19 665 |
| | v tom: | | | z toho: | |
| 81 | ambulantní části nemocnic | 91,48 | 121 | lékaři a zubní lékaři | 34 184 |
| 82 | ambulantní části ost. lůžkových zařízení | 4,43 | 122 | všeobecné sestry a porodní asistentky | 22 798 |
| 83 | samostatná ambulantní zařízení celkem | 200,60 | 123 | ost.zdrav.prac. nelékaři s odb.způsobností | 19 235 |
| | z toho: | | 124 Prům. měs. mzda v Kč (dle platných předpisů o mzdě) | | |
| 84 | praktičtí lékaři pro dospělé | 50,70 | 125 | Celkem | 20 138 |
| 85 | praktičtí lékaři pro děti a dorost | 23,50 | | z toho: | |
| 86 | praktičtí zubní lékaři | 51,75 | 126 | lékaři a zubní lékaři | 31 857 |
| 87 | praktičtí ženští lékaři | 9,63 | 127 | všeobecné sestry a porodní asistentky | 20 035 |
| 88 | lékaři specialisté (vyjma SVLS) | 40,54 | 128 | ost.zdrav.prac. nelékaři s odb.způsobností | 19 278 |
| 89 | Společ. vyšetřovací a léčebné složky (SVLS) | 26,32 | 129 Počet ambulantních ošetření (bez SVLS, ZZS a AR) | | |
| 90 | Ostatní zdravotnická zařízení | 1,00 | 130 | Ošetření (vyšetření) v ambulantní péči | 1 584 424 |
| 91 Evidenční počet zaměstnanců a zaměstnavatelé (PP) | | | 131 | na 1 obyvatele | 13,3 |
| 92 | Pracovníci celkem | 2 536,29 | 132 Zdravotní stav | | |
| | v tom: | | 133 | Hospitalizovaní v nem. na 100 000 obyv. | 21 127 |
| 93 | lékaři | 348,42 | 134 | Pracovní neschopnost | |
| 94 | zubní lékaři | 54,50 | 135 | poč. hlášených případů na 100 nem. poj. | 61,2 |
| 95 | farmaceuti | 54,74 | 136 | průměrné % pracovní neschopnosti | 4,999 |
| 96 | ostatní odborní pracovníci ve zdravotnictví | 1 644,17 | 137 | Nově hlášená vybraná onemocnění | |
| | v tom: | | 138 | jiné infekce způsob. salmonelami (A02) | 226 |
| 97 | ZPBD | 1 273,70 | 139 | TBC celkem (A15-19) | 12 |
| | z toho: | | 140 | z toho: dýchacího ústrojí (A15-16) | 12 |
| 98 | všeobecné sestry a porodní asistentky | 1 077,39 | 141 | syfilis (A50-53) | 9 |
| 99 | ZPSZ | 90,50 | 142 | gonokoková infekce (A54) | 15 |
| 100 | ZPOD | 257,19 | 143 | virová encefalitida přen. klíšťaty (A84) | 5 |
| 101 | jiní odborní pracovníci (JOP) a dentisté | 22,78 | 144 | infekční mononukleóza (B27) | 63 |
| 102 | pedagogičtí pracovníci | - | 145 | bakteriální meningitida (G00) | 1 |
| 103 | technicko-hospodářští pracovníci (THP) | 162,43 | 146 | Nově hlášené případy zhoub. novotvarů a novotvarů in situ (C00-97, D00-09) (r.2005) | 765 |
| 104 | dělníci a provozní pracovníci | 272,03 | | z toho: | |
| 105 Smluvní pracovníci (PP) ve zdravotnictví | | | 147 | ZN plic - muži (C33-34) | 63 |
| 106 | Pracovníci celkem | 99,26 | 148 | ZN prsu - ženy (C50) | 68 |
| | v tom: | | 149 | ZN kolorekta - muži (C18-21) | 61 |
| 107 | lékaři | 58,92 | 150 | ZN kolorekta - ženy (C18-21) | 42 |
| 108 | zubní lékaři | - | 151 | Počet živě naroz. dětí s vroz. vadou (r.2006) | 39 |
| 109 | farmaceuti | 0,97 | 152 | Počet dispenzar. onemocnění dětí a dorostu | 7 935 |
| 110 | ostatní odborní pracovníci ve zdravotnictví | 26,69 | 153 | Počet dispenzarizovaných u PL pro dospělé | |
| | v tom: | | | pro: | |
| 111 | ZPBD | 23,06 | 154 | hypertenzní nemoci (I10-15) | 18 172 |
| | z toho: | | 155 | ischemické nemoci srdeční (I20-25) | 11 722 |
| 112 | všeobecné sestry a porodní asistentky | 7,95 | 156 | cévní nemoci mozku (I60-69) | 3 062 |
| 113 | ZPSZ | 1,06 | 157 | Počet léčených diabetiků k 31.12. | 6 969 |
| 114 | ZPOD | 2,20 | | | |
| 115 | jiní odborní pracovníci (JOP) a dentisté | 0,37 | | | |
| 116 | pedagogičtí pracovníci | - | | | |
| 117 | technicko-hospodářští pracovníci (THP) | 3,00 | | | |
| 118 | dělníci a provozní pracovníci | 9,68 | | | |

Zdravotnictví okresu Nymburk

| 1 Demografie | | 35 Počty zdravotnických zařízení - pokračování | | |
|---|---|--|--|---------|
| 2 | Počet obyvatel k 1.7. | 87 688 | 41 Léčebny tuberkulózy a respiračních nemocí | - |
| 3 | └ z toho: ženy | 44 946 | 42 Psychiatrické léčebny | - |
| 4 | Počet obyvatel k 31.12. | 88 856 | 43 Lázeňské léčebny | 3 |
| | z toho: | | 44 Ostatní lůžková zařízení | - |
| 5 | └ ženy celkem | 45 488 | 45 Samostatná ambulantní zařízení | 167 |
| 6 | └└ z toho: ženy 15-49 let | 21 677 | 46 Kojenecké ústavy a dětské domovy | 1 |
| 7 | └ děti (0-14 let) | 13 317 | 47 Dětská centra a stacionáře | - |
| 8 | └ dorost (15-19 let) | 5 384 | 48 Stacionáře pro dospělé | - |
| 9 | Index stáří | 97,2 | 49 Zvláštní zdravotnická zařízení - ostatní | - |
| 10 | Mrtvě narození | 3 | 50 Lékárny (vč. OOVL) | 16 |
| 11 | Živě narození | 1 135 | 51 Výdejny zdravotnických prostředků | 4 |
| 12 | na 1000 obyvatel | 12,9 | 52 Orgány ochrany veřejného zdraví | - |
| 13 | Zemřelí do 28 dnů | 2 | z toho: | |
| 14 | na 1 000 živě narozených | 1,8 | 53 └ zdravotní ústav | - |
| 15 | Zemřelí do 1 roku | 4 | 54 └ krajská hygienická stanice | - |
| 16 | na 1 000 živě narozených | 3,5 | 55 Ostatní zdravotnická zařízení | - |
| 17 | Zemřelí celkem | 948 | 56 Lékárenská péče celkem | |
| 18 | na 1 000 obyvatel | 10,8 | 57 Počet obyvatel na 1 lékárně (vč. OOVL) | 5 554 |
| | z toho: | | 58 Farmaceuti (přepočtený počet) | 40,01 |
| 19 | └ novotvary | 250 | 59 Farmaceutičtí asistenti (přepočtený počet) | 34,11 |
| 20 | └ nemoci oběhové | 441 | 60 Počet expedovaných receptů a poukazů | 688 978 |
| 21 | └ poranění a otravy | 77 | 61 Tržby za léčiva a zdrav.prostředky na 1 ob. | 3 933 |
| 22 | └ z toho: sebevraždy | 11 | 62 Lůžka | |
| 23 | Standardizovaná úmrtnost celkem | 798,4 | 63 Lůžka celkem | 1 238 |
| | z toho: | | v tom: | |
| 24 | └ muži | 1 057,5 | 64 └ nemocnice celkem | 381 |
| 25 | └ ženy | 597,1 | 65 └ na 10 tis. obyv. k 31.12. | 42,9 |
| 26 | Potraty celkem | 304 | 66 └ nem. soukromé (zřiz. fyz. nebo práv. os.) | 381 |
| 27 | na 1 000 žen fertil. věku (15-49 let) | 14,2 | 67 └ léčebny pro dlouhodobě nemocné | - |
| | z toho: | | 68 └ léčebny tuberkulózy a respirač. nemocí | - |
| 28 | └ umělá přerušení těhotenství (UPT) | 230 | 69 └ psychiatrické léčebny | - |
| 29 | na 1 000 žen fertilního věku | 10,7 | 70 └ lázeňské léčebny | 857 |
| 30 | Procento žen užívající antikoncepci | . | 71 └ ostatní lůžková zařízení | - |
| 31 | Sňatky | 514 | 72 Lékaři, vč. zubních lékařů (PP) | |
| 32 | na 1 000 obyvatel | 5,9 | 73 Lůžková péče celkem | 62,65 |
| 33 | Rozvody | 293 | v tom: | |
| 34 | na 1 000 obyvatel | 3,3 | 74 └ nemocnice | 49,25 |
| 35 Počty zdravotnických zařízení | | | 75 └ léčebny pro dlouhodobě nemocné | - |
| 36 | Nemocnice celkem | 2 | 76 └ léčebny tuberkulózy a respirač. nemocí | - |
| | z toho: | | 77 └ psychiatrické léčebny | - |
| 37 | └ nemocnice následné péče | - | 78 └ lázeňské léčebny | 13,40 |
| 38 | └ nem. soukromé (zřiz. fyz. nebo práv. os.) | 2 | 79 └ ostatní lůžková zařízení | - |
| 39 | └ z toho: následné péče | - | | |
| 40 | Léčebny pro dlouhodobě nemocné | - | | |

Zdravotnictví okresu Nymburk

| | | | | | |
|---|---|----------|---|---|---------|
| 72 Lékaři, vč. zubních lékařů (PP) - pokračování | | | 119 Prům. měs. mzda v Kč (dle platných předpisů o platu) | | |
| 80 | Ambulantní péče (vč. SVLS) celkem | 170,61 | 120 | Celkem | 21 286 |
| | v tom: | | | z toho: | |
| 81 | ambulantní části nemocnic | 26,67 | 121 | lékaři a zubní lékaři | 31 063 |
| 82 | ambulantní části ost. lůžkových zařízení | - | 122 | všeobecné sestry a porodní asistentky | 22 031 |
| 83 | samostatná ambulantní zařízení celkem | 143,94 | 123 | ost.zdrav.prac. nelékaři s odb.způsobností | 25 800 |
| | z toho: | | 124 Prům. měs. mzda v Kč (dle platných předpisů o mzdě) | | |
| 84 | praktičtí lékaři pro dospělé | 29,52 | 125 | Celkem | 16 442 |
| 85 | praktičtí lékaři pro děti a dorost | 15,01 | | z toho: | |
| 86 | praktičtí zubní lékaři | 35,50 | 126 | lékaři a zubní lékaři | 36 521 |
| 87 | praktičtí ženští lékaři | 8,34 | 127 | všeobecné sestry a porodní asistentky | 18 047 |
| 88 | lékaři specialisté (vyjma SVLS) | 36,55 | 128 | ost.zdrav.prac. nelékaři s odb.způsobností | 16 664 |
| 89 | Společ. vyšetřovací a léčebné složky (SVLS) | 14,09 | 129 Počet ambulantních ošetření (bez SVLS, ZZS a AR) | | |
| 90 | Ostatní zdravotnická zařízení | - | 130 | Ošetření (vyšetření) v ambulantní péči | 971 882 |
| 91 Evidenční počet zaměstnanců a zaměstnavatelé (PP) | | | 131 | na 1 obyvatele | 11,1 |
| 92 | Pracovníci celkem | 1 449,38 | 132 Zdravotní stav | | |
| | v tom: | | 133 | Hospitalizovaní v nem. na 100 000 obyv. | 22 406 |
| 93 | lékaři | 175,81 | 134 | Pracovní neschopnost | |
| 94 | zubní lékaři | 37,50 | 135 | poč. hlášených případů na 100 nem. poj. | 56,8 |
| 95 | farmaceuti | 40,51 | 136 | průměrné % pracovní neschopnosti | 5,141 |
| 96 | ostatní odborní pracovníci ve zdravotnictví | 765,06 | 137 | Nově hlášená vybraná onemocnění | |
| | v tom: | | 138 | jiné infekce způsob. salmonelami (A02) | 134 |
| 97 | ZPBD | 566,20 | 139 | TBC celkem (A15-19) | 6 |
| | z toho: | | 140 | z toho: dýchacího ústrojí (A15-16) | 6 |
| 98 | všeobecné sestry a porodní asistentky | 450,16 | 141 | syfilis (A50-53) | 5 |
| 99 | ZPSZ | 56,44 | 142 | gonokoková infekce (A54) | 4 |
| 100 | ZPOD | 131,42 | 143 | virová encefalitida přen. klíšťaty (A84) | - |
| 101 | jiní odborní pracovníci (JOP) a dentisté | 11,00 | 144 | infekční mononukleóza (B27) | 11 |
| 102 | pedagogičtí pracovníci | - | 145 | bakteriální meningitida (G00) | 3 |
| 103 | technicko-hospodářští pracovníci (THP) | 90,95 | 146 | Nově hlášené případy zhoub. novotvarů a novotvarů in situ (C00-97, D00-09) (r.2005) | 596 |
| 104 | dělníci a provozní pracovníci | 339,55 | | z toho: | |
| 105 Smluvní pracovníci (PP) ve zdravotnictví | | | 147 | ZN plic - muži (C33-34) | 47 |
| 106 | Pracovníci celkem | 37,20 | 148 | ZN prsu - ženy (C50) | 57 |
| | v tom: | | 149 | ZN kolorekta - muži (C18-21) | 39 |
| 107 | lékaři | 20,80 | 150 | ZN kolorekta - ženy (C18-21) | 30 |
| 108 | zubní lékaři | 0,15 | 151 | Počet živě naroz. dětí s vroz. vadou (r.2006) | 32 |
| 109 | farmaceuti | 0,50 | 152 | Počet dispenzar. onemocnění dětí a dorostu | 4 225 |
| 110 | ostatní odborní pracovníci ve zdravotnictví | 15,00 | 153 | Počet dispenzarizovaných u PL pro dospělé pro: | |
| | v tom: | | 154 | hypertenzní nemoci (I10-15) | 16 099 |
| 111 | ZPBD | 13,80 | 155 | ischemické nemoci srdeční (I20-25) | 7 703 |
| | z toho: | | 156 | cévní nemoci mozku (I60-69) | 2 955 |
| 112 | všeobecné sestry a porodní asistentky | 12,45 | 157 | Počet léčených diabetiků k 31.12. | 6 001 |
| 113 | ZPSZ | - | | | |
| 114 | ZPOD | 1,00 | | | |
| 115 | jiní odborní pracovníci (JOP) a dentisté | 0,20 | | | |
| 116 | pedagogičtí pracovníci | - | | | |
| 117 | technicko-hospodářští pracovníci (THP) | - | | | |
| 118 | dělníci a provozní pracovníci | 0,75 | | | |

Zdravotnictví okresu Praha - východ

| 1 Demografie | | 35 Počty zdravotnických zařízení - pokračování | | |
|---|---|--|--|---------|
| 2 | Počet obyvatel k 1.7. | 123 762 | 41 Léčebny tuberkulózy a respiračních nemocí | - |
| 3 | └ z toho: ženy | 63 216 | 42 Psychiatrické léčebny | 1 |
| 4 | Počet obyvatel k 31.12. | 127 041 | 43 Lázeňské léčebny | 1 |
| | z toho: | | 44 Ostatní lůžková zařízení | 1 |
| 5 | └ ženy celkem | 64 783 | 45 Samostatná ambulantní zařízení | 201 |
| 6 | └└ z toho: ženy 15-49 let | 31 638 | 46 Kojenecké ústavy a dětské domovy | 1 |
| 7 | └ děti (0-14 let) | 20 481 | 47 Dětská centra a stacionáře | - |
| 8 | └ dorost (15-19 let) | 7 431 | 48 Stacionáře pro dospělé | - |
| 9 | Index stáří | 80,7 | 49 Zvláštní zdravotnická zařízení - ostatní | 2 |
| 10 | Mrtvě narození | 4 | 50 Lékárny (vč. OOVL) | 22 |
| 11 | Živě narození | 1 710 | 51 Výdejny zdravotnických prostředků | - |
| 12 | na 1 000 obyvatel | 13,8 | 52 Orgány ochrany veřejného zdraví | - |
| 13 | Zemřelí do 28 dnů | 2 | z toho: | |
| 14 | na 1 000 živě narozených | 1,2 | 53 └ zdravotní ústav | - |
| 15 | Zemřelí do 1 roku | 3 | 54 └ krajská hygienická stanice | - |
| 16 | na 1 000 živě narozených | 1,8 | 55 Ostatní zdravotnická zařízení | - |
| 17 | Zemřelí celkem | 1 201 | 56 Lékárenská péče celkem | |
| 18 | na 1 000 obyvatel | 9,7 | 57 Počet obyvatel na 1 lékárně (vč. OOVL) | 5 775 |
| | z toho: | | 58 Farmaceuti (přepočtený počet) | 38,00 |
| 19 | └ novotvary | 344 | 59 Farmaceutičtí asistenti (přepočtený počet) | 36,65 |
| 20 | └ nemoci oběhové | 622 | 60 Počet expedovaných receptů a poukazů | 730 554 |
| 21 | └ poranění a otravy | 60 | 61 Tržby za léčiva a zdrav.prostředky na 1 ob. | 3 094 |
| 22 | └ z toho: sebevraždy | 19 | 62 Lůžka | |
| 23 | Standardizovaná úmrtnost celkem | 790,7 | 63 Lůžka celkem | 769 |
| | z toho: | | v tom: | |
| 24 | └ muži | 1 008,5 | 64 └ nemocnice celkem | 385 |
| 25 | └ ženy | 626,1 | 65 └ na 10 tis. obyv. k 31.12. | 30,3 |
| 26 | Potraty celkem | 462 | 66 └ nem. soukromé (zřiz. fyz. nebo práv. os.) | 385 |
| 27 | na 1 000 žen fertil. věku (15-49 let) | 15,0 | 67 └ léčebny pro dlouhodobě nemocné | 100 |
| | z toho: | | 68 └ léčebny tuberkulózy a respirač. nemocí | - |
| 28 | └ umělá přerušení těhotenství (UPT) | 327 | 69 └ psychiatrické léčebny | 80 |
| 29 | na 1 000 žen fertilního věku | 10,6 | 70 └ lázeňské léčebny | 80 |
| 30 | Procento žen užívající antikoncepci | . | 71 └ ostatní lůžková zařízení | 124 |
| 31 | Sňatky | 793 | 72 Lékaři, vč. zubních lékařů (PP) | |
| 32 | na 1 000 obyvatel | 6,4 | 73 Lůžková péče celkem | 55,71 |
| 33 | Rozvody | 375 | v tom: | |
| 34 | na 1 000 obyvatel | 3,0 | 74 └ nemocnice | 35,75 |
| 35 Počty zdravotnických zařízení | | | 75 └ léčebny pro dlouhodobě nemocné | 6,30 |
| 36 | Nemocnice celkem | 3 | 76 └ léčebny tuberkulózy a respirač. nemocí | - |
| | z toho: | | 77 └ psychiatrické léčebny | 6,00 |
| 37 | └ nemocnice následné péče | 1 | 78 └ lázeňské léčebny | 3,19 |
| 38 | └ nem. soukromé (zřiz. fyz. nebo práv. os.) | 3 | 79 └ ostatní lůžková zařízení | 4,47 |
| 39 | └ z toho: následné péče | 1 | | |
| 40 | Léčebny pro dlouhodobě nemocné | 1 | | |

Zdravotnictví okresu Praha - východ

| | | | | | |
|---|---|----------|---|---|-----------|
| 72 Lékaři, vč. zubních lékařů (PP) - pokračování | | | 119 Prům. měs. mzda v Kč (dle platných předpisů o platu) | | |
| 80 | Ambulantní péče (vč. SVLS) celkem | 215,01 | 120 | Celkem | 22 844 |
| | v tom: | | | z toho: | |
| 81 | ambulantní části nemocnic | 26,20 | 121 | lékaři a zubní lékaři | 54 578 |
| 82 | ambulantní části ost. lůžkových zařízení | 0,40 | 122 | všeobecné sestry a porodní asistentky | 23 608 |
| 83 | samostatná ambulantní zařízení celkem | 188,41 | 123 | ost.zdrav.prac. nelékaři s odb.způsobností | 23 835 |
| | z toho: | | 124 Prům. měs. mzda v Kč (dle platných předpisů o mzdě) | | |
| 84 | praktičtí lékaři pro dospělé | 46,10 | 125 | Celkem | 19 680 |
| 85 | praktičtí lékaři pro děti a dorost | 24,10 | | z toho: | |
| 86 | praktičtí zubní lékaři | 42,90 | 126 | lékaři a zubní lékaři | 35 109 |
| 87 | praktičtí ženští lékaři | 7,00 | 127 | všeobecné sestry a porodní asistentky | 20 786 |
| 88 | lékaři specialisté (vyjma SVLS) | 48,80 | 128 | ost.zdrav.prac. nelékaři s odb.způsobností | 22 502 |
| 89 | Společ. vyšetřovací a léčebné složky (SVLS) | 12,11 | 129 Počet ambulantních ošetření (bez SVLS, ZZS a AR) | | |
| 90 | Ostatní zdravotnická zařízení | 10,53 | 130 | Ošetření (vyšetření) v ambulantní péči | 1 173 172 |
| 91 Evidenční počet zaměstnanců a zaměstnavatelé (PP) | | | 131 | na 1 obyvatele | 9,5 |
| 92 | Pracovníci celkem | 1 221,25 | 132 Zdravotní stav | | |
| | v tom: | | 133 | Hospitalizovaní v nem. na 100 000 obyv. | 20 016 |
| 93 | lékaři | 211,15 | 134 | Pracovní neschopnost | |
| 94 | zubní lékaři | 44,90 | 135 | poč. hlášených případů na 100 nem. poj. | 58,7 |
| 95 | farmaceuti | 40,00 | 136 | průměrné % pracovní neschopnosti | 5,360 |
| 96 | ostatní odborní pracovníci ve zdravotnictví | 722,88 | 137 | Nově hlášená vybraná onemocnění | |
| | v tom: | | 138 | jiné infekce způsob. salmonelami (A02) | 200 |
| 97 | ZPBD | 539,05 | 139 | TBC celkem (A15-19) | 9 |
| | z toho: | | 140 | z toho: dýchacího ústrojí (A15-16) | 7 |
| 98 | všeobecné sestry a porodní asistentky | 431,90 | 141 | syfilis (A50-53) | 7 |
| 99 | ZPSZ | 48,70 | 142 | gonokoková infekce (A54) | 11 |
| 100 | ZPOD | 133,13 | 143 | virová encefalitida přen. klíšťaty (A84) | 3 |
| 101 | jiní odborní pracovníci (JOP) a dentisté | 2,00 | 144 | infekční mononukleóza (B27) | 21 |
| 102 | pedagogičtí pracovníci | 0,75 | 145 | bakteriální meningitida (G00) | 2 |
| 103 | technicko-hospodářští pracovníci (THP) | 59,30 | 146 | Nově hlášené případy zhoub. novotvarů a novotvarů in situ (C00-97, D00-09) (r.2005) | 660 |
| 104 | dělníci a provozní pracovníci | 142,27 | | z toho: | |
| 105 Smluvní pracovníci (PP) ve zdravotnictví | | | 147 | ZN plic - muži (C33-34) | 51 |
| 106 | Pracovníci celkem | 40,93 | 148 | ZN prsu - ženy (C50) | 54 |
| | v tom: | | 149 | ZN kolorekta - muži (C18-21) | 40 |
| 107 | lékaři | 25,20 | 150 | ZN kolorekta - ženy (C18-21) | 15 |
| 108 | zubní lékaři | - | 151 | Počet živě naroz. dětí s vroz. vadou (r.2006) | 60 |
| 109 | farmaceuti | 0,20 | 152 | Počet dispenzar. onemocnění dětí a dorostu | 5 531 |
| 110 | ostatní odborní pracovníci ve zdravotnictví | 9,60 | 153 | Počet dispenzarizovaných u PL pro dospělé pro: | |
| | v tom: | | 154 | hypertenzní nemoci (I10-15) | 14 960 |
| 111 | ZPBD | 6,90 | 155 | ischemické nemoci srdeční (I20-25) | 7 640 |
| | z toho: | | 156 | cévní nemoci mozku (I60-69) | 3 309 |
| 112 | všeobecné sestry a porodní asistentky | 5,10 | 157 | Počet léčených diabetiků k 31.12. | 5 598 |
| 113 | ZPSZ | 2,00 | | | |
| 114 | ZPOD | 0,70 | | | |
| 115 | jiní odborní pracovníci (JOP) a dentisté | - | | | |
| 116 | pedagogičtí pracovníci | - | | | |
| 117 | technicko-hospodářští pracovníci (THP) | 0,75 | | | |
| 118 | dělníci a provozní pracovníci | 5,18 | | | |

Zdravotnictví okresu Praha - západ

| 1 Demografie | | 35 Počty zdravotnických zařízení - pokračování | | |
|---|---|--|--|---------|
| 2 | Počet obyvatel k 1.7. | 103 083 | 41 Léčebny tuberkulózy a respiračních nemocí | - |
| 3 | └ z toho: ženy | 52 362 | 42 Psychiatrické léčebny | - |
| 4 | Počet obyvatel k 31.12. | 106 048 | 43 Lázeňské léčebny | - |
| | z toho: | | 44 Ostatní lůžková zařízení | 1 |
| 5 | └ ženy celkem | 53 854 | 45 Samostatná ambulantní zařízení | 157 |
| 6 | └└ z toho: ženy 15-49 let | 26 832 | 46 Kojenecké ústavy a dětské domovy | - |
| 7 | └ děti (0-14 let) | 17 921 | 47 Dětská centra a stacionáře | - |
| 8 | └ dorost (15-19 let) | 6 152 | 48 Stacionáře pro dospělé | - |
| 9 | Index stáří | 71,5 | 49 Zvláštní zdravotnická zařízení - ostatní | 3 |
| 10 | Mrtvě narození | 3 | 50 Lékárny (vč. OOVL) | 15 |
| 11 | Živě narození | 1 456 | 51 Výdejny zdravotnických prostředků | 1 |
| 12 | na 1000 obyvatel | 14,1 | 52 Orgány ochrany veřejného zdraví | - |
| 13 | Zemřelí do 28 dnů | 1 | z toho: | |
| 14 | na 1 000 živě narozených | 0,7 | 53 └ zdravotní ústav | - |
| 15 | Zemřelí do 1 roku | 2 | 54 └ krajská hygienická stanice | - |
| 16 | na 1 000 živě narozených | 1,4 | 55 Ostatní zdravotnická zařízení | 1 |
| 17 | Zemřelí celkem | 907 | 56 Lékárenská péče celkem | |
| 18 | na 1 000 obyvatel | 8,8 | 57 Počet obyvatel na 1 lékárně (vč. OOVL) | 7 070 |
| | z toho: | | 58 Farmaceuti (přepočtený počet) | 30,00 |
| 19 | └ novotvary | 251 | 59 Farmaceutičtí asistenti (přepočtený počet) | 21,80 |
| 20 | └ nemoci oběhové | 458 | 60 Počet expedovaných receptů a poukazů | 423 648 |
| 21 | └ poranění a otravy | 43 | 61 Tržby za léčiva a zdrav.prostředky na 1 ob. | 1 988 |
| 22 | └ z toho: sebevraždy | 16 | 62 Lůžka | |
| 23 | Standardizovaná úmrtnost celkem | 737,6 | 63 Lůžka celkem | 313 |
| | z toho: | | v tom: | |
| 24 | └ muži | 945,3 | 64 └ nemocnice celkem | 152 |
| 25 | └ ženy | 570,0 | 65 └ na 10 tis. obyv. k 31.12. | 14,3 |
| 26 | Potraty celkem | 358 | 66 └ nem. soukromé (zřiz. fyz. nebo práv. os.) | 152 |
| 27 | na 1 000 žen fertil. věku (15-49 let) | 13,8 | 67 └ léčebny pro dlouhodobě nemocné | - |
| | z toho: | | 68 └ léčebny tuberkulózy a respirač. nemocí | - |
| 28 | └ umělá přerušení těhotenství (UPT) | 218 | 69 └ psychiatrické léčebny | - |
| 29 | na 1 000 žen fertilního věku | 8,4 | 70 └ lázeňské léčebny | - |
| 30 | Procento žen užívající antikoncepci | . | 71 └ ostatní lůžková zařízení | 161 |
| 31 | Sňatky | 550 | 72 Lékaři, vč. zubních lékařů (PP) | |
| 32 | na 1 000 obyvatel | 5,3 | 73 Lůžková péče celkem | 14,50 |
| 33 | Rozvody | 357 | v tom: | |
| 34 | na 1 000 obyvatel | 3,5 | 74 └ nemocnice | 6,90 |
| 35 Počty zdravotnických zařízení | | | 75 └ léčebny pro dlouhodobě nemocné | - |
| 36 | Nemocnice celkem | 2 | 76 └ léčebny tuberkulózy a respirač. nemocí | - |
| | z toho: | | 77 └ psychiatrické léčebny | - |
| 37 | └ nemocnice následné péče | 2 | 78 └ lázeňské léčebny | - |
| 38 | └ nem. soukromé (zřiz. fyz. nebo práv. os.) | 2 | 79 └ ostatní lůžková zařízení | 7,60 |
| 39 | └ z toho: následné péče | 2 | | |
| 40 | Léčebny pro dlouhodobě nemocné | - | | |

Zdravotnictví okresu Praha - západ

| | | | | | |
|---|---|--------|---|---|---------|
| 72 Lékaři, vč. zubních lékařů (PP) - pokračování | | | 119 Prům. měs. mzda v Kč (dle platných předpisů o platu) | | |
| 80 | Ambulantní péče (vč. SVLS) celkem | 129,82 | 120 | Celkem | - |
| | v tom: | | | z toho: | |
| 81 | ambulantní části nemocnic | 3,70 | 121 | lékaři a zubní lékaři | - |
| 82 | ambulantní části ost. lůžkových zařízení | - | 122 | všeobecné sestry a porodní asistentky | - |
| 83 | samostatná ambulantní zařízení celkem | 126,12 | 123 | ost.zdrav.prac. nelékaři s odb.způsobností | - |
| | z toho: | | 124 Prům. měs. mzda v Kč (dle platných předpisů o mzdě) | | |
| 84 | praktičtí lékaři pro dospělé | 33,35 | 125 | Celkem | 18 719 |
| 85 | praktičtí lékaři pro děti a dorost | 18,82 | | z toho: | |
| 86 | praktičtí zubní lékaři | 36,40 | 126 | lékaři a zubní lékaři | 22 288 |
| 87 | praktičtí ženští lékaři | 6,90 | 127 | všeobecné sestry a porodní asistentky | 16 913 |
| 88 | lékaři specialisté (vyjma SVLS) | 22,55 | 128 | ost.zdrav.prac. nelékaři s odb.způsobností | 14 640 |
| 89 | Společ. vyšetřovací a léčebné složky (SVLS) | 2,30 | 129 Počet ambulantních ošetření (bez SVLS, ZZS a AR) | | |
| 90 | Ostatní zdravotnická zařízení | 33,90 | 130 | Ošetření (vyšetření) v ambulantní péči | 687 127 |
| 91 Evidenční počet zaměstnanců a zaměstnavatelé (PP) | | | 131 | na 1 obyvatele | 6,7 |
| 92 | Pracovníci celkem | 721,75 | 132 Zdravotní stav | | |
| | v tom: | | 133 | Hospitalizovaní v nem. na 100 000 obyv. | 17 308 |
| 93 | lékaři | 125,27 | 134 | Pracovní neschopnost | |
| 94 | zubní lékaři | 36,50 | 135 | poč. hlášených případů na 100 nem. poj. | 52,5 |
| 95 | farmaceuti | 29,50 | 136 | průměrné % pracovní neschopnosti | 4,817 |
| 96 | ostatní odborní pracovníci ve zdravotnictví | 417,16 | 137 | Nově hlášená vybraná onemocnění | |
| | v tom: | | 138 | jiné infekce způsob. salmonelami (A02) | 148 |
| 97 | ZPBD | 262,80 | 139 | TBC celkem (A15-19) | 9 |
| | z toho: | | 140 | z toho: dýchacího ústrojí (A15-16) | 9 |
| 98 | všeobecné sestry a porodní asistentky | 176,32 | 141 | syfilis (A50-53) | 5 |
| 99 | ZPSZ | 36,22 | 142 | gonokoková infekce (A54) | 5 |
| 100 | ZPOD | 117,14 | 143 | virová encefalitida přen. klíšťaty (A84) | 4 |
| 101 | jiní odborní pracovníci (JOP) a dentisté | 1,00 | 144 | infekční mononukleóza (B27) | 24 |
| 102 | pedagogičtí pracovníci | 1,00 | 145 | bakteriální meningitida (G00) | - |
| 103 | technicko-hospodářští pracovníci (THP) | 26,52 | 146 | Nově hlášené případy zhoub. novotvarů a novotvarů in situ (C00-97, D00-09) (r.2005) | 594 |
| 104 | dělníci a provozní pracovníci | 85,80 | | z toho: | |
| 105 Smluvní pracovníci (PP) ve zdravotnictví | | | 147 | ZN plic - muži (C33-34) | 38 |
| 106 | Pracovníci celkem | 40,95 | 148 | ZN prsu - ženy (C50) | 60 |
| | v tom: | | 149 | ZN kolorekta - muži (C18-21) | 41 |
| 107 | lékaři | 15,75 | 150 | ZN kolorekta - ženy (C18-21) | 31 |
| 108 | zubní lékaři | - | 151 | Počet živě naroz. dětí s vroz. vadou (r.2006) | 36 |
| 109 | farmaceuti | 0,50 | 152 | Počet dispenzar. onemocnění dětí a dorostu | 5 503 |
| 110 | ostatní odborní pracovníci ve zdravotnictví | 18,70 | 153 | Počet dispenzarizovaných u PL pro dospělé | |
| | v tom: | | | pro: | |
| 111 | ZPBD | 9,90 | 154 | hypertenzní nemoci (I10-15) | 9 296 |
| | z toho: | | 155 | ischemické nemoci srdeční (I20-25) | 5 321 |
| 112 | všeobecné sestry a porodní asistentky | 5,00 | 156 | cévní nemoci mozku (I60-69) | 1 245 |
| 113 | ZPSZ | 3,20 | 157 | Počet léčených diabetiků k 31.12. | 1 645 |
| 114 | ZPOD | 5,60 | | | |
| 115 | jiní odborní pracovníci (JOP) a dentisté | - | | | |
| 116 | pedagogičtí pracovníci | - | | | |
| 117 | technicko-hospodářští pracovníci (THP) | 4,00 | | | |
| 118 | dělníci a provozní pracovníci | 2,00 | | | |

Zdravotnictví okresu Příbram

| 1 Demografie | | 35 Počty zdravotnických zařízení - pokračování | | |
|---|---|--|--|---------|
| 2 | Počet obyvatel k 1.7. | 110 447 | 41 Léčebny tuberkulózy a respiračních nemocí | - |
| 3 | └ z toho: ženy | 56 281 | 42 Psychiatrické léčebny | - |
| 4 | Počet obyvatel k 31.12. | 110 893 | 43 Lázeňské léčebny | - |
| | z toho: | | 44 Ostatní lůžková zařízení | 2 |
| 5 | └ ženy celkem | 56 474 | 45 Samostatná ambulantní zařízení | 216 |
| 6 | └└ z toho: ženy 15-49 let | 26 838 | 46 Kojenecké ústavy a dětské domovy | - |
| 7 | └ děti (0-14 let) | 15 731 | 47 Dětská centra a stacionáře | - |
| 8 | └ dorost (15-19 let) | 7 085 | 48 Stacionáře pro dospělé | - |
| 9 | Index stáří | 102,0 | 49 Zvláštní zdravotnická zařízení - ostatní | 3 |
| 10 | Mrtvě narození | 2 | 50 Lékárny (vč. OOVL) | 24 |
| 11 | Živě narození | 1 148 | 51 Výdejny zdravotnických prostředků | 2 |
| 12 | na 1000 obyvatel | 10,4 | 52 Orgány ochrany veřejného zdraví | - |
| 13 | Zemřelí do 28 dnů | 2 | z toho: | |
| 14 | na 1 000 živě narozených | 1,7 | 53 └ zdravotní ústav | - |
| 15 | Zemřelí do 1 roku | 3 | 54 └ krajská hygienická stanice | - |
| 16 | na 1 000 živě narozených | 2,6 | 55 Ostatní zdravotnická zařízení | 1 |
| 17 | Zemřelí celkem | 1 110 | 56 Lékárenská péče celkem | |
| 18 | na 1 000 obyvatel | 10,1 | 57 Počet obyvatel na 1 lékárně (vč. OOVL) | 4 621 |
| | z toho: | | 58 Farmaceuti (přepočtený počet) | 49,64 |
| 19 | └ novotvary | 303 | 59 Farmaceutičtí asistenti (přepočtený počet) | 52,85 |
| 20 | └ nemoci oběhové | 589 | 60 Počet expedovaných receptů a poukazů | 932 229 |
| 21 | └ poranění a otravy | 46 | 61 Tržby za léčiva a zdrav.prostředky na 1 ob. | 4 462 |
| 22 | └ z toho: sebevraždy | 16 | 62 Lůžka | |
| 23 | Standardizovaná úmrtnost celkem | 762,5 | 63 Lůžka celkem | 1 191 |
| | z toho: | | v tom: | |
| 24 | └ muži | 987,1 | 64 └ nemocnice celkem | 619 |
| 25 | └ ženy | 605,0 | 65 └ na 10 tis. obyv. k 31.12. | 55,8 |
| 26 | Potraty celkem | 409 | 66 └ nem. soukromé (zřiz. fyz. nebo práv. os.) | 619 |
| 27 | na 1 000 žen fertil. věku (15-49 let) | 15,3 | 67 └ léčebny pro dlouhodobě nemocné | 270 |
| | z toho: | | 68 └ léčebny tuberkulózy a respirač. nemocí | - |
| 28 | └ umělá přerušení těhotenství (UPT) | 214 | 69 └ psychiatrické léčebny | - |
| 29 | na 1 000 žen fertilního věku | 8,0 | 70 └ lázeňské léčebny | - |
| 30 | Procento žen užívající antikoncepci | . | 71 └ ostatní lůžková zařízení | 302 |
| 31 | Sňatky | 546 | 72 Lékaři, vč. zubních lékařů (PP) | |
| 32 | na 1 000 obyvatel | 4,9 | 73 Lůžková péče celkem | 139,26 |
| 33 | Rozvody | 246 | v tom: | |
| 34 | na 1 000 obyvatel | 2,2 | 74 └ nemocnice | 103,86 |
| 35 Počty zdravotnických zařízení | | | 75 └ léčebny pro dlouhodobě nemocné | 11,75 |
| 36 | Nemocnice celkem | 2 | 76 └ léčebny tuberkulózy a respirač. nemocí | - |
| | z toho: | | 77 └ psychiatrické léčebny | - |
| 37 | └ nemocnice následné péče | - | 78 └ lázeňské léčebny | - |
| 38 | └ nem. soukromé (zřiz. fyz. nebo práv. os.) | 2 | 79 └ ostatní lůžková zařízení | 23,65 |
| 39 | └ z toho: následné péče | - | | |
| 40 | Léčebny pro dlouhodobě nemocné | 2 | | |

Zdravotnictví okresu Příbram

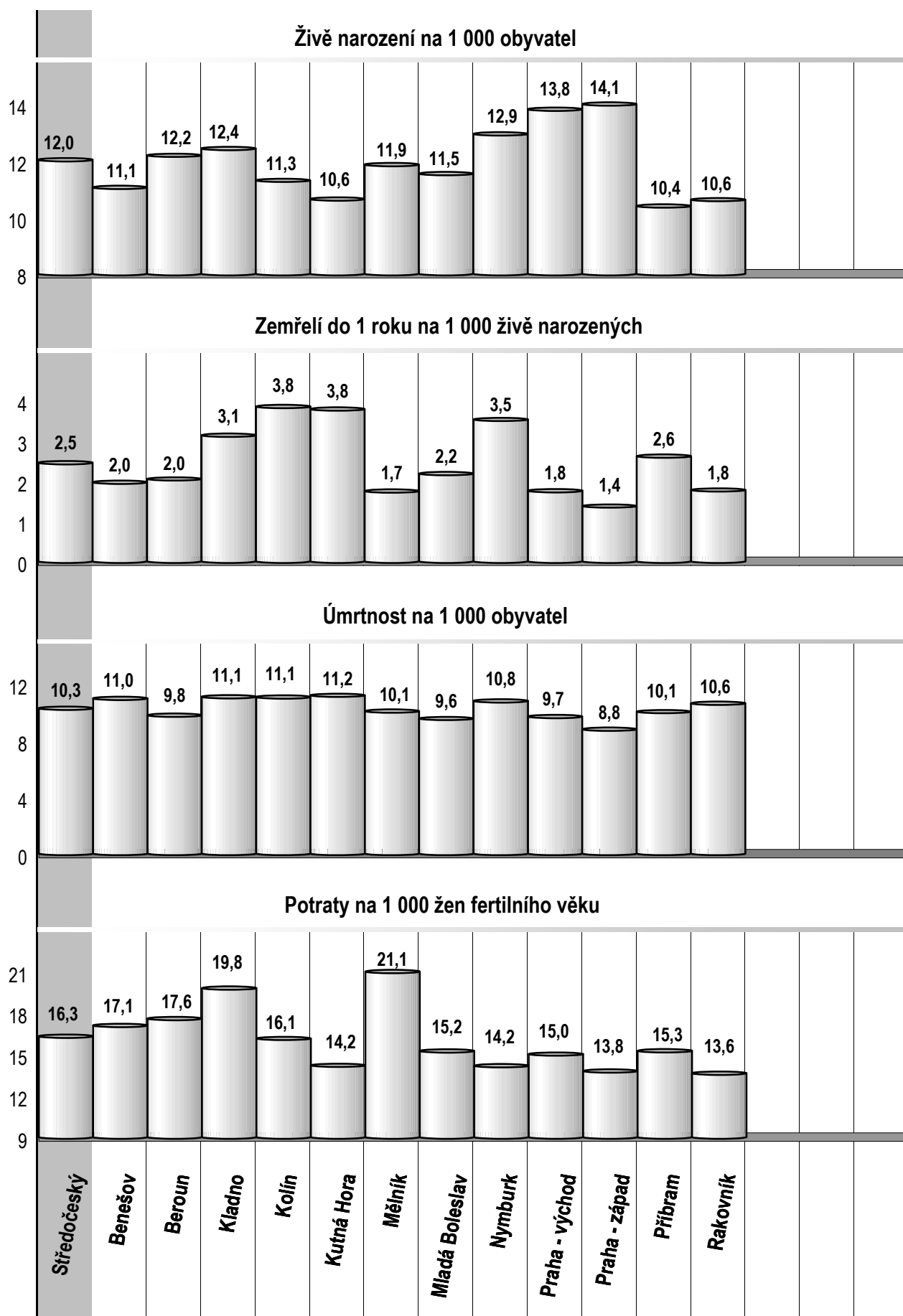
| | | | | | |
|---|---|----------|---|---|-----------|
| 72 Lékaři, vč. zubních lékařů (PP) - pokračování | | | 119 Prům. měs. mzda v Kč (dle platných předpisů o platu) | | |
| 80 | Ambulantní péče (vč. SVLS) celkem | 277,31 | 120 | Celkem | 19 667 |
| | v tom: | | | z toho: | |
| 81 | ambulantní části nemocnic | 77,73 | 121 | lékaři a zubní lékaři | 30 114 |
| 82 | ambulantní části ost. lůžkových zařízení | 8,50 | 122 | všeobecné sestry a porodní asistentky | 14 049 |
| 83 | samostatná ambulantní zařízení celkem | 191,08 | 123 | ost.zdrav.prac. nelékaři s odb.způsobností | 20 082 |
| | z toho: | | 124 Prům. měs. mzda v Kč (dle platných předpisů o mzdě) | | |
| 84 | praktičtí lékaři pro dospělé | 43,73 | 125 | Celkem | 19 588 |
| 85 | praktičtí lékaři pro děti a dorost | 22,00 | | z toho: | |
| 86 | praktičtí zubní lékaři | 46,63 | 126 | lékaři a zubní lékaři | 39 148 |
| 87 | praktičtí ženští lékaři | 12,60 | 127 | všeobecné sestry a porodní asistentky | 18 185 |
| 88 | lékaři specialisté (vyjma SVLS) | 43,34 | 128 | ost.zdrav.prac. nelékaři s odb.způsobností | 20 949 |
| 89 | Společ. vyšetřovací a léčebné složky (SVLS) | 30,75 | 129 Počet ambulantních ošetření (bez SVLS, ZZS a AR) | | |
| 90 | Ostatní zdravotnická zařízení | 35,16 | 130 | Ošetření (vyšetření) v ambulantní péči | 1 564 442 |
| 91 Evidenční počet zaměstnanců a zaměstnavatelé (PP) | | | 131 | na 1 obyvatele | 14,2 |
| 92 | Pracovníci celkem | 2 424,75 | 132 Zdravotní stav | | |
| | v tom: | | 133 | Hospitalizovaní v nem. na 100 000 obyv. | 22 890 |
| 93 | lékaři | 368,37 | 134 | Pracovní neschopnost | |
| 94 | zubní lékaři | 51,63 | 135 | poč. hlášených případů na 100 nem. poj. | 59,6 |
| 95 | farmaceuti | 48,64 | 136 | průměrné % pracovní neschopnosti | 5,920 |
| 96 | ostatní odborní pracovníci ve zdravotnictví | 1 521,16 | 137 | Nově hlášená vybraná onemocnění | |
| | v tom: | | 138 | jiné infekce způsob. salmonelami (A02) | 263 |
| 97 | ZPBD | 1 086,53 | 139 | TBC celkem (A15-19) | 6 |
| | z toho: | | 140 | z toho: dýchacího ústrojí (A15-16) | 6 |
| 98 | všeobecné sestry a porodní asistentky | 842,78 | 141 | syfilis (A50-53) | 7 |
| 99 | ZPSZ | 102,54 | 142 | gonokoková infekce (A54) | 9 |
| 100 | ZPOD | 330,09 | 143 | virová encefalitida přen. klíšťaty (A84) | 14 |
| 101 | jiní odborní pracovníci (JOP) a dentisté | 2,00 | 144 | infekční mononukleóza (B27) | 17 |
| 102 | pedagogičtí pracovníci | 3,25 | 145 | bakteriální meningitida (G00) | 1 |
| 103 | technicko-hospodářští pracovníci (THP) | 153,43 | 146 | Nově hlášené případy zhoub. novotvarů a novotvarů in situ (C00-97, D00-09) (r.2005) | 731 |
| 104 | dělníci a provozní pracovníci | 278,27 | | z toho: | |
| 105 Smluvní pracovníci (PP) ve zdravotnictví | | | 147 | ZN plic - muži (C33-34) | 46 |
| 106 | Pracovníci celkem | 59,92 | 148 | ZN prsu - ženy (C50) | 59 |
| | v tom: | | 149 | ZN kolorekta - muži (C18-21) | 52 |
| 107 | lékaři | 30,93 | 150 | ZN kolorekta - ženy (C18-21) | 34 |
| 108 | zubní lékaři | - | 151 | Počet živě naroz. dětí s vroz. vadou (r.2006) | 40 |
| 109 | farmaceuti | 1,00 | 152 | Počet dispenzar. onemocnění dětí a dorostu | 7 284 |
| 110 | ostatní odborní pracovníci ve zdravotnictví | 16,39 | 153 | Počet dispenzarizovaných u PL pro dospělé pro: | |
| | v tom: | | 154 | hypertenzní nemoci (I10-15) | 19 097 |
| 111 | ZPBD | 15,19 | 155 | ischemické nemoci srdeční (I20-25) | 11 511 |
| | z toho: | | 156 | cévní nemoci mozku (I60-69) | 3 406 |
| 112 | všeobecné sestry a porodní asistentky | 12,61 | 157 | Počet léčených diabetiků k 31.12. | 10 561 |
| 113 | ZPSZ | 0,40 | | | |
| 114 | ZPOD | 0,80 | | | |
| 115 | jiní odborní pracovníci (JOP) a dentisté | - | | | |
| 116 | pedagogičtí pracovníci | - | | | |
| 117 | technicko-hospodářští pracovníci (THP) | 2,54 | | | |
| 118 | dělníci a provozní pracovníci | 9,06 | | | |

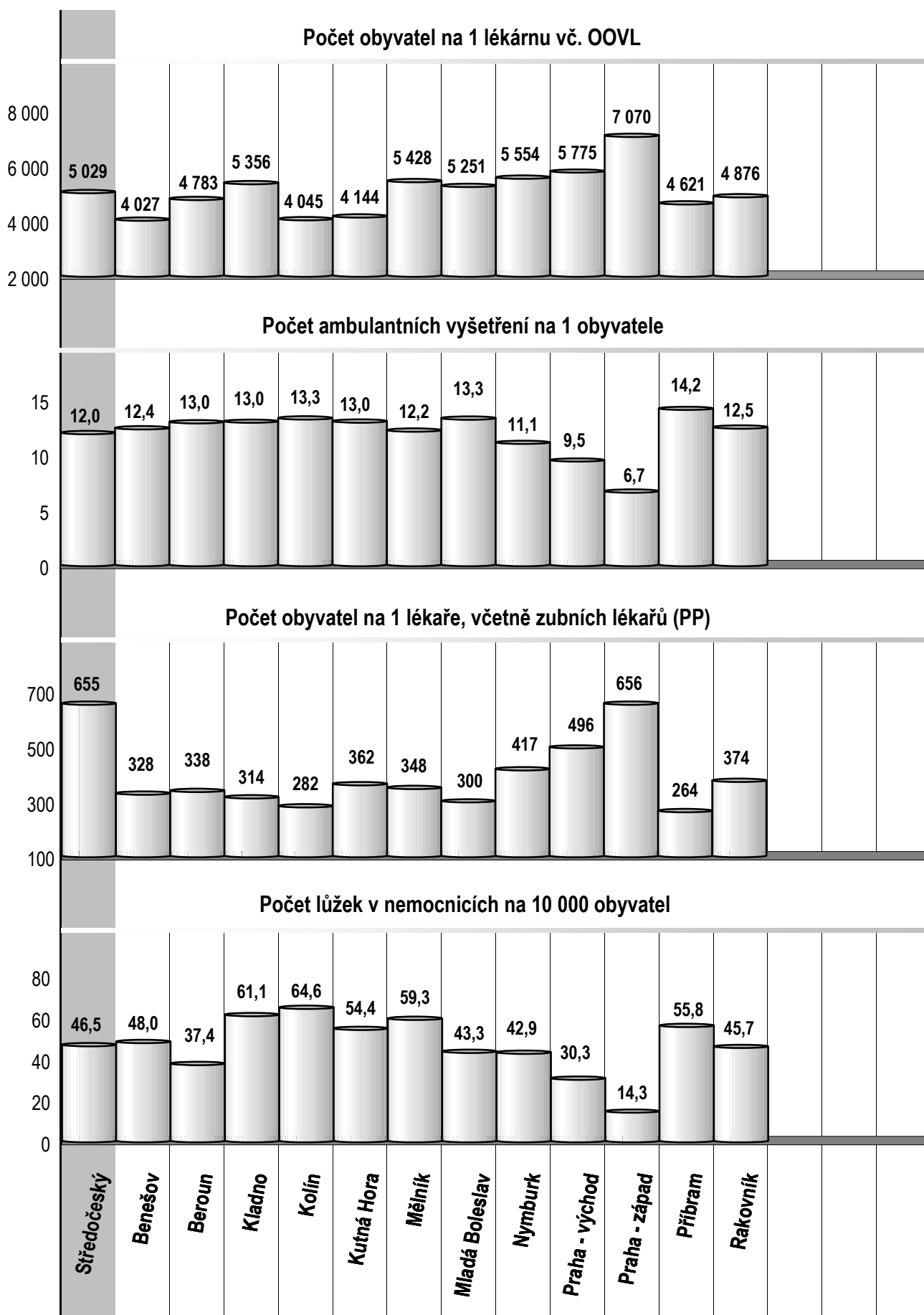
Zdravotnictví okresu Rakovník

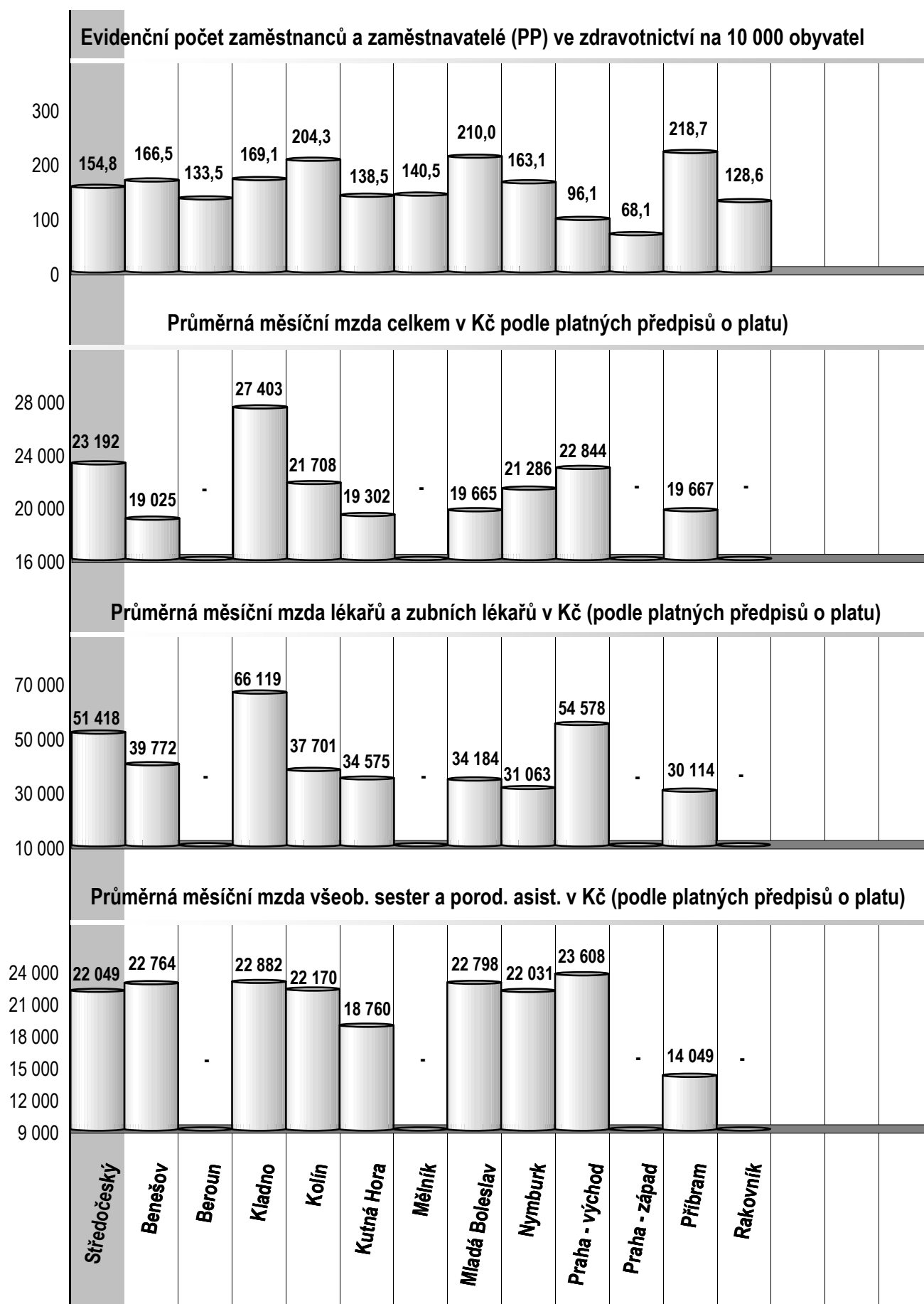
| 1 Demografie | | 35 Počty zdravotnických zařízení - pokračování | | |
|---|---|--|--|---------|
| 2 | Počet obyvatel k 1.7. | 53 116 | 41 Léčebny tuberkulózy a respiračních nemocí | - |
| 3 | └ z toho: ženy | 26 934 | 42 Psychiatrické léčebny | - |
| 4 | Počet obyvatel k 31.12. | 53 635 | 43 Lázeňské léčebny | - |
| | z toho: | | 44 Ostatní lůžková zařízení | - |
| 5 | └ ženy celkem | 27 129 | 45 Samostatná ambulantní zařízení | 105 |
| 6 | └└ z toho: ženy 15-49 let | 12 720 | 46 Kojenecké ústavy a dětské domovy | - |
| 7 | └ děti (0-14 let) | 7 556 | 47 Dětská centra a stacionáře | - |
| 8 | └ dorost (15-19 let) | 3 323 | 48 Stacionáře pro dospělé | - |
| 9 | Index stáří | 104,9 | 49 Zvláštní zdravotnická zařízení - ostatní | 1 |
| 10 | Mrtvě narození | 3 | 50 Lékárny (vč. OOVL) | 11 |
| 11 | Živě narození | 564 | 51 Výdejny zdravotnických prostředků | - |
| 12 | na 1000 obyvatel | 10,6 | 52 Orgány ochrany veřejného zdraví | - |
| 13 | Zemřelí do 28 dnů | - | z toho: | |
| 14 | na 1 000 živě narozených | - | 53 └ zdravotní ústav | - |
| 15 | Zemřelí do 1 roku | 1 | 54 └ krajská hygienická stanice | - |
| 16 | na 1 000 živě narozených | 1,8 | 55 Ostatní zdravotnická zařízení | - |
| 17 | Zemřelí celkem | 565 | 56 Lékárenská péče celkem | |
| 18 | na 1 000 obyvatel | 10,6 | 57 Počet obyvatel na 1 lékárně (vč. OOVL) | 4 876 |
| | z toho: | | 58 Farmaceuti (přepočtený počet) | 19,75 |
| 19 | └ novotvary | 147 | 59 Farmaceutičtí asistenti (přepočtený počet) | 22,50 |
| 20 | └ nemoci oběhové | 281 | 60 Počet expedovaných receptů a poukazů | 410 988 |
| 21 | └ poranění a otravy | 31 | 61 Tržby za léčiva a zdrav.prostředky na 1 ob. | 3 857 |
| 22 | └ z toho: sebevraždy | 9 | 62 Lůžka | |
| 23 | Standardizovaná úmrtnost celkem | 807,1 | 63 Lůžka celkem | 297 |
| | z toho: | | v tom: | |
| 24 | └ muži | 1 054,5 | 64 └ nemocnice celkem | 245 |
| 25 | └ ženy | 605,0 | 65 └ na 10 tis. obyv. k 31.12. | 45,7 |
| 26 | Potraty celkem | 172 | 66 └ nem. soukromé (zřiz. fyz. nebo práv. os.) | 245 |
| 27 | na 1 000 žen fertil. věku (15-49 let) | 13,6 | 67 └ léčebny pro dlouhodobě nemocné | 52 |
| | z toho: | | 68 └ léčebny tuberkulózy a respirač. nemocí | - |
| 28 | └ umělá přerušení těhotenství (UPT) | 114 | 69 └ psychiatrické léčebny | - |
| 29 | na 1 000 žen fertilního věku | 9,0 | 70 └ lázeňské léčebny | - |
| 30 | Procento žen užívající antikoncepci | . | 71 └ ostatní lůžková zařízení | - |
| 31 | Sňatky | 277 | 72 Lékaři, vč. zubních lékařů (PP) | |
| 32 | na 1 000 obyvatel | 5,2 | 73 Lůžková péče celkem | 36,35 |
| 33 | Rozvody | 183 | v tom: | |
| 34 | na 1 000 obyvatel | 3,4 | 74 └ nemocnice | 33,35 |
| 35 Počty zdravotnických zařízení | | | 75 └ léčebny pro dlouhodobě nemocné | 3,00 |
| 36 | Nemocnice celkem | 1 | 76 └ léčebny tuberkulózy a respirač. nemocí | - |
| | z toho: | | 77 └ psychiatrické léčebny | - |
| 37 | └ nemocnice následné péče | - | 78 └ lázeňské léčebny | - |
| 38 | └ nem. soukromé (zřiz. fyz. nebo práv. os.) | 1 | 79 └ ostatní lůžková zařízení | - |
| 39 | └ z toho: následné péče | - | | |
| 40 | Léčebny pro dlouhodobě nemocné | 1 | | |

Zdravotnictví okresu Rakovník

| | | | | | |
|---|---|--------|---|---|---------|
| 72 Lékaři, vč. zubních lékařů (PP) - pokračování | | | 119 Prům. měs. mzda v Kč (dle platných předpisů o platu) | | |
| 80 | Ambulantní péče (vč. SVLS) celkem | 110,65 | 120 | Celkem | - |
| | v tom: | | | z toho: | |
| 81 | ambulantní části nemocnic | 16,10 | 121 | lékaři a zubní lékaři | - |
| 82 | ambulantní části ost. lůžkových zařízení | - | 122 | všeobecné sestry a porodní asistentky | - |
| 83 | samostatná ambulantní zařízení celkem | 94,55 | 123 | ost.zdrav.prac. nelékaři s odb.způsobností | - |
| | z toho: | | 124 Prům. měs. mzda v Kč (dle platných předpisů o mzdě) | | |
| 84 | praktičtí lékaři pro dospělé | 19,50 | 125 | Celkem | 18 139 |
| 85 | praktičtí lékaři pro děti a dorost | 12,00 | | z toho: | |
| 86 | praktičtí zubní lékaři | 24,55 | 126 | lékaři a zubní lékaři | 26 591 |
| 87 | praktičtí ženští lékaři | 6,00 | 127 | všeobecné sestry a porodní asistentky | 18 771 |
| 88 | lékaři specialisté (vyjma SVLS) | 26,80 | 128 | ost.zdrav.prac. nelékaři s odb.způsobností | 18 090 |
| 89 | Společ. vyšetřovací a léčebné složky (SVLS) | 6,95 | 129 Počet ambulantních ošetření (bez SVLS, ZZS a AR) | | |
| 90 | Ostatní zdravotnická zařízení | - | 130 | Ošetření (vyšetření) v ambulantní péči | 662 385 |
| 91 Evidenční počet zaměstnanců a zaměstnavatelé (PP) | | | 131 | na 1 obyvatele | 12,5 |
| 92 | Pracovníci celkem | 689,50 | 132 Zdravotní stav | | |
| | v tom: | | 133 | Hospitalizovaní v nem. na 100 000 obyv. | 23 885 |
| 93 | lékaři | 116,75 | 134 | Pracovní neschopnost | |
| 94 | zubní lékaři | 26,55 | 135 | poč. hlášených případů na 100 nem. poj. | 56,0 |
| 95 | farmaceuti | 19,75 | 136 | průměrné % pracovní neschopnosti | 5,925 |
| 96 | ostatní odborní pracovníci ve zdravotnictví | 442,79 | 137 | Nově hlášená vybraná onemocnění | |
| | v tom: | | 138 | jiné infekce způsob. salmonelami (A02) | 108 |
| 97 | ZPBD | 344,32 | 139 | TBC celkem (A15-19) | 3 |
| | z toho: | | 140 | z toho: dýchacího ústrojí (A15-16) | 2 |
| 98 | všeobecné sestry a porodní asistentky | 279,13 | 141 | syfilis (A50-53) | 1 |
| 99 | ZPSZ | 20,40 | 142 | gonokoková infekce (A54) | 4 |
| 100 | ZPOD | 78,07 | 143 | virová encefalitida přen. klíšťaty (A84) | - |
| 101 | jiní odborní pracovníci (JOP) a dentisté | - | 144 | infekční mononukleóza (B27) | 2 |
| 102 | pedagogičtí pracovníci | - | 145 | bakteriální meningitida (G00) | 1 |
| 103 | technicko-hospodářští pracovníci (THP) | 37,90 | 146 | Nově hlášené případy zhoub. novotvarů a novotvarů in situ (C00-97, D00-09) (r.2005) | 382 |
| 104 | dělníci a provozní pracovníci | 45,76 | | z toho: | |
| 105 Smluvní pracovníci (PP) ve zdravotnictví | | | 147 | ZN plic - muži (C33-34) | 24 |
| 106 | Pracovníci celkem | 7,41 | 148 | ZN prsu - ženy (C50) | 24 |
| | v tom: | | 149 | ZN kolorekta - muži (C18-21) | 32 |
| 107 | lékaři | 3,60 | 150 | ZN kolorekta - ženy (C18-21) | 17 |
| 108 | zubní lékaři | 0,10 | 151 | Počet živě naroz. dětí s vroz. vadou (r.2006) | 18 |
| 109 | farmaceuti | - | 152 | Počet dispenzar. onemocnění dětí a dorostu | 4 262 |
| 110 | ostatní odborní pracovníci ve zdravotnictví | 2,11 | 153 | Počet dispenzarizovaných u PL pro dospělé pro: | |
| | v tom: | | 154 | hypertenzní nemoci (I10-15) | 8 966 |
| 111 | ZPBD | 2,11 | 155 | ischemické nemoci srdeční (I20-25) | 4 842 |
| | z toho: | | 156 | cévní nemoci mozku (I60-69) | 1 028 |
| 112 | všeobecné sestry a porodní asistentky | 1,75 | 157 | Počet léčených diabetiků k 31.12. | 3 710 |
| 113 | ZPSZ | - | | | |
| 114 | ZPOD | - | | | |
| 115 | jiní odborní pracovníci (JOP) a dentisté | - | | | |
| 116 | pedagogičtí pracovníci | - | | | |
| 117 | technicko-hospodářští pracovníci (THP) | 0,35 | | | |
| 118 | dělníci a provozní pracovníci | 1,25 | | | |





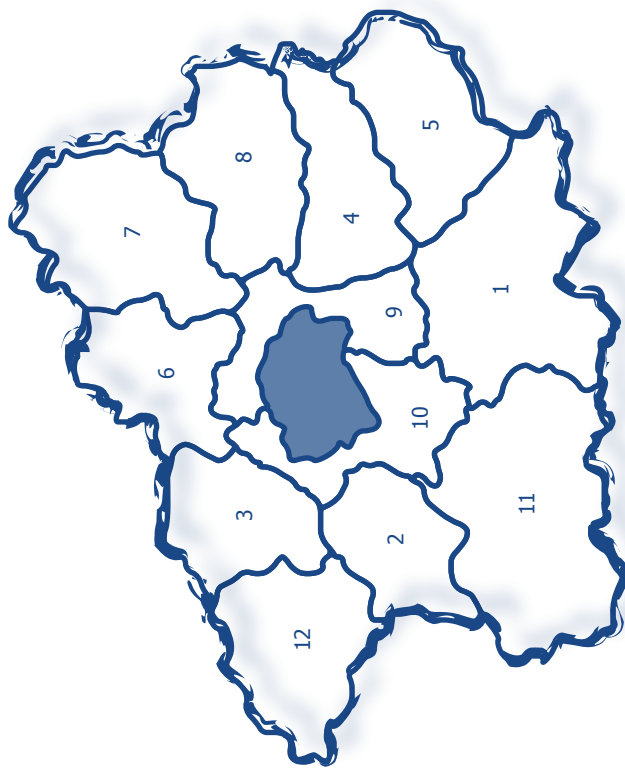




Středočeský kraj

Středočeský kraj

Zdravotnictví Středočeského kraje 2007



- 1 Benešov | 2 Beroun | 3 Kladno | 4 Kolín | 5 Kutná Hora | 6 Mělník | 7 Mladá Boleslav
- 8 Nymburk | 9 Praha - východ | 10 Praha - západ | 11 Příbram | 12 Rakovník