

ZDRAVOTNICTVÍ ČR:  
Stručný přehled činnosti  
oboru zdravotnická  
záchranná služba (ZZS)  
za období **2007–2018**  
**NZIS REPORT č. K/16 (08/2019)**





# Stručný přehled činnosti oboru zdravotnická záchranná služba (ZZS) za období 2007–2018

**Datový zdroj:** výkaz A (MZ) 1-01: zdravotnická záchranná služba (ZZS) (A038)

Sběr dat v souladu se zákonem č. 89/1995 Sb., o státní statistické službě, ve znění pozdějších předpisů.

**Zpravodajské jednotky:** Výkaz vyplňují poskytovatelé zdravotnické záchranné služby každého kraje. Sběr dat probíhá v ročních intervalech (vždy pro období 1. 1. – 31. 12.).

## Shrnutí

V roce 2018 vyplnilo výkaz A038 celkem 15 (100 %) zpravodajských jednotek (Obrázek 1). Kompletní hlášení podaly všechny hlásící zpravodajské jednotky ve všech krajích (Obrázek 2, Obrázek 3). Rozmístění hlásících zpravodajských jednotek v jednotlivých okresech ČR je vizualizováno na Obrázku 4. Cca 93 % z nich tvoří zdravotnické záchranné služby, které zároveň ošetřily na základě tísňové výzvy 99,9 % pacientů. 6,7 % pak představují další zařízení záchranné služby, které ošetřily 0,1 % pacientů (Obrázek 5).

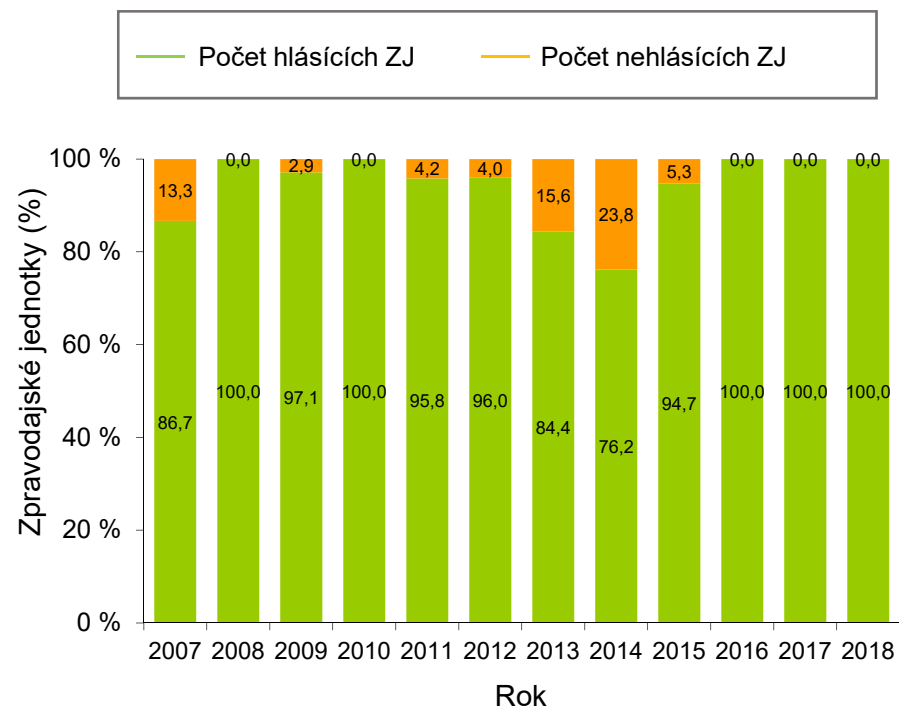
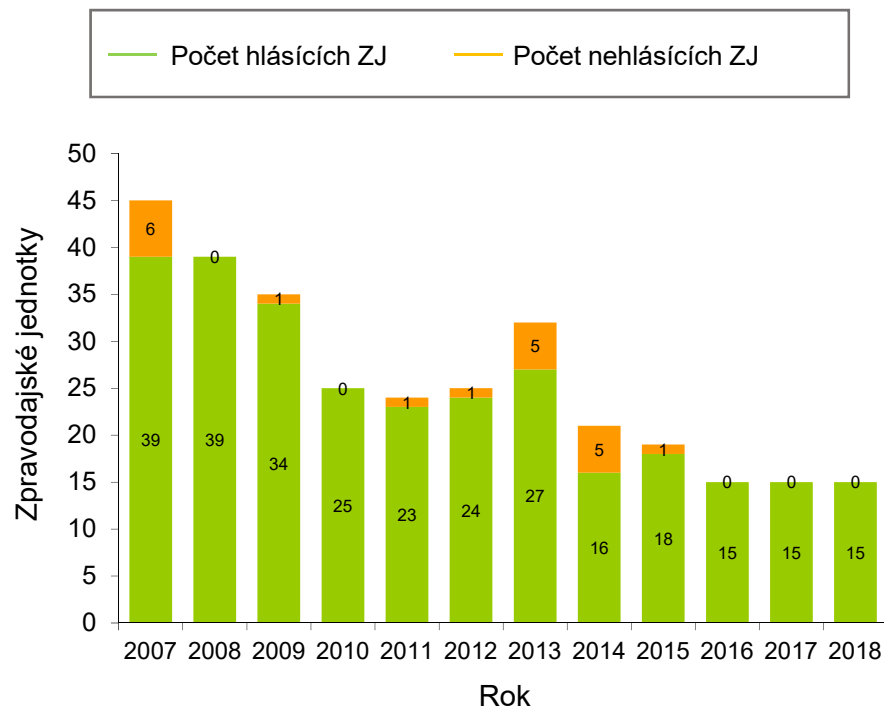
Každoročně je ošetřeno na základě tísňové výzvy v průměru 797 356 pacientů. V roce 2018 se jedná o 904 842 ošetřených osob, tj. 85,2 případů na 1 000 osob v populaci (Obrázek 6). Nejčastěji se jednalo o pacienty se somatickými onemocněními – 615 350 (68,0 %) případů. 199 747 (22,1 %) pacientů trpělo traumatologickým postižením a 89 745 (9,9 %) pacientů bylo ošetřeno z důvodu jiného či neznámého onemocnění (Obrázek 7). Na Obrázku 8 a 9 je uvedeno procentuální zastoupení závažnosti stavu u jednotlivých onemocnění podle skóre závažnosti stavu (NACA). Nejčastěji jsou ošetřovány osoby s žádnou až těžkou poruchou neohrožující bezprostředně život pacienta.

Vzhledem k stanovené hlavní diagnóze jsou nejčastěji ošetřováni pacienti trpící psychiatrickými onemocněními, průměrně se jedná o 41 663 případů za rok. V roce 2018 bylo ošetřeno 41 688 (3,9 na 1 000 osob) pacientů s touto diagnostickou skupinou. Počet ošetřených pacientů s cévní mozkovou příhodou a počet pacientů s akutním koronárním syndromem vykazuje v čase klesající trend. V případě CMP počet ošetření klesl z 33 398 (3,2 na 1 000 osob) případů v roce 2007 na 24 473 (2,3 na 1 000 osob) případů v roce 2018 a počet ošetření z důvodu AKS se snížil z 39 665 (3,8 na 1 000 osob) případů v roce 2007 na 14 428 (1,4 na 1 000 osob) případů v roce 2018. Dále bylo v minulém roce ošetřeno 4 054 pacientů na základě sebevraždy nebo pokusu o sebevraždu a 2 609 ošetření proběhlo z důvodu polytraumatu (Obrázek 10).

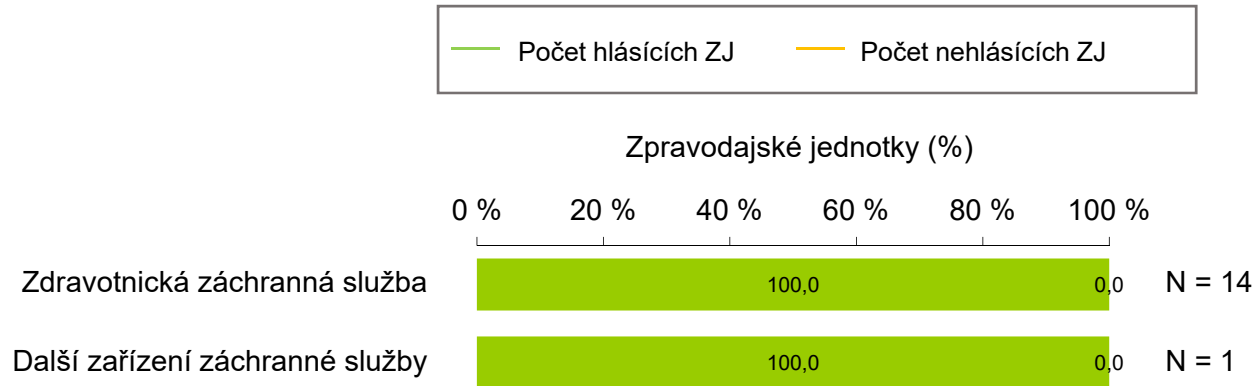
Celkový počet misí letecké výjezdové skupiny se pohybuje okolo 5 592 případů za rok. V roce 2018 se uskutečnilo 6 303 letů, z toho 5 597 misí bylo převážně denních a 706 misí se konalo převážně v noci (Obrázek 11).

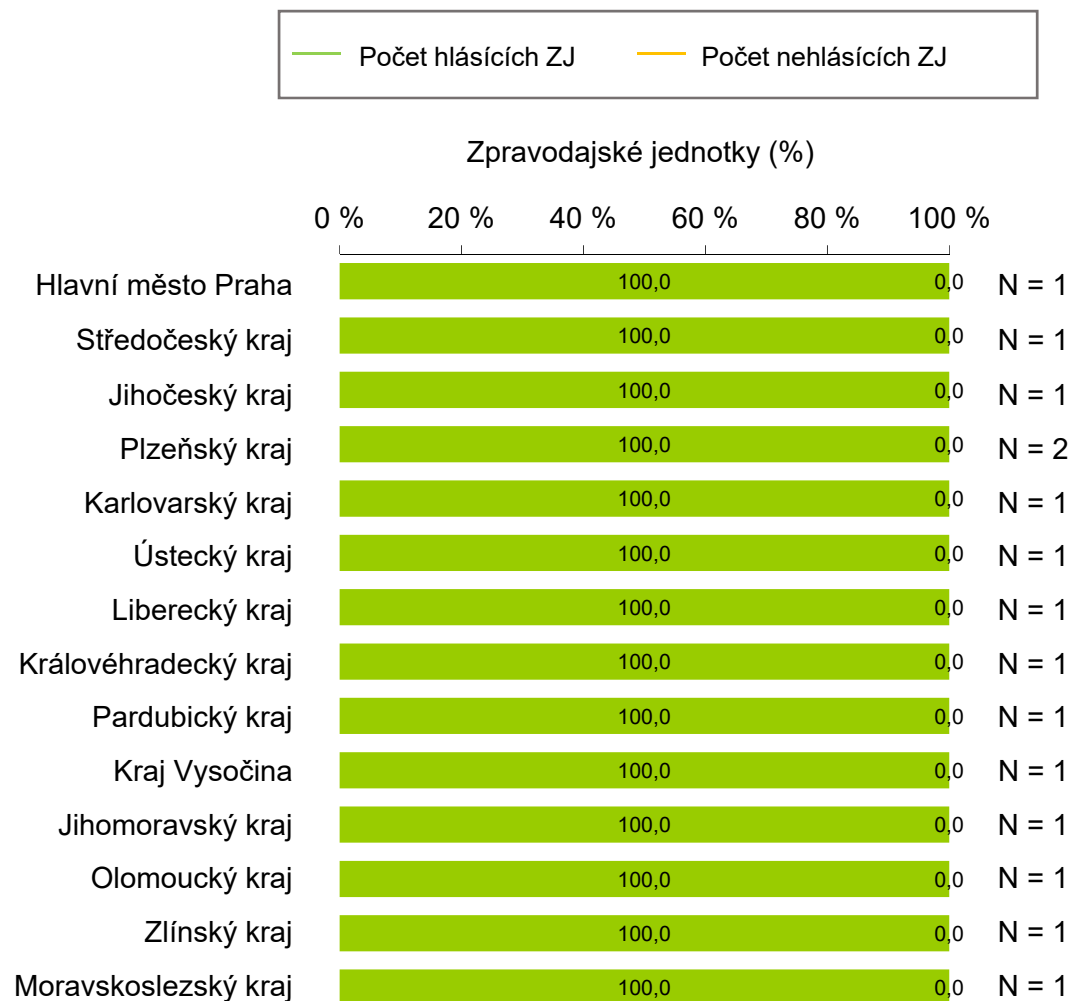
Doplňující údaje sumarizující veškeré proměnné výkazu v časových řadách a pro poslední rok sběru i v regionálním srovnání jsou k dispozici v přílohách, a to jak ve formě absolutních počtů, tak jako standardizované ukazatele. Příloha dále obsahuje prezentaci s obrázky, formulář ve formátu pdf a pokyny pro jeho vyplňování.

Obrázek 1. Vyplněnost výkazů v letech 2007–2018

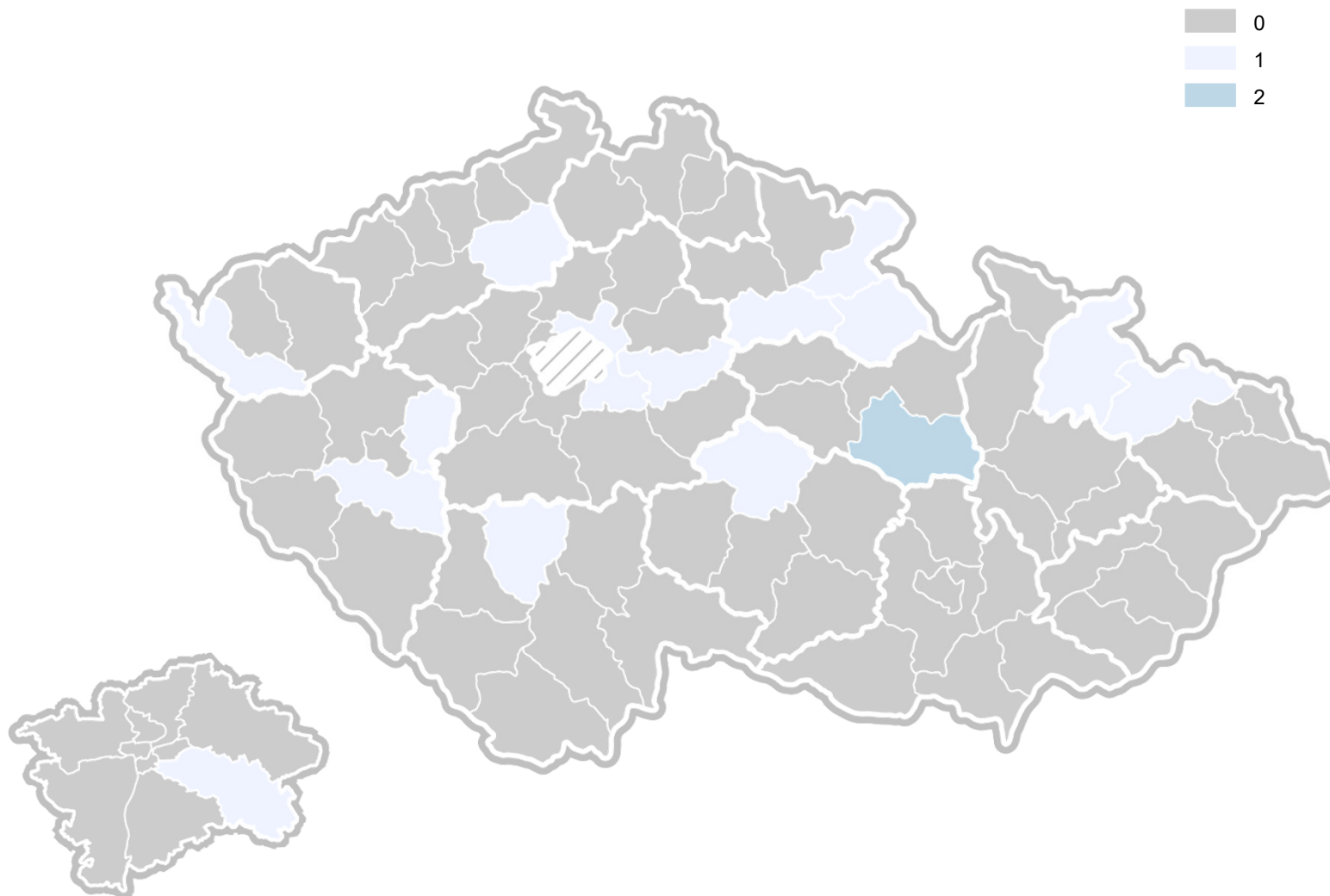


**Obrázek 2.** Vyplněnost výkazů za rok 2018 podle druhu zdravotnického zařízení



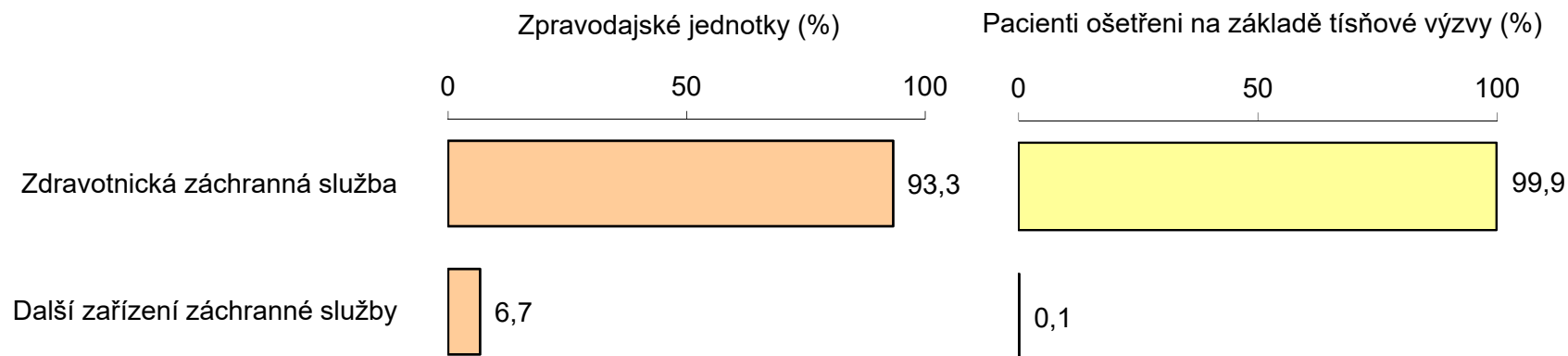
**Obrázek 3.** Vyplněnost výkazů za rok 2018 v jednotlivých regionech

**Obrázek 4.** Počty hlásících zpravodajských jednotek v okresech ČR



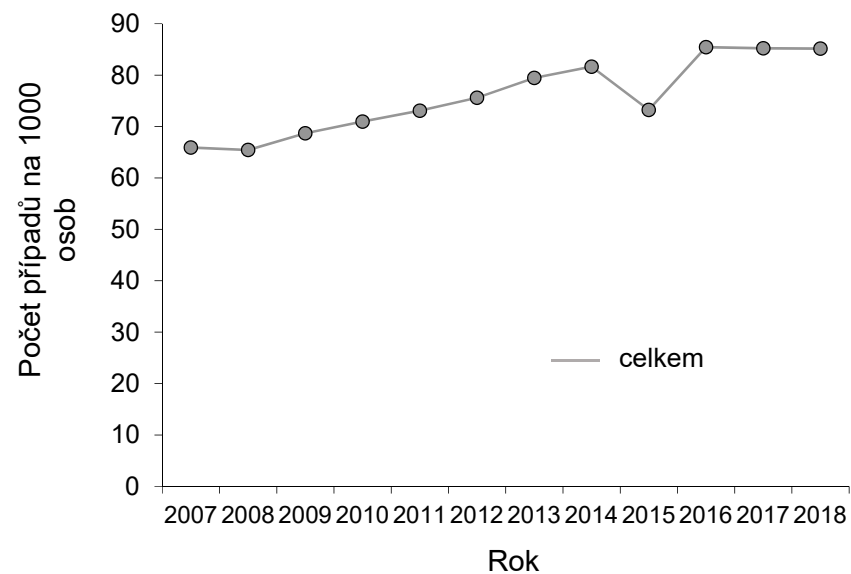
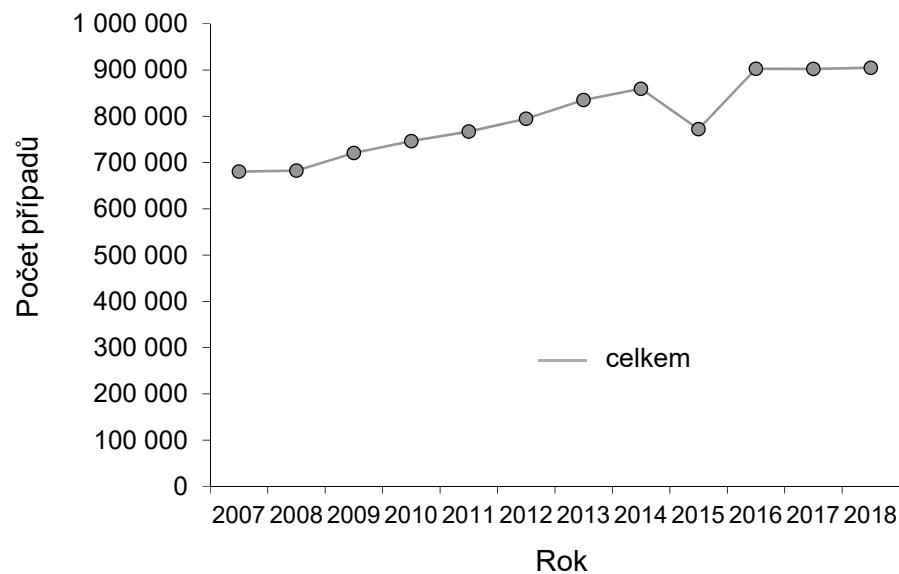
**Obrázek 5.** Zpravodajské jednotky – druh zdravotnického zařízení

N = 15 hlásících zpravodajských jednotek v roce 2018

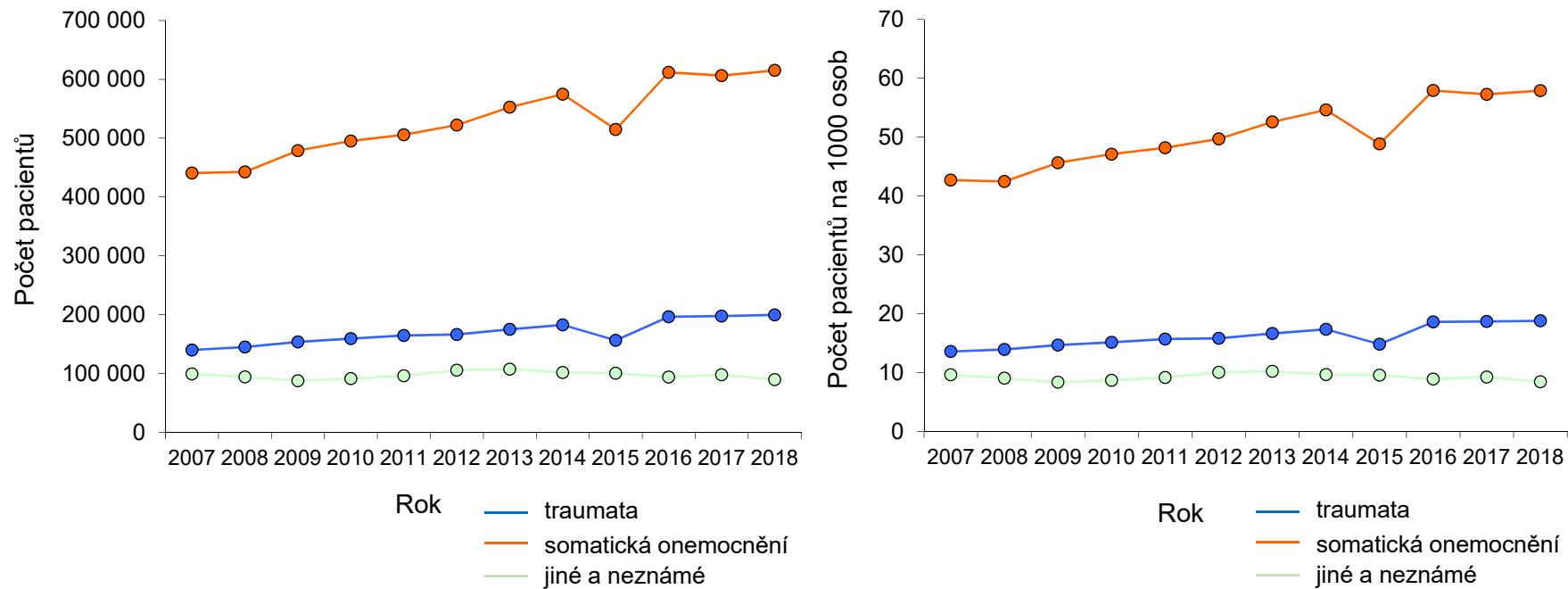




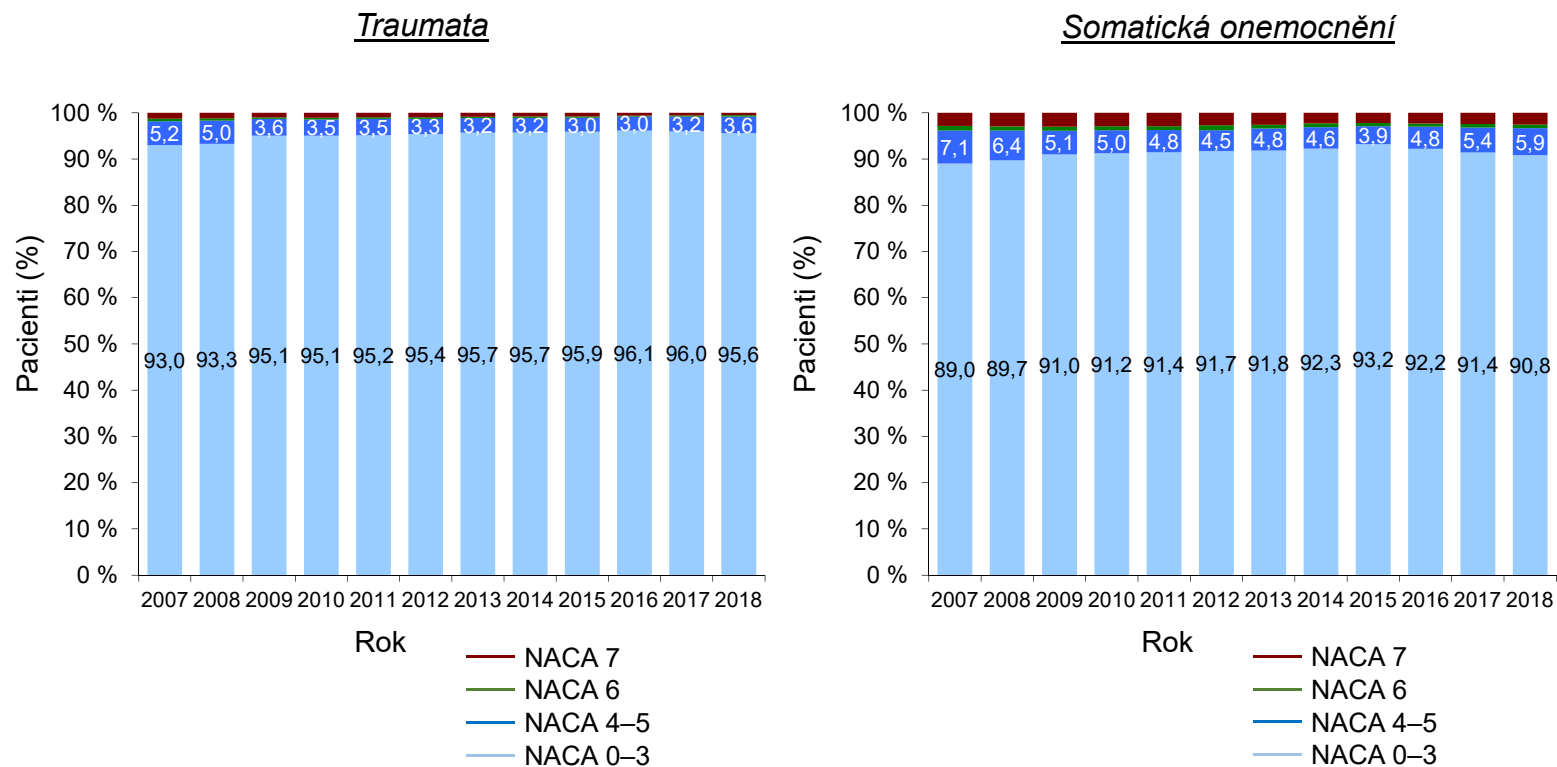
**Obrázek 6.** Prevalence pacientů ošetřených na základě tísňové výzvy



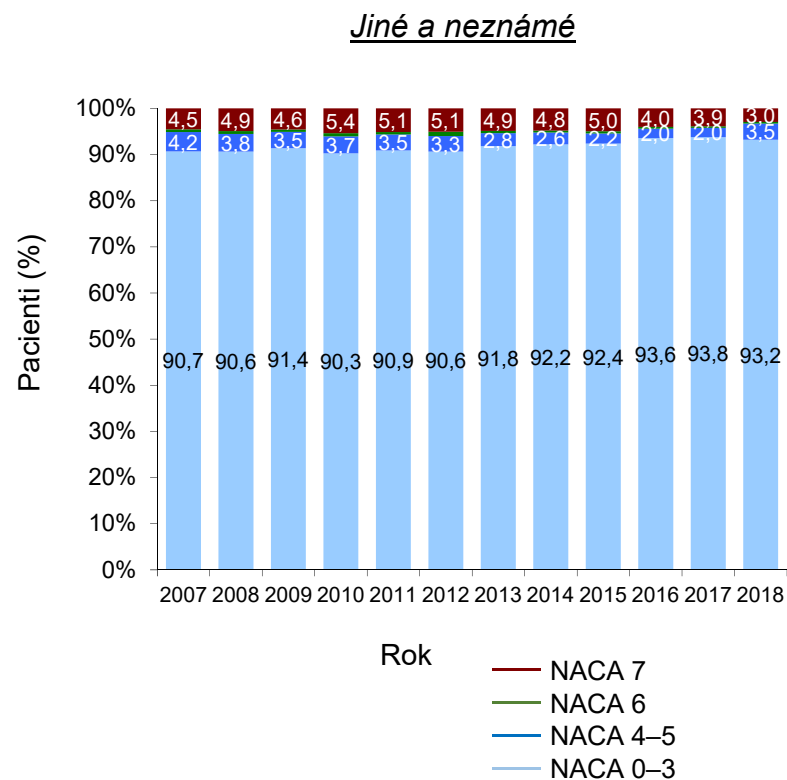
**Obrázek 7.** Počty pacientů podle povahy nejzávažnějšího stavu řešeného posádkou ZZS



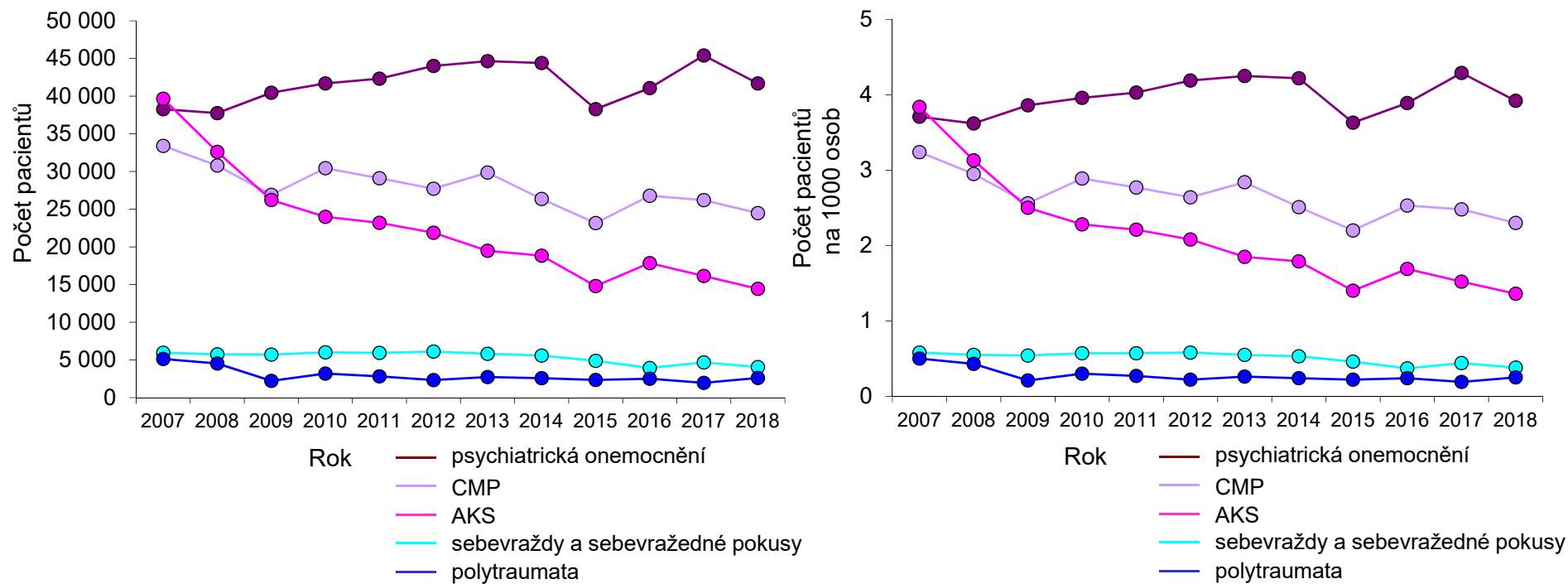
**Obrázek 8.** Počty pacientů podle povahy nejzávažnějšího stavu řešeného posádkou ZZS – skóre závažnosti stavu



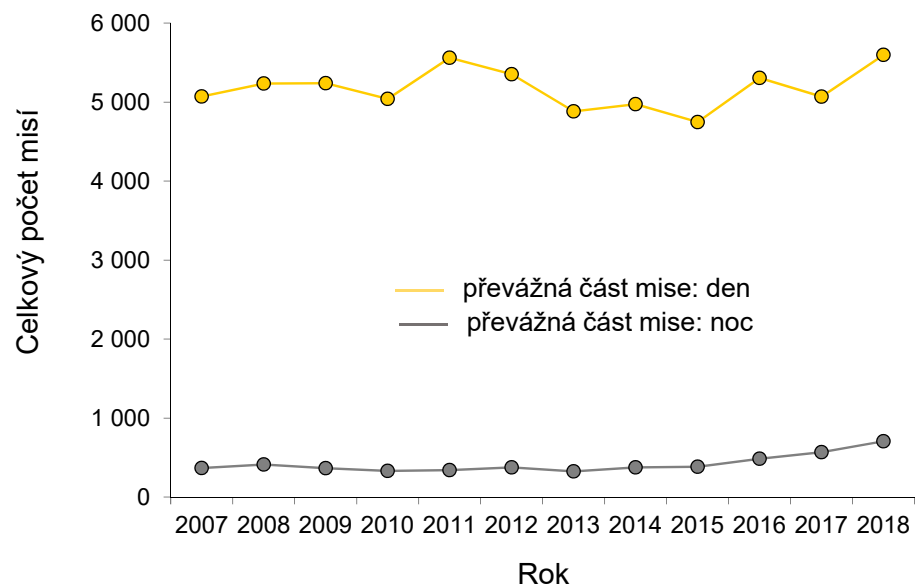
**Obrázek 9.** Počty pacientů podle povahy nejzávažnějšího stavu řešeného posádkou ZZS – skóre závažnosti stavu



**Obrázek 10.** Počty ošetřených pacientů se sledovanou diagnostickou skupinou



Obrázek 11. Letecké výjezdové skupiny



Zdravotnická záchranná služba 2018

NÁRODNÍ ZDRAVOTNICKÝ INFORMAČNÍ SYSTÉM – AMBULANTNÍ PÉČE

ZDRAVOTNICTVÍ ČR: Stručný přehled činnosti oboru zdravotnická záchranná služba za období 2007–2018

NZIS REPORT č. K/16 (08/2019)

Příloha č. 1. Absolutní počty pacientů oboru zdravotnická záchranná služba v časovém trendu

	2007	2008	2009	2010	2011	2012	2013	2014	2015	2016	2017	2018
<b>I. Činnost</b>												
Počet linek 155: celkem		228	214	210	178	168	168	171	141	145	142	156
Počet linek 155: zdravotnické operační středisko		227	213	209	169	163	168	171	141	145	142	142
Počet linek 155: pomocné operační středisko		0	0	0	0	0	0	0	0	0	0	0
Počet výjezdových základen včetně LVS: celkem		283	281	258	295	294	308	291	277	265	267	289
Počet výjezdových základen včetně LVS: zdravotnické operační středisko		273	273	243	285	281	298	291	277	265	267	289
Počet výjezdových základen včetně LVS: pomocné operační středisko		1	2	9	7	0	0	0	0	0	0	0
Počet výjezdových skupin v nepřetržitém provozu: RLP: celkem		176	171	159	142	134	127	102	76	90	81	82
Počet výjezdových skupin v nepřetržitém provozu: RLP: zdravotnické operační středisko		171	167	152	137	123	123	102	76	87	81	75
Počet výjezdových skupin v nepřetržitém provozu: RLP: pomocné operační středisko		0	0	3	2	0	0	0	0	3	0	7
Počet výjezdových skupin v nepřetržitém provozu: RV: celkem		41	44	54	68	79	82	84	90	92	94	90
Počet výjezdových skupin v nepřetržitém provozu: RV: zdravotnické operační středisko		41	42	50	67	77	78	84	90	92	94	88
Počet výjezdových skupin v nepřetržitém provozu: RV: pomocné operační středisko		0	0	0	1	0	0	0	0	0	0	2
Počet výjezdových skupin v nepřetržitém provozu: RZP: celkem		210	216	238	258	282	303	329	318	355	362	363
Počet výjezdových skupin v nepřetržitém provozu: RZP: zdravotnické operační středisko		207	213	229	253	271	294	308	318	355	362	344
Počet výjezdových skupin v nepřetržitém provozu: RZP: pomocné operační středisko		0	0	6	4	1	0	0	0	0	0	19
<b>II. Pacienti ošetřeni na základě tísňové výzvy</b>												
Hovory na tísňových linkách: počet	2 522 856	2 402 892	2 387 134	2 334 853	2 140 094	2 250 226	2 204 814	2 587 166	1 901 601	1 981 290	1 860 189	1 832 985
Události řešené na základě tísňové výzvy: počet	686 296	717 725	773 781	807 390	811 101	835 993	950 945	986 684	826 193	1 041 887	958 337	1 053 081
Ostatní zásahy (bez tísňové výzvy): počet	43 949	37 529	29 880	23 440	41 045	36 802	41 659	29 421	30 237	28 385	29 447	21 566
Řešené události s hromadným výskytem raněných: postižených: počet	36	21	8	29	34	14	45	23	39	45	30	35
Události řešené v rámci mezikrajské spolupráce: počet					1 490	1 036	1 787	2 646	3 071	2 421	3 329	2 194
Události řešené v rámci přeshraniční spolupráce: počet					38	69	50	128	135	495	500	600
Traumata: počet	140 141	145 246	153 984	159 359	164 839	166 411	175 139	182 675	156 490	196 577	197 829	199 747
Traumata: počet exitů	1 758	1 646	1 759	1 876	1 490	1 733	4 644	1 361	1 311	1 167	1 163	1 051
Traumata: NACA 0–3: počet	130 338	135 491	146 361	151 464	156 876	158 745	167 601	174 879	150 125	188 967	189 910	190 947
Traumata: NACA 0–3: věk: 0–3	2 985	3 622	4 404	5 477	5 180	5 060	5 551	5 235	6 308	6 709	6 170	5 807
Traumata: NACA 0–3: věk: 4–19	16 971	18 270	19 275	19 308	19 093	15 750	18 852	19 224	17 779	20 456	20 658	21 418
Traumata: NACA 0–3: věk: 20–64	75 947	77 416	82 568	85 029	86 354	87 921	90 970	92 690	80 941	94 584	93 658	92 725

Zdravotnická záchranná služba 2018

Příloha č. 1. Absolutní počty pacientů oboru zdravotnická záchranná služba v časovém trendu

	2007	2008	2009	2010	2011	2012	2013	2014	2015	2016	2017	2018
Traumata: NACA 0-3: věk: 65 +	34 435	36 183	40 114	41 650	46 249	50 014	52 228	57 730	45 097	67 218	69 424	70 997
Traumata: NACA 4-5: počet	7 240	7 308	5 605	5 609	5 780	5 452	5 511	5 762	4 663	5 921	6 257	7 161
Traumata: NACA 4-5: věk: 0-3	239	225	209	201	254	220	244	201	184	217	244	230
Traumata: NACA 4-5: věk: 4-19	838	766	612	549	656	592	658	536	472	541	601	673
Traumata: NACA 4-5: věk: 20-64	4 870	5 105	3 827	3 584	3 745	3 583	3 686	3 896	3 037	3 699	3 841	4 384
Traumata: NACA 4-5: věk: 65 +	1 293	1 212	957	1 275	1 125	1 057	923	1 129	970	1 464	1 571	1 874
Traumata: NACA 6: počet	763	672	488	586	587	586	480	611	432	432	500	583
Traumata: NACA 6: věk: 0-3	21	14	12	23	14	26	21	18	8	21	12	10
Traumata: NACA 6: věk: 4-19	64	51	66	64	107	39	54	52	39	34	48	49
Traumata: NACA 6: věk: 20-64	536	483	321	405	332	388	315	397	280	329	313	364
Traumata: NACA 6: věk: 65 +	142	124	89	94	134	133	90	144	105	114	127	160
Traumata: NACA 7: počet	1 800	1 775	1 530	1 700	1 596	1 628	1 547	1 423	1 270	1 191	1 162	1 056
Traumata: NACA 7: věk: 0-3	13	8	10	11	13	5	8	8	8	15	9	9
Traumata: NACA 7: věk: 4-19	112	103	90	91	73	81	75	62	48	60	71	61
Traumata: NACA 7: věk: 20-64	1 375	1 336	1 168	1 247	1 216	1 209	1 173	1 014	933	795	755	706
Traumata: NACA 7: věk: 65 +	300	328	262	351	294	333	291	339	281	321	327	280
Somatická onemocnění: počet	440 835	442 801	479 050	495 334	506 033	522 398	552 702	574 829	514 976	611 949	606 474	615 350
Somatická onemocnění: počet exitů	12 291	12 818	15 523	15 113	13 990	15 504	26 677	12 286	12 112	11 658	14 841	15 722
Somatická onemocnění: NACA 0-3: počet	392 444	397 199	435 876	451 882	462 703	479 169	507 579	530 272	480 086	564 190	554 323	558 811
Somatická onemocnění: NACA 0-3: věk: 0-3	8 901	8 943	11 005	10 801	12 629	12 718	14 804	11 998	11 254	14 863	13 592	11 426
Somatická onemocnění: NACA 0-3: věk: 4-19	17 857	19 396	22 230	21 317	22 190	20 914	24 983	24 395	21 742	26 388	25 711	26 304
Somatická onemocnění: NACA 0-3: věk: 20-64	171 411	173 957	193 053	199 959	204 303	206 086	218 254	221 264	196 434	226 865	218 389	215 771
Somatická onemocnění: NACA 0-3: věk: 65 +	194 275	194 903	209 588	219 805	223 581	239 451	249 538	272 615	250 656	296 074	296 631	305 310
Somatická onemocnění: NACA 4-5: počet	31 468	28 531	24 635	24 731	24 350	23 449	26 320	26 550	19 875	29 394	32 800	36 092
Somatická onemocnění: NACA 4-5: věk: 0-3	807	733	523	569	578	1 075	548	533	411	709	774	648
Somatická onemocnění: NACA 4-5: věk: 4-19	682	579	557	469	487	995	511	464	329	812	1 012	708
Somatická onemocnění: NACA 4-5: věk: 20-64	11 965	11 052	9 667	9 469	9 164	8 736	9 833	9 363	6 814	10 014	10 767	11 477
Somatická onemocnění: NACA 4-5: věk: 65 +	18 014	16 167	13 888	14 224	14 121	12 643	15 428	16 190	12 321	17 859	20 247	23 259
Somatická onemocnění: NACA 6: počet	4 387	4 029	4 113	4 303	4 245	5 628	4 508	4 788	3 654	4 204	4 595	4 767
Somatická onemocnění: NACA 6: věk: 0-3	46	41	63	31	31	47	46	40	29	61	47	48
Somatická onemocnění: NACA 6: věk: 4-19	30	40	41	46	42	70	52	50	32	69	83	52



*Zdravotnická záchranná služba 2018*

**Příloha č. 1. Absolutní počty pacientů oboru zdravotnická záchranná služba v časovém trendu**

	2007	2008	2009	2010	2011	2012	2013	2014	2015	2016	2017	2018
Somatická onemocnění: NACA 6: věk: 20–64	1 539	1 648	1 784	1 853	1 755	2 328	1 828	1 799	1 410	1 586	1 662	1 706
Somatická onemocnění: NACA 6: věk: 65 +	2 772	2 300	2 225	2 373	2 417	3 183	2 582	2 899	2 183	2 488	2 803	2 961
Somatická onemocnění: NACA 7: počet	12 536	13 042	14 426	14 418	14 735	14 152	14 295	13 219	11 361	14 161	14 756	15 680
Somatická onemocnění: NACA 7: věk: 0–3	31	46	51	43	41	49	44	48	32	76	91	31
Somatická onemocnění: NACA 7: věk: 4–19	57	47	42	42	51	50	37	45	27	76	96	48
Somatická onemocnění: NACA 7: věk: 20–64	3 760	3 937	4 544	4 214	4 090	3 859	3 765	3 226	2 545	3 454	3 726	3 829
Somatická onemocnění: NACA 7: věk: 65 +	8 688	9 012	9 789	10 119	10 553	10 194	10 449	9 900	8 757	10 555	10 843	11 772
Jiné a neznámé: počet	99 405	94 482	87 776	91 476	96 227	105 745	107 472	101 794	100 752	94 209	98 025	89 745
Jiné a neznámé: počet exitů	4 408	4 403	4 000	4 822	4 141	5 417	5 985	4 932	5 137	3 063	3 875	2 623
Jiné a neznámé: NACA 0–3: počet	90 121	85 634	80 202	82 561	87 447	95 850	98 662	93 855	93 052	88 146	91 900	83 649
Jiné a neznámé: NACA 0–3: věk: 0–3	2 519	2 588	2 932	2 710	3 389	3 553	3 543	3 250	3 088	2 505	2 654	2 029
Jiné a neznámé: NACA 0–3: věk: 4–19	7 981	7 829	7 439	7 364	7 741	7 696	7 834	7 622	7 105	7 038	7 183	7 168
Jiné a neznámé: NACA 0–3: věk: 20–64	52 292	50 189	47 319	48 884	51 056	54 081	55 555	53 526	50 801	49 644	49 983	46 756
Jiné a neznámé: NACA 0–3: věk: 65 +	27 329	25 028	22 512	23 603	25 261	30 520	31 730	29 457	32 058	28 959	32 080	27 696
Jiné a neznámé: NACA 4–5: počet	4 191	3 614	3 106	3 365	3 331	3 534	3 033	2 612	2 210	1 903	1 985	3 148
Jiné a neznámé: NACA 4–5: věk: 0–3	268	224	202	223	257	205	172	101	124	92	73	85
Jiné a neznámé: NACA 4–5: věk: 4–19	356	291	243	247	268	284	261	197	126	162	193	262
Jiné a neznámé: NACA 4–5: věk: 20–64	2 229	2 022	1 772	2 031	1 883	2 027	1 690	1 521	1 173	1 126	1 181	1 634
Jiné a neznámé: NACA 4–5: věk: 65 +	1 338	1 077	889	864	923	1 018	910	793	787	523	538	1 167
Jiné a neznámé: NACA 6: počet	585	574	446	617	515	1 017	535	433	505	375	335	288
Jiné a neznámé: NACA 6: věk: 0–3	15	16	18	12	19	19	18	20	14	6	4	9
Jiné a neznámé: NACA 6: věk: 4–19	21	22	19	16	19	24	19	21	10	8	10	8
Jiné a neznámé: NACA 6: věk: 20–64	262	301	230	361	261	547	259	193	250	179	143	113
Jiné a neznámé: NACA 6: věk: 65 +	287	235	179	228	216	427	239	199	231	182	178	158
Jiné a neznámé: NACA 7: počet	4 508	4 660	4 022	4 933	4 934	5 344	5 242	4 894	4 985	3 785	3 805	2 660
Jiné a neznámé: NACA 7: věk: 0–3	38	32	35	31	19	19	25	24	16	23	14	21
Jiné a neznámé: NACA 7: věk: 4–19	39	48	43	37	43	30	32	31	22	15	20	21
Jiné a neznámé: NACA 7: věk: 20–64	1 954	2 004	1 809	2 253	2 103	2 196	1 998	1 915	1 817	1 442	1 424	1 009
Jiné a neznámé: NACA 7: věk: 65 +	2 477	2 576	2 135	2 612	2 769	3 099	3 187	2 924	3 130	2 305	2 347	1 609
Celkový počet pacientů: počet	680 381	682 529	720 810	746 169	767 099	794 554	835 313	859 298	772 218	902 735	902 328	904 842
Celkový počet pacientů: počet exitů	11 920	18 867	21 282	21 811	19 621	22 654	37 306	18 579	18 560	15 888	19 879	19 396

Zdravotnická záchranná služba 2018

Příloha č. 1. Absolutní počty pacientů oboru zdravotnická záchranná služba v časovém trendu

	2007	2008	2009	2010	2011	2012	2013	2014	2015	2016	2017	2018
<b>III. Pacienti ošetřeni na základě tísňové výzvy-pokračování</b>												
AKS: počet pacientů	39 665	32 603	26 224	23 979	23 187	21 881	19 479	18 839	14 794	17 843	16 136	14 428
AKS: počet žen	16 895	13 266	10 560	8 987	8 544	8 184	7 181	6 644	5 224	5 948	5 913	4 738
AKS: NACA 0-3: počet pacientů	26 615	23 089	17 971	17 477	16 723	15 623	13 469	13 077	10 400	12 281	10 191	9 245
AKS: NACA 0-3: věk: 0-3	13	7	1	1	0	2	0	1	0	2	0	0
AKS: NACA 0-3: věk: 4-19	74	25	8	16	23	62	30	23	12	26	8	8
AKS: NACA 0-3: věk: 20-64	9 847	9 410	7 761	7 427	7 110	6 360	5 343	5 077	4 124	4 924	3 907	3 501
AKS: NACA 0-3: věk: 65 +	16 681	13 647	10 201	10 033	9 590	9 199	8 096	7 976	6 264	7 329	6 276	5 736
AKS: NACA 0-3: počet žen	11 851	9 984	7 626	6 813	6 665	6 151	5 269	4 974	3 962	4 238	3 799	3 153
AKS: NACA 4-5: počet pacientů	9 014	6 402	5 708	4 108	4 330	3 905	4 144	4 230	3 209	4 168	4 801	4 224
AKS: NACA 4-5: věk: 0-3	2	1	0	0	0	0	0	1	0	0	0	1
AKS: NACA 4-5: věk: 4-19	11	3	4	2	2	3	2	2	4	1	5	8
AKS: NACA 4-5: věk: 20-64	3 697	2 746	2 715	1 997	2 035	1 913	1 926	1 995	1 494	1 857	2 172	1 845
AKS: NACA 4-5: věk: 65 +	5 304	3 652	2 989	2 109	2 293	1 989	2 216	2 232	1 711	2 310	2 624	2 370
AKS: NACA 4-5: počet žen	3 650	2 268	2 059	1 325	1 228	1 239	1 298	1 196	896	1 263	1 676	1 303
AKS: NACA 6: počet pacientů	1 265	1 014	825	699	683	673	734	664	515	726	490	435
AKS: NACA 6: věk: 0-3	0	0	2	0	0	0	0	0	0	0	0	0
AKS: NACA 6: věk: 4-19	2	1	1	0	0	1	0	0	0	0	0	0
AKS: NACA 6: věk: 20-64	496	434	348	348	333	321	324	313	257	314	195	209
AKS: NACA 6: věk: 65 +	767	579	474	351	350	351	410	351	258	412	295	226
AKS: NACA 6: počet žen	389	248	235	163	156	213	181	180	132	225	159	84
AKS: NACA 7: počet pacientů	2 771	2 098	1 720	1 695	1 451	1 680	1 132	868	670	668	654	524
AKS: NACA 7: věk: 0-3	0	0	1	0	0	0	1	1	0	0	0	0
AKS: NACA 7: věk: 4-19	1	2	0	0	1	0	0	0	1	1	0	1
AKS: NACA 7: věk: 20-64	843	638	484	502	424	483	330	220	144	152	134	108
AKS: NACA 7: věk: 65 +	1 927	1 458	1 235	1 193	1 026	1 197	801	647	525	515	520	415
AKS: NACA 7: počet žen	1 005	766	640	686	495	581	433	294	234	222	279	198
AKS: pacienti směřování na PCI: počet pacientů	4 495	4 384	4 801	4 270	3 916	4 316	6 297	5 889	5 023	7 223	6 736	5 661
AKS: pacienti směřování na PCI: počet žen	1 607	1 507	1 967	1 121	1 298	1 438	1 631	1 752	1 410	1 579	2 179	1 717
CMP: počet pacientů	33 398	30 791	26 904	30 445	29 106	27 720	29 866	26 367	23 155	26 780	26 212	24 473
CMP: počet žen	17 002	15 553	13 758	15 715	14 736	13 737	15 017	13 131	11 403	11 729	12 997	11 684

Zdravotnická záchranná služba 2018

Příloha č. 1. Absolutní počty pacientů oboru zdravotnická záchranná služba v časovém trendu

	2007	2008	2009	2010	2011	2012	2013	2014	2015	2016	2017	2018
CMP: NACA 0-3: počet pacientů	27 076	26 380	23 045	25 169	25 180	23 333	24 795	22 236	19 495	20 499	19 099	17 648
CMP: NACA 0-3: věk: 0-3	0	1	3	4	5	2	7	10	4	3	3	1
CMP: NACA 0-3: věk: 4-19	31	24	30	20	32	29	11	22	20	16	25	34
CMP: NACA 0-3: věk: 20-64	5 870	5 957	5 667	6 117	6 587	5 579	6 252	4 989	4 402	4 864	4 841	3 872
CMP: NACA 0-3: věk: 65 +	21 175	20 398	17 345	19 028	18 556	17 723	18 525	17 215	15 069	15 616	14 230	13 741
CMP: NACA 0-3: počet žen	13 750	13 308	11 735	12 891	12 965	11 603	12 449	11 015	9 555	9 306	9 447	8 336
CMP: NACA 4-5: počet pacientů	5 775	3 941	3 423	4 332	3 182	3 791	4 640	3 769	3 353	5 962	6 749	6 502
CMP: NACA 4-5: věk: 0-3	0	2	3	2	5	3	2	10	2	0	2	6
CMP: NACA 4-5: věk: 4-19	9	3	9	11	5	6	6	7	7	10	4	15
CMP: NACA 4-5: věk: 20-64	1 581	1 148	939	1 489	844	1 157	1 249	1 026	875	1 519	1 759	1 555
CMP: NACA 4-5: věk: 65 +	4 185	2 788	2 472	2 830	2 328	2 625	3 383	2 726	2 469	4 433	4 984	4 926
CMP: NACA 4-5: počet žen	2 970	2 001	1 789	2 436	1 492	1 841	2 343	1 912	1 675	2 289	3 359	3 177
CMP: NACA 6: počet pacientů	170	129	137	429	316	318	128	159	114	166	179	184
CMP: NACA 6: věk: 0-3	0	0	0	0	0	0	0	0	0	0	0	1
CMP: NACA 6: věk: 4-19	0	0	0	0	4	1	0	1	0	0	0	1
CMP: NACA 6: věk: 20-64	57	42	85	155	80	135	56	59	40	62	61	61
CMP: NACA 6: věk: 65 +	113	87	52	274	232	182	72	99	74	104	118	121
CMP: NACA 6: počet žen	68	64	87	128	66	127	66	84	52	58	81	91
CMP: NACA 7: počet pacientů	377	341	299	515	428	278	303	203	193	153	185	139
CMP: NACA 7: věk: 0-3	0	0	0	0	0	0	0	0	0	0	0	0
CMP: NACA 7: věk: 4-19	0	1	0	0	0	0	0	0	0	0	0	0
CMP: NACA 7: věk: 20-64	60	53	38	85	75	25	53	17	13	19	10	15
CMP: NACA 7: věk: 65 +	317	287	261	430	353	253	250	186	180	134	175	124
CMP: NACA 7: počet žen	214	180	147	260	213	166	159	120	121	76	110	80
CMP: pacienti směřováni na IC: počet pacientů	3 855	3 794	3 329	3 595	5 066	5 819	8 812	9 229	8 964	10 958	11 154	9 120
CMP: pacienti směřováni na IC: počet žen	1 935	1 937	1 681	1 871	2 489	2 878	3 762	4 131	4 177	4 097	5 178	4 149
Polytraumata: počet pacientů	5 119	4 528	2 228	3 192	2 815	2 319	2 729	2 578	2 339	2 504	1 961	2 609
Polytraumata: počet žen	1 282	1 182	679	1 079	866	693	680	675	575	607	548	737
Polytraumata: NACA 0-3: počet pacientů	1 505	1 261	456	1 274	869	604	911	690	616	691	389	731
Polytraumata: NACA 0-3: počet žen	396	343	169	538	369	231	257	201	190	184	134	217
Polytraumata: NACA 4-5: počet pacientů	2 346	2 104	1 089	1 093	1 135	1 005	1 141	1 102	1 081	1 050	922	1 264

Zdravotnická záchranná služba 2018

Příloha č. 1. Absolutní počty pacientů oboru zdravotnická záchranná služba v časovém trendu

	2007	2008	2009	2010	2011	2012	2013	2014	2015	2016	2017	2018
Polytraumata: NACA 4-5: věk: 0-3	15	15	8	9	11	5	2	10	13	10	13	13
Polytraumata: NACA 4-5: věk: 4-19	388	281	143	136	135	130	169	124	120	114	121	158
Polytraumata: NACA 4-5: věk: 20-64	1 669	1 536	827	807	889	755	820	836	816	770	629	906
Polytraumata: NACA 4-5: věk: 65 +	274	272	111	141	100	115	150	132	132	156	159	187
Polytraumata: NACA 4-5: počet žen	585	522	342	356	298	303	275	279	256	270	247	367
Polytraumata: NACA 6: počet pacientů	311	315	151	258	209	179	179	223	201	336	208	220
Polytraumata: NACA 6: věk: 0-3	1	2	5	4	1	5	0	5	4	7	3	1
Polytraumata: NACA 6: věk: 4-19	47	34	25	50	37	17	20	23	20	60	33	21
Polytraumata: NACA 6: věk: 20-64	208	198	101	167	146	132	135	159	149	233	139	153
Polytraumata: NACA 6: věk: 65 +	55	81	20	37	25	25	24	36	28	36	33	45
Polytraumata: NACA 6: počet žen	86	122	42	57	57	46	48	68	49	74	54	57
Polytraumata: NACA 7: počet pacientů	957	848	532	567	602	531	498	563	441	427	442	394
Polytraumata: NACA 7: věk: 0-3	2	3	5	4	5	1	5	3	4	4	0	2
Polytraumata: NACA 7: věk: 4-19	62	43	26	45	43	30	41	31	20	30	28	34
Polytraumata: NACA 7: věk: 20-64	752	667	405	404	461	410	385	412	339	278	300	287
Polytraumata: NACA 7: věk: 65 +	141	135	96	114	93	90	67	117	78	115	114	71
Polytraumata: NACA 7: počet žen	215	195	126	128	142	113	100	127	80	79	113	96
Polytraumata: pacienti směřování na TC: počet pacientů	1 554	1 609	1 097	1 501	1 322	1 084	1 053	1 486	1 317	1 509	1 187	1 511
Polytraumata: pacienti směřování na TC: počet žen	409	447	353	247	192	289	200	289	245	209	291	357
Psychiatrická onemocnění: počet pacientů	38 270	37 752	40 458	41 685	42 315	44 007	44 651	44 393	38 270	41 066	45 395	41 688
Psychiatrická onemocnění: počet žen	18 144	17 787	18 477	19 187	19 379	19 754	20 655	19 577	17 004	15 789	19 944	18 673
Psychiatrická onemocnění: NACA 0-3: počet pacientů	36 938	36 670	39 492	40 553	41 342	42 918	43 667	43 642	37 649	40 175	43 965	40 446
Psychiatrická onemocnění: NACA 0-3: věk: 0-3	44	69	103	99	72	82	61	84	88	77	84	77
Psychiatrická onemocnění: NACA 0-3: věk: 4-19	3 304	3 640	3 821	3 366	3 592	3 637	3 388	3 419	3 015	3 577	4 077	4 090
Psychiatrická onemocnění: NACA 0-3: věk: 20-64	28 328	28 087	30 475	31 844	32 516	33 514	34 371	34 019	28 602	29 082	32 284	29 969
Psychiatrická onemocnění: NACA 0-3: věk: 65 +	5 262	4 874	5 093	5 244	5 162	5 685	5 847	6 120	5 944	7 439	7 520	6 310
Psychiatrická onemocnění: NACA 0-3: počet žen	17 549	17 318	18 050	18 803	18 954	19 316	20 149	19 259	16 750	15 467	19 264	18 124
Psychiatrická onemocnění: NACA 4-5: počet pacientů	1 174	979	883	893	823	930	822	712	532	811	1 046	1 164
Psychiatrická onemocnění: NACA 4-5: věk: 0-3	0	3	5	1	0	3	0	2	1	5	4	3
Psychiatrická onemocnění: NACA 4-5: věk: 4-19	156	142	131	119	119	137	115	83	52	99	103	173
Psychiatrická onemocnění: NACA 4-5: věk: 20-64	915	749	645	692	628	699	577	558	410	618	823	887

Zdravotnická záchranná služba 2018

Příloha č. 1. Absolutní počty pacientů oboru zdravotnická záchranná služba v časovém trendu

	2007	2008	2009	2010	2011	2012	2013	2014	2015	2016	2017	2018
Psychiatrická onemocnění: NACA 4-5: věk: 65 +	103	85	102	81	76	91	130	69	69	89	116	101
Psychiatrická onemocnění: NACA 4-5: počet žen	546	424	388	330	354	372	422	299	233	294	445	520
Psychiatrická onemocnění: NACA 6: počet pacientů	28	11	23	72	33	42	36	48	60	22	25	19
Psychiatrická onemocnění: NACA 6: věk: 0-3	0	0	0	0	0	0	0	0	0	0	0	1
Psychiatrická onemocnění: NACA 6: věk: 4-19	2	2	2	1	3	4	4	1	4	1	1	1
Psychiatrická onemocnění: NACA 6: věk: 20-64	21	5	12	71	28	24	20	8	51	18	16	12
Psychiatrická onemocnění: NACA 6: věk: 65 +	5	4	9	0	2	14	12	5	5	3	8	5
Psychiatrická onemocnění: NACA 6: počet žen	9	3	13	28	15	14	15	6	7	8	11	2
Psychiatrická onemocnění: NACA 7: počet pacientů	130	92	60	167	117	117	126	25	29	58	359	59
Psychiatrická onemocnění: NACA 7: věk: 0-3	0	0	1	0	0	0	0	0	0	0	0	0
Psychiatrická onemocnění: NACA 7: věk: 4-19	13	2	1	0	0	0	2	0	1	0	2	0
Psychiatrická onemocnění: NACA 7: věk: 20-64	81	63	37	134	92	47	58	10	9	22	68	23
Psychiatrická onemocnění: NACA 7: věk: 65 +	36	27	21	33	25	70	66	15	19	36	289	36
Psychiatrická onemocnění: NACA 7: počet žen	40	42	26	26	56	52	69	13	14	20	224	27
Psychiatrická onemocnění: pacienti s diagnózou F1xx: počet pacientů							6 553	17 548	14 462	11 985	19 229	17 285
Psychiatrická onemocnění: pacienti s diagnózou F1xx: věk: 0-3							3	594	36	32	42	34
Psychiatrická onemocnění: pacienti s diagnózou F1xx: věk: 4-19							641	1 418	1 193	1 057	1 659	1 707
Psychiatrická onemocnění: pacienti s diagnózou F1xx: věk: 20-64							5 491	13 848	12 129	9 690	15 797	14 138
Psychiatrická onemocnění: pacienti s diagnózou F1xx: věk: 65 +							418	1 688	1 104	1 206	1 731	1 406
Psychiatrická onemocnění: pacienti s diagnózou F1xx: počet žen							1 979	4 740	4 290	3 308	5 849	5 557
Sebevraždy a sebevraž. pokusy: počet pacientů	5 945	5 745	5 702	5 997	5 937	6 107	5 804	5 587	4 883	3 935	4 674	4 054
Sebevraždy a sebevraž. pokusy: počet žen	2 705	2 444	2 306	2 493	2 480	2 459	2 377	2 258	2 042	1 655	1 958	1 702
Sebevraždy a sebevraž. pokusy: NACA 0-3: počet pacientů	3 983	3 789	3 789	4 090	3 909	3 932	3 924	3 842	3 318	2 764	3 365	3 031
Sebevraždy a sebevraž. pokusy: NACA 0-3: věk: 0-3	1	0	4	2	6	4	0	4	2	11	11	25
Sebevraždy a sebevraž. pokusy: NACA 0-3: věk: 4-19	447	447	438	466	432	437	400	389	355	323	480	489
Sebevraždy a sebevraž. pokusy: NACA 0-3: věk: 20-64	3 184	3 086	3 092	3 347	3 197	3 173	3 115	3 089	2 677	2 144	2 359	2 049
Sebevraždy a sebevraž. pokusy: NACA 0-3: věk: 65 +	351	256	255	275	274	318	409	360	284	286	515	468
Sebevraždy a sebevraž. pokusy: NACA 0-3: počet žen	2 011	1 800	1 748	1 943	1 888	1 826	1 801	1 731	1 504	1 304	1 564	1 399
Sebevraždy a sebevraž. pokusy: NACA 4-5: počet pacientů	895	871	756	740	747	814	722	731	624	448	448	405
Sebevraždy a sebevraž. pokusy: NACA 4-5: věk: 0-3	0	0	0	0	0	0	0	0	1	0	0	2
Sebevraždy a sebevraž. pokusy: NACA 4-5: věk: 4-19	82	77	53	59	69	58	55	60	42	35	35	55

Zdravotnická záchranná služba 2018

Příloha č. 1. Absolutní počty pacientů oboru zdravotnická záchranná služba v časovém trendu

	2007	2008	2009	2010	2011	2012	2013	2014	2015	2016	2017	2018
Sebevraždy a sebevraž. pokusy: NACA 4–5: věk: 20–64	711	681	615	584	591	643	567	563	490	388	310	279
Sebevraždy a sebevraž. pokusy: NACA 4–5: věk: 65 +	102	113	88	97	87	113	100	108	91	54	103	69
Sebevraždy a sebevraž. pokusy: NACA 4–5: počet žen	456	396	322	335	348	389	339	326	313	198	179	189
Sebevraždy a sebevraž. pokusy: NACA 6: počet pacientů	83	114	72	86	114	158	117	93	120	78	90	56
Sebevraždy a sebevraž. pokusy: NACA 6: věk: 0–3	0	0	0	0	0	0	0	0	0	1	0	0
Sebevraždy a sebevraž. pokusy: NACA 6: věk: 4–19	5	7	4	5	6	8	12	6	4	4	8	5
Sebevraždy a sebevraž. pokusy: NACA 6: věk: 20–64	63	89	60	70	88	102	77	72	77	56	61	36
Sebevraždy a sebevraž. pokusy: NACA 6: věk: 65 +	15	18	8	11	20	48	28	15	39	17	21	15
Sebevraždy a sebevraž. pokusy: NACA 6: počet žen	23	40	16	20	38	40	42	31	28	17	22	17
Sebevraždy a sebevraž. pokusy: NACA 7: počet pacientů	984	971	1 085	1 081	1 167	1 203	1 041	921	821	631	771	562
Sebevraždy a sebevraž. pokusy: NACA 7: věk: 0–3	0	0	0	0	0	1	0	1	0	0	1	0
Sebevraždy a sebevraž. pokusy: NACA 7: věk: 4–19	23	29	29	37	35	22	30	20	33	25	53	11
Sebevraždy a sebevraž. pokusy: NACA 7: věk: 20–64	740	715	837	805	880	900	787	673	540	437	509	379
Sebevraždy a sebevraž. pokusy: NACA 7: věk: 65 +	221	227	219	239	252	280	224	227	248	169	208	172
Sebevraždy a sebevraž. pokusy: NACA 7: počet žen	215	208	220	195	206	204	195	170	197	137	193	97

Příloha I. Další kvalitativní a kvantitativní údaje

Dojezdová doba v minutách celkem: počet minut	6 679 873	6 893 904	7 149 979	7 459 346	7 669 010	7 836 574	15 208 055	8 228 490	7 664 601	9 184 371	9 037 112	9 192 193
Dojezdová doba v minutách celkem: počet událostí	673 944	682 330	747 520	798 512	830 888	856 723	895 752	906 487	832 507	948 072	988 538	933 222
Dojezdová doba do 20 minut: počet událostí						812 443	857 012	876 108	754 288	908 515	924 206	894 386
Zahájené KPCR: počet celkem	8 129	7 605	7 815	7 888	8 359	8 663	8 153	7 583	7 668	8 491	7 742	7 272
Zahájené KPCR: primárně úspěšné KPCR: počet celkem	3 403	3 143	3 193	3 198	3 190	2 810	3 244	3 115	3 158	3 190	2 729	2 473
Zahájené KPCR: sekundárně úspěšné KPCR: počet celkem	303	471	439	328	249	513	306	397	340	170	188	252
Počet výjezdů ZZS (bez LVS): rychlá lékařská pomoc	322 424	297 752	285 432	269 061	214 535	208 188	183 732	151 387	118 912	133 774	121 655	109 675
Počet výjezdů ZZS (bez LVS): rychlá zdravotnická pomoc	336 099	357 995	398 286	443 170	492 569	539 516	605 378	667 737	654 429	753 407	769 148	752 835
Počet výjezdů ZZS (bez LVS): rendez-vous	72 602	78 757	83 814	85 045	109 758	118 748	129 077	130 681	123 935	142 081	140 469	126 981
Počet sekundárních výjezdů (bez LVS): rychlá lékařská pomoc	23 733	23 143	20 532	16 193	15 127	14 199	14 265	11 329	7 616	7 472	6 962	6 284
Počet sekundárních výjezdů (bez LVS): rychlá zdravotnická pomoc	46 052	46 623	51 042	53 125	55 332	52 578	59 599	49 659	40 166	39 513	37 158	33 901
Počet sekundárních výjezdů (bez LVS): rendez-vous	1 309	1 518	1 246	1 422	1 667	1 680	1 760	1 956	1 486	930	1 016	635

Zdravotnická záchranná služba 2018

Příloha č. 1. Absolutní počty pacientů oboru zdravotnická záchranná služba v časovém trendu

	2007	2008	2009	2010	2011	2012	2013	2014	2015	2016	2017	2018
<b>Příloha II. Letecké výjezdové skupiny</b>												
Celkový počet misí: převážná část mise: den	5 069	5 235	5 238	5 040	5 560	5 351	4 882	4 973	4 746	5 306	5 068	5 597
Celkový počet misí: převážná část mise: noc	368	412	365	331	341	375	325	376	384	485	567	706
Celkový počet misí: počet misí do terénu: převážná část mise: den	2 790	3 031	3 295	3 285	3 962	3 985	3 948	4 061	4 138	4 552	4 100	4 873
Celkový počet misí: počet misí do terénu: převážná část mise: noc	144	222	179	171	178	214	223	291	301	367	342	615
Celkový počet misí: počet akutních transportů ze ZZ: převážná část mise: den	2 004	1 879	1 669	1 522	1 441	1 237	847	829	536	648	600	687
Celkový počet misí: počet akutních transportů ze ZZ: převážná část mise: noc	221	179	163	123	152	140	91	76	74	98	102	87
Celkový počet misí: počet ostatních letů: převážná část mise: den	8	7	25	85	26	8	17	5	7	61	343	26
Celkový počet misí: počet ostatních letů: převážná část mise: noc	1	0	5	18	2	7	0	1	0	10	121	1
Celkový počet misí: ambulanční lety–počet plánovaných transportů ze ZZ: převážná část mise: den	267	318	249	148	131	121	70	78	65	45	25	11
Celkový počet misí: ambulanční lety–počet plánovaných transportů ze ZZ: převážná část mise: noc	2	11	18	19	9	14	11	8	9	10	2	3
Délky misí v minutách celkem: převážná část mise: den	235 529	223 369	236 967	274 774	321 293	308 807	272 479	280 744	282 852	272 867	265 944	248 681
Délky misí v minutách celkem: převážná část mise: noc	23 125	17 220	23 353	23 444	31 707	39 509	22 611	25 791	25 992	27 261	52 668	39 512
Mise LVS: NACA 0–3: počty misí LVS podle povahy řešeného stavu: trauma	1 182	1 432	1 438	1 328	1 708	1 621	1 578	1 548	1 669	1 821	1 617	1 822
Mise LVS: NACA 0–3: počty misí LVS podle povahy řešeného stavu: onemocnění	842	1 029	981	974	985	810	733	716	680	563	537	406
Mise LVS: NACA 0–3: počty misí LVS podle povahy řešeného stavu: jiný	250	248	122	92	131	93	57	60	94	317	149	97
Mise LVS: NACA 4–5: počty misí LVS podle povahy řešeného stavu: trauma	1 206	1 179	1 228	1 274	1 398	1 408	1 258	1 297	1 198	1 293	1 295	1 658
Mise LVS: NACA 4–5: počty misí LVS podle povahy řešeného stavu: onemocnění	1 253	1 049	981	900	871	905	707	780	524	529	880	968
Mise LVS: NACA 4–5: počty misí LVS podle povahy řešeného stavu: jiný	111	121	75	55	52	80	41	55	58	291	160	92
Mise LVS: NACA 6: počty misí LVS podle povahy řešeného stavu: trauma	200	157	195	191	182	167	165	169	185	196	172	233
Mise LVS: NACA 6: počty misí LVS podle povahy řešeného stavu: onemocnění	120	143	145	103	180	161	182	208	193	166	233	293
Mise LVS: NACA 6: počty misí LVS podle povahy řešeného stavu: jiný	29	24	23	23	31	29	16	16	23	89	31	26
Mise LVS: NACA 7: počty misí LVS podle povahy řešeného stavu: trauma	138	135	127	151	140	137	132	150	132	145	160	189
Mise LVS: NACA 7: počty misí LVS podle povahy řešeného stavu: onemocnění	79	85	94	103	108	112	108	133	126	121	143	217
Mise LVS: NACA 7: počty misí LVS podle povahy řešeného stavu: jiný	27	45	23	21	23	31	11	17	41	59	47	29
Mise LVS: bez kontaktu s pacientem: celkem	119	0	171	156	92	172	219	200	207	201	211	273

Prezentovaná data zohledňují podíl nezadaných údajů, které jsou v jednotlivých letech aproximovány ze struktury známých typů zdravotnických zařízení a vyplněných údajů.

NÁRODNÍ ZDRAVOTNICKÝ INFORMAČNÍ SYSTÉM–AMBULANTNÍ PÉČE  
ZDRAVOTNICTVÍ ČR: Stručný přehled činnosti oboru zdravotnická záchranná služba za období 2007–2018  
NZIS REPORT č. K/16 (08/2019)

## Příloha č. 2. Standardizované počty pacientů oboru zdravotnická záchranná služba v časovém trendu

	2007	2008	2009	2010	2011	2012	2013	2014	2015	2016	2017	2018
<b>I. Pacienti ošetřeni na základě tísňové výzvy</b>												
Hovory na tísňových linkách: počet – na 1000 osob v celé populaci	244,40	230,39	227,53	222,00	203,88	214,12	209,77	245,82	180,37	187,53	175,66	172,49
<u>Traumata: počet – na 1000 osob v celé populaci</u>	13,58	13,93	14,68	15,15	15,70	15,83	16,66	17,36	14,84	18,61	18,68	18,80
Traumata: počet exitů (% z celkového počtu traumata)	1,25 %	1,13 %	1,14 %	1,18 %	0,90 %	1,04 %	2,65 %	0,75 %	0,84 %	0,59 %	0,59 %	0,53 %
<u>Traumata: NACA 0–3: počet (% z celkového počtu traumata)</u>	93,00 %	93,28 %	95,05 %	95,05 %	95,17 %	95,39 %	95,70 %	95,73 %	95,93 %	96,13 %	96,00 %	95,59 %
Traumata: NACA 0–3: věk: 0–3 (% z celkového počtu traumata NACA 0–3)	2,29 %	2,67 %	3,01 %	3,62 %	3,30 %	3,19 %	3,31 %	2,99 %	4,20 %	3,55 %	3,25 %	3,04 %
Traumata: NACA 0–3: věk: 4–19 (% z celkového počtu traumata NACA 0–3)	13,02 %	13,48 %	13,17 %	12,75 %	12,17 %	9,92 %	11,25 %	10,99 %	11,84 %	10,83 %	10,88 %	11,22 %
Traumata: NACA 0–3: věk: 20–64 (% z celkového počtu traumata NACA 0–3)	58,27 %	57,14 %	56,41 %	56,14 %	55,05 %	55,39 %	54,28 %	53,00 %	53,92 %	50,05 %	49,32 %	48,56 %
Traumata: NACA 0–3: věk: 65 + (% z celkového počtu traumata NACA 0–3)	26,42 %	26,71 %	27,41 %	27,50 %	29,48 %	31,51 %	31,16 %	33,01 %	30,04 %	35,57 %	36,56 %	37,18 %
<u>Traumata: NACA 4–5: počet (% z celkového počtu traumata)</u>	5,17 %	5,03 %	3,64 %	3,52 %	3,51 %	3,28 %	3,15 %	3,15 %	2,98 %	3,01 %	3,16 %	3,59 %
Traumata: NACA 4–5: věk: 0–3 (% z celkového počtu traumata NACA 4–5)	3,30 %	3,08 %	3,73 %	3,58 %	4,39 %	4,04 %	4,43 %	3,49 %	3,95 %	3,66 %	3,90 %	3,21 %
Traumata: NACA 4–5: věk: 4–19 (% z celkového počtu traumata NACA 4–5)	11,57 %	10,48 %	10,92 %	9,79 %	11,35 %	10,86 %	11,94 %	9,30 %	10,12 %	9,14 %	9,61 %	9,40 %
Traumata: NACA 4–5: věk: 20–64 (% z celkového počtu traumata NACA 4–5)	67,27 %	69,85 %	68,28 %	63,90 %	64,79 %	65,72 %	66,88 %	67,62 %	65,13 %	62,47 %	61,39 %	61,22 %
Traumata: NACA 4–5: věk: 65 + (% z celkového počtu traumata NACA 4–5)	17,86 %	16,58 %	17,07 %	22,73 %	19,46 %	19,39 %	16,75 %	19,59 %	20,80 %	24,73 %	25,11 %	26,17 %
<u>Traumata: NACA 6: počet (% z celkového počtu traumata)</u>	0,54 %	0,46 %	0,32 %	0,37 %	0,36 %	0,35 %	0,27 %	0,33 %	0,28 %	0,22 %	0,25 %	0,29 %
Traumata: NACA 6: věk: 0–3 (% z celkového počtu traumata NACA 6)	2,75 %	2,08 %	2,46 %	3,92 %	2,39 %	4,44 %	4,38 %	2,95 %	1,85 %	4,86 %	2,40 %	1,72 %
Traumata: NACA 6: věk: 4–19 (% z celkového počtu traumata NACA 6)	8,39 %	7,59 %	13,52 %	10,92 %	18,23 %	6,66 %	11,25 %	8,51 %	9,03 %	7,87 %	9,60 %	8,40 %
Traumata: NACA 6: věk: 20–64 (% z celkového počtu traumata NACA 6)	70,25 %	71,88 %	65,78 %	69,11 %	56,56 %	66,21 %	65,63 %	64,98 %	64,81 %	76,16 %	62,60 %	62,44 %
Traumata: NACA 6: věk: 65 + (% z celkového počtu traumata NACA 6)	18,61 %	18,45 %	18,24 %	16,04 %	22,83 %	22,70 %	18,75 %	23,57 %	24,31 %	26,39 %	25,40 %	27,44 %
<u>Traumata: NACA 7: počet (% z celkového počtu traumata)</u>	1,28 %	1,22 %	0,99 %	1,07 %	0,97 %	0,98 %	0,88 %	0,78 %	0,81 %	0,61 %	0,59 %	0,53 %
Traumata: NACA 7: věk: 0–3 (% z celkového počtu traumata NACA 7)	0,72 %	0,45 %	0,65 %	0,65 %	0,81 %	0,31 %	0,52 %	0,56 %	0,63 %	1,26 %	0,77 %	0,85 %
Traumata: NACA 7: věk: 4–19 (% z celkového počtu traumata NACA 7)	6,22 %	5,80 %	5,88 %	5,35 %	4,57 %	4,98 %	4,85 %	4,36 %	3,78 %	5,04 %	6,11 %	5,78 %
Traumata: NACA 7: věk: 20–64 (% z celkového počtu traumata NACA 7)	76,39 %	75,27 %	76,34 %	73,35 %	76,19 %	74,26 %	75,82 %	71,26 %	73,46 %	66,75 %	64,97 %	66,86 %
Traumata: NACA 7: věk: 65 + (% z celkového počtu traumata NACA 7)	16,67 %	18,48 %	17,12 %	20,65 %	18,42 %	20,45 %	18,81 %	23,82 %	22,13 %	26,95 %	28,14 %	26,52 %
<u>Somatická onemocnění: počet – na 1000 osob v celé populaci</u>	42,71	42,46	45,66	47,10	48,21	49,71	52,58	54,62	48,85	57,92	57,27	57,91
Somatická onemocnění: počet exitů (% z celkového počtu somatických onemocnění)	2,79 %	2,89 %	3,24 %	3,05 %	2,76 %	2,97 %	4,83 %	2,14 %	2,35 %	1,91 %	2,45 %	2,55 %



Zdravotnická záchranná služba 2018

Příloha č. 2. Standardizované počty pacientů oboru zdravotnická záchranná služba v časovém trendu

	2007	2008	2009	2010	2011	2012	2013	2014	2015	2016	2017	2018
<u>Somatická onemocnění: NACA 0-3: počet (% z celkového počtu somatických onemocnění)</u>	89,02 %	89,70 %	90,99 %	91,23 %	91,44 %	91,72 %	91,84 %	92,25 %	93,22 %	92,20 %	91,40 %	90,81 %
Somatická onemocnění: NACA 0-3: věk: 0-3 (% z celkového počtu somatických onemocnění NACA 0-3)	2,27 %	2,25 %	2,52 %	2,39 %	2,73 %	2,65 %	2,92 %	2,26 %	2,34 %	2,63 %	2,45 %	2,04 %
Somatická onemocnění: NACA 0-3: věk: 4-19 (% z celkového počtu somatických onemocnění NACA 0-3)	4,55 %	4,88 %	5,10 %	4,72 %	4,80 %	4,36 %	4,92 %	4,60 %	4,53 %	4,68 %	4,64 %	4,71 %
Somatická onemocnění: NACA 0-3: věk: 20-64 (% z celkového počtu somatických onemocnění NACA 0-3)	43,68 %	43,80 %	44,29 %	44,25 %	44,15 %	43,01 %	43,00 %	41,73 %	40,92 %	40,21 %	39,40 %	38,61 %
Somatická onemocnění: NACA 0-3: věk: 65 + (% z celkového počtu somatických onemocnění NACA 0-3)	49,50 %	49,07 %	48,08 %	48,64 %	48,32 %	49,97 %	49,16 %	51,41 %	52,21 %	52,48 %	53,51 %	54,64 %
<u>Somatická onemocnění: NACA 4-5: počet (% z celkového počtu somatických onemocnění)</u>	7,14 %	6,44 %	5,14 %	4,99 %	4,81 %	4,49 %	4,76 %	4,62 %	3,86 %	4,80 %	5,41 %	5,87 %
Somatická onemocnění: NACA 4-5: věk: 0-3 (% z celkového počtu somatických onemocnění NACA 4-5)	2,56 %	2,57 %	2,12 %	2,30 %	2,37 %	4,58 %	2,08 %	2,01 %	2,07 %	2,41 %	2,36 %	1,80 %
Somatická onemocnění: NACA 4-5: věk: 4-19 (% z celkového počtu somatických onemocnění NACA 4-5)	2,17 %	2,03 %	2,26 %	1,90 %	2,00 %	4,24 %	1,94 %	1,75 %	1,66 %	2,76 %	3,09 %	1,96 %
Somatická onemocnění: NACA 4-5: věk: 20-64 (% z celkového počtu somatických onemocnění NACA 4-5)	38,02 %	38,74 %	39,24 %	38,29 %	37,63 %	37,26 %	37,36 %	35,27 %	34,28 %	34,07 %	32,83 %	31,80 %
Somatická onemocnění: NACA 4-5: věk: 65 + (% z celkového počtu somatických onemocnění NACA 4-5)	57,25 %	56,66 %	56,38 %	57,51 %	57,99 %	53,92 %	58,62 %	60,98 %	61,99 %	60,76 %	61,73 %	64,44 %
<u>Somatická onemocnění: NACA 6: počet (% z celkového počtu somatických onemocnění)</u>	1,00 %	0,91 %	0,86 %	0,87 %	0,84 %	1,08 %	0,82 %	0,83 %	0,71 %	0,69 %	0,76 %	0,77 %
Somatická onemocnění: NACA 6: věk: 0-3 (% z celkového počtu somatických onemocnění NACA 6)	1,05 %	1,02 %	1,53 %	0,72 %	0,73 %	0,84 %	1,02 %	0,84 %	0,79 %	1,45 %	1,02 %	1,01 %
Somatická onemocnění: NACA 6: věk: 4-19 (% z celkového počtu somatických onemocnění NACA 6)	0,68 %	0,99 %	1,00 %	1,07 %	0,99 %	1,24 %	1,15 %	1,04 %	0,88 %	1,64 %	1,81 %	1,09 %
Somatická onemocnění: NACA 6: věk: 20-64 (% z celkového počtu somatických onemocnění NACA 6)	35,08 %	40,90 %	43,37 %	43,06 %	41,34 %	41,36 %	40,55 %	37,57 %	38,59 %	37,73 %	36,17 %	35,79 %
Somatická onemocnění: NACA 6: věk: 65 + (% z celkového počtu somatických onemocnění NACA 6)	63,19 %	57,09 %	54,10 %	55,15 %	56,94 %	56,56 %	57,28 %	60,55 %	59,74 %	59,18 %	61,00 %	62,11 %
<u>Somatická onemocnění: NACA 7: počet (% z celkového počtu somatických onemocnění)</u>	2,84 %	2,95 %	3,01 %	2,91 %	2,91 %	2,71 %	2,59 %	2,30 %	2,21 %	2,31 %	2,43 %	2,55 %
Somatická onemocnění: NACA 7: věk: 0-3 (% z celkového počtu somatických onemocnění NACA 7)	0,25 %	0,35 %	0,35 %	0,30 %	0,28 %	0,35 %	0,31 %	0,36 %	0,28 %	0,54 %	0,62 %	0,20 %
Somatická onemocnění: NACA 7: věk: 4-19 (% z celkového počtu somatických onemocnění NACA 7)	0,45 %	0,36 %	0,29 %	0,29 %	0,35 %	0,35 %	0,26 %	0,34 %	0,24 %	0,54 %	0,65 %	0,31 %
Somatická onemocnění: NACA 7: věk: 20-64 (% z celkového počtu somatických onemocnění NACA 7)	29,99 %	30,19 %	31,50 %	29,23 %	27,76 %	27,27 %	26,34 %	24,40 %	22,40 %	24,39 %	25,25 %	24,42 %
Somatická onemocnění: NACA 7: věk: 65 + (% z celkového počtu somatických onemocnění NACA 7)	69,30 %	69,10 %	67,86 %	70,18 %	71,62 %	72,03 %	73,10 %	74,89 %	77,08 %	74,54 %	73,48 %	75,08 %
<u>Jiné a neznámé: počet - na 1000 osob v celé populaci</u>	9,63	9,06	8,37	8,70	9,17	10,06	10,22	9,67	9,56	8,92	9,26	8,45
Jiné a neznámé: počet exitů (% z celkového počtu jiných a neznámých onemocnění)	4,43 %	4,66 %	4,56 %	5,27 %	4,30 %	5,12 %	5,57 %	4,85 %	5,10 %	3,25 %	3,95 %	2,92 %
<u>Jiné a neznámé: NACA 0-3: počet (% z celkového počtu jiných a neznámých onemocnění)</u>	90,66 %	90,64 %	91,37 %	90,25 %	90,88 %	90,64 %	91,80 %	92,20 %	92,36 %	93,56 %	93,75 %	93,21 %
Jiné a neznámé: NACA 0-3: věk: 0-3 (% z celkového počtu jiných a neznámých onemocnění NACA 0-3)	2,80 %	3,02 %	3,66 %	3,28 %	3,88 %	3,71 %	3,59 %	3,46 %	3,32 %	2,84 %	2,89 %	2,43 %
Jiné a neznámé: NACA 0-3: věk: 4-19 (% z celkového počtu jiných a neznámých onemocnění NACA 0-3)	8,86 %	9,14 %	9,28 %	8,92 %	8,85 %	8,03 %	7,94 %	8,12 %	7,64 %	7,98 %	7,82 %	8,57 %
Jiné a neznámé: NACA 0-3: věk: 20-64 (% z celkového počtu jiných a neznámých onemocnění NACA 0-3)	58,02 %	58,61 %	59,00 %	59,21 %	58,39 %	56,42 %	56,31 %	57,03 %	54,59 %	56,32 %	54,39 %	55,90 %
Jiné a neznámé: NACA 0-3: věk: 65 + (% z celkového počtu jiných a neznámých onemocnění NACA 0-3)	30,32 %	29,23 %	28,07 %	28,59 %	28,89 %	31,84 %	32,16 %	31,39 %	34,45 %	32,85 %	34,91 %	33,11 %

Zdravotnická záchranná služba 2018

Příloha č. 2. Standardizované počty pacientů oboru zdravotnická záchranná služba v časovém trendu

	2007	2008	2009	2010	2011	2012	2013	2014	2015	2016	2017	2018
<u>Jiné a neznámé: NACA 4–5: počet (% z celkového počtu jiných a neznámých onemocnění)</u>	4,22 %	3,83 %	3,54 %	3,68 %	3,46 %	3,34 %	2,82 %	2,57 %	2,19 %	2,02 %	2,02 %	3,51 %
Jiné a neznámé: NACA 4–5: věk: 0–3 (% z celkového počtu jiných a neznámých onemocnění NACA 4–5)	6,39 %	6,20 %	6,50 %	6,63 %	7,72 %	5,80 %	5,67 %	3,87 %	5,61 %	4,83 %	3,68 %	2,70 %
Jiné a neznámé: NACA 4–5: věk: 4–19 (% z celkového počtu jiných a neznámých onemocnění NACA 4–5)	8,49 %	8,05 %	7,82 %	7,34 %	8,05 %	8,04 %	8,61 %	7,54 %	5,70 %	8,51 %	9,72 %	8,32 %
Jiné a neznámé: NACA 4–5: věk: 20–64 (% z celkového počtu jiných a neznámých onemocnění NACA 4–5)	53,19 %	55,95 %	57,05 %	60,36 %	56,53 %	57,36 %	55,72 %	58,23 %	53,08 %	59,17 %	59,50 %	51,91 %
Jiné a neznámé: NACA 4–5: věk: 65 + (% z celkového počtu jiných a neznámých onemocnění NACA 4–5)	31,93 %	29,80 %	28,62 %	25,68 %	27,71 %	28,81 %	30,00 %	30,36 %	35,61 %	27,48 %	27,10 %	37,07 %
<u>Jiné a neznámé: NACA 6: počet (% z celkového počtu jiných a neznámých onemocnění)</u>	0,59 %	0,61 %	0,51 %	0,67 %	0,54 %	0,96 %	0,50 %	0,43 %	0,50 %	0,40 %	0,34 %	0,32 %
Jiné a neznámé: NACA 6: věk: 0–3 (% z celkového počtu jiných a neznámých onemocnění NACA 6)	2,56 %	2,79 %	4,04 %	1,94 %	3,69 %	1,87 %	3,36 %	4,62 %	2,77 %	1,60 %	1,19 %	3,13 %
Jiné a neznámé: NACA 6: věk: 4–19 (% z celkového počtu jiných a neznámých onemocnění NACA 6)	3,59 %	3,83 %	4,26 %	2,59 %	3,69 %	2,36 %	3,55 %	4,85 %	1,98 %	2,13 %	2,99 %	2,78 %
Jiné a neznámé: NACA 6: věk: 20–64 (% z celkového počtu jiných a neznámých onemocnění NACA 6)	44,79 %	52,44 %	51,57 %	58,51 %	50,68 %	53,79 %	48,41 %	44,57 %	49,50 %	47,73 %	42,69 %	39,24 %
Jiné a neznámé: NACA 6: věk: 65 + (% z celkového počtu jiných a neznámých onemocnění NACA 6)	49,06 %	40,94 %	40,13 %	36,95 %	41,94 %	41,99 %	44,67 %	45,96 %	45,74 %	48,53 %	53,13 %	54,86 %
<u>Jiné a neznámé: NACA 7: počet (% z celkového počtu jiných a neznámých onemocnění)</u>	4,53 %	4,93 %	4,58 %	5,39 %	5,13 %	5,05 %	4,88 %	4,81 %	4,95 %	4,02 %	3,88 %	2,96 %
Jiné a neznámé: NACA 7: věk: 0–3 (% z celkového počtu jiných a neznámých onemocnění NACA 7)	0,84 %	0,69 %	0,87 %	0,63 %	0,39 %	0,36 %	0,48 %	0,49 %	0,32 %	0,61 %	0,37 %	0,79 %
Jiné a neznámé: NACA 7: věk: 4–19 (% z celkového počtu jiných a neznámých onemocnění NACA 7)	0,87 %	1,03 %	1,07 %	0,75 %	0,87 %	0,56 %	0,61 %	0,63 %	0,44 %	0,40 %	0,53 %	0,79 %
Jiné a neznámé: NACA 7: věk: 20–64 (% z celkového počtu jiných a neznámých onemocnění NACA 7)	43,35 %	43,00 %	44,98 %	45,67 %	42,62 %	41,09 %	38,12 %	39,13 %	36,45 %	38,10 %	37,42 %	37,93 %
Jiné a neznámé: NACA 7: věk: 65 + (% z celkového počtu jiných a neznámých onemocnění NACA 7)	54,95 %	55,28 %	53,08 %	52,95 %	56,12 %	57,99 %	60,80 %	59,75 %	62,79 %	60,90 %	61,68 %	60,49 %
<u>Celkový počet pacientů: počet – na 1000 osob v celé populaci</u>	65,91	65,44	68,70	70,95	73,08	75,60	79,47	81,65	73,25	85,44	85,21	85,15
Celkový počet pacientů: počet exitů (% z celkového počtu pacientů)	1,75 %	2,76 %	2,95 %	2,92 %	2,56 %	2,85 %	4,47 %	2,16 %	2,40 %	1,76 %	2,20 %	2,14 %

Zdravotnická záchranná služba 2018

Příloha č. 2. Standardizované počty pacientů oboru zdravotnická záchranná služba v časovém trendu

	2007	2008	2009	2010	2011	2012	2013	2014	2015	2016	2017	2018
<b>II. Pacienti ošetřeni na základě tísňové výzvy – pokračování</b>												
AKS: počet pacientů – na 1000 osob v celé populaci	3,84	3,13	2,50	2,28	2,21	2,08	1,85	1,79	1,40	1,69	1,52	1,36
AKS: počet žen – na 1000 osob v celé populaci	1,64	1,27	1,01	0,85	0,81	0,78	0,68	0,63	0,50	0,56	0,56	0,45
<u>AKS: NACA 0–3: počet pacientů (% z celkového počtu AKS)</u>	67,10 %	70,82 %	68,53 %	72,88 %	72,12 %	71,40 %	69,15 %	69,41 %	70,30 %	68,83 %	63,16 %	64,08 %
AKS: NACA 0–3: věk: 0–3 (% z celkového počtu AKS NACA 0–3)	0,05 %	0,03 %	0,01 %	0,01 %	0,00 %	0,01 %	0,00 %	0,01 %	0,00 %	0,02 %	0,00 %	0,00 %
AKS: NACA 0–3: věk: 4–19 (% z celkového počtu AKS NACA 0–3)	0,28 %	0,11 %	0,04 %	0,09 %	0,14 %	0,40 %	0,22 %	0,18 %	0,12 %	0,21 %	0,08 %	0,09 %
AKS: NACA 0–3: věk: 20–64 (% z celkového počtu AKS NACA 0–3)	37,00 %	40,76 %	43,19 %	42,50 %	42,52 %	40,71 %	39,67 %	38,82 %	39,65 %	40,09 %	38,34 %	37,87 %
AKS: NACA 0–3: věk: 65 + (% z celkového počtu AKS NACA 0–3)	62,68 %	59,11 %	56,76 %	57,41 %	57,35 %	58,88 %	60,11 %	60,99 %	60,23 %	59,68 %	61,58 %	62,04 %
AKS: NACA 0–3: počet žen (% z celkového počtu AKS NACA 0–3)	44,53 %	43,24 %	42,44 %	38,98 %	39,86 %	39,37 %	39,12 %	38,04 %	38,10 %	34,51 %	37,28 %	34,10 %
<u>AKS: NACA 4–5: počet pacientů (% z celkového počtu AKS)</u>	22,73 %	19,64 %	21,77 %	17,13 %	18,67 %	17,85 %	21,27 %	22,45 %	21,69 %	23,36 %	29,75 %	29,28 %
AKS: NACA 4–5: věk: 0–3 (% z celkového počtu AKS NACA 4–5)	0,02 %	0,02 %	0,00 %	0,00 %	0,00 %	0,00 %	0,00 %	0,02 %	0,00 %	0,00 %	0,00 %	0,02 %
AKS: NACA 4–5: věk: 4–19 (% z celkového počtu AKS NACA 4–5)	0,12 %	0,05 %	0,07 %	0,05 %	0,05 %	0,08 %	0,05 %	0,05 %	0,12 %	0,02 %	0,10 %	0,19 %
AKS: NACA 4–5: věk: 20–64 (% z celkového počtu AKS NACA 4–5)	41,01 %	42,89 %	47,56 %	48,61 %	47,00 %	48,99 %	46,48 %	47,16 %	46,56 %	44,55 %	45,24 %	43,68 %
AKS: NACA 4–5: věk: 65 + (% z celkového počtu AKS NACA 4–5)	58,84 %	57,04 %	52,37 %	51,34 %	52,96 %	50,93 %	53,47 %	52,77 %	53,32 %	55,42 %	54,66 %	56,11 %
AKS: NACA 4–5: počet žen (% z celkového počtu AKS NACA 4–5)	40,49 %	35,43 %	36,07 %	32,25 %	28,36 %	31,73 %	31,32 %	28,27 %	27,92 %	30,30 %	34,91 %	30,85 %
<u>AKS: NACA 6: počet pacientů (% z celkového počtu AKS)</u>	3,19 %	3,11 %	3,15 %	2,92 %	2,95 %	3,08 %	3,77 %	3,52 %	3,48 %	4,07 %	3,04 %	3,01 %
AKS: NACA 6: věk: 0–3 (% z celkového počtu AKS NACA 6)	0,00 %	0,00 %	0,24 %	0,00 %	0,00 %	0,00 %	0,00 %	0,00 %	0,00 %	0,00 %	0,00 %	0,00 %
AKS: NACA 6: věk: 4–19 (% z celkového počtu AKS NACA 6)	0,16 %	0,10 %	0,12 %	0,00 %	0,00 %	0,15 %	0,00 %	0,00 %	0,00 %	0,00 %	0,00 %	0,00 %
AKS: NACA 6: věk: 20–64 (% z celkového počtu AKS NACA 6)	39,21 %	42,80 %	42,18 %	49,79 %	48,76 %	47,70 %	44,14 %	47,14 %	49,90 %	43,25 %	39,80 %	48,05 %
AKS: NACA 6: věk: 65 + (% z celkového počtu AKS NACA 6)	60,63 %	57,10 %	57,45 %	50,21 %	51,24 %	52,15 %	55,86 %	52,86 %	50,10 %	56,75 %	60,20 %	51,95 %
AKS: NACA 6: počet žen (% z celkového počtu AKS NACA 6)	30,75 %	24,46 %	28,48 %	23,32 %	22,84 %	31,65 %	24,66 %	27,11 %	25,63 %	30,99 %	32,45 %	19,31 %
<u>AKS: NACA 7: počet pacientů (% z celkového počtu AKS)</u>	6,99 %	6,43 %	6,56 %	7,07 %	6,26 %	7,68 %	5,81 %	4,61 %	4,53 %	3,74 %	4,05 %	3,63 %
AKS: NACA 7: věk: 0–3 (% z celkového počtu AKS NACA 7)	0,00 %	0,00 %	0,06 %	0,00 %	0,00 %	0,00 %	0,09 %	0,12 %	0,00 %	0,00 %	0,00 %	0,00 %
AKS: NACA 7: věk: 4–19 (% z celkového počtu AKS NACA 7)	0,04 %	0,10 %	0,00 %	0,00 %	0,07 %	0,00 %	0,00 %	0,00 %	0,15 %	0,15 %	0,00 %	0,19 %
AKS: NACA 7: věk: 20–64 (% z celkového počtu AKS NACA 7)	30,42 %	30,41 %	28,14 %	29,62 %	29,22 %	28,75 %	29,15 %	25,35 %	21,49 %	22,75 %	20,49 %	20,61 %
AKS: NACA 7: věk: 65 + (% z celkového počtu AKS NACA 7)	69,54 %	69,49 %	71,80 %	70,38 %	70,71 %	71,25 %	70,76 %	74,54 %	78,36 %	77,10 %	79,51 %	79,20 %
AKS: NACA 7: počet žen (% z celkového počtu AKS NACA 7)	36,27 %	36,51 %	37,21 %	40,47 %	34,11 %	34,58 %	38,25 %	33,87 %	34,93 %	33,23 %	42,66 %	37,79 %
AKS: pacienti směřování na PCI: počet pacientů (% z celkového počtu AKS)	11,33 %	13,45 %	18,31 %	17,81 %	16,89 %	19,72 %	32,33 %	31,26 %	33,95 %	40,48 %	41,75 %	39,24 %
AKS: pacienti směřování na PCI: počet žen (% z celkového počtu AKS u žen)	9,51 %	11,36 %	18,63 %	12,47 %	15,19 %	17,57 %	22,71 %	26,37 %	26,99 %	26,55 %	87,57 %	36,24 %
CMP: počet pacientů – na 1000 osob v celé populaci	3,24	2,95	2,56	2,89	2,77	2,64	2,84	2,51	2,20	2,53	2,48	2,30
CMP: počet žen – na 1000 osob v celé populaci	1,65	1,49	1,31	1,49	1,40	1,31	1,43	1,25	1,08	1,11	1,23	1,10

Zdravotnická záchranná služba 2018

Příloha č. 2. Standardizované počty pacientů oboru zdravotnická záchranná služba v časovém trendu

	2007	2008	2009	2010	2011	2012	2013	2014	2015	2016	2017	2018
<u>CMP: NACA 0-3: počet pacientů (% z celkového počtu CMP)</u>	81,07 %	85,67 %	85,66 %	82,67 %	86,51 %	84,17 %	83,02 %	84,33 %	84,19 %	76,55 %	72,86 %	72,11 %
CMP: NACA 0-3: věk: 0-3 (% z celkového počtu CMP NACA 0-3)	0,00 %	0,00 %	0,01 %	0,02 %	0,02 %	0,01 %	0,03 %	0,04 %	0,02 %	0,01 %	0,02 %	0,01 %
CMP: NACA 0-3: věk: 4-19 (% z celkového počtu CMP NACA 0-3)	0,11 %	0,09 %	0,13 %	0,08 %	0,13 %	0,12 %	0,04 %	0,10 %	0,10 %	0,08 %	0,13 %	0,19 %
CMP: NACA 0-3: věk: 20-64 (% z celkového počtu CMP NACA 0-3)	21,68 %	22,58 %	24,59 %	24,30 %	26,16 %	23,91 %	25,21 %	22,44 %	22,58 %	23,73 %	25,35 %	21,94 %
CMP: NACA 0-3: věk: 65 + (% z celkového počtu CMP NACA 0-3)	78,21 %	77,32 %	75,27 %	75,60 %	73,69 %	75,96 %	74,71 %	77,42 %	77,30 %	76,18 %	74,51 %	77,86 %
CMP: NACA 0-3: počet žen (% z celkového počtu CMP NACA 0-3)	50,78 %	50,45 %	50,92 %	51,22 %	51,49 %	49,73 %	50,21 %	49,54 %	49,01 %	45,40 %	49,46 %	47,23 %
<u>CMP: NACA 4-5: počet pacientů (% z celkového počtu CMP)</u>	17,29 %	12,80 %	12,72 %	14,23 %	10,93 %	13,68 %	15,54 %	14,29 %	14,48 %	22,26 %	25,75 %	26,57 %
CMP: NACA 4-5: věk: 0-3 (% z celkového počtu CMP NACA 4-5)	0,00 %	0,05 %	0,09 %	0,05 %	0,16 %	0,08 %	0,04 %	0,27 %	0,06 %	0,00 %	0,03 %	0,09 %
CMP: NACA 4-5: věk: 4-19 (% z celkového počtu CMP NACA 4-5)	0,16 %	0,08 %	0,26 %	0,25 %	0,16 %	0,16 %	0,13 %	0,19 %	0,21 %	0,17 %	0,06 %	0,23 %
CMP: NACA 4-5: věk: 20-64 (% z celkového počtu CMP NACA 4-5)	27,38 %	29,13 %	27,43 %	34,37 %	26,52 %	30,52 %	26,92 %	27,22 %	26,10 %	25,48 %	26,06 %	23,92 %
CMP: NACA 4-5: věk: 65 + (% z celkového počtu CMP NACA 4-5)	72,47 %	70,74 %	72,22 %	65,33 %	73,16 %	69,24 %	72,91 %	72,33 %	73,64 %	74,35 %	73,85 %	75,76 %
CMP: NACA 4-5: počet žen (% z celkového počtu CMP NACA 4-5)	51,43 %	50,77 %	52,26 %	56,23 %	46,89 %	48,56 %	50,50 %	50,73 %	49,96 %	38,39 %	49,77 %	48,86 %
<u>CMP: NACA 6: počet pacientů (% z celkového počtu CMP)</u>	0,51 %	0,42 %	0,51 %	1,41 %	1,09 %	1,15 %	0,43 %	0,60 %	0,49 %	0,62 %	0,68 %	0,75 %
CMP: NACA 6: věk: 0-3 (% z celkového počtu CMP NACA 6)	0,00 %	0,00 %	0,00 %	0,00 %	0,00 %	0,00 %	0,00 %	0,00 %	0,00 %	0,00 %	0,00 %	0,54 %
CMP: NACA 6: věk: 4-19 (% z celkového počtu CMP NACA 6)	0,00 %	0,00 %	0,00 %	0,00 %	1,27 %	0,31 %	0,00 %	0,63 %	0,00 %	0,00 %	0,00 %	0,54 %
CMP: NACA 6: věk: 20-64 (% z celkového počtu CMP NACA 6)	33,53 %	32,56 %	62,04 %	36,13 %	25,32 %	42,45 %	43,75 %	37,11 %	35,09 %	37,35 %	34,08 %	33,15 %
CMP: NACA 6: věk: 65 + (% z celkového počtu CMP NACA 6)	66,47 %	67,44 %	37,96 %	63,87 %	73,42 %	57,23 %	56,25 %	62,26 %	64,91 %	62,65 %	65,92 %	65,76 %
CMP: NACA 6: počet žen (% z celkového počtu CMP NACA 6)	40,00 %	49,61 %	63,50 %	29,84 %	20,89 %	39,94 %	51,56 %	52,83 %	45,61 %	34,94 %	45,25 %	49,46 %
<u>CMP: NACA 7: počet pacientů (% z celkového počtu CMP)</u>	1,13 %	1,11 %	1,11 %	1,69 %	1,47 %	1,00 %	1,01 %	0,77 %	0,83 %	0,57 %	0,71 %	0,57 %
CMP: NACA 7: věk: 0-3 (% z celkového počtu CMP NACA 7)	0,00 %	0,00 %	0,00 %	0,00 %	0,00 %	0,00 %	0,00 %	0,00 %	0,00 %	0,00 %	0,00 %	0,00 %
CMP: NACA 7: věk: 4-19 (% z celkového počtu CMP NACA 7)	0,00 %	0,29 %	0,00 %	0,00 %	0,00 %	0,00 %	0,00 %	0,00 %	0,00 %	0,00 %	0,00 %	0,00 %
CMP: NACA 7: věk: 20-64 (% z celkového počtu CMP NACA 7)	15,92 %	15,54 %	12,71 %	16,50 %	17,52 %	8,99 %	17,49 %	8,37 %	6,74 %	12,42 %	5,41 %	10,79 %
CMP: NACA 7: věk: 65 + (% z celkového počtu CMP NACA 7)	84,08 %	84,16 %	87,29 %	83,50 %	82,48 %	91,01 %	82,51 %	91,63 %	93,26 %	87,58 %	94,59 %	89,21 %
CMP: NACA 7: počet žen (% z celkového počtu CMP NACA 7)	56,76 %	52,79 %	49,16 %	50,49 %	49,77 %	59,71 %	52,48 %	59,11 %	62,69 %	49,67 %	59,46 %	57,55 %
CMP: pacienti směřování na IC: počet pacientů (% z celkového počtu CMP)	11,54 %	12,32 %	12,37 %	11,81 %	17,41 %	20,99 %	29,51 %	35,00 %	38,71 %	40,92 %	42,55 %	37,27 %
CMP: pacienti směřování na IC: počet žen (% z celkového počtu CMP u žen)	11,38 %	12,45 %	12,22 %	11,91 %	16,89 %	20,95 %	25,05 %	31,46 %	36,63 %	34,93 %	39,84 %	35,51 %
Polytraumata: počet pacientů - na 1000 osob v celé populaci	0,50	0,43	0,21	0,30	0,27	0,22	0,26	0,24	0,22	0,24	0,19	0,25
Polytraumata: počet žen - na 1000 osob v celé populaci	0,12	0,11	0,06	0,10	0,08	0,07	0,06	0,06	0,05	0,06	0,05	0,07
<u>Polytraumata: NACA 0-3: počet pacientů (% z celkového počtu polytraumat)</u>	29,40 %	27,85 %	20,47 %	39,91 %	30,87 %	26,05 %	33,38 %	26,76 %	26,34 %	27,60 %	19,84 %	28,02 %
Polytraumata: NACA 0-3: počet žen (% z celkového počtu polytraumat NACA 0-3)	26,31 %	27,20 %	37,06 %	42,23 %	42,46 %	38,25 %	28,21 %	29,13 %	30,84 %	26,63 %	34,45 %	29,69 %

Zdravotnická záchranná služba 2018

Příloha č. 2. Standardizované počty pacientů oboru zdravotnická záchranná služba v časovém trendu

	2007	2008	2009	2010	2011	2012	2013	2014	2015	2016	2017	2018
<u>Polytraumata: NACA 4–5: počet pacientů (% z celkového počtu polytraumat)</u>	45,83 %	46,47 %	48,88 %	34,24 %	40,32 %	43,34 %	41,81 %	42,75 %	46,22 %	41,93 %	47,02 %	48,45 %
Polytraumata: NACA 4–5: věk: 0–3 (% z celkového počtu polytraumat NACA 4–5)	0,64 %	0,71 %	0,73 %	0,82 %	0,97 %	0,50 %	0,18 %	0,91 %	1,20 %	0,95 %	1,41 %	1,03 %
Polytraumata: NACA 4–5: věk: 4–19 (% z celkového počtu polytraumat NACA 4–5)	16,54 %	13,36 %	13,13 %	12,44 %	11,89 %	12,94 %	14,81 %	11,25 %	11,10 %	10,86 %	13,12 %	12,50 %
Polytraumata: NACA 4–5: věk: 20–64 (% z celkového počtu polytraumat NACA 4–5)	71,14 %	73,00 %	75,94 %	73,83 %	78,33 %	75,12 %	71,87 %	75,86 %	75,49 %	73,33 %	68,22 %	71,68 %
Polytraumata: NACA 4–5: věk: 65 + (% z celkového počtu polytraumat NACA 4–5)	11,68 %	12,93 %	10,19 %	12,90 %	8,81 %	11,44 %	13,15 %	11,98 %	12,21 %	14,86 %	17,25 %	14,79 %
Polytraumata: NACA 4–5: počet žen (% z celkového počtu polytraumat NACA 4–5)	24,94 %	24,81 %	31,40 %	32,57 %	26,26 %	30,15 %	24,10 %	25,32 %	23,68 %	25,71 %	26,79 %	29,03 %
<u>Polytraumata: NACA 6: počet pacientů (% z celkového počtu polytraumat)</u>	6,08 %	6,96 %	6,78 %	8,08 %	7,42 %	7,72 %	6,56 %	8,65 %	8,59 %	13,42 %	10,61 %	8,43 %
Polytraumata: NACA 6: věk: 0–3 (% z celkového počtu polytraumat NACA 6)	0,32 %	0,63 %	3,31 %	1,55 %	0,48 %	2,79 %	0,00 %	2,24 %	1,99 %	2,08 %	1,44 %	0,45 %
Polytraumata: NACA 6: věk: 4–19 (% z celkového počtu polytraumat NACA 6)	15,11 %	10,79 %	16,56 %	19,38 %	17,70 %	9,50 %	11,17 %	10,31 %	9,95 %	17,86 %	15,87 %	9,55 %
Polytraumata: NACA 6: věk: 20–64 (% z celkového počtu polytraumat NACA 6)	66,88 %	62,86 %	66,89 %	64,73 %	69,86 %	73,74 %	75,42 %	71,30 %	74,13 %	69,35 %	66,83 %	69,55 %
Polytraumata: NACA 6: věk: 65 + (% z celkového počtu polytraumat NACA 6)	17,68 %	25,71 %	13,25 %	14,34 %	11,96 %	13,97 %	13,41 %	16,14 %	13,93 %	10,71 %	15,87 %	20,45 %
Polytraumata: NACA 6: počet žen (% z celkového počtu polytraumat NACA 6)	27,65 %	38,73 %	27,81 %	22,09 %	27,27 %	25,70 %	26,82 %	30,49 %	24,38 %	22,02 %	25,96 %	25,91 %
<u>Polytraumata: NACA 7: počet pacientů (% z celkového počtu polytraumat)</u>	18,70 %	18,73 %	23,88 %	17,76 %	21,39 %	22,90 %	18,25 %	21,84 %	18,85 %	17,05 %	22,54 %	15,10 %
Polytraumata: NACA 7: věk: 0–3 (% z celkového počtu polytraumat NACA 7)	0,21 %	0,35 %	0,94 %	0,71 %	0,83 %	0,19 %	1,00 %	0,53 %	0,91 %	0,94 %	0,00 %	0,51 %
Polytraumata: NACA 7: věk: 4–19 (% z celkového počtu polytraumat NACA 7)	6,48 %	5,07 %	4,89 %	7,94 %	7,14 %	5,65 %	8,23 %	5,51 %	4,54 %	7,03 %	6,33 %	8,63 %
Polytraumata: NACA 7: věk: 20–64 (% z celkového počtu polytraumat NACA 7)	78,58 %	78,66 %	76,13 %	71,25 %	76,58 %	77,21 %	77,31 %	73,18 %	76,87 %	65,11 %	67,87 %	72,84 %
Polytraumata: NACA 7: věk: 65 + (% z celkového počtu polytraumat NACA 7)	14,73 %	15,92 %	18,05 %	20,11 %	15,45 %	16,95 %	13,45 %	20,78 %	17,69 %	26,93 %	25,79 %	18,02 %
Polytraumata: NACA 7: počet žen (% z celkového počtu polytraumat NACA 7)	22,47 %	23,00 %	23,68 %	22,57 %	23,59 %	21,28 %	20,08 %	22,56 %	18,14 %	18,50 %	25,57 %	24,37 %
Polytraumata: pacienti směřování na TC: počet pacientů (% z celkového počtu polytraumat)	30,36 %	35,53 %	49,24 %	47,02 %	46,96 %	46,74 %	38,59 %	57,64 %	56,31 %	60,26 %	60,53 %	57,91 %
Polytraumata: pacienti směřování na TC: počet žen (% z celkového počtu polytraumat u žen)	31,90 %	37,82 %	51,99 %	22,89 %	22,17 %	41,70 %	29,41 %	42,81 %	42,61 %	34,43 %	53,10 %	48,44 %
Psychiatrická onemocnění: počet pacientů – na 1000 osob v celé populaci	3,71	3,62	3,86	3,96	4,03	4,19	4,25	4,22	3,63	3,89	4,29	3,92
Psychiatrická onemocnění: počet žen – na 1000 osob v celé populaci	1,76	1,71	1,76	1,82	1,85	1,88	1,97	1,86	1,61	1,49	1,88	1,76
<u>Psychiatrická onemocnění: NACA 0–3: počet pacientů (% z celkového počtu psychiatrických onemocnění)</u>	96,52 %	97,13 %	97,61 %	97,28 %	97,70 %	97,53 %	97,80 %	98,31 %	98,38 %	97,83 %	96,85 %	97,02 %
Psychiatrická onemocnění: NACA 0–3: věk: 0–3 (% z celkového počtu psychiatrických onemocnění NACA 0–3)	0,12 %	0,19 %	0,26 %	0,24 %	0,17 %	0,19 %	0,14 %	0,19 %	0,23 %	0,19 %	0,19 %	0,19 %
Psychiatrická onemocnění: NACA 0–3: věk: 4–19 (% z celkového počtu psychiatrických onemocnění NACA 0–3)	8,94 %	9,93 %	9,68 %	8,30 %	8,69 %	8,47 %	7,76 %	7,83 %	8,01 %	8,90 %	9,27 %	10,11 %
Psychiatrická onemocnění: NACA 0–3: věk: 20–64 (% z celkového počtu psychiatrických onemocnění NACA 0–3)	76,69 %	76,59 %	77,17 %	78,52 %	78,65 %	78,09 %	78,71 %	77,95 %	75,97 %	72,39 %	73,43 %	74,10 %
Psychiatrická onemocnění: NACA 0–3: věk: 65 + (% z celkového počtu psychiatrických onemocnění NACA 0–3)	14,25 %	13,29 %	12,90 %	12,93 %	12,49 %	13,25 %	13,39 %	14,02 %	15,79 %	18,52 %	17,10 %	15,60 %
Psychiatrická onemocnění: NACA 0–3: počet žen (% z celkového počtu psychiatrických onemocnění NACA 0–3)	47,51 %	47,23 %	45,71 %	46,37 %	45,85 %	45,01 %	46,14 %	44,13 %	44,49 %	38,50 %	43,82 %	44,81 %

Zdravotnická záchranná služba 2018

Příloha č. 2. Standardizované počty pacientů oboru zdravotnická záchranná služba v časovém trendu

	2007	2008	2009	2010	2011	2012	2013	2014	2015	2016	2017	2018
<u>Psychiatrická onemocnění: NACA 4–5: počet pacientů (% z celkového počtu psychiatrických onemocnění)</u>	3,07 %	2,59 %	2,18 %	2,14 %	1,94 %	2,11 %	1,84 %	1,60 %	1,39 %	1,97 %	2,30 %	2,79 %
Psychiatrická onemocnění: NACA 4–5: věk: 0–3 (% z celkového počtu psychiatrických onemocnění NACA 4–5)	0,00 %	0,31 %	0,57 %	0,11 %	0,00 %	0,32 %	0,00 %	0,28 %	0,19 %	0,62 %	0,38 %	0,26 %
Psychiatrická onemocnění: NACA 4–5: věk: 4–19 (% z celkového počtu psychiatrických onemocnění NACA 4–5)	13,29 %	14,50 %	14,84 %	13,33 %	14,46 %	14,73 %	13,99 %	11,66 %	9,77 %	12,21 %	9,85 %	14,86 %
Psychiatrická onemocnění: NACA 4–5: věk: 20–64 (% z celkového počtu psychiatrických onemocnění NACA 4–5)	77,94 %	76,51 %	73,05 %	77,49 %	76,31 %	75,16 %	70,19 %	78,37 %	77,07 %	76,20 %	78,68 %	76,20 %
Psychiatrická onemocnění: NACA 4–5: věk: 65 + (% z celkového počtu psychiatrických onemocnění NACA 4–5)	8,77 %	8,68 %	11,55 %	9,07 %	9,23 %	9,78 %	15,82 %	9,69 %	12,97 %	10,97 %	11,09 %	8,68 %
Psychiatrická onemocnění: NACA 4–5: počet žen (% z celkového počtu psychiatrických onemocnění NACA 4–5)	46,51 %	43,31 %	43,94 %	36,95 %	43,01 %	40,00 %	51,34 %	41,99 %	43,80 %	36,25 %	42,54 %	44,67 %
<u>Psychiatrická onemocnění: NACA 6: počet pacientů (% z celkového počtu psychiatrických onemocnění)</u>	0,07 %	0,03 %	0,06 %	0,17 %	0,08 %	0,10 %	0,08 %	0,11 %	0,16 %	0,05 %	0,06 %	0,05 %
Psychiatrická onemocnění: NACA 6: věk: 0–3 (% z celkového počtu psychiatrických onemocnění NACA 6)	0,00 %	0,00 %	0,00 %	0,00 %	0,00 %	0,00 %	0,00 %	0,00 %	0,00 %	0,00 %	0,00 %	5,26 %
Psychiatrická onemocnění: NACA 6: věk: 4–19 (% z celkového počtu psychiatrických onemocnění NACA 6)	7,14 %	18,18 %	8,70 %	1,39 %	9,09 %	9,52 %	11,11 %	2,08 %	6,67 %	4,55 %	4,00 %	5,26 %
Psychiatrická onemocnění: NACA 6: věk: 20–64 (% z celkového počtu psychiatrických onemocnění NACA 6)	75,00 %	45,45 %	52,17 %	98,61 %	84,85 %	57,14 %	55,56 %	16,67 %	85,00 %	81,82 %	64,00 %	63,16 %
Psychiatrická onemocnění: NACA 6: věk: 65 + (% z celkového počtu psychiatrických onemocnění NACA 6)	17,86 %	36,36 %	39,13 %	0,00 %	6,06 %	33,33 %	33,33 %	10,42 %	8,33 %	13,64 %	32,00 %	26,32 %
Psychiatrická onemocnění: NACA 6: počet žen (% z celkového počtu psychiatrických onemocnění NACA 6)	32,14 %	27,27 %	56,52 %	38,89 %	45,45 %	33,33 %	41,67 %	12,50 %	11,67 %	36,36 %	44,00 %	10,53 %
<u>Psychiatrická onemocnění: NACA 7: počet pacientů (% z celkového počtu psychiatrických onemocnění)</u>	0,34 %	0,24 %	0,15 %	0,40 %	0,28 %	0,27 %	0,28 %	0,06 %	0,08 %	0,14 %	0,79 %	0,14 %
Psychiatrická onemocnění: NACA 7: věk: 0–3 (% z celkového počtu psychiatrických onemocnění NACA 7)	0,00 %	0,00 %	1,67 %	0,00 %	0,00 %	0,00 %	0,00 %	0,00 %	0,00 %	0,00 %	0,00 %	0,00 %
Psychiatrická onemocnění: NACA 7: věk: 4–19 (% z celkového počtu psychiatrických onemocnění NACA 7)	10,00 %	2,17 %	1,67 %	0,00 %	0,00 %	0,00 %	1,59 %	0,00 %	3,45 %	0,00 %	0,56 %	0,00 %
Psychiatrická onemocnění: NACA 7: věk: 20–64 (% z celkového počtu psychiatrických onemocnění NACA 7)	62,31 %	68,48 %	61,67 %	80,24 %	78,63 %	40,17 %	46,03 %	40,00 %	31,03 %	37,93 %	18,94 %	38,98 %
Psychiatrická onemocnění: NACA 7: věk: 65 + (% z celkového počtu psychiatrických onemocnění NACA 7)	27,69 %	29,35 %	35,00 %	19,76 %	21,37 %	59,83 %	52,38 %	60,00 %	65,52 %	62,07 %	80,50 %	61,02 %
Psychiatrická onemocnění: NACA 7: počet žen (% z celkového počtu psychiatrických onemocnění NACA 7)	30,77 %	45,65 %	43,33 %	15,57 %	47,86 %	44,44 %	54,76 %	52,00 %	48,28 %	34,48 %	62,40 %	45,76 %
<u>Psychiatrická onemocnění: pacienti s diagnózou F1xx: počet pacientů (% z celkového počtu psychiatrických onemocnění)</u>							14,68 %	39,53 %	37,79 %	29,18 %	42,36 %	41,46 %
Psychiatrická onemocnění: pacienti s diagnózou F1xx: věk: 0–3 (% z celkového počtu psychiatrických onemocnění s F1xx)							0,05 %	3,39 %	0,25 %	0,27 %	0,22 %	0,20 %
Psychiatrická onemocnění: pacienti s diagnózou F1xx: věk: 4–19 (% z celkového počtu psychiatrických onemocnění s F1xx)							9,78 %	8,08 %	8,25 %	8,82 %	8,63 %	9,88 %
Psychiatrická onemocnění: pacienti s diagnózou F1xx: věk: 20–64 (% z celkového počtu psychiatrických onemocnění s F1xx)							83,79 %	78,91 %	83,87 %	80,85 %	82,15 %	81,79 %
Psychiatrická onemocnění: pacienti s diagnózou F1xx: věk: 65 + (% z celkového počtu psychiatrických onemocnění s F1xx)							6,38 %	9,62 %	7,63 %	10,06 %	9,00 %	8,13 %
Psychiatrická onemocnění: pacienti s diagnózou F1xx: počet žen (% z celkového počtu psychiatrických onemocnění s F1xx)							30,20 %	27,01 %	29,66 %	27,60 %	30,42 %	32,15 %
Sebevraždy a sebevraž. pokusy: počet pacientů – na 1000 osob v celé populaci	0,58	0,55	0,54	0,57	0,57	0,58	0,55	0,53	0,46	0,37	0,44	0,38
Sebevraždy a sebevraž. pokusy: počet žen – na 1000 osob v celé populaci	0,26	0,23	0,22	0,24	0,24	0,23	0,23	0,21	0,19	0,16	0,18	0,16

Zdravotnická záchranná služba 2018

Příloha č. 2. Standardizované počty pacientů oboru zdravotnická záchranná služba v časovém trendu

	2007	2008	2009	2010	2011	2012	2013	2014	2015	2016	2017	2018
<u>Sebevraždy a sebevraž. pokusy: NACA 0-3: počet pacientů (% z celkového počtu sebevražd a sebevraž. pokusů)</u>	67,00 %	65,95 %	66,45 %	68,20 %	65,84 %	64,39 %	67,61 %	68,77 %	67,95 %	70,24 %	71,99 %	74,77 %
Sebevraždy a sebevraž. pokusy: NACA 0-3: věk: 0-3 (% z celkového počtu sebevražd a sebevraž. pokusů NACA 0-3)	0,03 %	0,00 %	0,11 %	0,05 %	0,15 %	0,10 %	0,00 %	0,10 %	0,06 %	0,40 %	0,33 %	0,82 %
Sebevraždy a sebevraž. pokusy: NACA 0-3: věk: 4-19 (% z celkového počtu sebevražd a sebevraž. pokusů NACA 0-3)	11,22 %	11,80 %	11,56 %	11,39 %	11,05 %	11,11 %	10,19 %	10,12 %	10,70 %	11,69 %	14,26 %	16,13 %
Sebevraždy a sebevraž. pokusy: NACA 0-3: věk: 20-64 (% z celkového počtu sebevražd a sebevraž. pokusů NACA 0-3)	79,94 %	81,45 %	81,60 %	81,83 %	81,79 %	80,70 %	79,38 %	80,40 %	80,68 %	77,57 %	70,10 %	67,60 %
Sebevraždy a sebevraž. pokusy: NACA 0-3: věk: 65 + (% z celkového počtu sebevražd a sebevraž. pokusů NACA 0-3)	8,81 %	6,76 %	6,73 %	6,72 %	7,01 %	8,09 %	10,42 %	9,37 %	8,56 %	10,35 %	15,30 %	15,44 %
Sebevraždy a sebevraž. pokusy: NACA 0-3: počet žen (% z celkového počtu sebevražd a sebevraž. pokusů NACA 0-3)	50,49 %	47,51 %	46,13 %	47,51 %	48,30 %	46,44 %	45,90 %	45,05 %	45,33 %	47,18 %	46,48 %	46,16 %
<u>Sebevraždy a sebevraž. pokusy: NACA 4-5: počet pacientů (% z celkového počtu sebevražd a sebevraž. pokusů)</u>	15,05 %	15,16 %	13,26 %	12,34 %	12,58 %	13,33 %	12,44 %	13,08 %	12,78 %	11,39 %	9,58 %	9,99 %
Sebevraždy a sebevraž. pokusy: NACA 4-5: věk: 0-3 (% z celkového počtu sebevražd a sebevraž. pokusů NACA 4-5)	0,00 %	0,00 %	0,00 %	0,00 %	0,00 %	0,00 %	0,00 %	0,00 %	0,16 %	0,00 %	0,00 %	0,49 %
Sebevraždy a sebevraž. pokusy: NACA 4-5: věk: 4-19 (% z celkového počtu sebevražd a sebevraž. pokusů NACA 4-5)	9,16 %	8,84 %	7,01 %	7,97 %	9,24 %	7,13 %	7,62 %	8,21 %	6,73 %	7,81 %	7,81 %	13,58 %
Sebevraždy a sebevraž. pokusy: NACA 4-5: věk: 20-64 (% z celkového počtu sebevražd a sebevraž. pokusů NACA 4-5)	79,44 %	78,19 %	81,35 %	78,92 %	79,12 %	78,99 %	78,53 %	77,02 %	78,53 %	86,61 %	69,20 %	68,89 %
Sebevraždy a sebevraž. pokusy: NACA 4-5: věk: 65 + (% z celkového počtu sebevražd a sebevraž. pokusů NACA 4-5)	11,40 %	12,97 %	11,64 %	13,11 %	11,65 %	13,88 %	13,85 %	14,77 %	14,58 %	12,05 %	22,99 %	17,04 %
Sebevraždy a sebevraž. pokusy: NACA 4-5: počet žen (% z celkového počtu sebevražd a sebevraž. pokusů NACA 4-5)	50,95 %	45,46 %	42,59 %	45,27 %	46,59 %	47,79 %	46,95 %	44,60 %	50,16 %	44,20 %	39,96 %	46,67 %
<u>Sebevraždy a sebevraž. pokusy: NACA 6: počet pacientů (% z celkového počtu sebevražd a sebevraž. pokusů)</u>	1,40 %	1,98 %	1,26 %	1,43 %	1,92 %	2,59 %	2,02 %	1,66 %	2,46 %	1,98 %	1,93 %	1,38 %
Sebevraždy a sebevraž. pokusy: NACA 6: věk: 0-3 (% z celkového počtu sebevražd a sebevraž. pokusů NACA 6)	0,00 %	0,00 %	0,00 %	0,00 %	0,00 %	0,00 %	0,00 %	0,00 %	0,00 %	1,28 %	0,00 %	0,00 %
Sebevraždy a sebevraž. pokusy: NACA 6: věk: 4-19 (% z celkového počtu sebevražd a sebevraž. pokusů NACA 6)	6,02 %	6,14 %	5,56 %	5,81 %	5,26 %	5,06 %	10,26 %	6,45 %	3,33 %	5,13 %	8,89 %	8,93 %
Sebevraždy a sebevraž. pokusy: NACA 6: věk: 20-64 (% z celkového počtu sebevražd a sebevraž. pokusů NACA 6)	75,90 %	78,07 %	83,33 %	81,40 %	77,19 %	64,56 %	65,81 %	77,42 %	64,17 %	71,79 %	67,78 %	64,29 %
Sebevraždy a sebevraž. pokusy: NACA 6: věk: 65 + (% z celkového počtu sebevražd a sebevraž. pokusů NACA 6)	18,07 %	15,79 %	11,11 %	12,79 %	17,54 %	30,38 %	23,93 %	16,13 %	32,50 %	21,79 %	23,33 %	26,79 %
Sebevraždy a sebevraž. pokusy: NACA 6: počet žen (% z celkového počtu sebevražd a sebevraž. pokusů NACA 6)	27,71 %	35,09 %	22,22 %	23,26 %	33,33 %	25,32 %	35,90 %	33,33 %	23,33 %	21,79 %	24,44 %	30,36 %
<u>Sebevraždy a sebevraž. pokusy: NACA 7: počet pacientů (% z celkového počtu sebevražd a sebevraž. pokusů)</u>	16,55 %	16,90 %	19,03 %	18,03 %	19,66 %	19,70 %	17,94 %	16,48 %	16,81 %	16,04 %	16,50 %	13,86 %
Sebevraždy a sebevraž. pokusy: NACA 7: věk: 0-3 (% z celkového počtu sebevražd a sebevraž. pokusů NACA 7)	0,00 %	0,00 %	0,00 %	0,00 %	0,00 %	0,08 %	0,00 %	0,11 %	0,00 %	0,00 %	0,13 %	0,00 %
Sebevraždy a sebevraž. pokusy: NACA 7: věk: 4-19 (% z celkového počtu sebevražd a sebevraž. pokusů NACA 7)	2,34 %	2,99 %	2,67 %	3,42 %	3,00 %	1,83 %	2,88 %	2,17 %	4,02 %	3,96 %	6,87 %	1,96 %
Sebevraždy a sebevraž. pokusy: NACA 7: věk: 20-64 (% z celkového počtu sebevražd a sebevraž. pokusů NACA 7)	75,20 %	73,64 %	77,14 %	74,47 %	75,41 %	74,81 %	75,60 %	73,07 %	65,77 %	69,26 %	66,02 %	67,44 %
Sebevraždy a sebevraž. pokusy: NACA 7: věk: 65 + (% z celkového počtu sebevražd a sebevraž. pokusů NACA 7)	22,46 %	23,38 %	20,18 %	22,11 %	21,59 %	23,28 %	21,52 %	24,65 %	30,21 %	26,78 %	26,98 %	30,60 %
Sebevraždy a sebevraž. pokusy: NACA 7: počet žen (% z celkového počtu sebevražd a sebevraž. pokusů NACA 7)	21,85 %	21,42 %	20,28 %	18,04 %	17,65 %	16,96 %	18,73 %	18,46 %	24,00 %	21,71 %	25,03 %	17,26 %

Prezentovaná data zohledňují podíl nezadaných údajů, které jsou v jednotlivých letech aproximovány ze struktury známých typů zdravotnických zařízení a vyplněných údajů.

## Roční výkaz o činnosti poskytovatele ZS

A (MZ) 1-01

Poskytovatel (obor): zdravotnická záchranná služba

Za rok 2018

IČO	Zpravodajská jednotka (adresa):
PČZ	
Oddělení, pracoviště, kód poskytovatele	

A038

## I. Činnost

	Č.ř.	Celkem	Zdravotnické operační středisko	Pomocné operační středisko	Výjezdové skupiny zajištěné dohodou s poskytovatelem přepravy pacientů neodkladné péče		
a	b	1	2	3	4	5	6
Počet linek 155	21						
Počet výjezdových základů včetně LVS	22						
Počet výjezdových skupin v nepřetržitém provozu	RLP	23					
	RV	24					
	RZP	25					

## II. Pacienti ošetřeni na základě tísňové výzvy

	Č.ř.	Počet	Věk				Počet exitů
			0 - 3	4 - 19	20 - 64	65 +	
a	b	1	2	3	4	5	6
Hovory na tísňových linkách	41						
Události řešené na základě tísňové výzvy	42						
Ostatní zásahy (bez tísňové výzvy)	43						
Řešené události s hromadným výskytem raněných / postižených	44						
Události řešené v rámci mezikrajské spolupráce	45						
Události řešené v rámci přeshraniční spolupráce	46						



Počty pacientů podle povahy nejzávažnějšího stavu řešeného posádkou ZZS	<b>Traumata</b>		47					
	v tom	NACA 0 – 3	48					
		NACA 4 – 5	49					
		NACA 6	50					
		NACA 7	51					
	<b>Somatická onemocnění</b>		52					
	v tom	NACA 0 – 3	53					
		NACA 4 – 5	54					
		NACA 6	55					
		NACA 7	56					
	<b>Jiné a neznámé</b>		57					
	v tom	NACA 0 – 3	58					
		NACA 4 – 5	59					
NACA 6		60						
NACA 7		61						
Celkový počet pacientů		62						

### III. Pacienti ošetřeni na základě tísňové výzvy - pokračování

	Č. ř.	Počet pacientů	Věk				ze sl. 1 počet žen	
			0 - 3	4 - 19	20 - 64	65 +		
a	b	1	2	3	4	5	6	
Počty ošetřených pacientů se sledovanou diagnostickou skupinou	<b>AKS</b> I20x, I21x, I249		71					
	v tom	NACA 0 - 3	72					
		NACA 4 - 5	73					
		NACA 6	74					
		NACA 7	75					
	z ř. 71 pacienti směřováni na PCI		76					
	<b>CMP</b> I60x, I61x, I62x, I63x, I64		77					
	v tom	NACA 0 - 3	78					
		NACA 4 - 5	79					
		NACA 6	80					
		NACA 7	81					
	z ř. 77 pacienti směřováni na IC		82					
	<b>Polytraumata</b> T07		83					
	v tom	NACA 0 - 3	84					
		NACA 4 - 5	85					
		NACA 6	86					
		NACA 7	87					
	z ř. 83 pacienti směřováni na TC		88					
	Psychiatrická onemocnění Fxxx		89					
v tom	NACA 0 - 3	90						
	NACA 4 - 5	91						
	NACA 6	92						
	NACA 7	93						
z ř. 89 pacienti s diagnózou F1xx		94						
Sebevraždy	Sebevraždy a sebevraž. pokusy		95					
	v tom	NACA 0 - 3	96					
		NACA 4 - 5	97					
		NACA 6	98					
NACA 7		99						

Pokračování na druhé straně

**I. Další kvalitativní a kvantitativní údaje**
**Příloha**

	Č.ř.	Počet			Rychlá lékařská pomoc	Rychlá zdravotnická pomoc	Rendez-vous
		minut	událostí	celkem			
a	b	1	2	3	4	5	6
Dojezdová doba v minutách celkem	121						
z ř. 121 dojezdová doba do 20 minut	122						
Zahájené KPCR	123						
z ř. 123 primárně úspěšné KPCR	124						
z ř. 123 sekundárně úspěšné KPCR	125						
Počet výjezdů ZZS (bez LVS)	126						
Počet odkladných sekundárních výjezdů (bez misí LVS)	127						

**II. Letecké výjezdové skupiny**

	Č.ř.	Převážná část mise		Počty misí LVS podle povahy řešeného stavu			Celkem
		den	noc	trauma	onemocnění	jiný	
a	b	1	2	3	4	5	6
Celkový počet misí	181						
v tom	počet misí do terénu	182					
	počet akutních transportů ze ZZ	183					
	počet ostatních letů	184					
	ambulanční lety - počet plánovaných transportů ze ZZ	185					
Délky misí v minutách celkem	186						
Mise LVS	NACA 0 - 3	187					
	NACA 4 - 5	188					
	NACA 6	189					
	NACA 7	190					
	bez kontaktu s pacientem	191					

Výkaz sestavil:

Telefon:

E-mail:

Datum:

## Závazné pokyny pro vyplňování statistického formuláře

### A (MZ) 1-01: Roční výkaz o činnosti poskytovatele zdravotních služeb pro příslušný obor

#### zdravotnické záchranné služby (ZZS)

Statistická zjišťování Ministerstva zdravotnictví jsou součástí Programu statistických zjišťování v České republice na rok 2018. Tento program byl zveřejněn ve Sbírce zákonů ČR, v částce 130, formou vyhlášky č. 373/2017 Sb. ze dne 19. 10. 2017, která v příloze 2 obsahuje seznam statistických zjišťování prováděných ministerstvy. Program byl sestaven v souladu se zákonem č. 89/1995 Sb., o státní statistické službě, ve znění pozdějších předpisů.

Výkazy řady A (MZ) 1-01 slouží k získání základních informací o poskytovatelích zdravotních služeb a o činnosti jednotlivých oborů z hlediska zajištění a potřeby zdravotní péče, pro zjištění vybraných údajů o zdravotním stavu obyvatelstva. Tyto informace slouží pro zpracování podkladů při stanovení zdravotní politiky státu na různých úrovních řízení a pro hodnocení objemu zdravotní péče.

**Předání dat** je možné pouze elektronicky **prostřednictvím webové aplikace - Centrální úložiště výkazů (CÚV)**, která obsahuje elektronické šablony pro vyplňování a odesílání výkazů do CÚV. Pro předání dat do CÚV je nutné přihlášení do registrů rezortu zdravotnictví na základě „Žádosti o přístup do registrů NZIS“ uvedené na internetových stránkách [www.uzis.cz](http://www.uzis.cz) v horní liště označené červeně a uvedené jako **REGISTRY NZIS VSTUP** na adrese: <http://www.uzis.cz/registry-nzis-vstup>.

**Předání dat do aplikace CÚV bude ukončeno 30. 4. 2019.**

Zákon č. 89/1995 Sb. ukládá všem zpravodajským jednotkám povinnost poskytnout úplně, správně, pravdivě a včas požadované údaje pro všechna statistická zjišťování uvedená v Programu statistických zjišťování (viz § 2 – vymezení pojmů, § 10 – program statistických zjišťování a § 26 – správní delikty). Ochrana důvěrných statistických údajů je zaručena výše uvedeným zákonem (viz § 16 – povinnost mlčenlivosti a ochrana důvěrných statistických údajů, § 17 – poskytování důvěrných statistických údajů).

Výkaz vyplňují poskytovatelé zdravotnické záchranné služby každého kraje.

Formuláře výkazu a pokyny pro jeho vyplňování jsou uveřejněny na internetových stránkách [www.uzis.cz](http://www.uzis.cz).

V elektronické šabloně výkazu se vyplňují žlutě a červeně podbarvené kolonky, ke kterým je vždy uvedena „informace k poli“. Šedě podbarvené kolonky se nevyplňují.

Pro zdravotnickou záchrannou službu platí zákon č. 374/2011 Sb., ve znění pozdějších předpisů, vyhláška č. 240/2012 Sb., vyhláška č. 296/2012 Sb.

#### Oddíl I. Činnost

Zahrnuje i činnost smluvních pracovníků, kterou pro dané zařízení vykonávají.

Tento oddíl poskytuje přehled o organizaci zdravotnické záchranné služby.

- ř. 21 počet linek 155
- ř. 22 počet výjezdových základen včetně LVS
- ř. 23 až 25 počet výjezdových skupin v nepřetržitém provozu (RLP, RV, RZP)
- sl. 1 sledované údaje celkem
- sl. 2 sledují se údaje za zdravotnické operační středisko
- sl. 3 sledují se údaje za pomocné operační středisko

#### Oddíl II. Pacienti ošetřeni na základě tísňové výzvy

Oddíl vyjadřuje činnost poskytovatele zdravotnické záchranné služby v souvislosti se zásahy na základě tísňové výzvy.

V tomto oddíle je každý pacient ošetřený výjezdovou skupinou ZZS na základě tísňové výzvy zaznamenán **právě jednou**.

Exitus = úmrtí před příjezdem nebo kdykoliv v péči zdravotnické záchranné služby.

- ř. 41 počet hovorů na tísňových linkách  
Všechny hovory bez ohledu na délku a obsah, včetně hovorů přepojených nebo předaných z TCTV (telefonní centrum tísňového volání - linka 112) či jiných složek integrovaného záchranného systému.
- ř. 42 počet událostí řešených na základě tísňové výzvy – včetně neodkladných mezinemocničních transportů v podmínkách přednemocniční neodkladné péče (PNP), neodkladných asistencí, neodkladných vzletů LVS (HEMS) atd. bez ohledu na počet nasazených výjezdových skupin a počtu ošetřených pacientů.
- ř. 43 počet ostatních zásahů (bez tísňové výzvy)  
Všechny ostatní výjezdy (plánované transporty v podmínkách přednemocniční neodkladné péče (PNP), ambulanční lety atd.).
- ř. 44 počet řešených událostí s hromadným výskytem raněných / postižených (10 a více mrtvých nebo těžce zraněných v rámci jedné události) - vykazuje pouze ZZS velící akci
- ř. 45 řešené události v rámci mezikrajské spolupráce  
Všechny události řešené ve spolupráci s poskytovatelem zdravotnické záchranné služby jiného kraje bez ohledu na počet nasazených výjezdových skupin a počet ošetřených pacientů. Událost vykazuje pouze ten poskytovatel ZZS, který si vyžádal spolupráci poskytovatele zdravotnické záchranné služby jiného kraje.

ř.46 řešené události v rámci přeshraniční spolupráce  
Všechny události řešené na základě výzvy operačního střediska zdravotnické záchranné služby jiného státu bez ohledu na počet nasazených výjezdových skupin a počet ošetřených pacientů.

ř. 47–61 počty pacientů podle povahy nejzávažnějšího stavu řešeného výjezdovou skupinou ZZS

ř. 47 traumata

ř. 52 somatická onemocnění

ř. 57 jiné a neznámé

sleduje se počet pacientů (sl. 1) a počet úmrtí ve sledované skupině (sl. 6)

Počet pacientů z ř. 47, 52 a 57 je vždy dále členěn podle skóre závažnosti stavu a dále podle věku.

Zahrnuje všechny osoby živé i neživé z primárních výjezdů (vzletů), s nimiž přišla výjezdová skupina ZZS do kontaktu.

### Oddíl III. Pacienti ošetřeni na základě tísňové výzvy - pokračování

ř. 71–94

počty ošetřených pacientů se sledovanou diagnostickou skupinou Sledují se zde pouze ti pacienti, kterým byla jako hlavní stanovena uvedená dg., bez ohledu na to, že jsou již započtení v předchozím oddíle II. a případně i v tomto oddíle v ř. 95 až 99.

ř. 71 AKS - I20x, I21x, I249 AKS = akutní koronární syndromy, PCI = perkutánní koronární intervence

ř. 77 CMP - I60x, I61x, I62x, I63x, I64 CMP = cévní příhoda mozková IC = iktové centrum

ř. 83 Polytraumata - T07  
TC = traumacentrum

ř. 89 Psychiatrická onemocnění – Fxxx  
Sleduje se počet pacientů (sl. 1)

Počet pacientů z ř. 71, 77, 83 a 89 je vždy dále členěn podle skóre závažnosti stavu, pohlaví a dále podle věku.

U počtu pacientů z ř. 71, 77 a 83 se dále sleduje jejich směrování na:

z ř. 71 počet pacientů směřovaných přímo k provedení PCI (perkutánní koronární intervence)

z ř. 77 počet pacientů směřovaných na IC (iktové centrum) nebo komplexní cerebrovaskulární centrum (KCC)

z ř. 83 počet pacientů směřovaných na TC (traumacentrum)

U počtu pacientů s psychiatrickým onemocněním

z ř. 89 pacienti s diagnózou F1xx

ř. 95 počty ošetřených pacientů - pro sebevraždy a sebevražedné pokusy  
Vykazují se pouze ti pacienti, u nichž došlo k sebevražednému pokusu či sebevraždě bez ohledu na způsob provedení a bez ohledu na to, že již jsou uvedeni v oddíle II. a v tomto oddíle III. (ř. 71 až 94).

ř. 96–99 počet pacientů z ř. 95 dále je členěn podle skóre závažnosti stavu a podle věku.

### Příloha Oddíl I. – Další kvalitativní a kvantitativní údaje

ř. 121 dojezdová doba v minutách celkem  
Dojezdová doba se počítá od okamžiku převzetí pokynu k výjezdu výjezdovou skupinou od operátora zdravotnického operačního střediska nebo pomocného operačního střediska po dosažení místa události prvním prostředkem zdravotnické záchranné služby.

Vyplňuje se sl. 1 počet nasčítaných minut celkem a sl. 2 počet událostí. Slouží k výpočtu ukazatele **průměrné dojezdové doby**.

ř. 122 dojezdová doba do 20 minut  
z ř. 121, sl. 2 počet událostí se uvádí počet událostí s dojezdovou dobou do 20 minut

ř. 123 počet zahájených KPCR  
Kardio-pulmo-cerebrální resuscitace, prováděná při náhlé zástavě oběhu. Nutný EKG průkaz zástavy oběhu, tj. hemodynamicky neúčinný rytmus (FK, IEL, EMB, PVT) event. bradykardie s bezvědomím.

ř. 124 z ř. 123 počet primárně úspěšných KPCR  
Počet resuscitovaných pacientů, kteří byli v průběhu výjezdu ZZS resuscitováni a kteří při jeho ukončení žili a byli předáni do lůžkového zařízení.

ř. 125 z ř. 123 počet sekundárně úspěšných KPCR  
Sekundárně úspěšná KPCR je taková KPCR, po níž pacient kdykoliv v průběhu prvních 6 týdnů po KPCR dosáhne úplné, nebo částečné soběstačnosti (CPC 1 - 2)

ř. 126 počet výjezdů ZZS (bez misí LVS)  
ve sl. 4 počet výjezdů rychlé lékařské pomoci  
ve sl. 5 počet výjezdů rychlé zdravotnické pomoci  
ve sl. 6 počet výjezdů Rendez-vous

ř. 127 počet odkladných sekundárních výjezdů (bez misí LVS)  
ve sl. 4 počet výjezdů rychlé lékařské pomoci  
ve sl. 5 počet výjezdů rychlé zdravotnické pomoci  
ve sl. 6 počet výjezdů Rendez-vous

sl. 6 Rendez-vous dle definice metodiky VZP  
Současně se vykáže výjezd či výjezdy RZP, pokud k dané události vyjela jedna či více takových posádek.

### Příloha Oddíl II. – Letecké výjezdové skupiny

Tento oddíl dává přehled o činnosti letecké výjezdové skupiny poskytovatele zdravotnické záchranné služby..

HEMS = neodkladné vzlety LVS. Mise = všechny lety související s danou událostí. Definice letu HEMS a ambulančního letu podle předpisu JAR – OPS 3.

ř. 181 celkový počet misí  
sl. 1 počet misí, jejichž převážná část proběhla ve dne, tj. nadpoloviční většina letových minut mezi svítáním a soumrakem.

sl. 2 počet misí, jejichž převážná část proběhla v noci, tj. nadpoloviční většina letových minut mezi soumrakem a svítáním.

Celkový počet misí z ř. 181 je rozdělen podle druhu v řádcích 182 až 185.

ř. 182 HEMS: počet misí do terénu

ř. 183 HEMS: počet akutních transportů ze zdravotnického zařízení  
Neodkladné mise k transportu pacienta ze zdravotnického zařízení (nemocnice)

ř. 184 HEMS: počet ostatních neodkladných misí

ř. 185 HEMS: ambulanční lety - plánované transporty ze zdravotnického zařízení

ř. 186 délky misí v minutách celkem Vyplňuje se počet nasčítaných minut celkem v rozdělení den (sl. 1) a noc (sl. 2)

ř. 187–190 mise LVS v rozdělení podle povahy řešeného stavu - traumata (sl. 3), onemocnění (sl. 4) a jiné (sl. 5) a podle skóre závažnosti stavu pacienta

ř. 191 mise bez kontaktu s pacientem Zde jsou vyplněny všechny mise zrušené před přistáním, zrušené lety, převoz transplantačních týmů.

## Použitá skórovací schémata a definice

### KPCR - Kardio-pulmo-cerebrální resuscitace

prováděná při náhlé zástavě oběhu. Nutný EKG průkaz zástavy oběhu, tj. hemodynamicky neúčinný rytmus (FK, IEL, EMB, PVT) event. bradykardie s bezvědomím.

### CPC - Cerebral Performance Categories

1. Žádná nebo lehká mozková dysfunkce. Při vědomí, schopen běžného života. Možné jsou drobné výpadky (drobná dysfázie, výpadky hlavových nervů apod.).
2. Středně závažná mozková dysfunkce. Při vědomí. Soběstačnost v běžném denním životě. Schopnost práce v chráněném prostředí. Možná hemoplegie, ataky křečí, ataxie, dysartrie, trvalé poruchy paměti a chování.
3. Závažná mozková dysfunkce. Při vědomí, ale nesoběstačnost v denním životě.
4. Koma. Vegetativní stav. Bezvědomí, bez verbální či psychologické interakce s okolím.
5. Smrt mozku.

### NACA-National Advisory Committee on Aeronautics score

Skóre	Závažnost stavu	Popis	Příklad
0	Žádná	žádné onemocnění resp. Úraz	bez dg.
1	Lehká	lehká funkční porucha, lehký úraz	febrilie, pohmožděnina
2	Střední	středně těžká funkční porucha (úraz)	intoxikace při vědomí, řezná rána
3	Vysoká	těžká funkční porucha (úraz) neohrožující bezprostředně život	TIA CMP s motorickým výpadkem, zlomenina dlouhé kosti
4	potenciální ohrožení života	těžká funkční porucha (úraz), potenciálně ohrožující život	AIM, astmatický záchvat, fraktura obou femurů, závažná, ale nikoliv kritická popálenina
5	přímé ohrožení života	těžká funkční porucha (úraz), ohrožující život	dušení při obstrukci DC, polytrauma, těžká a rozsáhlá popálenina
6	Resuscitace	selhání základních životních funkcí	náhlá zástava oběhu
7	Úmrtí	Smrt	smrt

TIA - tranzitorní ischemická ataka

CMP s motorickým výpadkem - cévní příhoda mozková

AIM - akutní infarkt myokardu

Dušení při obstrukci dýchacích cest

### Vazby:

Oddíl I.

DRZAR 481, odd. I.: sl. 2 ≠ 0, zároveň sl. 3 = 0, týká se ř. 21 sl. 1 = sl. 2 + 3 (týká se ř. 21 až 25)

Oddíl II.

ř. 47, sl. 1 ≥ ř. 47, sl. 6

ř. 47, sl. 1 = (ř. 48 + ř. 49 + ř. 50 + ř. 51), sl. 1

ř. 48, sl. 1 = ř. 48 (sl. 2 + 3 + 4 + 5)

ř. 49, sl. 1 = ř. 49 (sl. 2 + 3 + 4 + 5)

ř. 50, sl. 1 = ř. 50 (sl. 2 + 3 + 4 + 5)

ř. 51, sl. 1 = ř. 51 (sl. 2 + 3 + 4 + 5)

ř. 52, sl. 1 ≥ ř. 52, sl. 6

ř. 52, sl. 1 = (ř. 53 + ř. 54 + ř. 55 + ř. 56), sl. 1

ř. 53, sl. 1 = ř. 53 (sl. 2 + 3 + 4 + 5)

ř. 54, sl. 1 = ř. 54 (sl. 2 + 3 + 4 + 5)

ř. 55, sl. 1 = ř. 55 (sl. 2 + 3 + 4 + 5)

ř. 56, sl. 1 = ř. 56 (sl. 2 + 3 + 4 + 5)

ř. 57, sl. 1 ≥ ř. 57, sl. 6

ř. 57, sl. 1 = (ř. 58 + ř. 59 + ř. 60 + ř. 61), sl. 1

ř. 58, sl. 1 = ř. 58 (sl. 2 + 3 + 4 + 5)

ř. 59, sl. 1 = ř. 59 (sl. 2 + 3 + 4 + 5)

ř. 60, sl. 1 = ř. 60 (sl. 2 + 3 + 4 + 5)

ř. 61, sl. 1 = ř. 61 (sl. 2 + 3 + 4 + 5)

ř. 62 = ř. 47 + ř. 52 + ř. 57, týká se sl. 1 a 6

ř. 62, sl. 1 ≥ ř. 62, sl. 6

Oddíl III.

ř. 71 ≥ ř. 76, týká se sl. 1 a 6

ř. 71 = ř. 72 + ř. 73 + ř. 74 + ř. 75, týká se sl. 1 a 6

ř. 72, sl. 1 = ř. 72 (sl. 2 + 3 + 4 + 5)

ř. 73, sl. 1 = ř. 73 (sl. 2 + 3 + 4 + 5)

ř. 74, sl. 1 = ř. 74 (sl. 2 + 3 + 4 + 5)

ř. 75, sl. 1 = ř. 75 (sl. 2 + 3 + 4 + 5)

sl. 1 ≥ sl. 6, týká se ř. 71 až 76

ř. 77 ≥ ř. 82, týká se sl. 1 a 6

ř. 77 = ř. 78 + ř. 79 + ř. 80 + ř. 81, týká se sl. 1 a 6

ř. 78, sl. 1 = ř. 78 (sl. 2 + 3 + 4 + 5)

ř. 79, sl. 1 = ř. 79 (sl. 2 + 3 + 4 + 5)

ř. 80, sl. 1 = ř. 80 (sl. 2 + 3 + 4 + 5)

ř. 81, sl. 1 = ř. 81 (sl. 2 + 3 + 4 + 5)

sl. 1 ≥ sl. 6, týká se ř. 77 až 82

ř. 83 ≥ ř. 88, týká se sl. 1 a 6

ř. 83 = ř. 84 + ř. 85 + ř. 86 + ř. 87, týká se sl. 1 a 6

ř. 85, sl. 1 = ř. 85 (sl. 2 + 3 + 4 + 5)

ř. 86, sl. 1 = ř. 86 (sl. 2 + 3 + 4 + 5)

ř. 87, sl. 1 = ř. 87 (sl. 2 + 3 + 4 + 5)

sl. 1 ≥ sl. 6, týká se ř. 83 až 88

ř. 89 = ř. 90 + ř. 91 + ř. 92 + ř. 93, týká se sl. 1 a 6

ř. 90, sl. 1 = ř. 90 (sl. 2 + 3 + 4 + 5)

ř. 91, sl. 1 = ř. 91 (sl. 2 + 3 + 4 + 5)

ř. 92, sl. 1 = ř. 92 (sl. 2 + 3 + 4 + 5)

ř. 93, sl. 1 = ř. 93 (sl. 2 + 3 + 4 + 5)

ř. 89 ≥ ř. 94 sl. 6, týká se sl. 1 a 6

ř. 95 = ř. 96 + ř. 97 + ř. 98 + ř. 99, týká se sl. 1 a 6

ř. 96, sl. 1 = ř. 96 (sl. 2 + 3 + 4 + 5)

ř. 97, sl. 1 = ř. 97 (sl. 2 + 3 + 4 + 5)

ř. 98, sl. 1 = ř. 98 (sl. 2 + 3 + 4 + 5)

ř. 99, sl. 1 = ř. 99 (sl. 2 + 3 + 4 + 5)

Příloha - Oddíl I.

ř. 121, sl. 2 ≥ ř. 122, sl. 2

ř. 123, sl. 3 ≥ ř. 124, sl. 3

ř. 123, sl. 3 ≥ ř. 125, sl. 3

Příloha - Oddíl II.

ř. 181, sl. 1 = (ř. 182 + 183 + 184 + 185), sl. 1.

ř. 181, sl. 2 = (ř. 182 + 183 + 184 + 185), sl. 2.

ř. 181 (sl. 1 + 2) = (ř. 187 + 188 + 189 + 190), sl. 3 až 5 + ř. 191 sl. 6