

ZDRAVOTNICTVÍ ČR:
Stručný přehled činnosti
oboru domácí zdravotní
péče za období 2007–2020
NZIS REPORT č. K/31 (08/2021)



Stručný přehled činnosti oboru domácí zdravotní péče za období 2007–2020

Datový zdroj: výkaz A (MZ) 1-01: domácí zdravotní péče (A089)

Sběr dat v souladu se zákonem č. 89/1995 Sb., o státní statistické službě, ve znění pozdějších předpisů.

Zpravodajské jednotky: Výkaz vyplňuje samostatně každé zdravotnické zařízení (oddělení) domácí zdravotní péče všech poskytovatelů zdravotních služeb (dále ZJ) bez ohledu na jejich zřizovatele. Sběr dat probíhá v ročních intervalech (vždy pro období 1. 1. – 31. 12.).

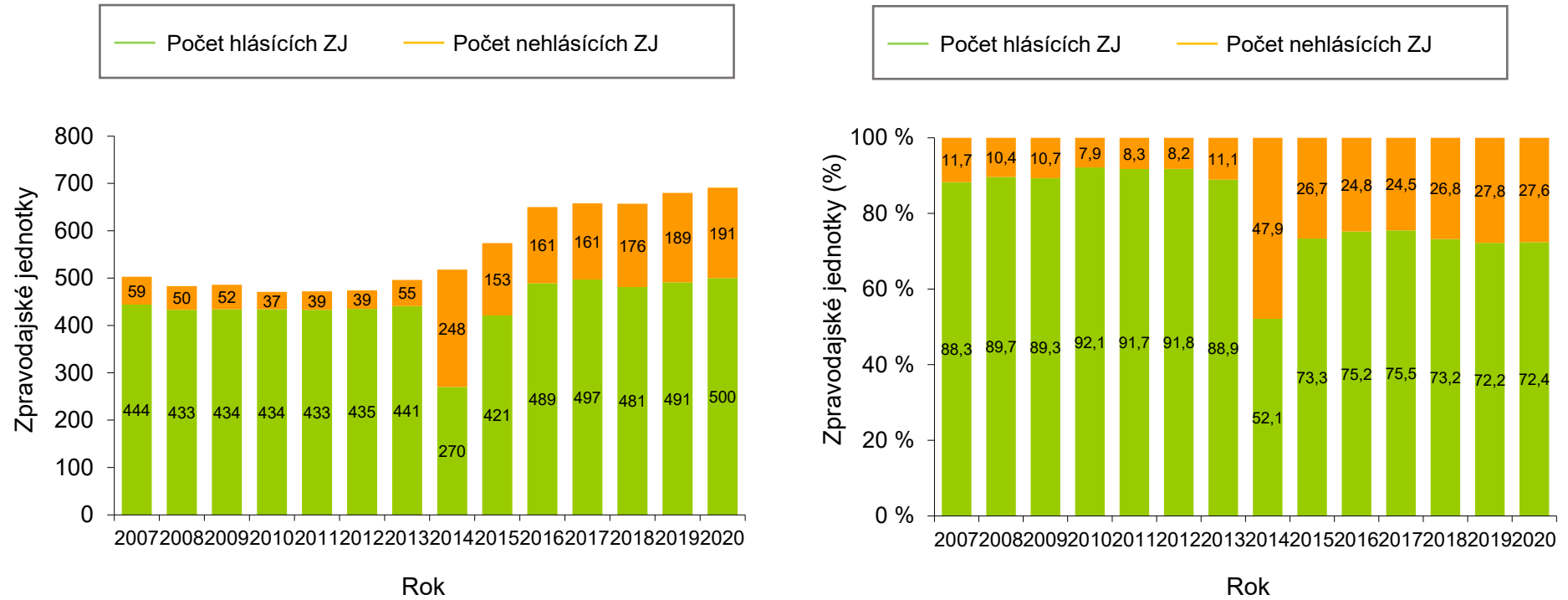
Shrnutí

V roce 2020 vyplnilo výkaz A089 celkem 500 (72,4 %) zpravodajských jednotek (Obrázek 1). Kompletní hlášení poskytly nemocnice, léčebny pro dlouhodobě nemocné (LDN) a velká sdružená ambulantní zařízení. Nejméně vyplňují, relativně k jejich celkovému počtu, domácí zdravotní péče (Obrázek 2). Nejvyšší vyplněnost je v Královéhradeckém kraji, naopak nejnižší v Karlovarském kraji (Obrázek 3). Rozmístění hlásících zpravodajských jednotek v jednotlivých okresech ČR je vizualizováno na Obrázku 4. Cca 85 % z nich tvoří domácí zdravotní péče, 3,3 % jsou nemocnice, ostatních zdravotnických zařízení je cca 12 %. Vzhledem k počtu léčených pacientů je stejně tak nejvýznamnější domácí zdravotní péče a nemocnice (Obrázek 5).

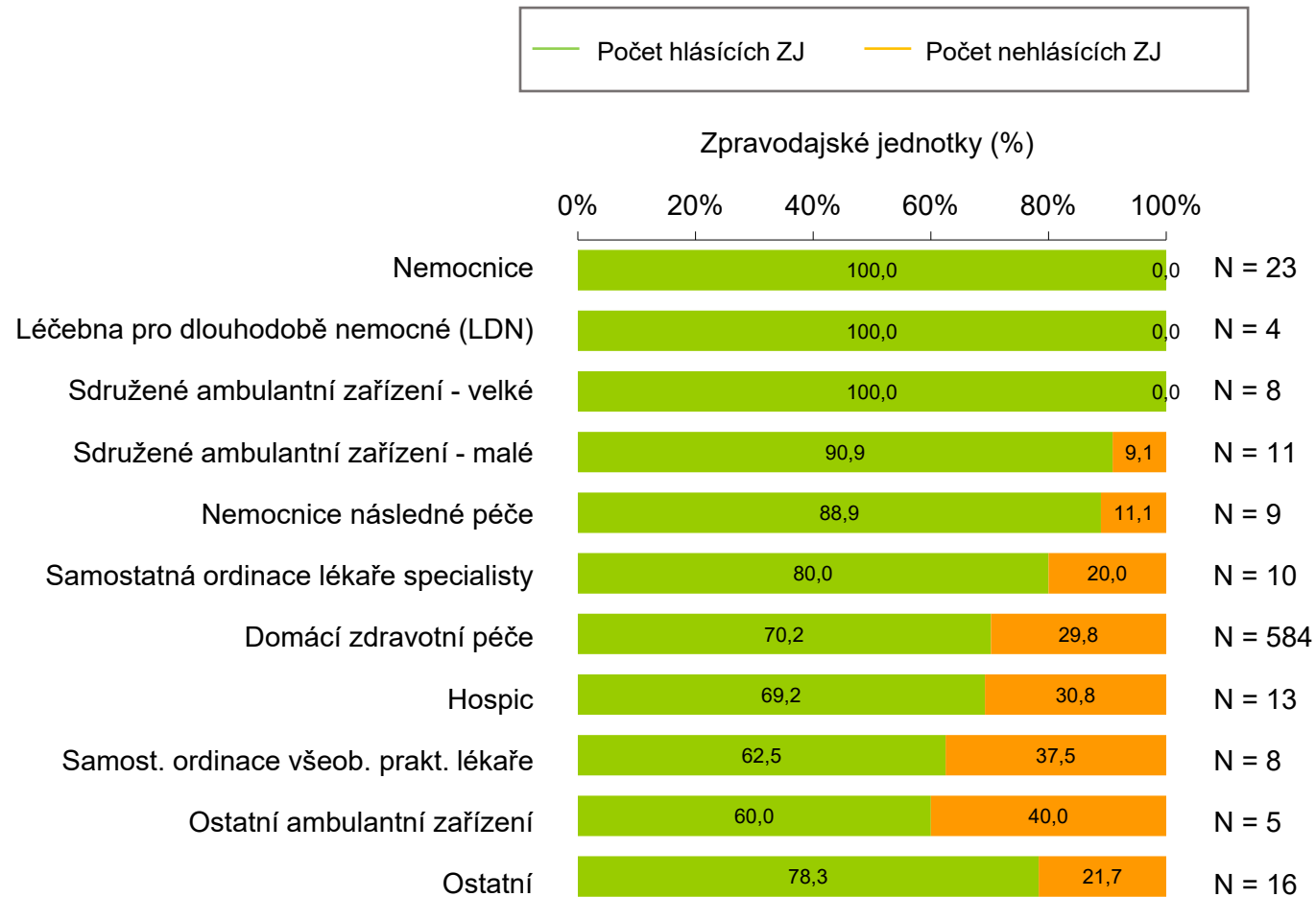
Počet pacientů v domácí péči zůstává v čase stabilní. Každoročně je poskytnuta domácí péče v průměru 141 943 pacientům, z toho 61 % tvoří ženy a 39 % muži. V roce 2020 využilo domácí péče 145 796 pacientů, tj. 14 pacientů na 1 000 osob v populaci (Obrázek 6).

Doplňující údaje sumarizující veškeré proměnné výkazu v časových řadách a pro poslední rok sběru i v regionálním srovnání jsou k dispozici v přílohách, a to jak ve formě absolutních počtů, tak jako standardizované ukazatele. Příloha dále obsahuje prezentaci s grafy, formulář ve formátu pdf a pokyny pro jeho vyplňování.

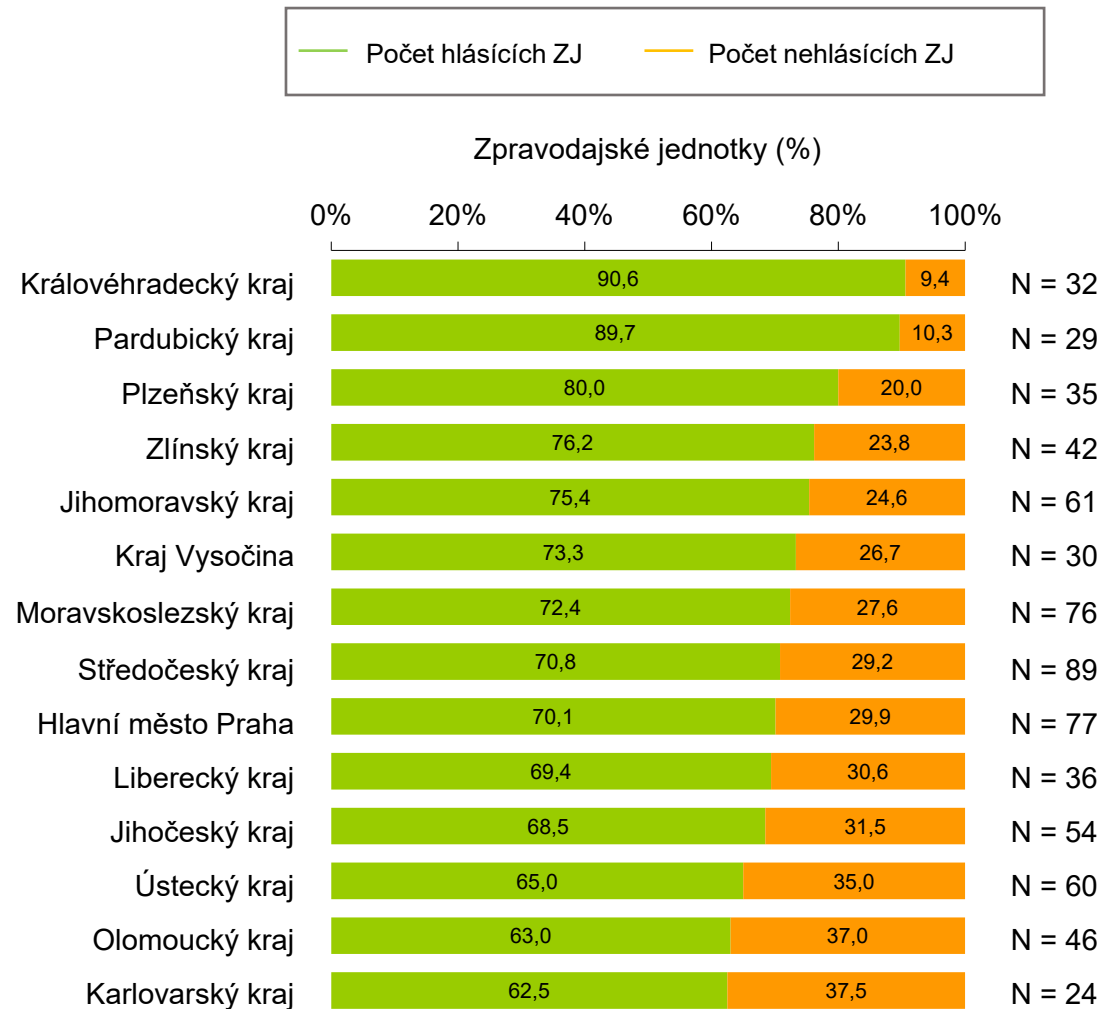
Obrázek 1. Vyplněnost výkazů v letech 2007–2020



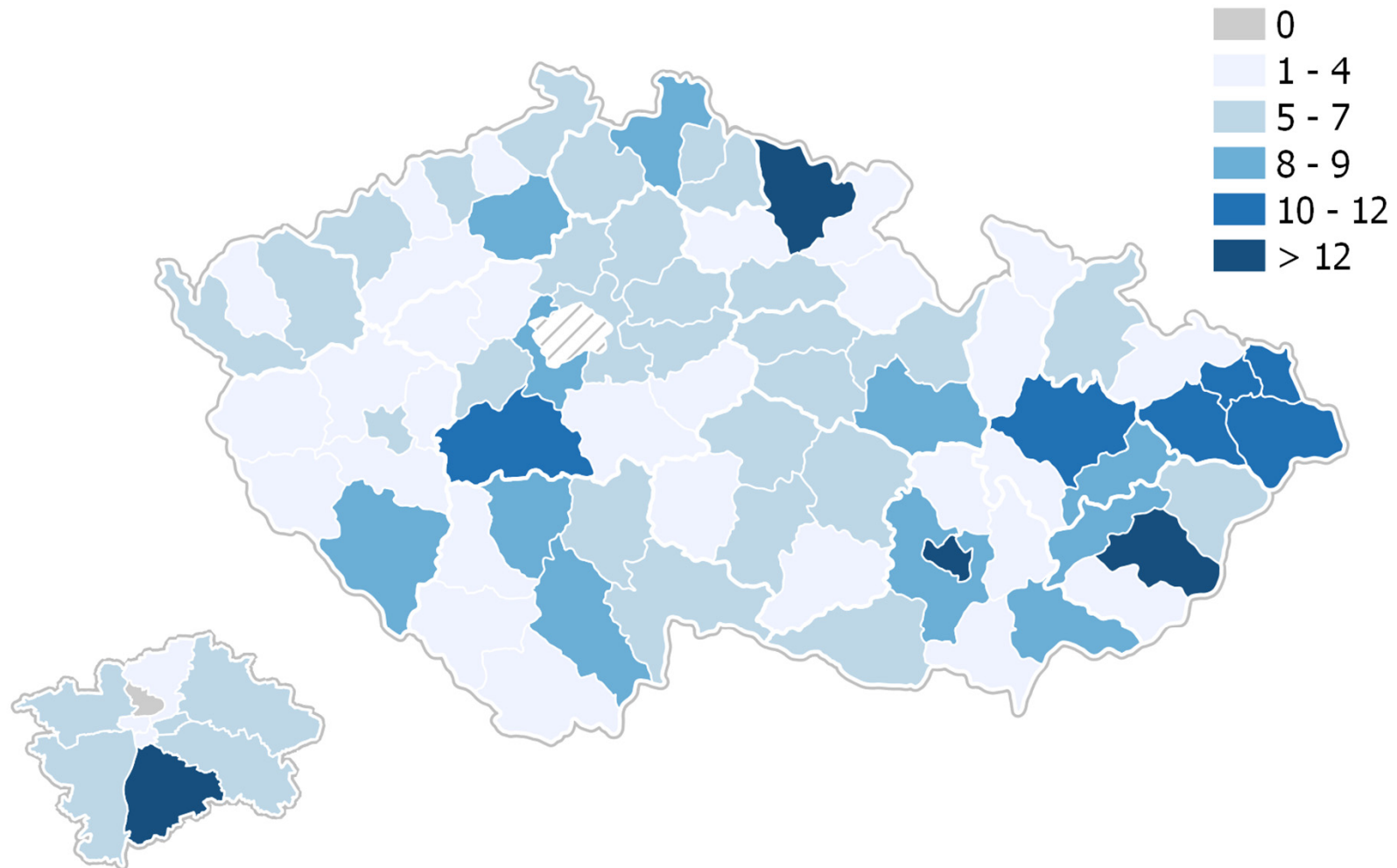
Obrázek 2. Vyplněnost výkazů za rok 2020 podle druhu zdravotnického zařízení



Obrázek 3. Vyplněnost výkazů za rok 2020 v jednotlivých regionech

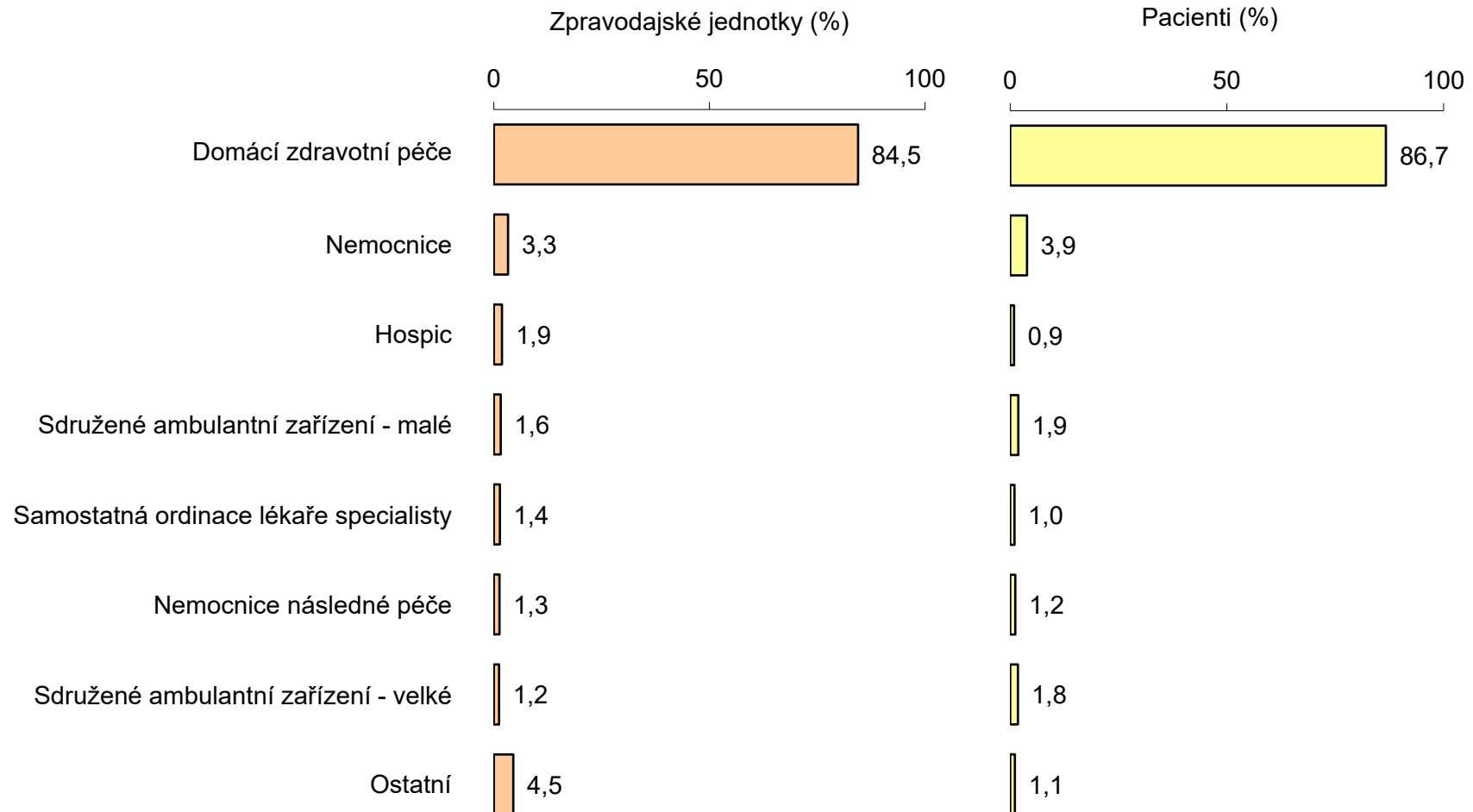


Obrázek 4. Počty hlásících zpravodajských jednotek v okresech ČR

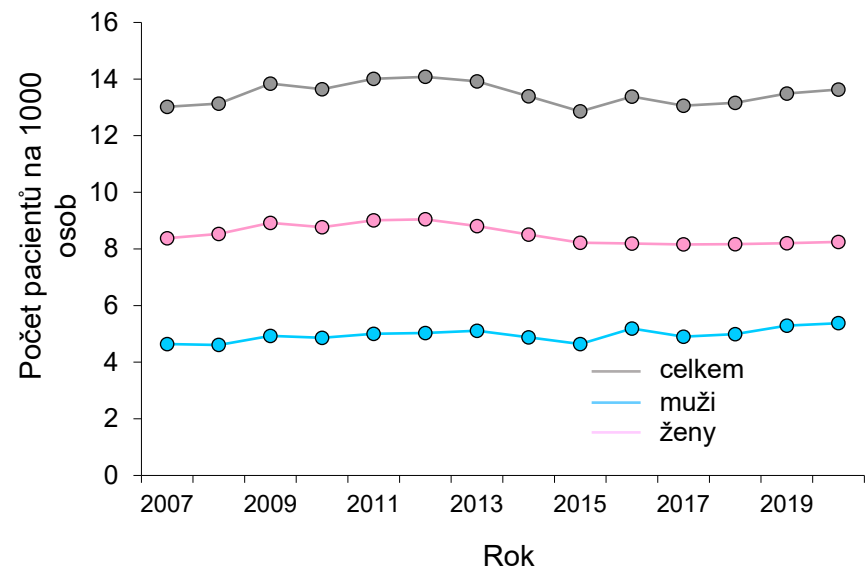
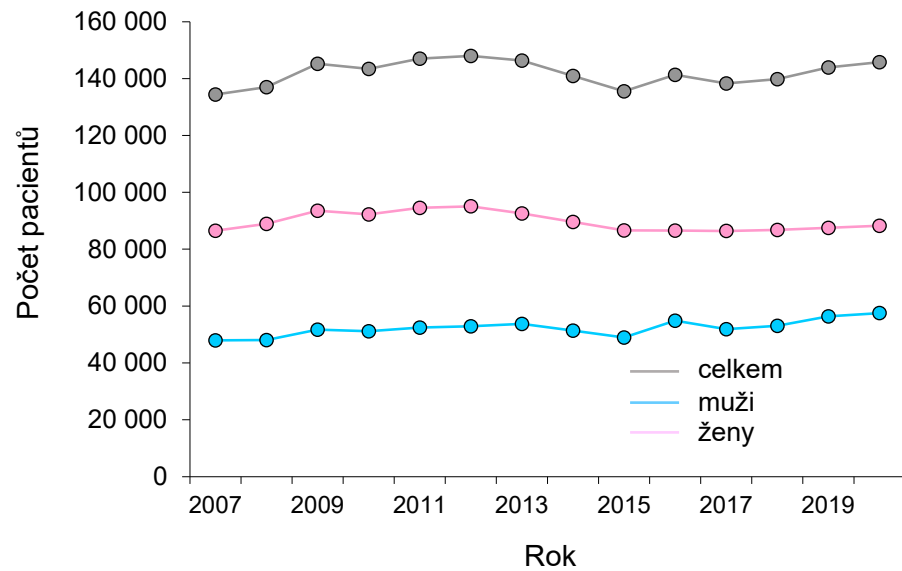


Obrázek 5. Zpravodajské jednotky – druh zdravotnického zařízení

N = 500 hlásících zpravodajských jednotek v roce 2020



Obrázek 6. Pacienti v domácí péči



Obor domácí zdravotní péče 2020

NÁRODNÍ ZDRAVOTNICKÝ INFORMAČNÍ SYSTÉM – AMBULANTNÍ PÉČE
ZDRAVOTNICTVÍ ČR: Stručný přehled činnosti oboru domácí zdravotní péče za období 2007–2020
NZIS REPORT č. K/31 (08/2021)

Příloha č. 1. Absolutní počty pacientů oboru domácí zdravotní péče v časovém trendu

	2007	2008	2009	2010	2011	2012	2013	2014	2015	2016	2017	2018	2019	2020
I. Pracovníci ve zdravotnictví														
Fyzické osoby (počet k 31.12.): lékaři	0,0	0,0	0,0	0,0	0,0	13,0	10,0	34,5	59,0	76,0	89,0	109,0	121,0	254,0
Fyzické osoby (počet k 31.12.): fyzioterapeuti	82,0	71,0	76,0	62,0	69,0	75,0	79,0	80,0	81,0	74,0	56,0	57,0	53,0	40,0
Fyzické osoby (počet k 31.12.): ZPBD	2 670,0	2 672,0	2 721,0	2 783,0	2 753,0	2 867,0	2 823,0	3 041,5	3 260,0	2 899,0	3 217,0	3 062,0	3 207,0	3 257,0
Fyzické osoby (počet k 31.12.): ZPBD: všeobecné sestry se spec.	1 455,0	1 019,0	1 109,0	1 176,0	1 250,0	1 226,0	1 401,0	1 387,0	1 373,0	1 432,0	1 767,0	1 626,0	1 654,0	1 755,0
Fyzické osoby (počet k 31.12.): ZPBD: zdrav. sociální pracovníci	27,0	25,0	25,0	29,0	20,0	19,0	19,0	92,0	165,0	182,0	159,0	118,0	58,0	63,0
Fyzické osoby (počet k 31.12.): ostatní odborní pracovníci	345,0	259,0	276,0	239,0	236,0	281,0	136,0	128,0	120,0	133,0	118,0	98,0	112,0	125,0
Přepočtené počty (úvazek k 31.12.): lékaři	0,0	0,0	0,0	0,0	0,0	7,5	5,3	3,8	27,7	30,3	40,4	28,3	35,7	68,2
Přepočtené počty (úvazek k 31.12.): fyzioterapeuti	57,3	48,7	59,7	47,8	55,5	56,6	60,8	22,7	57,7	57,1	45,2	39,5	41,1	33,2
Přepočtené počty (úvazek k 31.12.): ZPBD	2 032,5	2 059,2	2 085,7	2 148,8	2 118,4	2 238,7	2 210,8	1 462,7	2 523,1	2 218,0	2 490,3	2 232,6	2 224,7	2 366,7
Přepočtené počty (úvazek k 31.12.): ZPBD: všeobecné sestry se spec.	1 032,7	865,9	932,0	999,0	1 014,2	1 030,4	1 147,3	680,1	1 106,4	1 104,5	1 360,9	1 243,0	1 187,3	1 261,6
Přepočtené počty (úvazek k 31.12.): ZPBD: zdrav. sociální pracovníci	20,7	17,4	20,6	22,2	14,8	14,2	12,3	27,5	127,1	158,4	144,2	95,7	53,3	53,0
Přepočtené počty (úvazek k 31.12.): ostatní odborní pracovníci	293,6	232,4	247,9	207,3	203,0	241,1	110,8	66,5	88,9	94,4	84,9	72,2	80,9	83,0
Smluvní pracovníci (úvazek k 31.12.): lékaři	0,0	0,0	0,0	0,0	0,0	1,3	5,2	8,0	22,6	53,0	40,0	45,3	61,0	109,6
Smluvní pracovníci (úvazek k 31.12.): fyzioterapeuti	0,0	7,2	11,3	9,6	12,5	18,1	18,5	4,2	13,5	7,8	18,0	12,6	16,9	18,2
Smluvní pracovníci (úvazek k 31.12.): ZPBD	125,3	200,9	206,3	302,6	334,8	318,8	366,4	286,4	653,0	875,8	723,4	784,5	733,9	855,6
Smluvní pracovníci (úvazek k 31.12.): ZPBD: všeobecné sestry se spec.	0,0	58,2	85,8	93,9	117,7	141,0	205,1	119,6	247,0	343,8	423,7	402,4	409,8	554,6
Smluvní pracovníci (úvazek k 31.12.): ZPBD: zdrav. sociální pracovníci	0,0	0,0	0,0	0,0	1,0	1,0	1,0	14,4	80,2	123,0	80,2	44,0	17,1	16,1
Smluvní pracovníci (úvazek k 31.12.): ostatní odborní pracovníci	0,0	16,0	4,7	16,2	8,4	8,8	10,1	13,9	40,8	55,2	19,5	37,6	21,5	28,3
Průměrný roční přepočtený počet pracov. celkem (včetně smluvních): lékaři		0,0	0,0	0,0	0,0	8,8	10,4	8,9	53,2	72,8	79,2	82,5	88,3	134,2
Průměrný roční přepočtený počet pracov. celkem (včetně smluvních): fyzioterapeuti		57,3	69,2	57,1	66,3	60,9	68,6	24,7	67,8	68,3	55,2	50,1	54,2	44,5
Průměrný roční přepočtený počet pracov. celkem (včetně smluvních): ZPBD		2 183,6	2 231,1	2 351,8	2 330,6	2 427,4	2 455,4	1 639,1	2 727,4	2 817,2	3 081,4	2 959,5	3 190,9	3 087,2
Průměrný roční přepočtený počet pracov. celkem (včetně smluvních): ZPBD: všeobecné sestry se spec.		907,1	1 012,9	1 067,8	1 108,7	1 156,1	1 263,4	742,2	1 244,0	1 423,2	1 670,8	1 620,4	1 547,8	1 731,4
Průměrný roční přepočtený počet pracov. celkem (včetně smluvních): ZPBD: zdrav. sociální pracovníci		17,0	20,6	22,2	16,0	13,8	13,3	37,0	161,4	209,9	243,1	122,7	172,1	183,2
Průměrný roční přepočtený počet pracov. celkem (včetně smluvních): ostatní odborní pracovníci		249,1	251,1	223,0	210,0	241,0	113,1	83,2	130,0	139,5	109,8	140,4	112,4	120,7
II. Činnost														
Počet návštěv: celkem	5 890 074	5 514 780	5 727 098	5 709 983	5 914 598	6 006 011	5 915 804	6 935 449	7 955 094	6 917 313	6 283 277	6 445 616	6 495 692	6 153 528
Počet výkonů: celkem								7 163 884	14 877 244	12 880 068	12 491 007	13 060 265	13 745 775	26 068 458

Obor domácí zdravotní péče 2020

NÁRODNÍ ZDRAVOTNICKÝ INFORMAČNÍ SYSTÉM – AMBULANTNÍ PÉČE
 ZDRAVOTNICTVÍ ČR: Stručný přehled činnosti oboru domácí zdravotní péče za období 2007–2020
 NZIS REPORT č. K/31 (08/2021)

Příloha č. 1. Absolutní počty pacientů oboru domácí zdravotní péče v časovém trendu

	2007	2008	2009	2010	2011	2012	2013	2014	2015	2016	2017	2018	2019	2020
III. Pacienti v domácí péči														
Počet pacientů DZP: celkem	134 436	136 982	145 249	143 423	147 014	148 011	146 336	140 953	135 569	141 369	138 303	139 824	143 932	145 796
Počet pacientů DZP: 0–19 let	512	930	772	656	332	393	506	546	585	621	565	565	613	919
Počet pacientů DZP: 20–64 let	28 961	29 072	31 861	28 952	30 381	29 757	28 534	25 193	21 852	24 525	21 937	21 305	22 052	21 434
Počet pacientů DZP: 65 let a více	104 963	106 980	112 616	113 815	116 301	117 861	117 296	115 214	113 132	116 223	115 801	117 954	121 267	123 443
Počet pacientů DZP: muži	47 939	48 067	51 691	51 154	52 438	52 913	53 761	51 353	48 945	54 832	51 873	53 048	56 397	57 540
Počet pacientů DZP: ženy	86 497	88 915	93 558	92 269	94 576	95 098	92 575	89 600	86 624	86 537	86 430	86 776	87 535	88 256
I. Doplňující údaje														
Dostupnost DZP nepřetržitá: ano = 1 ne = 0	335	318	322	322	310	311	317	318	319	337	328	310	318	314
Působnost DZP v okrese: ano = 1 ne = 0	285	267	280	288	289	293	290	306	321	346	346	330	328	338

Prezentovaná data zohledňují podíl nezadaných údajů, které jsou v jednotlivých letech aproximovány ze struktury známých typů zdravotnických zařízení a vyplněných údajů.

Obor domácí zdravotní péče 2020

NÁRODNÍ ZDRAVOTNICKÝ INFORMAČNÍ SYSTÉM – AMBULANTNÍ PÉČE
 ZDRAVOTNICTVÍ ČR: Stručný přehled činnosti oboru domácí zdravotní péče za období 2007–2020
 NZIS REPORT č. K/31 (08/2021)

Příloha č. 2. Standardizované počty pacientů oboru domácí zdravotní péče v časovém trendu

	2007	2008	2009	2010	2011	2012	2013	2014	2015	2016	2017	2018	2019	2020
I. Činnost – na 1000 osob v celé populaci														
Počet návštěv: celkem	570,59	528,76	545,88	542,92	563,47	571,50	562,84	658,96	754,54	654,72	593,35	606,56	608,82	575,09
Počet výkonů: celkem								680,67	1 411,11	1 219,09	1 179,56	1 229,04	1 288,35	2 436,27
II. Pacienti v domácí péči – na 1000 osob v celé populaci														
Počet pacientů DZP: celkem	13,02	13,13	13,84	13,64	14,01	14,08	13,92	13,39	12,86	13,38	13,06	13,16	13,49	13,63
Počet pacientů DZP: 0–19 let	0,05	0,09	0,07	0,06	0,03	0,04	0,05	0,05	0,06	0,06	0,05	0,05	0,06	0,09
Počet pacientů DZP: 20–64 let	2,81	2,79	3,04	2,75	2,89	2,83	2,71	2,39	2,07	2,32	2,07	2,00	2,07	2,00
Počet pacientů DZP: 65 let a více	10,17	10,26	10,73	10,82	11,08	11,21	11,16	10,95	10,73	11,00	10,94	11,10	11,37	11,54
Počet pacientů DZP: muži	4,64	4,61	4,93	4,86	5,00	5,03	5,11	4,88	4,64	5,19	4,90	4,99	5,29	5,38
Počet pacientů DZP: ženy	8,38	8,53	8,92	8,77	9,01	9,05	8,81	8,51	8,22	8,19	8,16	8,17	8,20	8,25

Prezentovaná data zohledňují podíl nezadaných údajů, které jsou v jednotlivých letech aproximovány ze struktury známých typů zdravotnických zařízení a vyplněných údajů.

Obor domácí zdravotní péče 2020

NÁRODNÍ ZDRAVOTNICKÝ INFORMAČNÍ SYSTÉM – AMBULANTNÍ PÉČE
ZDRAVOTNICTVÍ ČR: Stručný přehled činnosti oboru domácí zdravotní péče za období 2007–2020
NZIS REPORT č. K/31 (08/2021)

Příloha č. 3. Absolutní počty pacientů oboru domácí zdravotní péče v regionálním srovnání v roce 2020

	Hlavní město Praha	Středočeský kraj	Jihočeský kraj	Plzeňský kraj	Karlovarský kraj	Ústecký kraj	Liberecký kraj	Královéhradecký kraj	Pardubický kraj	Kraj Vysočina	Jihomoravský kraj	Olomoucký kraj	Zlínský kraj	Moravskoslezský kraj	
I. Pracovníci ve zdravotnictví															
Fyzické osoby (počet k 31.12.): lékaři	44	8	13	4	10	3	0	6	3	17	111	16	13	6	
Fyzické osoby (počet k 31.12.): fyzioterapeuti	5	5	2	1	4	10	1	7	1	1	1	1	0	1	
Fyzické osoby (počet k 31.12.): ZPBD	402	490	163	176	74	308	112	215	202	230	226	188	175	296	
Fyzické osoby (počet k 31.12.): ZPBD: všeobecné sestry se spec.	176	260	86	127	44	181	54	131	133	79	130	107	89	158	
Fyzické osoby (počet k 31.12.): ZPBD: zdrav. sociální pracovníci	7	5	3	0	1	10	4	1	2	5	24	1	0	0	
Fyzické osoby (počet k 31.12.): ostatní odborní pracovníci	3	5	16	16	4	13	0	6	6	9	33	8	1	5	
Přepočtené počty (úvazek k 31.12.): lékaři	27	3	4	4	3	1	0	1	1	3	10	4	3	4	
Přepočtené počty (úvazek k 31.12.): fyzioterapeuti	4	3	2	1	4	10	1	6	1	0	1	1	0	1	
Přepočtené počty (úvazek k 31.12.): ZPBD	306	346	130	140	45	234	83	146	165	141	178	123	112	216	
Přepočtené počty (úvazek k 31.12.): ZPBD: všeobecné sestry se spec.	123	173	71	104	28	132	38	80	107	49	111	73	61	111	
Přepočtené počty (úvazek k 31.12.): ZPBD: zdrav. sociální pracovníci	7	5	3	0	0	10	4	0	2	4	19	1	0	0	
Přepočtené počty (úvazek k 31.12.): ostatní odborní pracovníci	3	5	7	14	2	13	0	3	2	6	18	5	1	4	
Smluvní pracovníci (úvazek k 31.12.): lékaři	27	7	6	0	4	1	1	0	7	6	30	6	9	5	
Smluvní pracovníci (úvazek k 31.12.): fyzioterapeuti	5	1	1	0	2	2	1	3	2	0	1	0	0	0	
Smluvní pracovníci (úvazek k 31.12.): ZPBD	141	144	39	28	17	69	21	92	47	76	42	26	26	88	
Smluvní pracovníci (úvazek k 31.12.): ZPBD: všeobecné sestry se spec.	75	95	11	28	11	63	13	74	29	34	30	14	15	65	
Smluvní pracovníci (úvazek k 31.12.): ZPBD: zdrav. sociální pracovníci	7	1	2	0	0	0	4	0	1	0	1	0	0	0	
Smluvní pracovníci (úvazek k 31.12.): ostatní odborní pracovníci	6	2	3	0	1	2	0	2	2	2	7	1	0	1	
Průměrný roční přepočtený počet pracov. celkem (včetně smluvních): lékaři	25	8	12	7	9	2	1	1	2	9	46	4	1	7	
Průměrný roční přepočtený počet pracov. celkem (včetně smluvních): fyzioterapeuti	8	4	2	2	7	10	1	6	1	0	1	1	1	1	
Průměrný roční přepočtený počet pracov. celkem (včetně smluvních): ZPBD	449	488	182	155	70	253	97	211	167	170	211	145	132	358	
Průměrný roční přepočtený počet pracov. celkem (včetně smluvních): ZPBD: všeobecné sestry se spec.	228	294	102	115	51	183	47	129	111	61	120	88	64	139	
Průměrný roční přepočtený počet pracov. celkem (včetně smluvních): ZPBD: zdrav. sociální pracovníci	14	27	3	0	0	10	4	0	2	4	20	1	3	97	
Průměrný roční přepočtený počet pracov. celkem (včetně smluvních): ostatní odborní pracovníci	8	7	12	18	6	13	0	9	1	6	20	5	11	4	

Obor domácí zdravotní péče 2020

NÁRODNÍ ZDRAVOTNICKÝ INFORMAČNÍ SYSTÉM – AMBULANTNÍ PÉČE
ZDRAVOTNICTVÍ ČR: Stručný přehled činnosti oboru domácí zdravotní péče za období 2007–2020
NZIS REPORT č. K/31 (08/2021)

Příloha č. 3. Absolutní počty pacientů oboru domácí zdravotní péče v regionálním srovnání v roce 2020

	Hlavní město Praha	Středočeský kraj	Jihočeský kraj	Plzeňský kraj	Karlovarský kraj	Ústecký kraj	Liberecký kraj	Královéhradecký kraj	Pardubický kraj	Kraj Vysočina	Jihomoravský kraj	Olomoucký kraj	Zlínský kraj	Moravskoslezský kraj	
II. Činnost															
Počet návštěv: celkem	820 409	683 987	315 063	369 229	178 127	761 624	202 142	526 714	458 422	271 332	416 010	255 507	209 002	685 960	
Počet výkonů: celkem	14 846 521	1 521 804	676 488	810 733	410 105	1 605 700	467 805	1 088 778	1 140 511	471 091	913 875	451 648	378 371	1 285 028	
III. Pacienti v domácí péči															
Počet pacientů DZP: celkem	13 208	14 608	8 166	7 483	3 333	11 326	6 327	12 533	11 168	6 487	16 576	8 225	6 576	19 780	
Počet pacientů DZP: 0–19 let	454	74	12	21	8	45	18	47	35	15	44	21	77	48	
Počet pacientů DZP: 20–64 let	1 438	2 182	1 620	1 079	584	1 707	929	2 016	1 386	861	2 610	936	606	3 480	
Počet pacientů DZP: 65 let a více	11 316	12 352	6 534	6 383	2 741	9 574	5 380	10 470	9 747	5 611	13 922	7 268	5 893	16 252	
Počet pacientů DZP: muži	5 305	6 004	3 324	2 651	1 352	4 341	2 414	4 835	4 491	2 608	6 469	3 421	2 596	7 729	
Počet pacientů DZP: ženy	7 903	8 604	4 842	4 832	1 981	6 985	3 913	7 698	6 677	3 879	10 107	4 804	3 980	12 051	
I. Doplnující údaje															
Dostupnost DZP nepřetržitá: ano = 1 ne = 0	37	36	23	15	10	24	15	22	15	14	31	19	16	37	
Působnost DZP v okrese: ano = 1 ne = 0	40	43	26	16	11	27	17	23	16	14	29	22	20	34	

Prezentovaná data zohledňují podíl nezadaných údajů, které jsou v jednotlivých letech aproximovány ze struktury známých typů zdravotnických zařízení a vyplněných údajů.

Obor domácí zdravotní péče 2020

NÁRODNÍ ZDRAVOTNICKÝ INFORMAČNÍ SYSTÉM – AMBULANTNÍ PÉČE
 ZDRAVOTNICTVÍ ČR: Stručný přehled činnosti oboru domácí zdravotní péče za období 2007–2020
 NZIS REPORT č. K/31 (08/2021)

Příloha č. 4. Standardizované počty pacientů oboru domácí zdravotní péče v regionálním srovnání v roce 2020

	Hlavní město Praha	Středočeský kraj	Jihočeský kraj	Plzeňský kraj	Karlovarský kraj	Ústecký kraj	Liberecký kraj	Královéhradecký kraj	Pardubický kraj	Kraj Vysočina	Jihomoravský kraj	Olomoucký kraj	Zlínský kraj	Moravskoslezský kraj
I. Činnost - na 1000 osob v daném kraji (kde je lokalizován poskytovatel zdravotních služeb)														
Počet návštěv: celkem	618,12	491,23	489,41	624,87	605,49	929,40	456,14	954,88	875,94	532,17	348,42	404,43	359,50	573,03
Počet výkonů: celkem	11 185,74	1 092,93	1 050,84	1 372,06	1 394,03	1 959,42	1 055,61	1 973,84	2 179,25	923,97	765,40	714,90	650,82	1 073,48
II. Pacienti v domácí péči - na 1000 osob v daném kraji (kde je lokalizován poskytovatel zdravotních služeb)														
Počet pacientů DZP: celkem	9,95	10,49	12,68	12,66	11,33	13,82	14,28	22,72	21,34	12,72	13,88	13,02	11,31	16,52
Počet pacientů DZP: 0–19 let	0,34	0,05	0,02	0,04	0,03	0,05	0,04	0,09	0,07	0,03	0,04	0,03	0,13	0,04
Počet pacientů DZP: 20–64 let	1,08	1,57	2,52	1,83	1,99	2,08	2,10	3,65	2,65	1,69	2,19	1,48	1,04	2,91
Počet pacientů DZP: 65 let a více	8,53	8,87	10,15	10,80	9,32	11,68	12,14	18,98	18,62	11,01	11,66	11,50	10,14	13,58
Počet pacientů DZP: muži	4,00	4,31	5,16	4,49	4,60	5,30	5,45	8,77	8,58	5,12	5,42	5,41	4,47	6,46
Počet pacientů DZP: ženy	5,95	6,18	7,52	8,18	6,73	8,52	8,83	13,96	12,76	7,61	8,46	7,60	6,85	10,07

Prezentovaná data zohledňují podíl nezadaných údajů, které jsou v jednotlivých letech aproximovány ze struktury známých typů zdravotnických zařízení a vyplněných údajů.

Roční výkaz o činnosti poskytovatele ZS

A (MZ) 1-01

Poskytovatel (obor): domácí zdravotní péče

Za rok 2020

IČO	Zpravodajská jednotka (adresa):
PČZ	
Oddělení, pracoviště, kód poskytovatele	
A089	

I. Pracovníci ve zdravotnictví

	Č.ř.	Lékaři	Fyzioterapeuti	ZPBD	ze sl. 3		Ostatní odborní pracovníci
					všeobecné sestry se spec.	zdrav. sociální pracovníci	
a	b	1	2	3	4	5	6
Fyzické osoby (počet k 31.12.)	11						
Přepočtené počty (úvazek k 31.12.)	12						
Smluvní pracovníci (úvazek k 31.12.)	13						
Průměrný roční přepočtený počet pracov. celkem (včetně smluvních)	14						

II. Činnost

DZP - domácí zdravotní péče

	Č.ř.	Celkem					
a	b	1	2	3	4	5	6
Počet návštěv	21						
Počet výkonů	22						

III. Pacienti v domácí péči

	Č.ř.	Celkem	ze sl. 1 ve věkové skupině			ze sl. 1		
			0 - 19 let	20 - 64 let	65 let a více	muži	ženy	
			a	b	1	2	3	4
Počet pacientů DZP ¹⁾	41							

I. Doplňující údaje

	Č.ř.			ano = 1 ne = 0			
a	b	1	2	3	4	5	6
Dostupnost DZP nepřetržitá	72						
Působnost DZP v okrese	73						

¹⁾každý pacient je započítán jen jedenkrát³⁾každý pacient je započítán tolikrát, pro kolik onemocnění mu byla poskytnuta DZP²⁾PL - praktický lékař, PLDD - praktický lékař pro děti a dorost

Výkaz sestavil:

Telefon:

E-mail:

Datum:

Závazné pokyny pro vyplňování statistického formuláře A (MZ) 1-01: Roční výkaz o činnosti poskytovatele zdravotních služeb pro obor

domácí zdravotní péče

Statistická zjišťování Ministerstva zdravotnictví jsou součástí Programu statistických zjišťování v České republice na rok 2020. Tento program byl zveřejněn ve Sbírce zákonů ČR, v částce 125, formou vyhlášky č. 293/2019 Sb. ze dne 6. listopadu 2019, která v příloze 2 obsahuje seznam statistických zjišťování prováděných ministerstvy. Program byl sestaven v souladu se zákonem č. 89/1995 Sb., o státní statistické službě, ve znění pozdějších předpisů.

Výkazy řady A (MZ) 1-01 slouží k získání základních informací o poskytovatelích zdravotních služeb a o činnosti jednotlivých oborů z hlediska zajištění a potřeby zdravotní péče, pro zjištění vybraných údajů o zdravotním stavu obyvatelstva. Tyto informace slouží pro zpracování podkladů při stanovení zdravotní politiky státu na různých úrovních řízení a pro hodnocení objemu zdravotní péče.

Předání dat je možné pouze elektronicky prostřednictvím webové aplikace - Centrální úložiště výkazů (CÚV), která obsahuje elektronické šablony pro vyplňování a odesílání výkazů do CÚV. Pro předání dat do CÚV je nutné přihlášení do registrů rezortu zdravotnictví na základě „Žádosti o přístup do registrů NZIS“ uvedené na internetových stránkách www.uzis.cz v v horní liště označené červeně a uvedené jako REGISTRY NZIS VSTUP na adrese: <http://www.uzis.cz/registry-nzis-vstup>.

Předání dat do aplikace CÚV bude ukončeno 30. 4. 2021.

Zákon č. 89/1995 Sb. ukládá všem zpravodajským jednotkám povinnost poskytnout úplně, správně, pravdivě a včas požadované údaje pro všechna statistická zjišťování uvedená v Programu statistických zjišťování (viz § 2 – vymezení pojmů, § 10 – program statistických zjišťování a § 26 – správní delikty). Ochrana důvěrných statistických údajů je zaručena výše uvedeným zákonem (viz § 16 – povinnost mlčenlivosti a ochrana důvěrných statistických údajů, § 17 – poskytování důvěrných statistických údajů).

POKYNY PRO VYPLŇOVÁNÍ

Výkaz vyplňuje samostatně každé zdravotnické zařízení (oddělení) domácí zdravotní péče všech poskytovatelů zdravotních služeb (dále ZJ) bez ohledu na jejich zřizovatele.

Formuláře výkazu a pokyny pro jeho vyplňování jsou uveřejněny na internetových stránkách www.uzis.cz.

V elektronické šabloně výkazu se vyplňují žlutě a červeně podbarvené kolonky, ke kterým je vždy uvedena „informace k poli“. Šedě podbarvené kolonky se nevyplňují.

Oddíl I. Pracovníci ve zdravotnictví

V ř. 11, 12 se sleduje evidenční počet zaměstnanců a počet zaměstnavatelů vybraných kategorií pracovníků. Charakteristika jednotlivých kategorií pracovníků je určena zákonem č. 95/2004 Sb., o podmínkách získávání a uznávání odborné způsobilosti a specializované způsobilosti k výkonu zdravotnického povolání lékaře, zubního lékaře a farmaceuta, a zákonem č. 96/2004 Sb., o podmínkách získávání a uznávání způsobilosti k výkonu nelékařských zdravotnických povolání a k výkonu činností souvisejících s poskytováním zdravotní péče a o změně některých souvisejících zákonů (zákon o nelékařských zdravotnických povoláních).

Vybrané kategorie pracovníků jsou uvedeny ve sl. 1 až 6 (lékaři, fyzioterapeuti, ZPBD = zdravotničtí pracovníci nelékaři s odbornou způsobilostí bez odborného dohledu, všeobecné sestry se specializací, zdravotně-sociální pracovníci a ostatní odborní pracovníci). Podrobnější vysvětlivky k evidenčnímu počtu zaměstnanců, k zaměstnavatelům, ke kategoriím pracovníků a tabulky pro přepočty úvazku jsou uvedeny v samostatných pokynech „METODICKÉ VYSVĚTLIVKY“, které jsou k dispozici na pracovišti ÚZIS ČR a na internetových stránkách www.uzis.cz.

Poznámka: Upozorňujeme však, že je třeba zachovat návaznost vykazování počtu pracovníků a úvazků na tomto výkaze a počtu vykázaných pracovníků a úvazků na výkaze E (MZ) 4-01 Roční výkaz o zaměstnavatelích, evidenčním počtu zaměstnanců, smluvních pracovnících a odměňování.

Pokud zařízení zaměstnává THP pracovníky (vč. lékařů manažerů), vykazují se pouze na výkaze E (MZ) 4-01.

- sl. 2 Fyzioterapeuti - § 24 zákona č. 96/2004 Sb.
- sl. 3 ZPBD - zdravotničtí pracovníci nelékaři s odbornou způsobilostí bez odborného dohledu - § 5 až § 21a zákona č. 96/2004 Sb.
- sl. 4 ze sl. 3 všeobecné sestry se specializací - § 5 zákona č. 96/2004 Sb.
- sl. 5 ze sl. 3 zdravotně-sociální pracovníci - § 10 zákona č. 96/2004 Sb.
- sl. 6 Ostatní odborní pracovníci
Patří sem odborní pracovníci na oddělení (pracoviště, zařízení), kteří nejsou uvedeni ve sl. 1 až 5.
- ř. 11 ve sl. 2 až 6 se vyplňuje počet fyzických osob pracujících na oddělení (pracovišti) k 31.12.
- ř. 12 přepočtené počty (úvazky k 31.12.) - rovná se součtu úvazků jednotlivých zaměstnanců a zaměstnavatelů k 31.12.
Přepočet a součet jednotlivých úvazků se počítá na 3 desetinná místa. Do výkazu se přepočtené počty zaokrouhlují na 2 desetinná místa.
- ř. 13 smluvní pracovníci (úvazek k 31.12.) Do tohoto řádku patří pracovníci, kteří pracují v daném zdravotnickém zařízení, ale nepatří do evidenčního počtu zaměstnanců ani do počtu zaměstnavatelů vykazující jednotky.

Pracují tedy buď:

- na dohodu (o provedení práce nebo o pracovní činnosti - placeno z ostatních osobních nákladů (OON)),
- na smlouvu o dílo (dle občanského nebo obchodního zákoníku),
- jako spolupracující rodinný příslušník,
- fyzické osoby dočasně přidělené k výkonu práce prostřednictvím zprostředkovatelských agentur práce

ř. 14 Průměrný roční přepočtený počet pracovníků celkem (včetně smluvních) se uvádí za vykazované období na 2 desetinná místa takto:

$$= \frac{\text{součet přepočteného počtu pracovníků celkem (včetně smluvních) za jednotlivé měsíce sledovaného období}}{\text{počet měsíců sledovaného období}}$$

Oddíl II. Činnost

Zahrnuje i činnost smluvních pracovníků, kterou pro dané zařízení vykonávají.

ř. 21, sl. 1 počet návštěv
Za jedno ošetření se považuje soubor všech výkonů provedených při ošetřování jedné fyzické osoby na též pracovním místě (v bytě pacienta) při jedné návštěvě pacienta - výkony provádí pracovník agentury domácí zdravotní péče.

ř. 22 počet všech výkonů

Oddíl III. Pacienti v domácí péči

ř. 41, sl. 1 celkový počet pacientů v kartotéce domácí zdravotní péče, jimž byla alespoň jedenkrát za sledovaný rok poskytnuta domácí péče

sl. 2, 3, 4 věkové skupiny pacientů požadované WHO

Věková skupina:

sl. 2 **0–19 let**

Patří sem pacienti ve věku od narození až do posledního dne před 20. narozeninami.

sl. 3 **20–64 let**

Patří sem pacienti ve věku od 20 let až do posledního dne před 65. narozeninami.

sl. 4 **65 let a více**

Patří sem pacienti ve věku od 65 let a všichni starší.

ř. 41, sl. 5 ze sl. 1 muži

ř. 41, sl. 6 ze sl. 1 ženy

Oddíl IV. Doplnující údaje

ř. 72 nepřetržitá dostupnost domácí péče - ano = 1, ne = 0
1 uvede se v případě nepřetržité dostupnosti DZP (kalendářní den)
0 uvede se v případě omezené dostupnosti (pracovní den).
Údaje je nutné uvádět v souladu se smluvním ujednáním se zdravotní pojišťovnou.

ř. 73 působnost DZP v celém okrese - ano = 1, ne = 0

Vazby:

Oddíl I.

ř. 14 alespoň jeden sl. ≠ 0

Pokud je v některém sloupci vyplněn ř. 12 nebo 13, pak v tomtéž sloupci musí být vyplněn i ř. 14 (neplatí naopak).

Pokud ř. 12 ≠ 0, pak ř. 11 ≠ 0 ve stejném sloupci, a naopak, platí pro všechny sloupce.

ř. 11 ≥ ř. 12, týká se sl. 1 až 6

ř. 11, ř. 12, ř. 13, ř. 14, sl. 3 ≥ sl. 4 + sl. 5

Oddíl II.

ř. 21, sl. 1 ≠ 0

ř. 22, sl. 1 ≠ 0

ř. 22, sl. 1 ≥ ř. 21, sl. 2

Oddíl III.

ř. 41, sl. 1 = ř. 41, sl. 2 + sl. 3 + sl. 4

ř. 41, sl. 1 = ř. 41, sl. 5 + sl. 6

Oddíl IV.

ř. 72 až 73, sl. 3 v každém řádku bude uvedena hodnota 1 nebo 0