

Zjednodušený návod používání Národního registru zdravotnických pracovníků pro zaměstnance krajských úřadů

Metodický materiál Národního zdravotnického informačního systému (NZIS)

Autoři:	Mgr. Jakub Kubát, Mgr. Vojtěch Černý a kolektiv
Verze:	3.0
Datum:	27. 03. 2019

Ústav zdravotnických informací a statistiky ČR
Palackého nám. 4, P.O. BOX 60, 128 01 Praha 2
e-mail: uzis@uzis.cz.



Evropská unie
Evropský sociální fond
Operační program Zaměstnanost



Obsah

1	Komu je metodický materiál určen	3
2	Přístup do registru	3
2.1	Osoba žadatele	3
2.2	Založení nového přístupu do registru	3
3	Jak pracovat s údaji v registru	6
3.1	Přihlášení do registru	6
3.2	Vyhledávání údajů	8
4	Kontakty na ÚZIS ČR	10
4.1	Technická podpora registrů – technický Helpdesk	10
4.2	Metodická podpora – metodický Helpdesk	10
4.3	Pracovníci pro metodickou podporu v jednotlivých krajích	10



1 Komu je metodický materiál určen

Tento metodický materiál je určen pro **pracovníky krajských úřadů**. Ti mají možnost přístupu k datům Národního registru zdravotnických pracovníků (dále „NR-ZP“ nebo též jen „registr“) danou zákonem č. 372/2011 Sb., který v § 76 odst. 2 písm. f) stanoví, že registr je přístupný příslušnému správnímu orgánu v rozsahu údajů podle odstavce 1 písm. a), b), f) a g) až m), a to za účelem výkonu jeho činnosti.

2 Přístup do registru

2.1 Osoba žadatele

Přístupy do registru NR-ZP zprostředkovává pracovník krajského úřadu s přidělenou rolí tzv. žadatele. Pokud si nejste jisti, kdo z Vašich kolegů tuto roli zastává, kontaktujte Technický Helpdesk ÚZIS ČR:

Email: helpdesk.registry@uzis.cz

Telefon: +420 222 269 999

2.2 Založení nového přístupu do registru

Tento odstavec je určen pouze pro osobu žadatele! Pokud nejste žadatelem, zkontaktujte tuto osobu, ať Vám přístup do registru založí.

Po přihlášení do prostředí eREG zvolte aplikaci JSU – Jednotná správa uživatelů:



Pomocí ikony „Uživatelé“ zobrazíte seznam osob, které mají za váš subjekt do prostředí eREG přístup. Přesvědčte se, že zobrazujete všechny uživatele (Stav = Všichni).

V případě, že osobu, které chcete roli přidat, v uvedeném seznamu naleznete, použijte tlačítko „Žádost“ v pravé části za jejím jménem.



Seznam uživatelů

Filtr

Celé jméno Jméno Příjmení

Uživatelské jméno Email IČO

Aplikace Pracoviště Role

Stav Jen uživatele z jiných subjektů

Vyhledat Zrušit filtr

Export a tisk Uložit nastavení

A	B	P	S	Jméno	Příjmení	Uživatelské jméno	Platný od	
<input checked="" type="checkbox"/>	<input type="checkbox"/>	<input checked="" type="checkbox"/>	<input checked="" type="checkbox"/>	Vladimír	Gregor	eregigregorv	20.1.2014	Detail Žádost
<input checked="" type="checkbox"/>	<input type="checkbox"/>	<input checked="" type="checkbox"/>	<input checked="" type="checkbox"/>	Petr	Janata	eregjanatap	13.2.2014	Detail Žádost

Jestliže hledaná osoba není v seznamu zobrazena, je třeba jí nejprve účet založit.

Zvolte ikonu „Nový uživatel“.



Vyplňte požadované údaje a přejděte k výběru aplikace.

Nová žádost

Uživatel

Titul před Jméno Příjmení Titul za

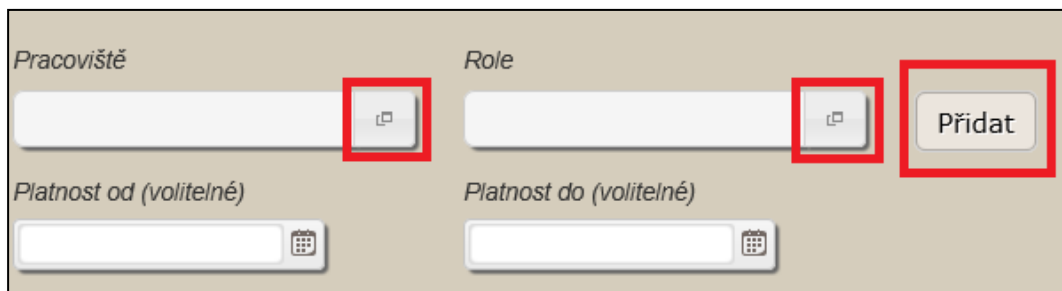
E-mail Mobilní telefon Přihlašovací kanál

Datum narození s ROB

Role

Aplikace (Pozor: změna aplikace způsobí vymazání změn rolí)

Následně provedte výběr pracoviště a role. Nabídku vyvoláte kliknutím na ikonu na konci každého okna. Potvrzení výběru provedete dovojným poklikáním na nabídku či použitím tlačítka „Vybrat“. Výběr potvrdíte tlačítkem „Přidat“.



Pracoviště

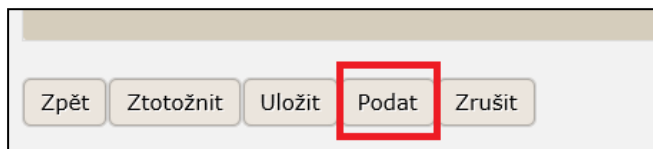
Role

Platnost od (volitelné)

Platnost do (volitelné)

Přidat

Posledním krokem je podání žádosti pomocí tlačítka „Podat“ v levé spodní části formuláře.



Zpět Ztotožnit Uložit Podat Zrušit



3 Jak pracovat s údaji v registru

3.1 Přihlášení do registru

Přihlášení provedete na webové stránce <http://www.uzis.cz/registry-nzis-vstup>

Zde vyberete položku Přihlášení – Vstup pro oprávněné uživatele.

The screenshot shows the website of the Ústav zdravotnických informací a statistiky ČR (ÚZIS). The main navigation bar includes links for 'HLAVNÍ', 'O NÁS', 'PUBLIKUJEME', 'REGISTRY A IS', 'VÝKAZY', and 'REGISTRY VSTUP'. The 'REGISTRY VSTUP' link is highlighted in orange. Below the navigation bar, the page title is 'Registry resortu zdravotnictví' and 'Zdravotnické registry (NZIS)'. The 'Přihlášení' (Login) link is highlighted with a red box. Other links include 'Vstup pro oprávněné uživatele' and 'Seznam přihlášených uživatelů'. The page also features sections for 'Registrace' (Registration), 'Nápověda' (Help), 'Metodická podpora' (Methodological support), and 'Technická podpora' (Technical support).

Zadáte uživatelské jméno, heslo, opíšete čísla z kontrolního obrázku a stisknete tlačítko „Odeslat/Send“.

Přihlášení do registrů rezortu zdravotnictví / Log-in to the Registers of the Ministry of Health

Přihlášení / Login

Uživatelské jméno / Username:

Osobní heslo / PIN:



⊕ Načíst nový obrázek / Get a new picture
? Opište prosím číslice v obrázku / Please rewrite the digits in the picture

Obratem Vám na email nebo mobilní telefon (dle volby nastavené na žádosti o přístup) přijde jednorázový kód, který zapíšete do příslušného pole a opětovně zvolíte „Odeslat/Send“.

Přihlášení do registrů rezortu zdravotnictví / Login to the registers of the Ministry of Health

Přihlášení / Login

Jednorázový kód byl zaslán pomocí SMS / One-time password has been sent to you by SMS.


Jednorázový kód / One-time password:

Nyní jste se přihlásili do prostředí registrů NZIS. Národní registr zdravotnických pracovníků naleznete pod zelenou ikonou NRZP v horní liště.

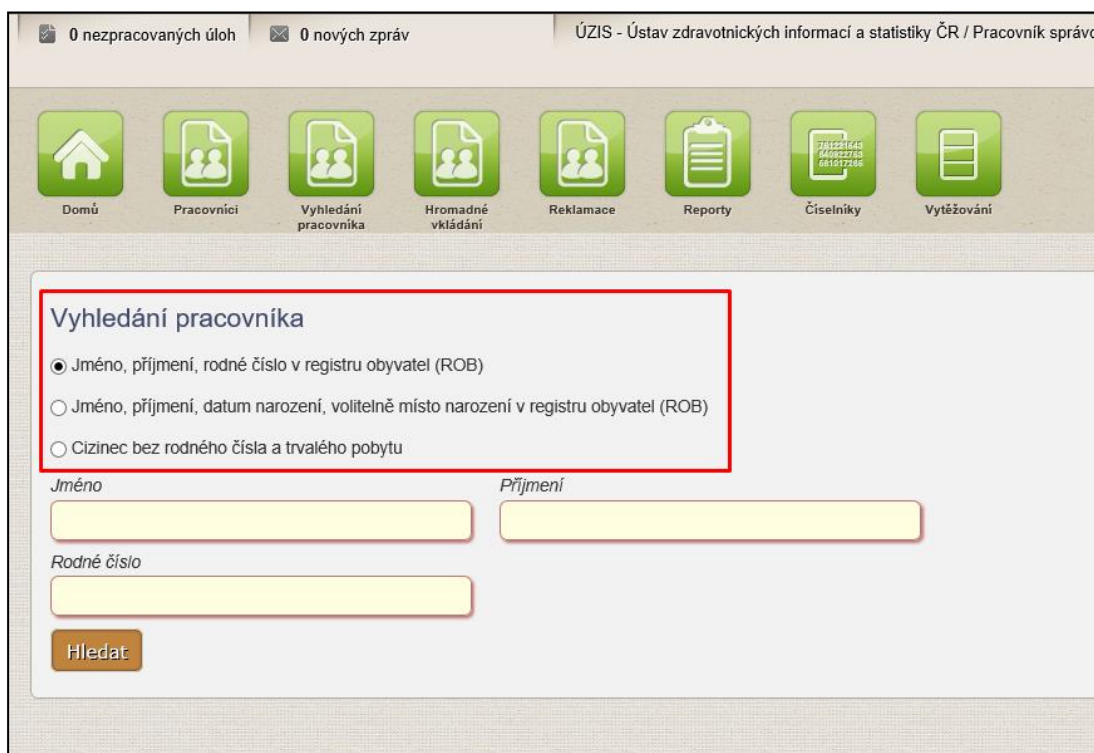


3.2 Vyhledávání údajů

Po přihlášení stiskněte ikonu „**vyhledání pracovníka**“.




Vyberte jednu z níže uvedených skupin údajů, které je potřeba vyplnit. Přednastavena je možnost vyhledat pracovníka dle jména, příjmení a rodného čísla. Po zadání těchto údajů stiskněte tlačítko **Hledat**.



The screenshot shows the web application interface for ÚZIS. At the top, there are navigation icons for Domů, Pracovníci, Vyhledání pracovníka, Hromadné vkládání, Reklamace, Reporty, Číselníky, and Vytěžování. The 'Vyhledání pracovníka' section is highlighted with a red box. It contains three radio button options for search criteria: 'Jméno, příjmení, rodné číslo v registru obyvatel (ROB)' (selected), 'Jméno, příjmení, datum narození, volitelně místo narození v registru obyvatel (ROB)', and 'Cizinec bez rodného čísla a trvalého pobytu'. Below these are input fields for 'Jméno', 'Příjmení', and 'Rodné číslo', and a 'Hledat' button.

Po vyhledání se Vám zobrazí **údaje o hledané osobě**.

Alternativní možností je vyhledání osob přes ikonu „pracovníci“.



Po kliknutí na ikonu **pracovníci** se zobrazí skupina filtrů, pomocí kterých lze vyhledat zdravotnického pracovníka (pracovníky). Do jedné z položek napíšete hledaný výraz a stisknete tlačítko **Vyhledat**. Pokud chcete vyhledat všechny neukončené a aktivní zadané pracovníky, doporučujeme ve filtru u položky „stav pracovníka“ zvolit položku „platný“ a poté stisknout tlačítko Vyhledat.

Seznam pracovníků

Filtr Pracovníků

Jméno Příjmení Číslo pracovníka Filtrovat podle povolání

Datum narození Místo narození Rodné číslo

Druh dokladu Číslo dokladu Stav pracovníka

IČO vzdělavatele Státní příslušnost

Po stisknutí ikony zelené lupy se dostáváte na detail zvoleného zdravotnického pracovníka.

Jméno	Příjmení	Rodné příjmení	Rodné číslo	Stav	Datum narození	Místo narození	Pohlaví	
EDITA						Ostrava	žena	
HELMY NOOR BIN						KUALA LUMPUR	muž	
ADEL MOHAMED						ADEN	muž	
JAMAL							muž	
ZDENĚK							muž	
VLADISLAV							muž	

4 Kontakty na ÚZIS ČR

Pokud byste potřebovali jakékoli další doplňkové informace, můžete se obrátit na náš Helpdesk, či regionální metodiky – viz kontakty níže.

4.1 Technická podpora registrů – technický Helpdesk

helpdesk.registry@uzis.cz

+420 222 269 999

4.2 Metodická podpora – metodický Helpdesk

helpdesk@uzis.cz

+420 222 269 998

+420 222 269 884

+420 222 269 883

4.3 Pracovníci pro metodickou podporu v jednotlivých krajích

Kraj:	Metodik:	email:	telefon:
Hl. m. Praha	Ing. Lubomír Korbelt	lubomir.korbelt@uzis.cz	778529727
Středočeský kraj	Mgr. Daniela Drobílková	daniela.drobilkova@uzis.cz	778529201
Jihočeský	Ing. Miroslav Šůch	miroslav.such@uzis.cz	770149303
Plzeňský	Ing. Miroslav Šůch	miroslav.such@uzis.cz	770149303
Karlovarský	Ing. Miroslav Šůch	miroslav.such@uzis.cz	770149303
Ústecký	Ing. Jaroslav Štefek	jaroslav.stefek@uzis.cz	778529205
Liberecký	Ing. Jaroslav Štefek	jaroslav.stefek@uzis.cz	778529205
Královéhradecký	Ing. Jaroslav Štefek	jaroslav.stefek@uzis.cz	778529205
Pardubický	Mgr. David Gába	david.gaba@uzis.cz	778529203
Vysočina	Radomír Vostrčil	radek.vostrcil@uzis.cz	778529208
Jihomoravský	Radomír Vostrčil	radek.vostrcil@uzis.cz	778529208
Zlínský	Bc. Jiří Kozlík	jiri.kozlik@uzis.cz	778529207
Olomoucký	Bc. Tomáš Hruška	tomas.hruska@uzis.cz	778529206
Moravskoslezský			
okresy KI, OP	Mgr. David Gába	david.gaba@uzis.cz	778529203
okresy BR, OV	Bc. Tomáš Hruška	tomas.hruska@uzis.cz	778529206
okresy FM, NJ	Bc. Jiří Kozlík	jiri.kozlik@uzis.cz	778529207