

# Zjednodušený návod plnění Národního registru zdravotnických pracovníků pro organizace vzdělávající nelékařské zdravotnické pracovníky (SŠ, VoŠ a VŠ)

*Metodický materiál Národního zdravotnického informačního systému (NZIS)*

Autoři:	Mgr. Jakub Kubát, Mgr. Vojtěch Černý a kol.
Verze:	2.1
Datum:	11. 03. 2019

Ústav zdravotnických informací a statistiky ČR  
Palackého nám. 4, P.O. BOX 60, 128 01 Praha 2  
e-mail: [uzis@uzis.cz](mailto:uzis@uzis.cz).



## Obsah

1	Komu je metodický pokyn určen.....	3
2	Jaké údaje mají vzdělavatelé do registru předávat .....	3
3	Jaké jsou termíny pro předání těchto údajů .....	3
4	Jak údaje do registru zadat.....	4
4.1	Osoba žadatele .....	4
4.2	Co dělat v případě, že Vaše instituce nemá zřízen přístup do registru .....	4
4.3	Přihlášení do registru .....	4
4.4	Zadávání údajů .....	6
4.5	Kontrola vložených údajů .....	8
5	Kontakty na ÚZIS ČR .....	10
5.1	Technická podpora registrů – technický Helpdesk.....	10
5.2	Metodická podpora – metodický Helpdesk .....	10
5.3	Pracovníci pro metodickou podporu v jednotlivých krajích.....	10



## 1 Komu je metodický pokyn určen

Tento metodický pokyn je určen výhradně pro **střední, vyšší odborné a vysoké školy, které vzdělávají nelékařské zdravotnické pracovníky**. Jelikož je v materiálu detailně popsáno pouze ruční zadávání absolventů těchto škol do Národního registru zdravotnických pracovníků, je tento materiál určen pro vzdělavatele, kteří využijí právě **ruční zadávání dat do registru**.

## 2 Jaké údaje mají vzdělavatelé do registru předávat

**Všichni vzdělavatelé zdravotnických pracovníků**, tedy i výše uvedené školy, předávají do registru informace o svých **absolventech – zdravotnických pracovnících (občanech ČR i cizincích)**, kteří **získali vzdělání opravňující je k výkonu zdravotnického povolání (lékaře, zubního lékaře a farmaceuta a nelékařských zdravotnických pracovníků)**. Za každého takového absolventa se předávají do registru tyto údaje:

- **Identifikace vzdělávací instituce**
- **Získaná odborná způsobilost**
- **Datum získání odborné způsobilosti**
- **Stát získání (CZ)**

## 3 Jaké jsou termíny pro předání těchto údajů

- a) Údaje se předávají do 10 pracovních dnů ode dne získání odborné způsobilosti (maturitní zkouška, absolutorium, státní závěrečná zkouška).
- b) Podle možností poskytnou vzdělavatelé do systému také veškerá historická data, která mají o svých absolventech k dispozici v elektronické podobě.

## 4 Jak údaje do registru zadat

### 4.1 Osoba žadatele

Přístupy do registru NR-ZP zprostředkovává pracovník dané vzdělávací instituce s přidělenou rolí tzv. žadatele. Pokud si nejste jisti, kdo z Vašich kolegů tuto roli zastává, kontaktujte Technický Helpdesk ÚZIS ČR:

Email: [helpdesk.registry@uzis.cz](mailto:helpdesk.registry@uzis.cz)

Telefon: +420 222 269 999, +420 222 269 998, +420 222 269 884

### 4.2 Co dělat v případě, že Vaše instituce nemá zřízen přístup do registru

Pro přístup do registru je nutné vyplnit žádost o přístup, která je dostupná na tomto odkazu: <https://eregpublicsecure.kszis.cz/Jtp/public/ExterniZadost?s=NRZPVzdel>

Po vyplnění, odeslání a zpracování žádosti přijde žadateli email s aktivací účtu. Po aktivaci účtu získává kontaktní osoba uvedená v žádosti přístup do Národního registru zdravotnických pracovníků.

Žádost může být podána třemi způsoby:

- Datovou schránkou
- Elektronickým podpisem statutárního zástupce vzdělavatele
- Listinnou formou s úředně ověřeným podpisem statutárního zástupce vzdělavatele

### 4.3 Přihlášení do registru

Přihlášení provedete na webové stránce <http://www.uzis.cz/registry-nzis-vstup>

Zde vyberete položku Přihlášení – Vstup pro oprávněné uživatele.



**ÚZIS** Ústav zdravotnických informací a statistiky ČR  
Institute of Health Information and Statistics of the Czech Republic

KONTAKTY | NAPIŠTE NÁM | ODKAZY

HLAVNÍ | O NÁS | PUBLIKUJEME | REGISTRY A IS | VÝKAZY | **REGISTRY VSTUP**

Hlavní  
**Registry resortu zdravotnictví**



Zdravotnické registry (NZIS)

Úvodní stránka - Registry resortu zdravotnictví

**Registrace**  
Žádost o přístup do registrů NZIS:  
- poskytovatelé zdravotních služeb  
- poskytovatelé sociálních služeb  
- poskytlující zdravotní služby

Žádost o přístup do NR zdravotnických pracovníků:  
- pro vzdělávací instituce  
- pro zdravotní pojišťovny

Žádost o přístup do NR léčby uživatelů drog pro poskytovatele sociálních služeb

Žádost o přístup do ISVP (IS výzkumných projektů)

**Přihlášení**  
[Vstup pro oprávněné uživatele](#)  
[Seznam přihlášených uživatelů](#)

**Nápověda**  
[Nejčastější dotazy k registraci \(FAQ\)](#)  
[Postup při vyplňování výkazů v CUV](#)  
[Zjednodušený postup vyplňování výkazů v CUV](#)

**Metodická podpora**  
Metodickou podporu registrů a statistických zjišťování, aktuálně zejména Národního registru poskytovatelů zdravotních služeb a Centrálního úložiště výkazů zajišťuje ÚZIS ČR dle uvedených regionálních [kontaktů](#)

V případě potřeby, prosím, kontaktujte centrální pracoviště ÚZIS ČR:  
[helpdesk@uzis.cz](mailto:helpdesk@uzis.cz)

Zadáte uživatelské jméno, heslo, opíšete čísla z kontrolního obrázku a stisknete tlačítko „Odeslat/Send“.

Přihlášení do registrů rezortu zdravotnictví / Log-in to the Registers of the Ministry of Health

**Přihlášení / Login**

Uživatelské jméno / Username:

Osobní heslo / PIN:



☺ Načíst nový obrázek / Get a new picture  
? Opište prosím číslice v obrázku / Please rewrite the digits in the picture

Obratem Vám na e-mail nebo mobilní telefon (dle volby nastavené na žádosti o přístup) přijde jednorázový kód, který prosím запиšete do příslušného pole a opětovně zvolíte „Odeslat/Send“.

Přihlášení do registrů rezortu zdravotnictví / Login to the registers of the Ministry of Health

**Přihlášení / Login**

Jednorázový kód byl zaslán pomocí SMS / One-time password has been sent to you by SMS.


Jednorázový kód / One-time password:

Nyní jste se přihlásili do prostředí registrů NZIS. Národní registr zdravotnických pracovníků naleznete pod zelenou ikonou NRZP v horní liště.

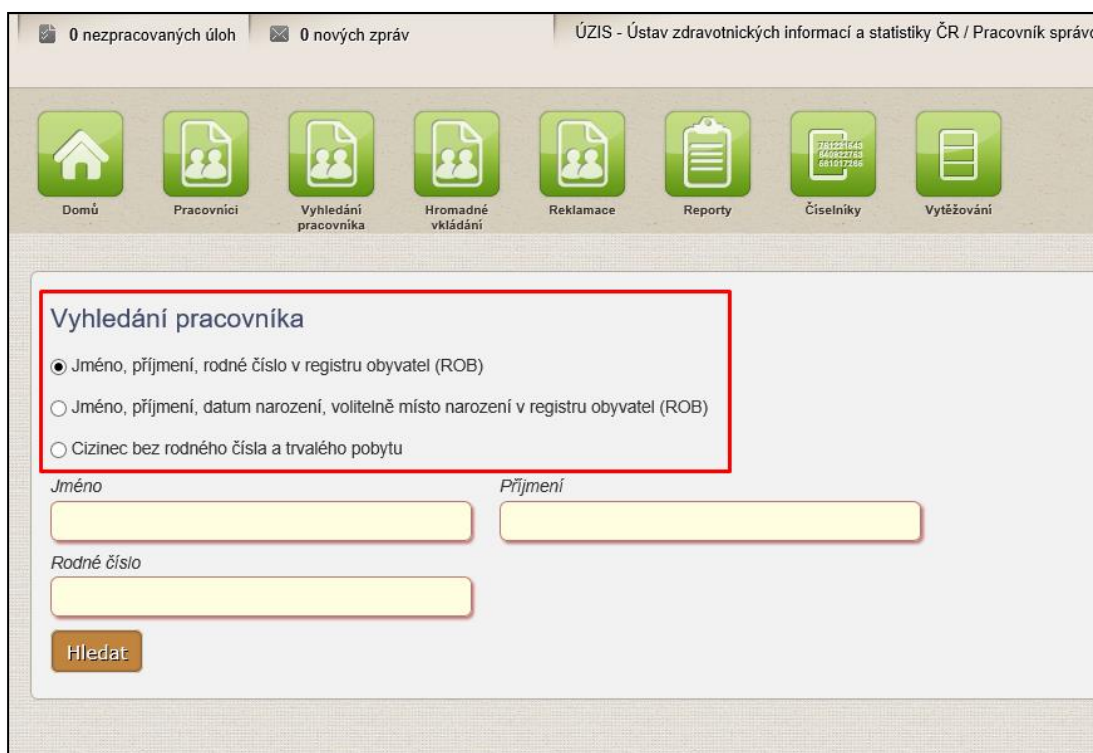


#### 4.4 Zadávání údajů

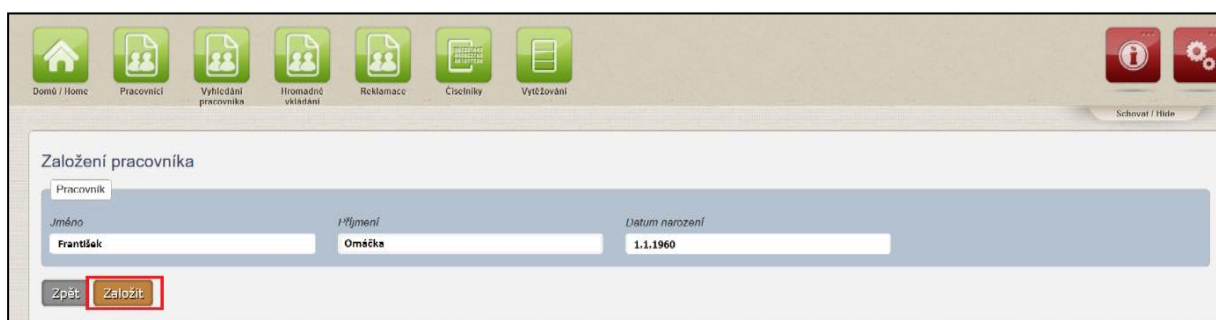
Osobu je potřeba nejprve vyhledat pomocí ikony „Vyhledání pracovníka“.



Následně vyberte jednu z níže uvedených skupin údajů, které je potřeba vyplnit. My jsme zvolili možnost vyhledat pracovníka dle jména, příjmení a rodného čísla. Po zadání těchto údajů stiskněte tlačítko **hledat**. **V tuto chvíli probíhá hledání pracovníka v základních registrech.**



Pokud hledaný pracovník nebyl v registru do této chvíle veden, zobrazí se Vám níže uvedený obrázek.



Stisknutím tlačítka Založit se Vám otevře potvrzovací stránka pro založení nového pracovníka.

Založení nového pracovníka

Pracovník

Tituly před:  Jméno:  Příjmení:  Tituly za:

Datum narození:

Email:  Telefon:  Datová schránka:

Trvalý nebo hlášený pobyt:  Kontaktní adresa:

Pracovník zahraničí

Hostující:  Datum oznámení:

Zpět na seznam pracovníků Uložit

Zde stisknete tlačítko Uložit a pracovník se uloží do Národního registru zdravotnických pracovníků.

Pokud je již hledaný pracovník v registru veden, zobrazí se rovnou karta detailu daného pracovníka.

Na této kartě zdravotnickému pracovníkovi přidáte informace týkající se jeho odborné způsobilosti, kterou nabyl.

Způsobilosti

Nový záznam

Odborná způsobilost Absolvování kmene Specializovaná způsobilost Zvláštní odborná způsobilost

Zaměstnání

Stisknete tlačítko **Odborná způsobilost** a postupně doplníte níže uvedené položky:

- **Datum získání odborné způsobilosti** (Jedná se o datum, kdy dotyčný získal odbornou způsobilost.)
- **Identifikace vzdělávací nebo udělující instituce** (IČ, název – údaje jsou předvyplněné podle přihlášeného pracovníka vzdělávací instituce)
- **Obor** (Jedná se o obor, ve kterém absolvent získal způsobilost. Údaj se vybírá z číselníků oborů podle daného typu a stupně vzdělání. Pokud v číselníku daný název nenaleznete, kontaktujte Helpdesk ÚZIS ČR, resp. požadavek na rozšíření číselníku zadejte formou Hlášení problému (přes červenou ikonu „i“ vpravo nahoře).
- **Země absolvování** (Přednastaven je údaj „203 – Česko“.)



Nová odborná způsobilost

Pracovník

Číslo pracovníka	Jméno	Příjmení	Datum narození
185614517	Jakub	Bubák	1. 3. 1988

**Odborná způsobilost**

Přesné datum získání  Datum získání v ČR

Vzdělávací nebo udělující instituce  Název vzdělávací instituce textem

Povolit nestrukturovaný obor

Obor

Země absolvování  Poznámka

Přesné datum uznání  Datum uznání v ČR

Uznávající orgán

Datum zařazení do přípravy k aprobační zkoušce  Datum vyřazení z přípravy k aprobační zkoušce


Aktuální stav

Zpět na detail pracovníka

Po stisknutí tlačítka Uložit jsou údaje o odborné způsobilosti uloženy v kartě zdravotnického pracovníka.

#### 4.5 Kontrola vložených údajů

Pokud se chcete podívat na vámi zadané absolventy a jejich specializovanou způsobilost, stiskněte ikonu „pracovníci“.



Po kliknutí na ikonu **pracovníci** se zobrazí skupina filtrů, pomocí kterých lze vyhledat zdravotnického pracovníka (pracovníky). Do jedné z položek napíšete hledaný výraz a stisknete tlačítko **Vyhledat**. Pokud chcete vyhledat všechny neukončené a aktivní zadané pracovníky, doporučujeme ve filtru u položky „stav pracovníka“ zvolit položku „platné“ a poté stisknout tlačítko Vyhledat.



Seznam pracovníků













Filtr Pracovník

Jméno  Příjmení  Číslo pracovníka  Filtrovat podle povolání

Datum narození  Místo narození  Rodné číslo

Druh dokladu  Číslo dokladu  Stav pracovníka

Ze seznamu zdravotnických pracovníků si vyberete toho, u kterého chcete zkontrolovat zadanou specializovanou způsobilost; údaje je možné tímto způsobem i editovat. Výběr potvrdíte stisknutím ikony zelené lupy. Po stisknutí se dostáváte na detail zvoleného zdravotnického pracovníka.

Jméno	Příjmení	Rodné příjmení	Rodné číslo	Stav	Datum narození	Místo narození	Pohlaví	
EDITA						Ostrava	žena	
HELMY NOOR BIN						KUALA LUMPUR	muž	
ADEL MOHAMED						ADEN	muž	
JAMAL							muž	
ZDENĚK							muž	
VLADISLAV							muž	



## 5 Kontakty na ÚZIS ČR

Pokud byste potřebovali jakékoli další doplňkové informace, můžete se obrátit na náš Helpdesk, či regionální metodiky – viz kontakty níže.

### 5.1 Technická podpora registrů – technický Helpdesk

[helpdesk.registry@uzis.cz](mailto:helpdesk.registry@uzis.cz)

+420 222 269 999

### 5.2 Metodická podpora – metodický Helpdesk

[helpdesk@uzis.cz](mailto:helpdesk@uzis.cz)

+420 222 269 998

+420 222 269 884

+420 222 269 883

### 5.3 Pracovníci pro metodickou podporu v jednotlivých krajích

<b>Kraj:</b>	<b>Metodik:</b>	<b>email:</b>	<b>telefon:</b>
Hl. m. Praha	Ing. Lubomír Korbelt	lubomir.korbelt@uzis.cz	778529727
Středočeský kraj	Mgr. Daniela Drobílková	daniela.drobilkova@uzis.cz	778529201
Jihočeský	Ing. Miroslav Šůch	miroslav.such@uzis.cz	770149303
Plzeňský	Ing. Miroslav Šůch	miroslav.such@uzis.cz	770149303
Karlovarský	Ing. Miroslav Šůch	miroslav.such@uzis.cz	770149303
Ústecký	Ing. Jaroslav Štefek	jaroslav.stefek@uzis.cz	778529205
Liberecký	Ing. Jaroslav Štefek	jaroslav.stefek@uzis.cz	778529205
Královéhradecký	Ing. Jaroslav Štefek	jaroslav.stefek@uzis.cz	778529205
Pardubický	Mgr. David Gába	david.gaba@uzis.cz	778529203
Vysočina	Radomír Vostrčil	radek.vostrcil@uzis.cz	778529208
Jihomoravský	Radomír Vostrčil	radek.vostrcil@uzis.cz	778529208
Zlínský	Bc. Jiří Kozlík	jiri.kozlik@uzis.cz	778529207
Olomoucký	Bc. Tomáš Hruška	tomas.hruska@uzis.cz	778529206
Moravskoslezský			
okresy KI, OP	Mgr. David Gába	david.gaba@uzis.cz	778529203
okresy BR, OV	Bc. Tomáš Hruška	tomas.hruska@uzis.cz	778529206
okresy FM, NJ	Bc. Jiří Kozlík	jiri.kozlik@uzis.cz	778529207