



Praha 7. 5. 2012

10

Ekonomické výsledky nemocnic k 31. 12. 2011

Economical results of hospitals in the Czech Republic as of 31. 12. 2011

Souhrn

Aktuální informace poskytuje přehled o nákladech, výnosech, hospodářském výsledku, pohledávkách a závazcích z obchodního styku nemocnic k 31. 12. 2011. Ekonomické ukazatele jsou uvedeny jak souhrnně, tak v členění podle jednotlivých zřizovatelů.

K 31. 12. 2011 činily celkové náklady nemocnic 130,0 mld. Kč, výše celkových výnosů byla 130,3 mld. Kč. Pohledávky z obchodního styku dosáhly ve sledovaném období hodnoty 14,0 mld. Kč, z toho 1,8 mld. Kč představovaly pohledávky po lhůtě splatnosti. Objem závazků z obchodního styku se rovnal 16,7 mld. Kč, na závazky po splatnosti připadlo 3,7 mld. Kč.

Summary

This Topical Information gives an overview of the costs, returns, economic outcome, claims and obligations of hospitals from trade relations as of 31. 12. 2011. The followed-up parameters of hospitals are presented both comprehensively for all hospitals and separately for hospitals by type of founder.

The total costs of hospitals reached 130.0 thousand mill. CZK by of 31. 12. 2011, total returns were 130.3 thousand mill. CZK. Hospitals had claims from trade relations amounting to 14.0 thousand mill. CZK as of 31.12.2011, out of that 1.8 thousand mill. CZK after due date. The volume of obligations from trade relations amounted to 16.7 thousand mill. CZK, out of that 3.7 thousand mill. CZK after due date.

Aktuální informace podává přehled ekonomických údajů nemocnic za období k 31. 12. 2011. Zdrojem prezentovaných dat byl statistický výkaz E (MZ) 6-02 o ekonomice zdravotnického zařízení, který nemocnice vyplňují bez ohledu na formu hospodaření, zřizovatele, velikost a typ nemocnice. Do zpracování byla zahrnuta i zařízení, která v průběhu sledovaného období ukončila činnost. Uvedené údaje jsou zpracovány včetně existujících začleněných zařízení, pokud nemocnice - právnická osoba tato zařízení má. K hodnocení vývoje vybraných ukazatelů bylo použito meziročního srovnání, i když jednotlivé roční databáze zpracovaných údajů nejsou plně identické. Nicméně zařízení, která z různých příčin (ukončení činnosti, změna druhu zařízení, neodevzdání výkazu) nebyla v porovnávaných obdobích mezi zpravodajskými jednotkami, neovlivňovala podstatným způsobem sledované ekonomické veličiny v předchozím roce.

Celkové **náklady** nemocnic dosáhly k 31. 12. 2011 výše 130,0 mld. Kč a oproti předchozímu roku vzrostly o 3 %. Největší nákladovou položku představují osobní náklady. Meziročně se zvýšily o 5 % a jejich podíl na celkových nákladech vzrostl z 44,6 % na 45,8 %. Dalšími významnými složkami nákladů jsou náklady na léčiva a náklady na zdravotnické prostředky. Náklady na léčiva meziročně vzrostly jen nepatrně (o 1 %) a k 31.12. 2011 se na celkových nákladech podílely 12,2 %. Náklady na zdravotnické

prostředky se v porovnání s minulým rokem snížily o 3 % a jejich podíl na celku poklesl na hodnotu 13,1 %.

Celkové **výnosy** nemocnic dosáhly k 31. 12. 2011 hodnoty 130,3 mld. Kč a stejně jako náklady, tak i výnosy se meziročně zvýšily o 3 %. Příjmy nemocnic od zdravotních pojišťoven vzrostly oproti minulého roku o 3 % a na financování nemocnic se tak ke konci roku 2011 podílely 81,8 %, což je srovnatelné s úrovní roku 2010. Podíly dalších sledovaných položek výnosů jsou uvedeny v následující tabulce:

Výnosy			
mimo zdravotní pojištění	z prodaného zboží	provozní dotace od zřizovatele	ostatní
2,1 %	7,1 %	1,7 %	7,4 %

Celkově nemocnice vykázaly k 31. 12. 2011 kladný **hospodářský výsledek** ve výši 287 mil. Kč. Ztrátou ukončilo své hospodaření 32 % nemocnic, polovina z nich měla výsledek hospodaření do -5 mil. Kč.

Zastoupení jednotlivých zřizovatelů na celkových nákladech a výnosech se v posledních letech významně nemění. Největší podíl na těchto finančních ukazatelích (49 %) mají státní nemocnice, tj. 19 zařízení v působnosti ministerstva zdravotnictví a 3 subjekty ostatních centrálních orgánů. Následují nemocnice řízené jinou právnickou osobou (36 %), dále krajské nemocnice ve formě příspěvkových organizací (10 %) a městské nemocnice typu příspěvkových organizací (5 %).

Významnou skupinu nemocnic zřizovatele „jiná právnická osoba“ představují obchodní společnosti, které jsou ve vlastnictví krajských úřadů či městských samospráv. K 31. 12. 2011 činily náklady 43 krajských a městských nemocnic - obchodních společností 33,4 mld. Kč a na nákladech „soukromých“ nemocnic se podílely 72 %. Výnosy těchto subjektů se rovnaly hodnotě 33,5 mld. Kč a jejich hospodaření skončilo celkově kladně (+33 mil. Kč).

Vedle výše zmíněných ukazatelů jsou sledovány i pohledávky a závazky nemocnic z obchodního styku. Celkový objem **pohledávek z obchodního styku** se meziročně zvýšil o 15 % a k 31. 12. 2011 měl hodnotu 14,0 mld. Kč. Pohledávky po prošlé lhůtě splatnosti vzrostly oproti stejnému období minulého roku o 21 %. Jejich podíl na celkových pohledávkách z obchodního styku byl na konci sledovaného roku 13 %. Převážnou část (61 %) nesplacených pohledávek ve lhůtě tvořily pohledávky po splatnosti do 30 dnů.

Celková výše pohledávek z obchodního styku krajských a městských nemocnic - obchodních společností k 31. 12. 2011 byla 3,6 mld. Kč, z toho 19 % tvořily neuhrazené pohledávky po termínu splatnosti.

Hodnota **závazků** nemocnic **z obchodního styku** ke konci roku 2011 činila 16,7 mld. Kč a meziročně se zvýšila o 3 %. Rovněž výše závazků po lhůtě splatnosti proti roku 2010 vzrostla, a to o 6 %. Podíl závazků po splatnosti vůči celkovým závazkům z obchodního styku byl 22 % k 31. 12. 2011. Největší část (45 %) neuhrazených závazků ve lhůtě byla v termínu do 30 dnů.

Krajské a městské nemocnice - akciové společnosti a s.r.o. vykázaly k 31. 12. 2011 závazky z obchodního styku ve výši 4,3 mld. Kč, z toho 32 % připadalo na závazky po lhůtě splatnosti.

Vypracovala: Ing. Zdeňka Nováková

Náklady, výnosy, hospodářský výsledek nemocnic k 31. 12. 2011 podle zřizovatele

rezorty celkem

Nemocnice podle zřizovatele	Počet ¹⁾	Náklady	Výnosy	Hospodářský výsledek
		v mil. Kč		
MZ	19	61 147	61 378	231
Kraj (příspěvkové organizace)	24	13 227	13 160	-67
Obec, město (příspěvkové organizace)	17	5 893	5 867	-26
Jiná právnická osoba, církev	104	46 644	46 793	148
z toho krajské, městské obchodní společnosti	43	33 430	33 463	33
Ostatní centrální orgány	3	3 093	3 094	1
C e l k e m	167	130 005	130 292	287

¹⁾ Odpovídá počtu nemocnic-právnických osob, které odevzdaly statistický výkaz (včetně ukončených zařízení v průběhu sledovaného období)

Rozložení nemocnic podle dosaženého hospodářského výsledku

Nemocnice s hospodářským výsledkem	Podíl na celkovém počtu v %	
	k 31. 12. 2010	k 31. 12. 2011
	Rezorty celkem	
kladným	66	68
záporným	34	32
v tom:		
do -10 mil. Kč	19	22
-10,1 až -50 mil. Kč	12	8
více než -50 mil. Kč	2	3

Struktura nákladů nemocnic podle jednotlivých položek k 31. 12. 2011

rezorty celkem

Nemocnice podle zřizovatele	Náklady celkem v mil. Kč	Náklady v mil. Kč na									
		léčiva	zdravot. prostředky	krev	potraviny	prodané zboží	energie	služby	osobní náklady	odpisy	další náklady jinde neuvedené ¹⁾
MZ	61 147	10 509	8 757	746	294	4 086	1 539	3 889	24 239	3 627	3 461
Kraj (příspěvkové organizace)	13 227	970	1 321	140	140	852	489	892	7 292	465	667
Obec, město (příspěvkové organizace)	5 893	338	630	47	95	338	181	475	3 227	238	323
Jiná právnická osoba, církev	46 644	3 786	5 985	443	495	2 464	1 490	4 100	23 357	1 699	2 825
z toho krajské, městské obchodní společnosti	33 430	3 091	4 164	362	307	1 949	1 105	2 586	16 737	1 347	1 784
Ostatní centrální orgány	3 093	291	383	54	28	127	133	162	1 389	353	175
C e l k e m	130 005	15 894	17 076	1 429	1 052	7 866	3 833	9 518	59 504	6 381	7 450

¹⁾ Představují souhrn ostatních nákladů, které nejsou sledovány jako samostatné položky

Vývoj pohledávek nemocnic z obchodního styku

rezorty celkem

Pohledávky z obchodního styku	k 31. 12. 2010		k 30. 6. 2011		k 31. 12. 2011	
	mil. Kč	podíl v %	mil. Kč	podíl v %	mil. Kč	podíl v %
C e l k e m	12 143	x	15 152	x	13 963	x
Celkem po splatnosti	1 506	100,0	1 972	100,0	1 814	100,0
do 30 dnů	768	51,0	1 036	52,5	1 103	60,8
31–90 dnů	138	9,2	220	11,2	-17	-0,9
91–180 dnů	48	3,2	142	7,2	76	4,2
181–360 dnů	117	7,8	110	5,6	217	12,0
nad 360 dnů	434	28,8	464	23,5	436	24,0

Pohledávky nemocnic z obchodního styku podle zřizovatele

rezorty celkem

Nemocnice podle zřizovatele	Pohledávky z obchodního styku v mil. Kč					
	k 31. 12. 2010		k 30. 6. 2011		k 31. 12. 2011	
	celkem	po splatnosti	celkem	po splatnosti	celkem	po splatnosti
MZ	5 731	611	7 383	842	6 605	491
Kraj (příspěvkové organizace)	1 129	122	1 276	112	1 445	175
Obec, město (příspěvkové organizace)	555	79	614	80	625	126
Jiná právnická osoba, církev	4 408	653	5 562	910	4 996	981
z toho krajské, městské obchodní společnosti	3 135	388	3 746	630	3 579	682
Ostatní centrální orgány	320	41	318	27	292	41
C e l k e m	12 143	1 506	15 152	1 972	13 963	1 814

Vývoj závazků nemocnic z obchodního styku

rezorty celkem

Závazky z obchodního styku	k 31. 12. 2010		k 30. 6. 2011		k 31. 12. 2011	
	mil. Kč	podíl v %	mil. Kč	podíl v %	mil. Kč	podíl v %
C e l k e m	16 178	x	16 248	x	16 703	x
Celkem po splatnosti	3 478	100,0	3 858	100,0	3 673	100,0
do 30 dnů	1 362	39,2	1 536	39,8	1 662	45,2
31–90 dnů	1 065	30,6	1 216	31,5	1 052	28,6
91–180 dnů	655	18,8	666	17,3	571	15,5
181–360 dnů	317	9,1	341	8,8	278	7,6
nad 360 dnů	78	2,2	98	2,5	110	3,0

Závazky nemocnic z obchodního styku podle zřizovatele

rezorty celkem

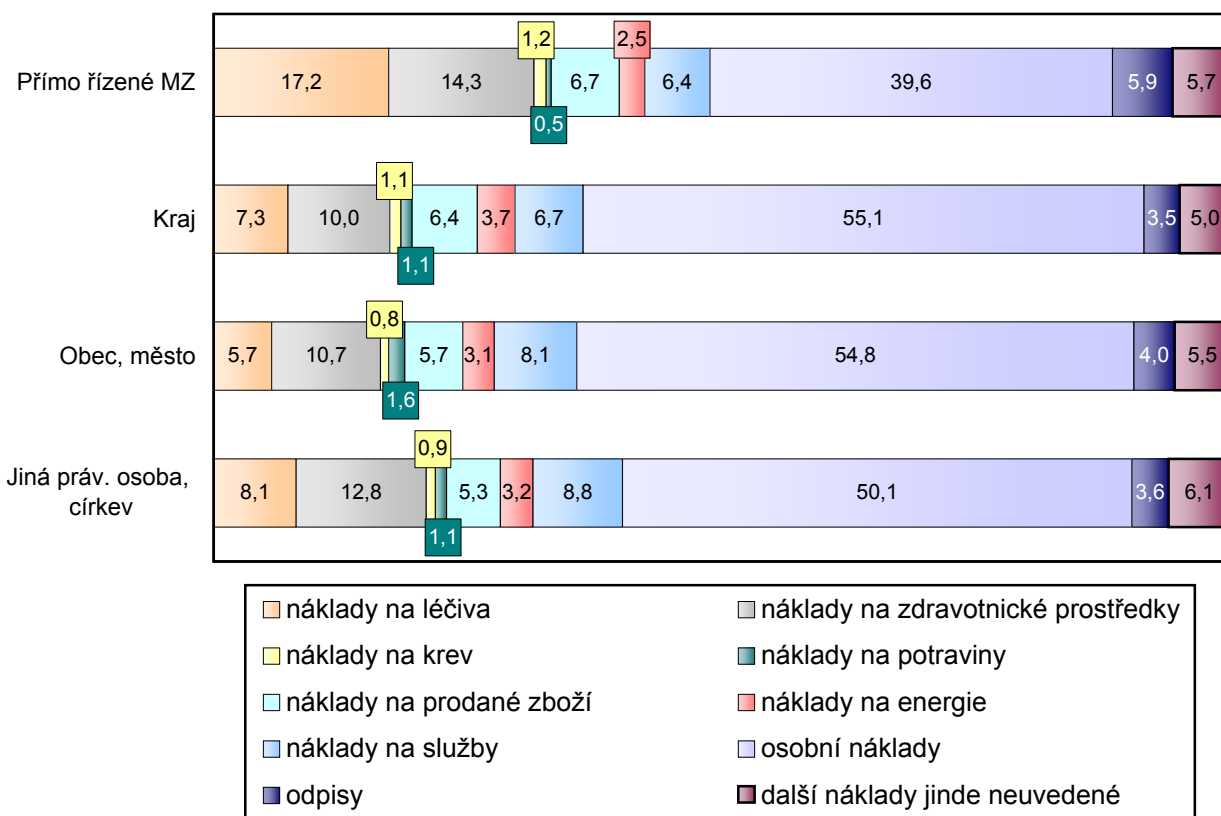
Nemocnice podle zřizovatele	Závazky z obchodního styku v mil. Kč					
	k 31. 12. 2010		k 30. 6. 2011		k 31. 12. 2011	
	celkem	po splatnosti	celkem	po splatnosti	celkem	po splatnosti
MZ	7 851	557	8 127	713	8 212	796
Kraj (příspěvkové organizace)	1 636	698	1 726	718	1 617	692
Obec, město (příspěvkové organizace)	444	98	364	48	409	81
Jiná právnická osoba, církev	6 004	2 063	5 792	2 298	6 282	2 080
z toho krajské, městské obchodní společnosti	4 744	1 623	4 208	1 872	4 307	1 359
Ostatní centrální orgány	243	62	238	81	184	23
C e l k e m	16 178	3 478	16 248	3 858	16 703	3 673

Vybrané ekonomické ukazatele nemocnic podle krajů k 31. 12. 2011

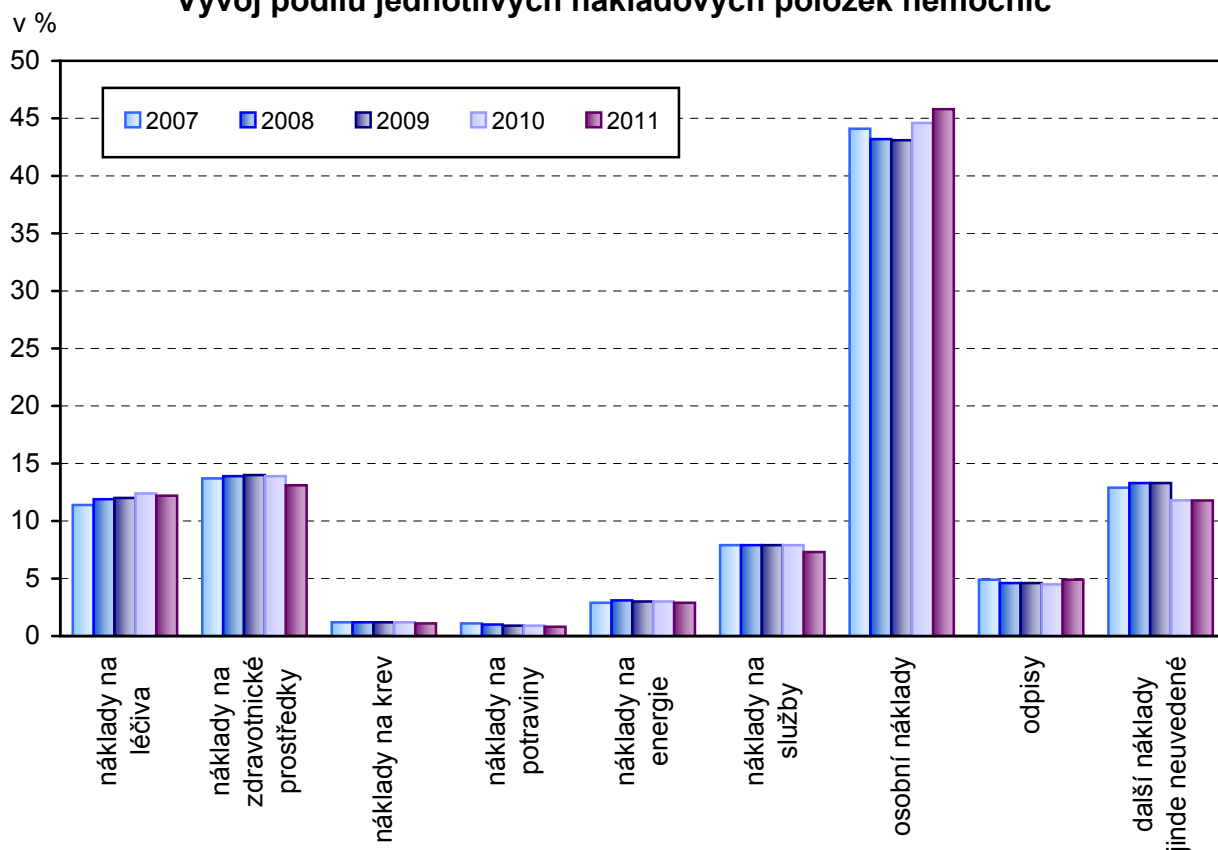
zahrnutý nemocnice v kraji bez ohledu na zřizovatele

Kraj	Náklady	Výnosy	Hospo- dářský výsledek	Pohledávky z obchodního styku		Závazky z obchodního styku	
				celkem v mil. Kč	po lhůtě splatnosti v %	celkem v mil. Kč	po lhůtě splatnosti v %
	v mil. Kč						
Hl.m.Praha	34 122	34 277	155	3 670	7	4 477	13
Středočeský	8 208	8 088	-119	785	22	1 433	34
Jihočeský	6 195	6 361	166	664	18	460	3
Píseňský	7 326	7 345	19	1 060	12	897	9
Karlovarský	2 065	2 003	-62	268	8	605	17
Ústecký	7 353	7 438	85	794	22	688	32
Liberecký	4 895	4 853	-42	706	13	394	18
Královehradecký	7 753	7 771	17	713	9	771	17
Pardubický	3 657	3 637	-21	467	24	589	45
Vysočina	4 017	4 041	23	531	18	538	43
Jihomoravský	17 388	17 303	-85	1 945	14	2 438	22
Olomoucký	7 877	7 958	81	788	6	666	9
Zlínský	4 700	4 734	34	344	23	911	40
Moravskoslezský	14 448	14 483	35	1 228	15	1 837	28
C e l k e m	130 005	130 292	287	13 963	13	16 703	22

Struktura nákladů nemocnic rezortu zdravotnictví k 31. 12. 2011 podle zřizovatele (v %)

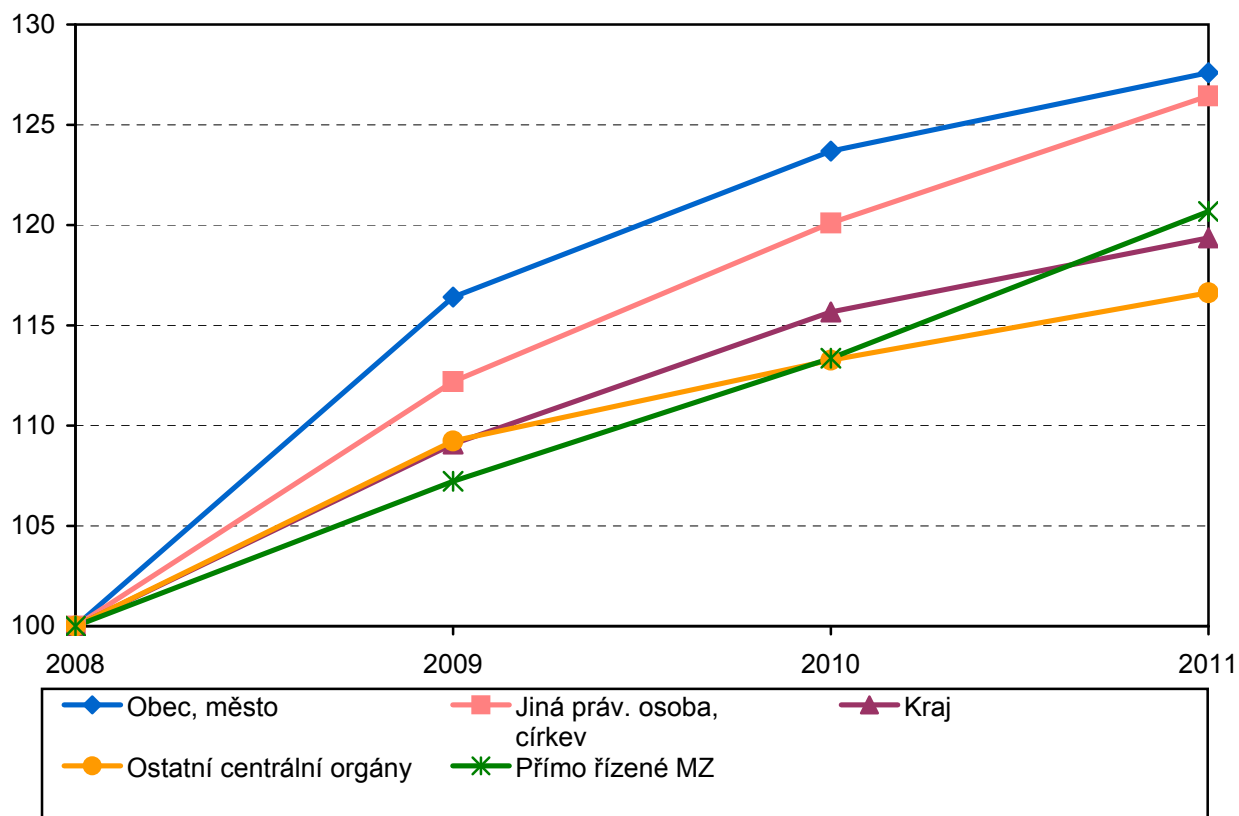


Vývoj podílu jednotlivých nákladových položek nemocnic



Poznámka: náklady na prodané zboží byly zahrnuty v položce další náklady jinde neuvedené

Index vývoje osobních nákladů nemocnic podle zřizovatele (rok 2008=100)



Vývoj pohledávek a závazků nemocnic z obchodního styku

v mil. Kč

