



Praha 27.4.2005

12

Zdravotnická zařízení v roce 2004

Health establishments in 2004

Souhrn

Tato aktuální informace charakterizuje vývoj sítě zdravotnických zařízení v roce 2004, s důrazem na výraznější změny proti předešlému roku. Zajištění léčebně preventivní péče v ČR je hodnoceno odděleně za ambulantní a lůžkovou péči, zohledněny jsou zejména změny ve skupině zdravotnických zařízení spravovaných krajskými úřady.

Summary

This topic characterises the development of the network of health establishments in 2004 with emphasis on significant changes from the preceding year. Provision of health care in the Czech republic is assessed separately for out-patient and bed care. Special attention is paid changes in the group of health establishments controlled by regional offices.

Síť zdravotnických zařízení ČR charakterizují v roce 2004 tyto změny:

- ✓ Oproti roku 2003 výraznější pokles lůžek akutní péče (-2,8 %).
- ✓ Pokles lůžek akutní péče je jen méně než z poloviny kompenzován nárůstem lůžek ošetrovatelských.
- ✓ V průběhu roku byla otevřena 4 nová zařízení pečující o paliativní pacienty: Dům péče ČČK Mladá Boleslav, Gabriela - o.s., Hospic sv. Alžběty Brno, Hospic Hvězda Zlín, Hospic Citadela, Diakonie ČCE Valašské Meziříčí.
- ✓ Zdánlivě klesá počet léžeben pro dlouhodobě nemocné, ve skutečnosti jsou jen začleňovány do nemocnic jako oddělení ošetrovatelské následné péče (LDN Nový Bor a Jablonné v Podještědí začleněny do nemocnice Česká Lípa). Také nemocnice následné péče Pod Holým Vrchem ukončila činnost jako samostatné zařízení a přešla pod nemocnici Česká Lípa jako oddělení ošetrovatelské péče.
- ✓ Činnost zahájil nový rehabilitační ústav Gerontocentrum Hostinné (okres Trutnov).
- ✓ Jako zařízení akutní lůžkové péče ukončilo činnost Hradecké oční sanatorium a nadále poskytuje jen ambulantní péči (okres Hradec Králové). Také Nemocnice Nový Bydžov (okres Hradec Králové) již není samostatné zařízení, ale sloučila se s Oblastní nemocnicí Jičín a.s.

- ✓ Došlo k posílení privátního sektoru o zdravotnická zařízení převedená v lednu 2003 podle zákona č. 209 / 2002 Sb. z okresní do krajské kompetence a v 1. polovině roku 2004 změněná na obchodní (akciové) společnosti. V 2. polovině roku byl tento převod v důsledku legislativního opatření pozastaven.
- ✓ Pokračuje nárůst počtu samostatných privátních ordinací lékařů specialistů a lékáren, i když mírnější, než v předešlých letech.

Ke konci roku 2004 bylo v Registru zdravotnických zařízení evidováno celkem 27 061 zařízení. V tom:

- 266 zařízení státních - zřizovatel ministerstvo zdravotnictví a ostatní centrální orgány,
- 26 795 zařízení nestátních - zřizovatel kraj - 313, město, obec - 209, fyzická osoba, církev, jiná právnická osoba - 26 273.

Ve zdravotnických zařízeních pracovalo celkem téměř 40 400 lékařů a 105 100 zdravotnických pracovníků nelékařů (ZPBD) - v obou případech přepočtené počty na plné úvazky. V průměru připadá v ČR na 1 lékaře 250 obyvatel.

V krajských zařízeních pracovalo 16 % všech lékařů a 25 % všech zdravotnických pracovníků nelékařů. Dosud kraje spravují 125 lůžkových zařízení, z toho 63 nemocnic (více než 41 % veškerého nemocničního lůžkového fondu), 32 léčeben pro dlouhodobě nemocné (38 % lůžek LDN) a 6 léčeben TRN (61 % všech lůžek TRN). Do kompetence krajů spadá i 66 % lůžkového fondu dětských ozdravoven (8 zařízení ze 13 celkem).

V privátních zdravotnických zařízeních pracuje nyní 61 % všech lékařů a 43 % všech zdravotnických pracovníků nelékařů. Více než 3/4 privátních zdravotnických zařízení jsou samostatné ordinace lékařů.

V ambulantní péči nyní pracuje 29 230 lékařů a 51 270 zdravotnických pracovníků nelékařů. Na 1 ambulantního lékaře připadá v průměru 350 obyvatel ČR. Měřeno úvazky lékařů je více než 76 % ambulantní péče zprivatizováno. Zhruba 50 % lékařů poskytuje ambulantní péči primární (PL pro dospělé, děti a dorost, gynekologové a zubní lékaři), ostatní pracují jako ambulantní specialisté (50 % při lůžkových zařízeních, 50 % v samostatných ambulancích, převážně ordinacích).

Zajištění primární ambulantní péče o dospělé i o děti a dorost je v krajích poměrně vyvážené, větší rozdíly mezi kraji vykazuje zajištění primární péče o ženy a stomatologická péče.

Relace počtu obyvatel na 1 úvazek praktického lékaře (PL) nevykazuje dlouhodobě výraznějších výkyvů. Na 1 úvazek PL pro dospělé připadá v průměru 1 680 obyvatel ve věku nad 14 let, na 1 PL pro děti a dorost 1 020 osob ve věku 0 - 19 let, na 1 PL gynekologa 4 270 žen. Ve stomatologické primární péči připadá na 1 úvazek lékaře v průměru 1 710 obyvatel.

Zajištění a dostupnost specializované a úzce specializované ambulantní péče v krajích již tak vyvážené není. Zejména úzce specializovaná péče je vázána převážně na ambulantní části velkých lůžkových zařízení, zejména fakultních nemocnic. Také samostatné ordinace lékařů specialistů se nacházejí ve větší koncentraci spíše ve větších městech, jako doplňující služby ambulantních částí nemocnic, než v malých obcích a dopravně hůře přístupných oblastech. Nižší podíl ambulantních specialistů, než praktických lékařů vykazují zejména kraje: Středočeský (obyvatelstvo vyhledává specializovanou péči ve fakultních nemocnicích na území Prahy), Vysočina a Zlínský.

V lůžkové péči pracovalo koncem roku zhruba 10 200 lékařů a 44 000 zdravotnických pracovníků nelékařů (ZPBD). Na 10 000 obyvatel České republiky připadá v průměru 111,4 lůžek (v tom 64,1 lůžek nemocničních, 22,7 lůžek odborných léčebných ústavů a 24,6 lůžek lázeňské péče). Více než 34 % veškeré lůžkové kapacity je zprivatizováno (v nemocnicích 21 %, v odborných léčebných ústavech téměř 17 %, v lázních 86 %).

Síť zdravotnických zařízení ústavní péče se koncem roku členila na:

- 197 nemocnic s celkem 65 488 lůžky (v tom 56 694 lůžek akutní péče, 2 179 lůžek novorozeneckých a 6 615 lůžek následné a ošetrovatelské péče). Kapacita akutní lůžkové péče dlouhodobě klesá (v roce 2004 pokles o 2,8 %) ve prospěch lůžek následné péče (v roce 2004 nárůst o 12 %).
- 166 odborných léčebných ústavů (včetně ozdravoven a hospiců) s 23 189 lůžky (z toho 7 272 ošetrovatelských lůžek v léčebnách pro dlouhodobě nemocné a 293 paliativních lůžek v hospicích)
- 83 lázeňských léčeben s 25 149 lůžky

Ve zvláštních zdravotnických zařízeních (kojenecké a dětské domovy, stacionáře pro děti a dorost, jesle, dopravní a záchranná zdravotní služba, záchytné stanice) pracuje více než 640 lékařů a zhruba 4 tisíce zdravotnických pracovníků nelékařů (vždy přepočtený počet). Výraznější personální posílení (po převodu do výhradní kompetence krajů) zaznamenala jen zdravotní záchranná služba, jinak se tato skupina zdravotnických zařízení dlouhodobě nemění.

Hygienickou službu zabezpečuje (po restrukturalizaci v roce 2003) v krajích 14 zdravotních ústavů (125 lékařů, 816 zdravotnických pracovníků nelékařů) přímo řízených Ministerstvem zdravotnictví. Jejich činnost je vymezena zákonem č. 258 / 2000 Sb.. Krajské hygienické stanice jsou nyní pověřeny výkonem státní správy a na jejich odborný personál je pohlíženo jako na jiné odborné pracovníky ve zdravotnictví.

Lékařenskou péči poskytuje v ČR 2 378 lékáren a 191 výdejen zdravotnických prostředků. Na 1 lékárnou připadá v průměru 4 300 obyvatel. Počet lékáren dlouhodobě narůstá, i když se v posledních letech nárůst zpomalil.

Závěr

Struktura sítě zdravotnických zařízení se v posledních letech již výrazněji nemění, s výjimkou zvyšujícího se počtu samostatných ordinací lékařů specialistů a počtu lékáren. V lůžkové péči došlo k výraznějšímu poklesu vykázaného počtu akutních lůžek. Jde převážně o lůžka, na která mají zařízení ústavní péče uzavřeny smlouvy se zdravotními pojišťovnami, nikoliv o lůžka skutečně provozovaná. Potvrzuje to pacientům poskytnutý počet ošetrovacích dnů, který na některých odděleních svědčí o trvalém používání tzv. přistýlek (lůžka, na která ZP neuzavřely smlouvu).

V průběhu roku přibyla v ČR čtyři nová zařízení typu hospic a jeden rehabilitační ústav, orientovaný na rehabilitační péči o geriatrické pacienty. V důsledku slučování menších zařízení ve větší ekonomické celky (nikoliv zavírání provozů) klesl počet nemocnic v České republice o tři zařízení a poklesl i počet léčeben pro dlouhodobě nemocné (začleněny do nemocnic jako oddělení ošetrovatelské následné péče).

Počet krajských nemocnic klesl v průběhu roku 2004 z 81 na 63. Byly převedeny na obchodní společnosti zatím stoprocentně vlastněné krajem. Žádné nemocnice přímo ve své kompetenci již nemá Plzeňský, Karlovarský a Královéhradecký kraj.

Vypracovala: Mgr. Jana Tvrďá

V roce 2004 vstoupil v ČR v platnost zákon č. 96/2004 Sb., který nově definuje kategorie zdravotnických pracovníků a upravuje v souladu s právem Evropského společenství podmínky získávání odborné a specializované způsobilosti k výkonu zdravotnického povolání, celoživotní vzdělávání zdravotnických pracovníků a podmínky uznávání způsobilosti k výkonu zdravotnického povolání pro státní příslušníky členských států EU a pro státní příslušníky mimo členské státy EU.

V souladu s tímto zákonem byla v „Registru zdravotnických zařízení“ dosud sledovaná kategorie „Střední zdravotničtí pracovníci“ (SZP) nahrazena kategorií „Zdravotničtí pracovníci nelékaři způsobilí k výkonu zdravotnického povolání bez odborného dohledu“ (ZPBD), zahrnující pracovníky ze zákona 96 § 5 až § 21.

Původně sledovaná skupina „Střední zdravotničtí pracovníci“ (SZP) zahrnovala kategorie:

- sestry (všeobecné, dětské, ženské, dietní, ostatní)
- rehabilitační pracovníci
- asistenti hygienické služby
- laboranti (zdravotní, farmaceutičtí, radiologičtí)
- zubní technici

Nově sledovaná skupina „Zdravotničtí pracovníci nelékaři bez odborného dohledu“ (ZPBD) zahrnuje kategorie:

- všeobecná zdravotní sestra
- porodní asistentka
- ergoterapeut
- radiologický laborant
- zdravotní laborant
- zdravotně sociální pracovník
- optometrista
- ortoptista
- asistent ochrany veřejného zdraví
- ortotik-protetik
- nutriční terapeut
- zubní technik
- dentální hygienistka
- zdravotní záchranář
- farmaceutický asistent
- biomedicínský technik
- radiologický technik

Zajištění zdravotnických služeb v České republice v roce 2004

Celkem	Lékaři		ZPBD		Lůžka	
<i>Rezort zdravotnictví</i>	39 459,58	97,74	102 744,11	97,78	110 481	97,06
v tom: státní (MZ)	7 050,98	17,47	25 543,86	24,31	31 597	27,76
nestátní (kraj)	6 640,32	16,45	26 733,68	25,44	32 784	28,80
nestátní (město, obec)	1 322,06	3,27	5 465,08	5,20	6 826	6,00
nestátní (privátní)	24 446,22	60,55	45 001,49	42,83	39 274	34,50
<i>Ostatní rezorty</i>	911,54	2,26	2 332,74	2,22	3 345	2,94
Rezorty celkem	40 371,12	100,00	105 076,85	100,00	113 826	100,00

Ambulantní péče (vč. ambulantních částí lůžk. zařízení)	Lékaři		ZPBD	
<i>Rezort zdravotnictví</i>	28 624,20	97,93	49 989,57	97,50
v tom: státní (MZ)	3 175,92	10,87	8 324,56	16,24
nestátní (kraj)	2 542,23	8,70	8 300,12	16,19
nestátní (město, obec)	603,49	2,06	1 778,27	3,47
nestátní (privátní)	22 302,56	76,30	31 586,62	61,61
<i>Ostatní rezorty</i>	605,82	2,07	1 280,45	2,50
Rezorty celkem	29 230,02	100,00	51 270,02	100,00

Lůžková péče	Lékaři		ZPBD		Lůžka	
<i>Rezort zdravotnictví</i>	9 926,29	97,39	43 068,51	97,78	110 481	97,06
v tom: státní (MZ)	3 605,22	35,37	15 827,25	35,93	31 597	27,76
nestátní (kraj)	3 558,11	34,91	15 243,31	34,61	32 784	28,80
nestátní (město, obec)	700,40	6,87	2 969,36	6,74	6 826	6,00
nestátní (privátní)	2 062,56	20,24	9 028,59	20,50	39 274	34,50
<i>Ostatní rezorty</i>	266,02	2,61	976,24	2,22	3 345	2,94
Rezorty celkem	10 192,31	100,00	44 044,75	100,00	113 826	100,00

ZPBD = zdravotničtí pracovníci nelékaři způsobilí k výkonu zdravotnického povolání bez odborného dohledu po získání odborné způsobilosti (Zákon č. 96/2004 Sb. § 5 - § 21)

Sít' zdravotnických zařízení

celkem

Druh zařízení	Počet zařízení		Lékaři		SZP	ZPBD	Lůžka		Místa	
			(přepočtený počet)		(přepočtený počet)		2003	2004	2003	2004
	2003	2004	2003	2004	2003	2004				
Nemocnice (vč. ambulantní části)	201	197	16393,49	16 337,99	60 167,28	57 938,24	66 492	65 488	654	638
Léčebny pro dlouhodobě nemocné	76	73	267,17	281,51	2 166,53	2 078,03	7 285	7 272	-	4
Léčebny Tbc a respiračních nemocí - dospělí	9	9	56,83	52,48	281,96	261,63	1 080	1 060	-	-
Psychiatrické léčebny - dospělí	17	17	475,52	480,42	2 905,60	2 946,87	9 609	9 583	-	-
Rehabilitační ústavy - dospělí	5	6	37,00	41,78	332,87	242,55	886	989	-	-
Ostatní odborné léčebné ústavy - dospělí	12	12	126,71	133,82	667,38	587,93	1 652	1 702	-	-
Dětské psychiatrické léčebny	4	4	11,62	14,53	125,73	135,63	368	368	-	-
Ostatní dětské odborné léčebné ústavy	11	11	28,05	22,80	171,40	146,02	879	879	-	-
Lázeňské léčebny - dospělí	77	78	352,08	334,48	1 882,94	1 203,74	24 267	24 343	-	-
Dětské lázeňské léčebny	5	5	13,61	12,91	126,47	106,50	791	806	-	-
Ozdravovny	14	13	5,28	4,88	110,30	95,10	964	929	-	-
Hospic	7	11	14,35	17,41	90,47	122,38	203	293	-	-
Další lůžková zařízení	9	10	41,28	44,87	95,54	92,35	109	114	-	-
Odborné léčebné ústavy celkem	246	249	1 429,50	1 441,89	8 957,19	8 018,73	48 093	48 338	-	4
Polikliniky, sdružená ambulantní zařízení	189	194	1 396,58	1 416,71	2 816,27	2 536,55	-	-	29	36
Zdravotnická střediska	176	159	506,01	430,05	879,48	733,51	-	-	26	26
Samost. ordinace praktického lékaře pro dospělé	4 452	4 460	4 502,99	4 527,56	4 337,33	4 299,30	-	-	-	-
Samost. ordinace praktického lékaře pro děti a dorost	2 112	2 107	2 096,55	2 101,68	2 036,99	2 020,71	-	-	-	-
Samost. ordinace praktického lékaře stomatologa	5 399	5 419	5 711,26	5 767,22	5 558,15	5 430,75	-	-	-	-
Samost. ordinace praktického lékaře gynekologa	1 152	1 173	1 082,25	1 107,20	1 204,58	1 206,23	-	-	1	3
Samost. ordinace odborného lékaře specialisty	6 048	6 235	5 691,47	5 918,18	6 423,00	5 939,18	-	-	32	28
Ostatní ambulantní zařízení	3 963	4 007	365,09	373,85	8 381,91	7 191,57	-	-	227	296
Samostatná ambulantní zařízení celkem	23 491	23 754	21 352,20	21 642,45	31 637,71	29 357,80	-	-	315	389
Kojenecké ústavy a dětské domovy	38	37	37,18	40,32	970,65	950,13	-	-	2 049	2 041
Dětské stacionáře a centra	47	46	15,18	12,43	293,78	233,88	-	-	1 571	1 570
Jesle a další dětská zařízení	60	58	0,00	0,00	269,92	248,61	-	-	1 770	1 708
Stacionáře pro dospělé	27	31	36,52	43,43	81,75	86,87	-	-	522	582
Dopravní a záchranná zdravotní služba	289	279	451,38	532,05	2 186,65	2 390,65	-	-	-	-
Ostatní	26	24	15,77	13,28	105,22	95,49	-	-	185	178
Zvláštní zdravotnická zařízení celkem	487	475	556,03	641,51	3 907,97	4 005,63	-	-	6 097	6 079
Lékárny	2 293	2 378	0,10	0,00	4 515,15	4 609,74	-	-	-	-
Výdejny zdravotnických prostředků	185	191	0,00	0,00	88,13	90,76	-	-	-	-
Ostatní	2	2	0,00	0,00	0,20	0,00	-	-	-	-
Zařízení lékárenské péče celkem (vč. odloučených pracovišť)	2 480	2 571	0,10	0,00	4 603,48	4 700,50	-	-	-	-
Hygienická služba	30	30	218,84	226,08	954,15	1 013,20	-	-	-	-
Ostatní	59	52	86,44	81,20	63,23	42,75	-	-	-	-
Celkem	26 994	27 328	40 036,60	40 371,12	110 291,01	105 076,85	114 585	113 826	7 066	7 110

Sít' zdravotnických zařízení

zřizovatel kraj

Druh zařízení	Počet zařízení		Lékaři		ZPBD		Lůžka		Místa	
			(přepočtený počet)		(přepočtený počet)		2003	2004	2003	2004
	2003	2004	2003	2004	2003	2004				
Nemocnice (vč. ambulantní části)	81	63	7 027,60	5 811,36	27 687,98	21 941,57	33 258	27 091	399	341
Léčebny pro dlouhodobě nemocné	40	32	134,46	109,84	1 085,69	804,45	3 496	2 737	-	4
Léčebny Tbc a respiračních nemocí - dospělí	6	6	29,56	25,33	162,93	146,58	645	645	-	-
Psychiatrické léčebny - dospělí	2	2	10,50	8,80	54,00	55,00	270	270	-	-
Rehabilitační ústavy - dospělí	1	2	4,23	8,17	31,87	50,55	102	201	-	-
Ostatní odborné léčebné ústavy - dospělí	4	4	56,62	56,29	289,10	256,33	745	745	-	-
Dětské psychiatrické léčebny	-	-	-	-	-	-	-	-	-	-
Ostatní dětské odborné léčebné ústavy	8	8	14,55	12,35	114,81	92,11	485	485	-	-
Lázeňské léčebny - dospělí	-	-	-	-	-	-	-	-	-	-
Dětské lázeňské léčebny	-	-	-	-	-	-	-	-	-	-
Ozdravovny	8	8	2,44	3,14	75,80	69,10	610	610	-	-
Hospic	-	-	-	-	-	-	-	-	-	-
Další lůžková zařízení	-	-	-	-	-	-	-	-	-	-
Odborné léčebné ústavy celkem	69	62	252,36	223,92	1 814,20	1 474,12	6 353	5 693	-	4
Polikliniky, sdružená ambulantní zařízení	10	9	53,05	44,48	83,93	64,69	-	-	-	-
Zdravotnická střediska	9	7	12,23	6,72	25,10	9,20	-	-	-	-
Samost. ordinace praktického lékaře pro dospělé	12	8	10,10	6,35	10,74	6,90	-	-	-	-
Samost. ordinace praktického lékaře pro děti a dorost	2	2	0,70	1,00	0,98	1,40	-	-	-	-
Samost. ordinace praktického lékaře stomatologa	0	0	-	-	-	-	-	-	-	-
Samost. ordinace praktického lékaře gynekologa	2	3	0,20	0,60	0,30	0,30	-	-	-	-
Samost. ordinace odborného lékaře specialisty	8	5	4,15	1,16	7,37	8,80	-	-	-	-
Ostatní ambulantní zařízení	26	17	5,42	4,75	37,37	36,45	-	-	-	-
Samostatná ambulantní zařízení celkem	69	51	85,85	65,06	165,79	127,74	-	-	-	-
Kojenecké ústavy a dětské domovy	32	31	19,07	21,34	618,99	589,25	-	-	1 418	1 370
Dětské stacionáře a centra	7	7	2,56	2,66	72,79	61,00	-	-	282	283
Jesle a další dětská zařízení	1	-	0,00	-	4,00	-	-	-	28	-
Stacionáře pro dospělé	2	3	0,75	2,30	2,65	4,00	-	-	15	22
Dopravní a záchranná zdravotní služba	56	46	414,48	506,05	2 013,54	2 243,41	-	-	-	-
Ostatní	9	8	3,47	3,68	43,11	40,99	-	-	84	84
Zvláštní zdravotnická zařízení celkem	107	95	440,33	536,03	2 755,08	2 938,65	-	-	1 827	1 759
Lékárny	44	41	0,00	0,00	281,50	249,60	-	-	-	-
Výdejny zdravotnických prostředků	0	1	-	-	-	-	-	-	-	-
Ostatní	-	-	-	-	-	-	-	-	-	-
Zařízení lékárenské péče celkem (vč. odloučených pracovišť)	44	42	0,00	0,00	281,50	249,60	-	-	-	-
Hygienická služba	-	-	-	-	-	-	-	-	-	-
Ostatní	6	1	4,81	3,95	12,00	2,00	-	-	-	-
Celkem	376	314	7 810,95	6 640,32	32 716,55	26 733,68	39 611	32 784	2 226	2 104

Ambulantní péče (členěno podle druhu zařízení) - ČR k 31. 12. 2004
(včetně komplementu)

celkem

Oddělení (kapacitní údaje za pracoviště jsou přičteny do oddělení, při kterém je pracoviště zřízeno)	Lékaři (přepočtený počet)			
	celkem	ambulantní část		samostatná ambul. zařízení
		nemocnice	odb. léčeb. ústavy	
Interní ¹⁾	2 572,59	1 102,43	25,00	1 445,16
<i>Klinické farmakologie</i>	13,23	10,43	-	2,80
Geriatrické	20,66	7,37	7,88	5,41
Infekční	63,98	58,93	0,60	4,45
Klin.imunologie vč. alergologie	305,62	70,84	0,15	234,63
Tbc a respiračních nemocí	333,99	122,52	3,29	208,18
Nervové	733,76	253,92	2,92	476,92
Psychiatrické vč. sexuologie	696,75	107,18	13,56	576,01
Nemoci z povolání	69,06	61,06	-	8,00
Dětské (vč. dorostového) ⁴⁾	2 454,55	240,80	0,87	2 212,88
Ženské ⁴⁾	1 516,84	244,08	7,40	1 265,36
Chirurgické ²⁾	1 012,05	434,28	5,78	571,99
Neurochirurgické	27,59	25,16	-	2,43
Plastické chirurgie ³⁾	88,61	30,19	4,55	53,87
Kardiochirurgické	29,81	29,81	-	-
Traumatologické	37,87	37,77	-	0,10
Anesteziologicko-resuscitační	899,43	843,74	0,58	55,11
Ortopedické	539,75	148,57	2,06	389,12
Urologické	312,28	127,87	0,10	184,31
Ušní, nosní, krční (vč. foniatrie)	658,16	182,39	1,76	474,01
Oční	844,60	212,58	2,42	629,60
Stomatologické ⁴⁾	6 482,46	218,46	4,41	6 259,59
Kožní	639,15	137,11	1,41	500,63
Klinická a radiační onkologie	264,27	207,84	3,15	53,28
Tělovýchovně - lékařské	28,93	13,06	-	15,87
Lékařské genetiky	75,01	50,50	-	24,51
Rychlé zdravotnické pomoci ⁵⁾	24,03	17,03	-	7,00
Praktičtí lékaři pro dospělé	5 167,84	117,90	2,83	5 047,11
<i>Klinické biochemie</i>	237,25	152,57	0,66	84,02
<i>Klinické hematologie</i>	119,39	96,21	0,30	22,88
<i>Radiologie a zobrazovací metody</i>	1 267,81	928,92	9,40	329,49
<i>Protetické</i>	9,39	1,50	1,00	6,89
<i>Transfúzní služba (vč. krevních skladů)</i>	196,48	193,28	-	3,20
<i>Rehabilitační</i>	501,38	198,94	6,35	296,09
<i>Nukleární medicíny</i>	129,15	124,45	-	4,70
<i>Patologické</i>	337,26	264,71	-	72,55
<i>Soudní lékařství</i>	63,32	63,32	-	-
<i>Mikrobiologické</i>	204,22	142,38	0,38	61,46
<i>Ostatní SVLS</i>	25,70	21,54	-	4,16
Ostatní	225,80	169,66	7,46	48,68
Celkem	29 230,02	7 471,30	116,27	21 642,45
<i>Komplement</i>	3 104,58	2 198,25	18,09	888,24

¹⁾ vč.: kardiologie, revmatologie, diabetologie, gastroenterologie, endokrinologie, nefrologie, hemodialýzy a funkční diagnostiky, hyperbarické medicíny

²⁾ vč.: hrudní a cévní chirurgie

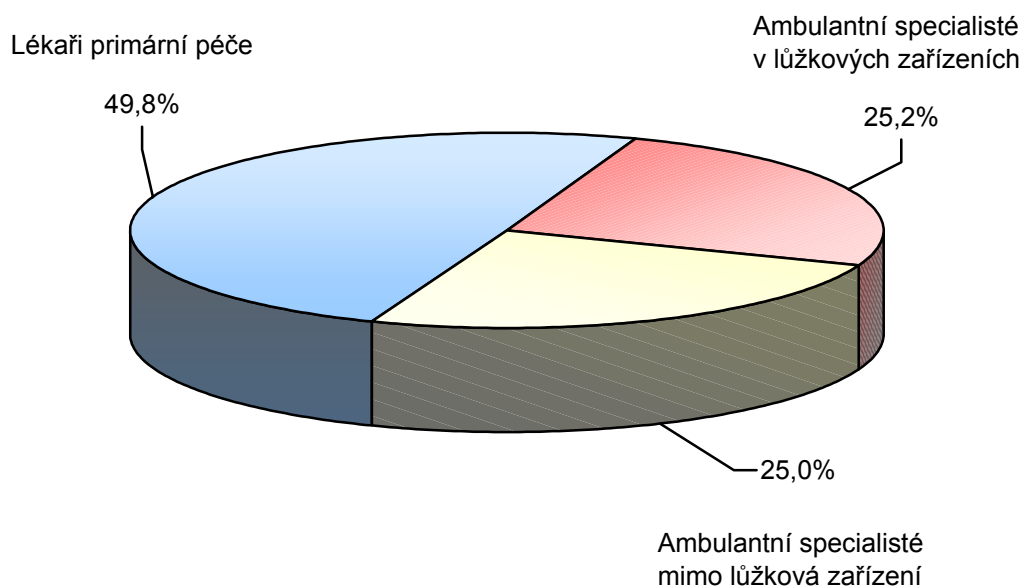
³⁾ vč.: léčby popálenin

⁴⁾ obor dětský, ženský a stomatologický je včetně praktických lékařů

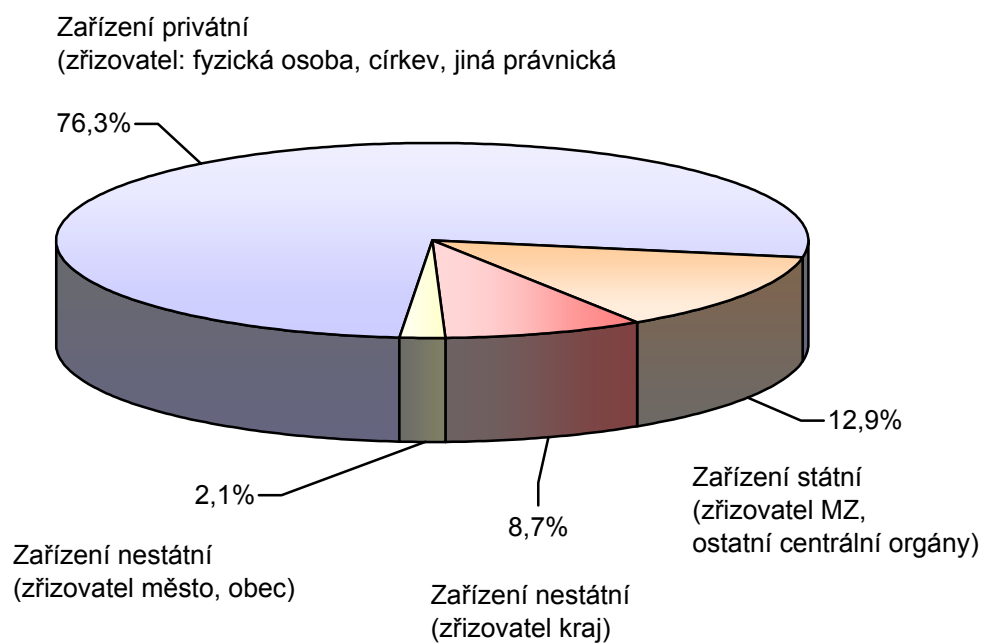
⁵⁾ bez zdravotnické záchranné služby (zvlášt. zdravot. zařízení) s počtem lékařů k 31.12. 2004 = **527,10**

Ambulantní lékaři (včetně komplementu) - rok 2004

Rozdělení ambulantních lékařů podle druhu poskytované péče



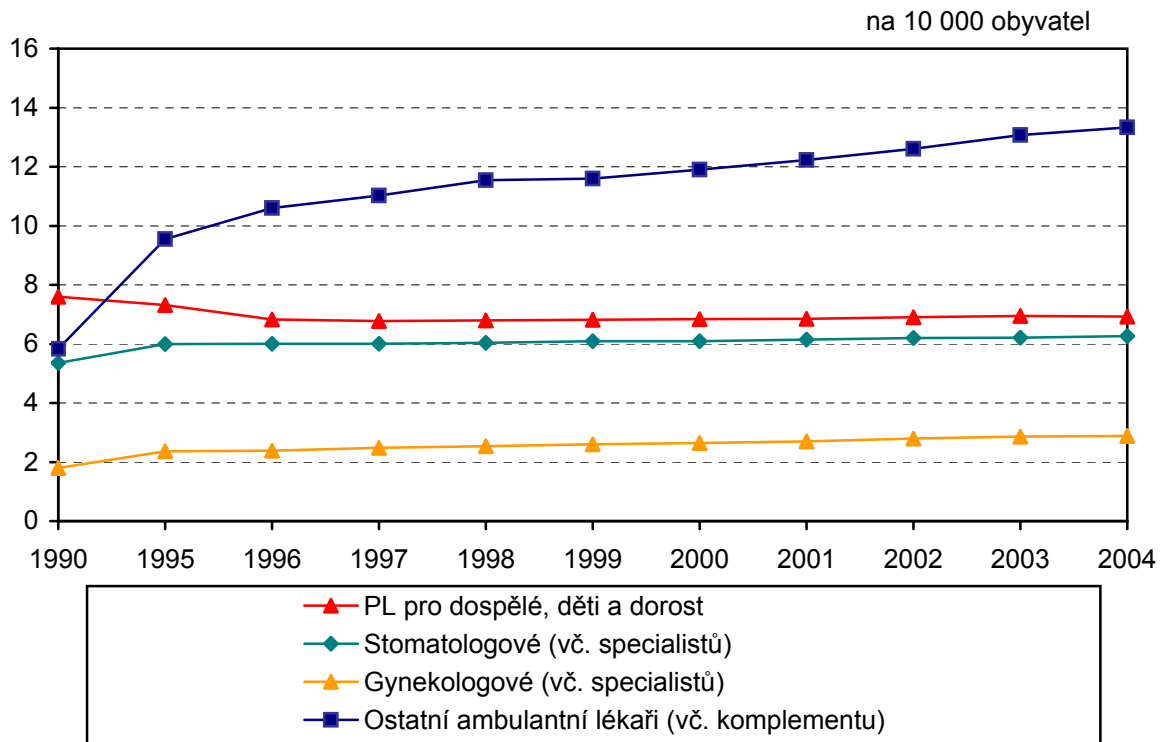
Rozdělení ambulantních lékařů podle zřizovatele ZZ



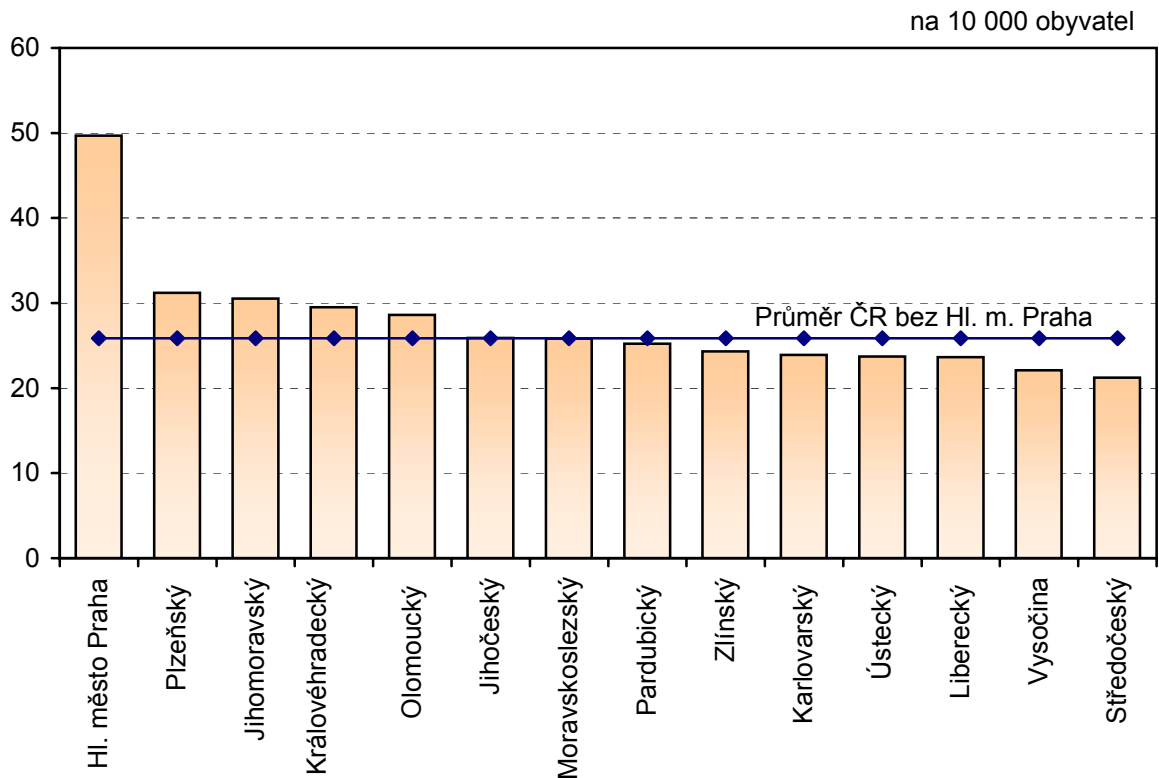
Lékaři v ambulantní péči (včetně komplementu) v roce 2004

Kraj	Praktičtí lékaři pro dospělé	Praktičtí lékaři pro děti a dorost	Praktičtí zubní lékaři	Praktičtí lékaři gynekologové	Praktičtí lékaři celkem		Lékaři specialisté celkem		Ambulantní lékaři celkem
					absolutně	v %	absolutně	v %	
Hl. město Praha	704,74	250,37	1 006,29	220,00	2 181,40	37,5	3 634,22	62,5	5 815,62
Středočeský	539,17	240,25	513,46	114,47	1 407,35	57,9	1 022,65	42,1	2 430,00
Jihočeský	324,46	138,42	360,25	75,59	898,72	55,5	720,94	44,5	1 619,66
Plzeňský	300,51	109,83	364,13	62,52	836,99	48,8	878,60	51,2	1 715,59
Karlovarský	135,05	63,32	157,84	37,42	393,63	54,0	334,77	46,0	728,40
Ústecký	370,96	173,76	390,48	100,69	1 035,89	53,1	913,45	46,9	1 949,34
Liberecký	207,04	92,21	226,41	42,90	568,56	56,2	442,89	43,8	1 011,45
Královéhradecký	271,93	121,73	330,31	55,29	779,26	48,3	835,72	51,7	1 614,98
Pardubický	238,55	105,19	277,67	43,53	664,94	52,2	609,01	47,8	1 273,95
Vysočina	230,94	108,20	269,93	49,90	658,97	57,7	483,08	42,3	1 142,05
Jihomoravský	601,92	241,11	664,46	130,84	1 638,33	47,8	1 789,97	52,2	3 428,30
Olomoucký	341,60	140,61	379,34	82,99	944,54	52,0	873,44	48,0	1 817,98
Zlínský	299,59	119,81	360,37	58,24	838,01	58,3	599,19	41,7	1 437,20
Moravskoslezský	601,38	264,27	686,81	152,35	1 704,81	52,5	1 540,69	47,5	3 245,50
ČR	5 167,84	2 169,08	5 987,75	1 226,73	14 551,40	49,8	14 678,62	50,2	29 230,02

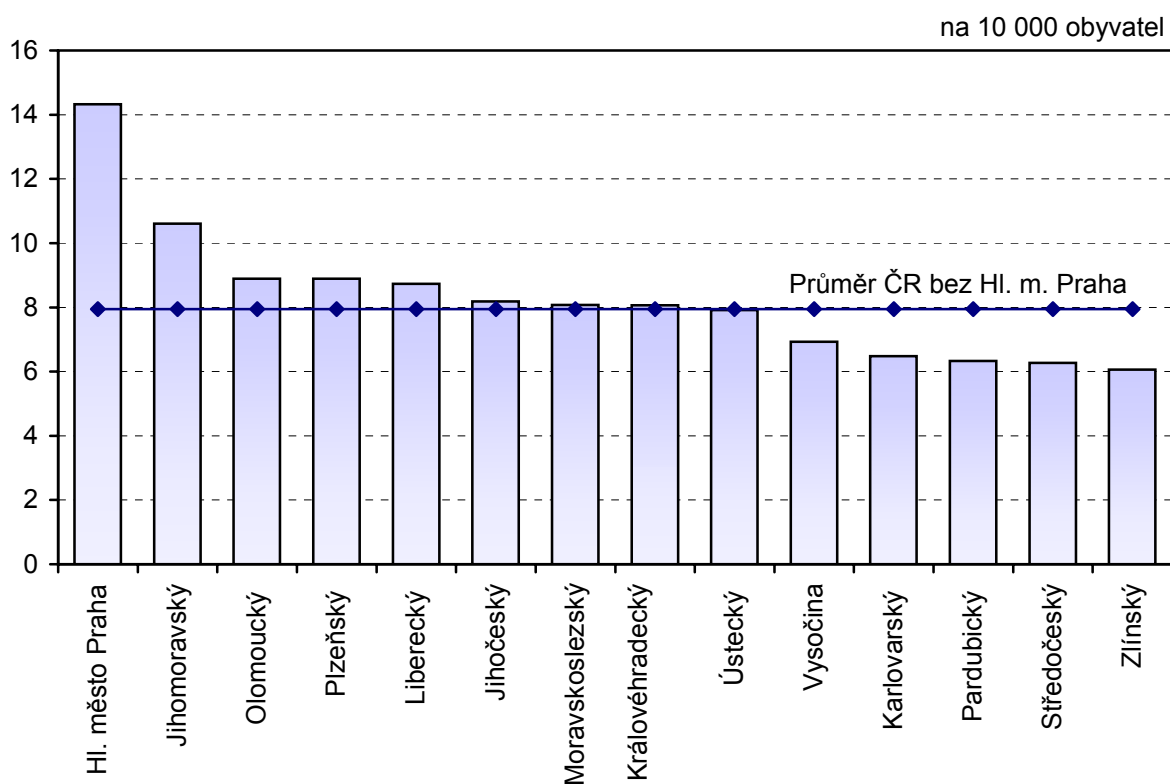
Vývoj počtu ambulantních lékařů primární péče a ambulantních specialistů



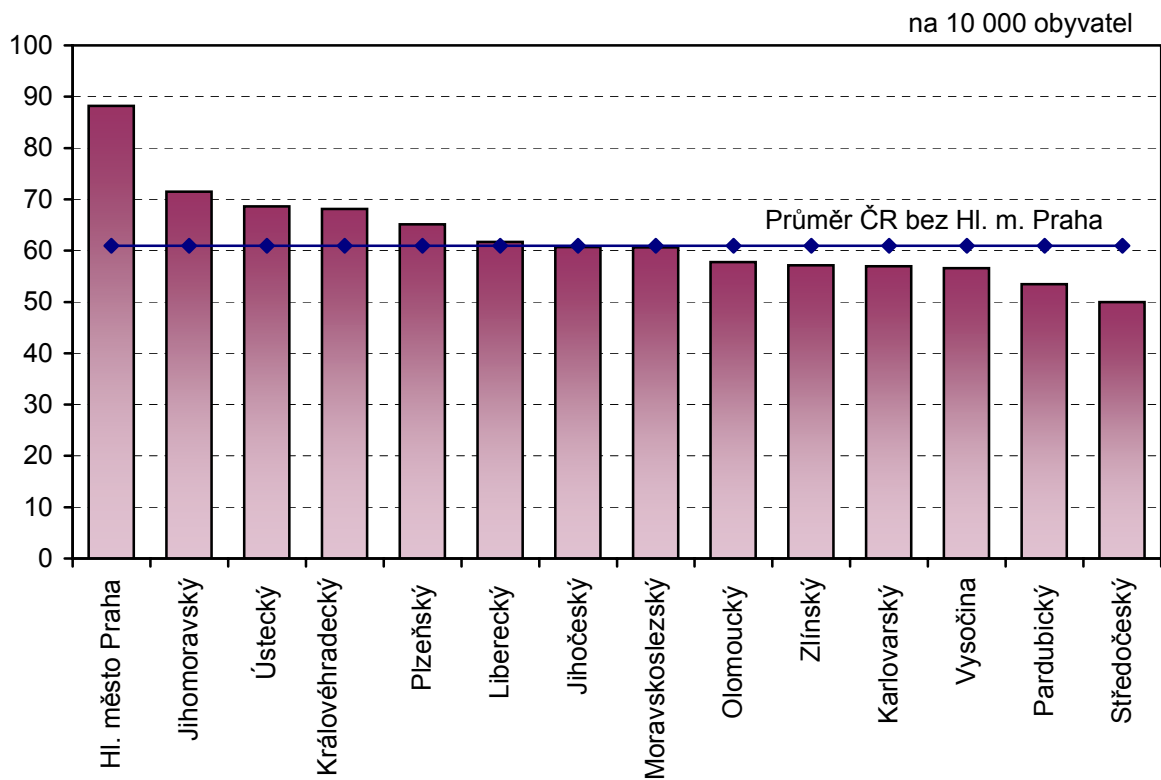
Lékaři v ambulantní péči (přepočtený počet)



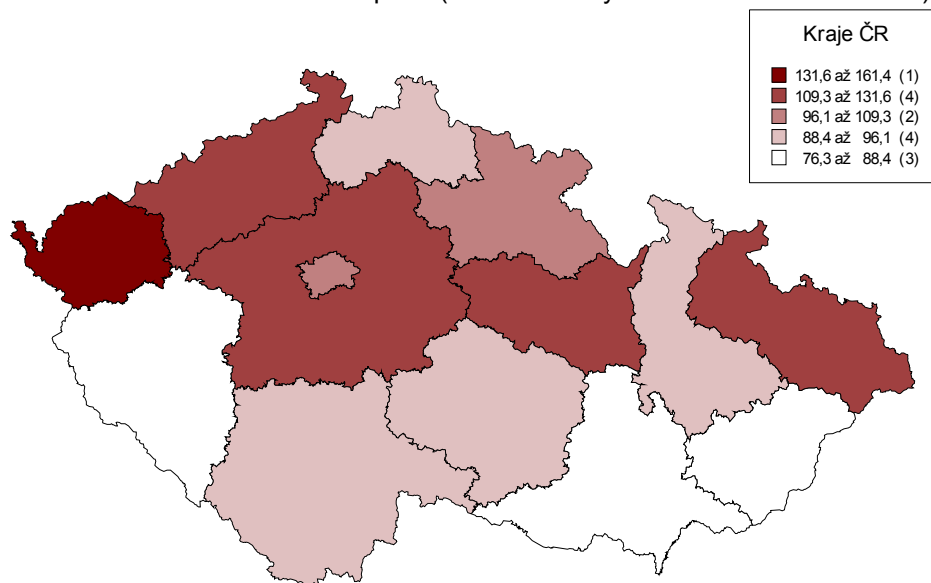
Lékaři v lůžkových částech nemocnic (přepočtený počet)



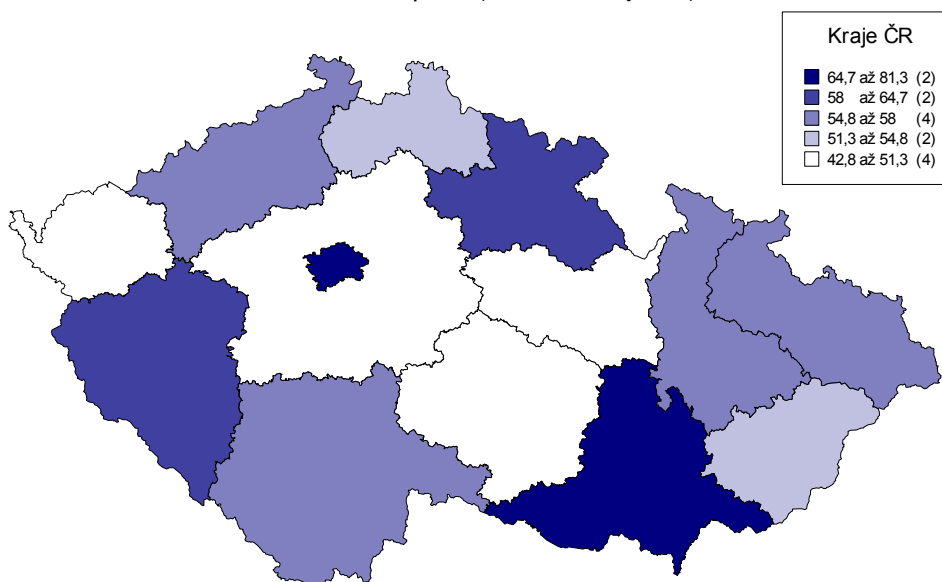
Lůžka v nemocnicích



Lůžka ošetrovatelské následné péče (na 10 000 obyvatel ve věku 65 let a více) - r. 2004



Lůžka akutní péče (na 10 000 obyvatel) - r. 2004



Lékaři v ambulanci péči (na 10 000 obyvatel) - r. 2004

