



Praha 30.7.2006

**35**

## **Domácí zdravotní péče v roce 2005**

*Home care in 2005*

### **Souhrn**

Koncem roku poskytovalo domácí zdravotní péči v České republice 494 pracovišť, z nich 88 % bylo dostupných 24 hodin denně. Služeb domácí péče využilo v roce 2005 142,5 tisíc klientů, z toho 77 % ve věku 65 let a více. Uskutečněno bylo v průběhu roku více než 6 milionů návštěv klientů, v průměru 43 návštěv na 1 klienta ročně.

### **Summary**

Home care was provided in the CR by 494 facilities, of which 88 % were accessible non-stop. Home care services were utilised in 2005 by 142.5 thousand clients, of them 77 % 65 years old or older. The service performed over 6 million visits of clients' homes, on the average 43 visits per 1 client.

Domácí péčí je (viz koncepce oboru) zdravotní péče poskytovaná pacientům na základě doporučení registrujícího praktického lékaře, registrujícího praktického lékaře pro děti a dorost nebo ošetřujícího lékaře při hospitalizaci v jejich vlastním sociálním prostředí. Je zaměřena zejména na udržení a podporu zdraví, navrácení zdraví a rozvoj soběstačnosti, zmírňování utrpení nevyléčitelně nemocného člověka a zajištění klidného umírání a smrti. Domácí zdravotní péče je poskytována víceoborovým týmem pracovníků v rozsahu, který je dán aktuálním stavem klienta a stavem jeho vlastního sociálního prostředí.

Síť zařízení poskytujících domácí zdravotní péči začala být v ČR budována až po roce 1990. V současné době ji tvoří 494 pracovišť s téměř 3 500 pracovníky celkem (fyzické osoby - z toho 73 % sester). Nepřetržitou dostupnost (24 hodin) vykazuje 88 % agentur.

V roce 2005 využilo služeb domácí zdravotní péče (DZP) 142,5 tisíc klientů, z toho 77 % ve věku 65 a více let. Většina domácí péče (90 %) byla indikována praktickým lékařem, jen 10 % péče je indikováno ošetřujícím lékařem při ukončení hospitalizace. Z celkového počtu klientů představují chroničtí pacienti 86 %, pacienti s hospicovou péčí 4 %. Nejvyšší podíl příjemců domácí hospicové péče vykazuje Jihomoravský a Středočeský kraj.

V uplynulém roce uskutečnili pracovníci domácí zdravotní péče u svých klientů více než 6,1 milionů návštěv, z toho 88 % zdravotních. Na 1 zdravotnického pracovníka nelékaře (ZPBD)<sup>1</sup> připadá v průměru denně 7 - 8 návštěv, na 1 klienta v průměru za rok 43 návštěv.

---

<sup>1</sup> zákon č. 96/2004 Sb., § 5 až § 22 - v případě domácí zdravotní péče téměř výhradně § 5 - všeobecné sestry

Na návštěvách u klientů bylo provedeno téměř 11,4 miliony výkonů, z toho 88 % hrazených ze zdravotního pojištění. Z celkového počtu výkonů nehrazených zdravotní pojišťovnou (1,4 milionů) bylo jen 26 % zdravotních, ostatní výkony byly pacientům poskytnuty v souvislosti se sociální péčí a až na výjimky (2 % financována samosprávou, nadací, sponzorem) jimi byly plně nebo částečně hrazeny. Z celkového počtu výkonů bylo 60 % provedeno u mobilních pacientů, 40 % u imobilních pacientů. Necelých 6 % výkonů provedli pracovníci domácí péče klientům po jednodenním zákroku.

Závěr:

Síť agentur domácí zdravotní péče je v ČR budována od roku 1990, v současné době existuje v republice 494 pracovišť tohoto oborového zaměření. V uplynulém roce využilo jejich služeb téměř 143 tisíc klientů, u kterých vykonali pracovníci DZP více než 6,1 milionů návštěv. Tento druh péče umožňuje pacientům rychlý návrat z akutní ústavní péče do psychicky příznivějšího domácího prostředí, u chronických, těžce nemocných pacientů možnost dožití v kruhu rodiny.

Vypracovala: Mgr. Jana Tvrdá

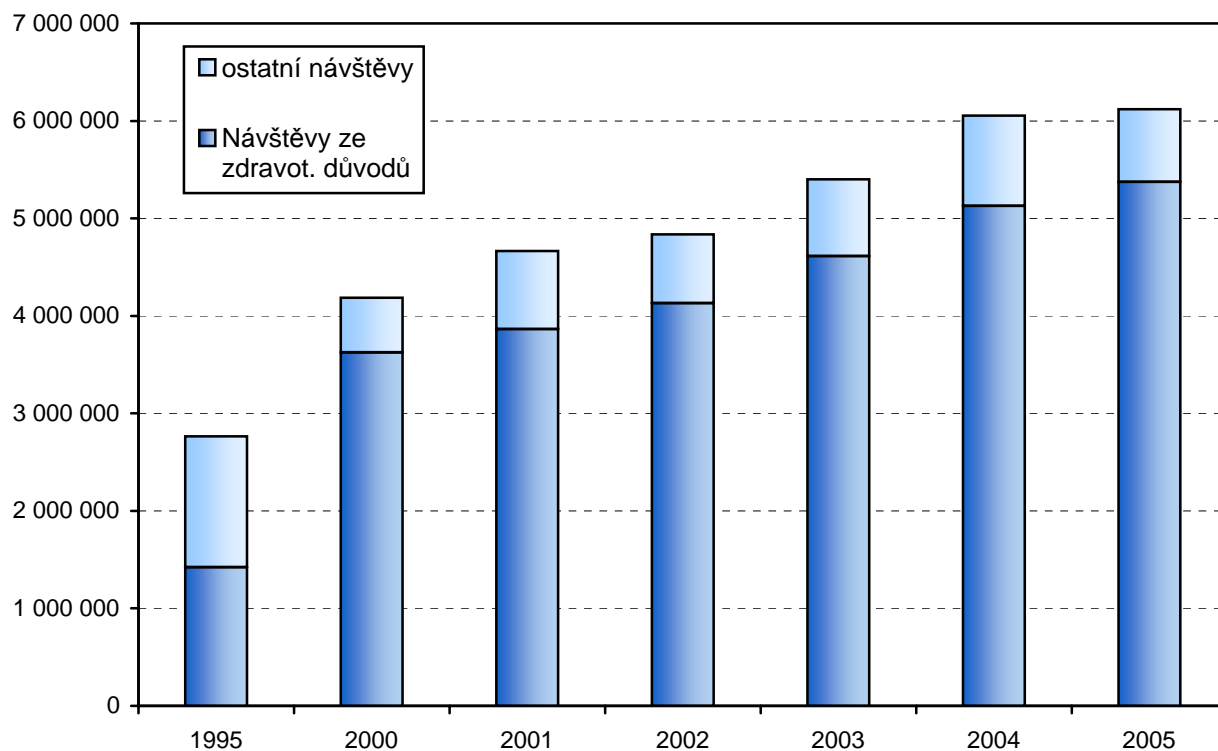
## Domácí zdravotní péče v roce 2005

ČR / kraj	Fyziote- rapeuti	ZPBD <sup>1)</sup>	z toho	Počet návštěv	z toho
			zdrav. social. pracovníci		jen zdravotní
Hl. m. Praha	15,35	380,23	1,00	875 028	751 799
Středočeský	3,70	157,23	0,00	318 238	305 284
Jihočeský	6,50	141,48	0,00	445 730	428 703
Plzeňský	14,00	143,17	1,00	416 628	384 621
Karlovarský	1,50	84,94	3,32	277 347	231 782
Ústecký	6,60	228,00	0,00	656 744	615 092
Liberecký	0,50	54,95	8,00	124 236	85 871
Královéhradecký	8,90	122,53	0,50	304 747	283 971
Pardubický	1,85	113,87	2,43	316 517	303 388
Vysočina	0,00	93,55	0,75	189 606	171 771
Jihomoravský	3,30	202,56	2,75	420 991	357 746
Olomoucký	4,00	175,25	0,20	446 707	400 384
Zlínský	1,03	131,83	3,97	404 047	223 967
Moravskoslezský	1,50	258,20	3,50	924 643	828 895
ČR	68,73	2 287,79	27,42	6 121 209	5 373 274

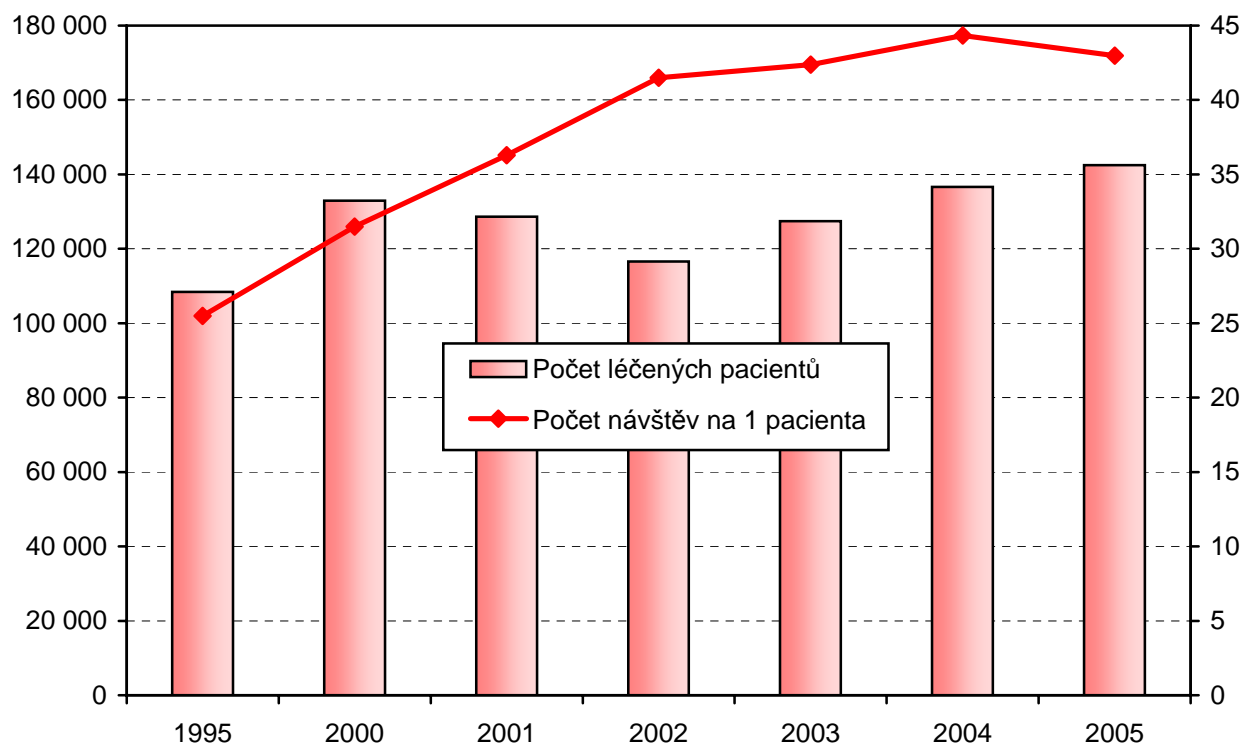
ČR / kraj	Počet pacientů	z toho ve věkové skupině		z toho pro			
		0 - 19 let	65 a více	Chronická onemocnění	Akutní onemocnění	Pooperační stavy, úrazy	Domácí hospicová péče
Hl. m. Praha	19 491	52	14 948	16 942	2 355	2 749	334
Středočeský	8 709	57	6 645	7 487	1 108	861	671
Jihočeský	11 528	10	9 394	10 287	2 299	1 094	532
Plzeňský	7 462	27	5 794	6 258	731	770	135
Karlovarský	5 810	18	4 751	5 031	1 139	461	136
Ústecký	15 922	51	10 860	12 300	2 540	1 423	293
Liberecký	3 767	5	3 077	3 385	1 009	727	119
Královéhradecký	9 309	154	7 185	8 409	1 031	566	314
Pardubický	8 636	14	7 013	7 828	500	354	250
Vysočina	4 046	4	3 584	3 824	281	228	102
Jihomoravský	9 740	24	8 093	8 644	1 166	830	826
Olomoucký	8 161	28	6 214	6 253	1 709	606	300
Zlínský	6 630	6	5 820	6 050	496	235	212
Moravskoslezský	23 247	324	16 473	19 802	3 811	2 049	1 014
ČR	142 458	774	109 851	122 500	20 175	12 953	5 238

<sup>1)</sup> Zdravotničtí pracovníci nelékaři (zákon č.96 § 5 až § 21)

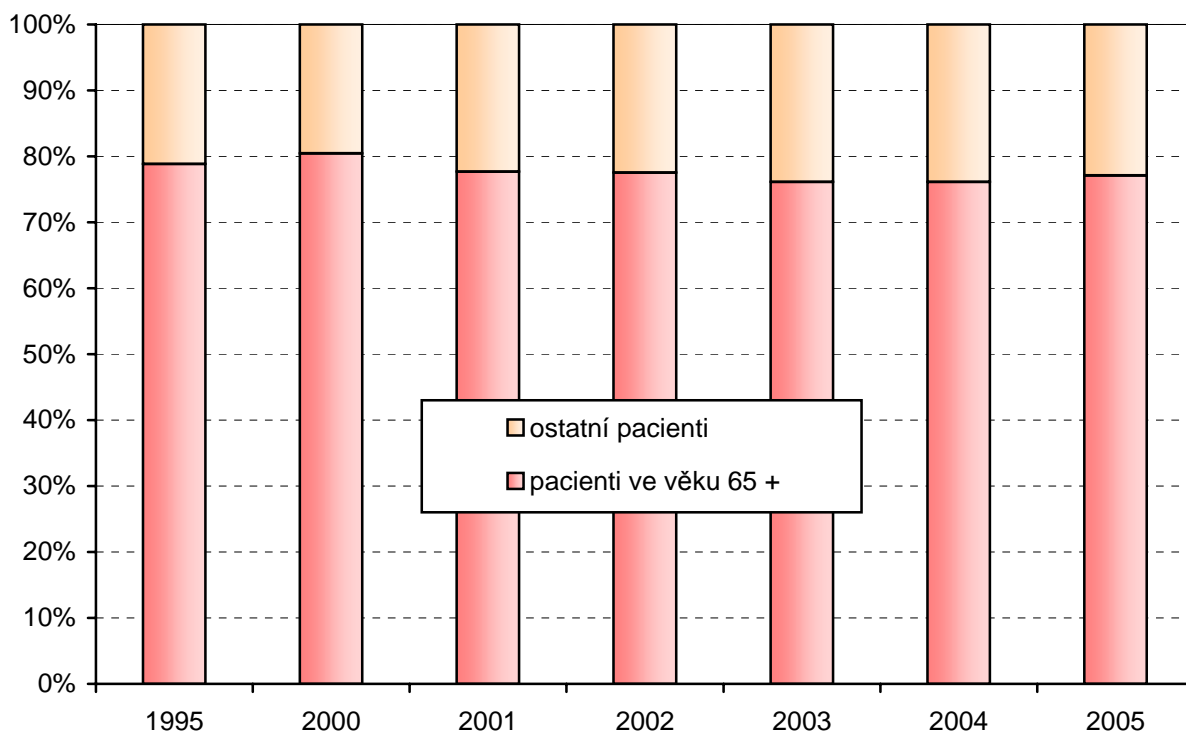
### "Home care" péče - počet návštěv



### "Home care" péče - vývoj počtu léčených pacientů a počtu návštěv na 1 pacienta



## "Home care" - podíl pacientů ve věku 65 let a více



## Činnost "home care" péče v krajích v roce 2005

