



Praha 24.9.2003

58

Hospitalizovaní v nemocnicích ČR v roce 2002

Uvedené údaje se týkají všech pacientů hospitalizovaných v nemocnicích ČR všech rezortů. Za jeden případ hospitalizace se považuje každé ukončení hospitalizace na jednom oddělení, ať již hospitalizace skončila propuštěním nebo úmrtím pacienta, či jeho přeložením na jiné oddělení nemocnice. Pokud byl pacient hospitalizován v roce vícekrát nebo na více odděleních, byl tedy započítán několikanásobně. Do souboru byli zahrnuti všichni pacienti hospitalizovaní na území ČR, včetně cizinců a bezdomovců, jejichž pobyt v nemocnici byl ukončen ve sledovaném roce bez ohledu na to, ve kterém roce začal.

V nemocnicích ČR bylo v roce 2002 evidováno přes 2,2 miliónu případů hospitalizací. Muži se podíleli na tomto počtu necelými 975 tisíci případů a ženy 1 miliónem 256 tisíci. U žen jsou do hospitalizací zahrnuty i porody a potraty, jejichž počet přesáhl v tomto roce 115 tisíc. Procentuální poměr hospitalizovaných mužů k ženám činil 43,7 : 56,3. Pokud bychom porody a potraty odečetli, vzájemný poměr by se snížil na 46,1 % : 53,9 %.

Na 1000 obyvatel připadlo v průměru 219 hospitalizací. Proti minulému roku se zvýšila hospitalizovanost na 1000 mužů ze 190,0 na 196,4 a u žen stoupla ze 232,0 na 240,0. Průměrná ošetrovací doba se snížila minimálně - z 7,8 na 7,7 dne. Počet ošetrovacích dnů činil 17 miliónů a na jednoho obyvatele tak v průměru připadlo 1,7 dne v nemocničním ošetření.

Nejvyšší hospitalizovanost podle bydliště pacienta v přepočtu na 1000 obyvatel měl kraj Ústecký (243,5). Následovaly kraje Vysočina (231,2), Karlovarský (227,4) a Jihomoravský s 226,2 případu hospitalizace na 1000 obyvatel. Hospitalizovanost pacientů s bydlištěm v Královéhradeckém kraji byla nejnižší – 201,3 případu na 1000 obyvatel.

Průměrná ošetrovací doba se pohybovala v jednotlivých krajích mezi 7,0 - 8,3 dne. Nejdelší byla v kraji Jihomoravském, nejnižší ve Zlínském kraji.

Mimo kraj svého bydliště bylo hospitalizováno celkově 12,5 % pacientů. Nejvíce pacientů z jiných krajů měla, jako již tradičně, Praha (35,2 %), vzhledem k vysoké koncentraci specializovaných zdravotnických pracovišť a poskytování řady služeb i pro obyvatele Středočeského kraje. Nejvíce cizinců (829) bylo hospitalizováno v Jihomoravském kraji.

Nejčastější důvody k hospitalizaci byly stejné jako v předešlých letech. V nemocnicích bylo hospitalizováno nejvíce pacientů s nemocemi oběhové soustavy, trávicí soustavy a s novotvory. U cizinců byly opět nejčastější příčinou hospitalizace poranění a otravy.

Vypracovala: Miloslava Bernatová

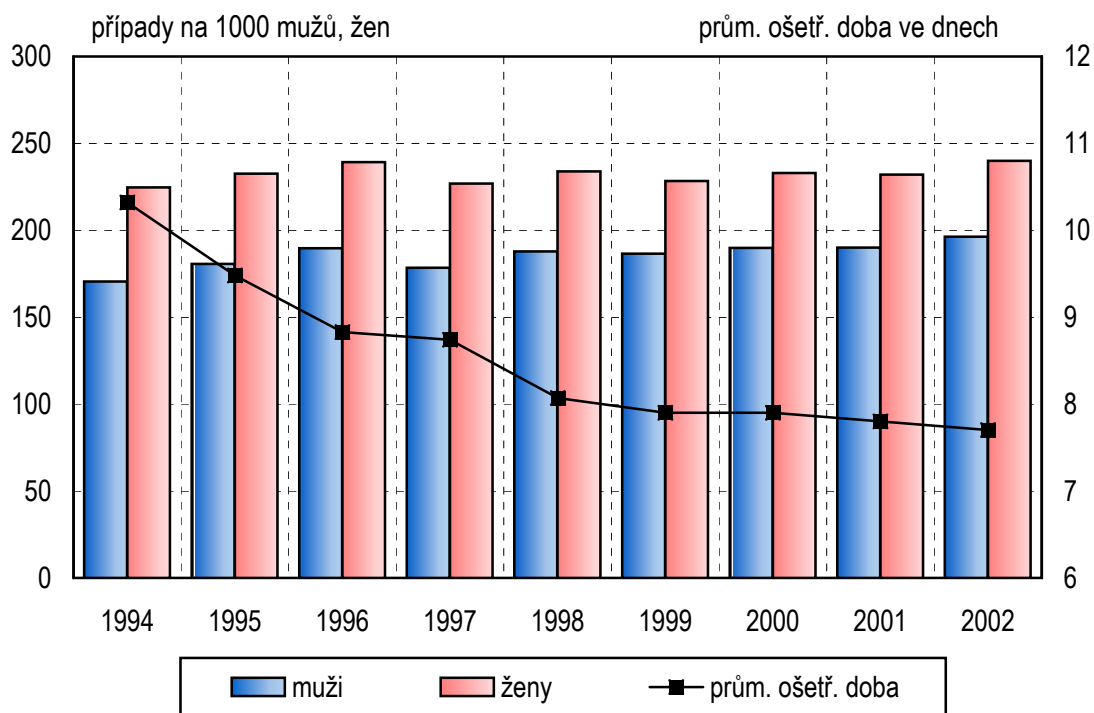
Hospitalizovaní v ČR podle příčin hospitalizace

Kapitola (MKN-10)	Počet případů hospitalizace				Průměrná ošetrovací doba ve dnech		Průměrný věk	
	absolutně		na 100 000 obyvatel		muži	ženy	muži	ženy
	muži	ženy	muži	ženy				
I. Některé infekční a parazitární nemoci	25 388	25 366	511,4	484,4	8,5	8,4	30,6	36,3
II. Novotvary	93 278	106 325	1 878,9	2 030,6	9,4	9,1	60,4	56,9
III. Nemoci krve, krvetvorných orgánů a ... imunity	5 146	7 289	103,7	139,2	8,4	8,9	47,6	57,1
IV. Nemoci endokrinní, výživy a přeměny látek	18 113	26 803	364,8	511,9	11,2	10,1	54,0	58,0
V. Poruchy duševní a poruchy chování	17 258	15 564	347,6	297,2	13,1	17,7	35,4	41,8
VI. Nemoci nervové soustavy	26 936	29 403	542,6	561,5	7,8	8,2	44,6	48,1
VII. Nemoci oka a očních adnex	25 374	41 120	511,1	785,3	4,2	3,8	60,4	66,6
VIII. Nemoci ucha a bradavkového výběžku	8 995	8 662	181,2	165,4	6,8	7,2	34,2	41,5
IX. Nemoci oběhové soustavy	183 803	172 724	3 702,3	3 298,7	8,7	11,0	63,9	69,2
X. Nemoci dýchací soustavy	81 999	63 335	1 651,7	1 209,6	7,0	7,1	31,6	33,6
XI. Nemoci trávicí soustavy	107 264	108 603	2 160,6	2 074,1	6,9	7,1	47,9	50,8
XII. Nemoci kůže a podkožního vaziva	15 872	15 675	319,7	299,4	11,6	11,2	42,4	46,7
XIII. Nemoci svalové a kosterní soustavy a pojivové tkáně	70 199	86 956	1 414,0	1 660,7	8,3	10,0	48,2	55,5
XIV. Nemoci močové a pohlavní soustavy	55 118	120 388	1 110,2	2 299,2	6,4	4,6	50,4	45,6
XV. Těhotenství, porod a šestinedělí	x	154 116	x	2 943,3	x	5,7	x	27,3
XVI. Některé stavy vzniklé v perinatálním období	10 171	8 505	204,9	162,4	10,9	10,7	0,0	0,0
XVII. Vrozené vady, deformace a chromosomální abnormality	9 896	7 458	199,3	142,4	5,7	5,7	9,3	14,1
XVIII. Příznaky, znaky a ... nálezy nezařazené jinde	45 616	56 489	918,8	1 078,8	5,8	5,8	43,3	44,1
XIX. Poranění, otravy a ... následky vnějších příčin	109 191	75 429	2 199,4	1 440,5	9,0	7,6	36,5	49,4
XXI. Faktory ovlivňující zdrav. stav a kontakt se zdr. službami	65 244	125 853	1 314,2	2 403,5	4,8	5,0	17,7	24,4
Celkem	974 861	1 256 063	19 636,3	23 988,2	7,6	7,7	46,0	46,5

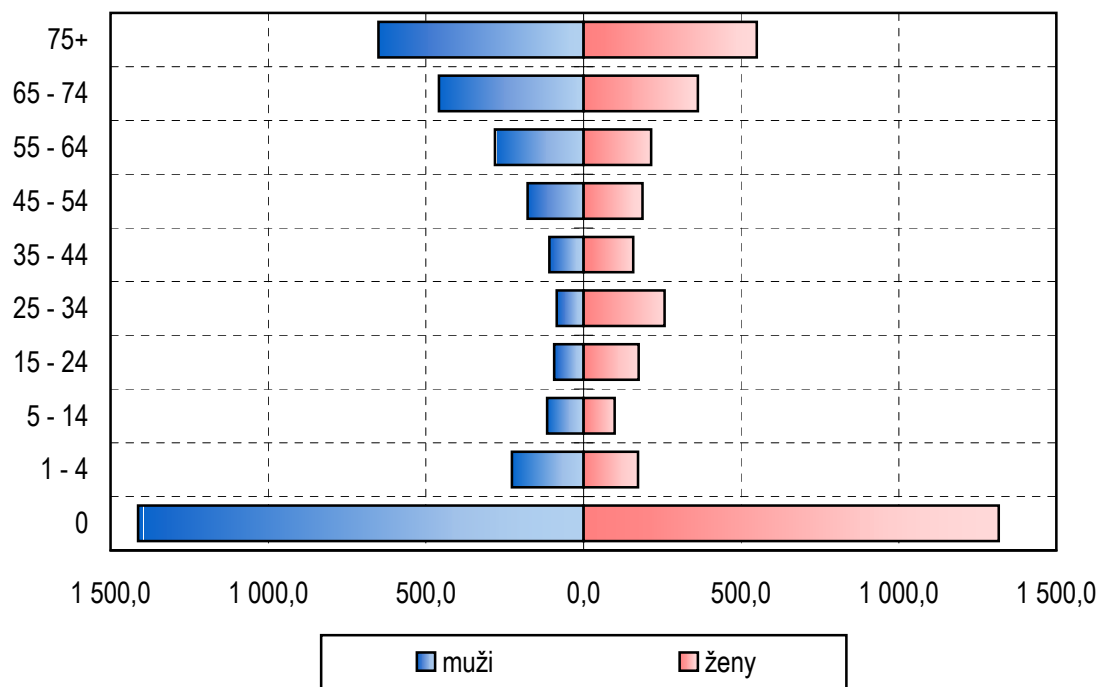
Vztah mezi krajem hospitalizace a bydlištěm pacienta

Kraj hospitalizace	Počet hospitalizovaných	Bydlící v kraji hospitalizace		Bydlící mimo kraj hospitalizace		Cizinci		Bezdomovci		Průměrná ošetrovací doba
		absolutně	v %	absolutně	v %	absolutně	v %	absolutně	v %	
Praha hl. m.	339 737	219 541	64,6	119 680	35,2	492	0,1	24	0,0	7,6
Středočeský	195 036	168 531	86,4	26 185	13,4	313	0,2	7	0,0	7,3
Jihočeský	132 614	121 592	91,7	10 415	7,9	599	0,5	8	0,0	7,7
Plzeňský	117 170	107 022	91,3	9 838	8,4	303	0,3	7	0,0	8,1
Karlovarský	59 113	55 976	94,7	2 871	4,9	247	0,4	19	0,0	7,3
Ústecký	184 125	176 689	96,0	7 275	4,0	143	0,1	18	0,0	7,9
Liberecký	88 347	79 056	89,5	8 979	10,2	309	0,3	3	0,0	7,5
Královéhradecký	116 567	99 076	85,0	17 061	14,6	429	0,4	1	0,0	8,2
Pardubický	88 480	82 620	93,4	5 760	6,5	96	0,1	4	0,0	7,2
Vysočina	107 762	98 209	91,1	9 497	8,8	55	0,1	1	0,0	7,4
Jihomoravský	278 111	244 431	87,9	32 898	11,8	779	0,3	3	0,0	8,3
Olomoucký	132 192	117 578	88,9	14 483	11,0	131	0,1	-	-	7,1
Zlínský	120 405	113 388	94,2	6 767	5,6	248	0,2	2	0,0	7,0
Moravskoslezský	271 265	262 555	96,8	7 824	2,9	829	0,3	57	0,0	7,6
ČR	2 230 924	1 946 264	87,2	279 533	12,5	4 973	0,2	154	0,0	7,7

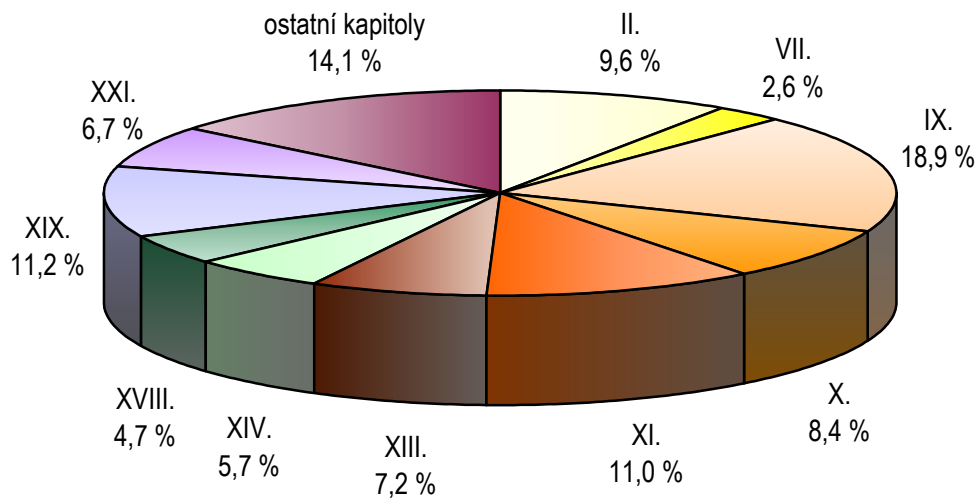
Vývoj hospitalizovanosti a průměrné ošetřovací doby v letech 1994 - 2002



Počet hospitalizovaných v roce 2002 na 1000 obyvatel



**Struktura hospitalizovaných v ČR v roce 2002
podle kapitol MKN-10 - muži**



**Struktura hospitalizovaných v ČR v roce 2002
podle kapitol MKN-10 - ženy**

