

ZDRAVOTNICTVÍ ČR:
Stručný přehled činnosti
oboru praktický lékař pro
děti a dorost za období
2007–2015
NZIS REPORT č. K/18 (09/2016)



Stručný přehled činnosti oboru praktický lékař pro děti a dorost za období 2007–2015

Datový zdroj: výkaz A (MZ) 1-01: praktický lékař pro děti a dorost (A041)

Sběr dat v souladu se zákonem č. 89/1995 Sb., o státní statistické službě, ve znění pozdějších předpisů.

Zpravodajské jednotky: Výkaz vyplňuje každá ambulantní ordinace (oddělení, pracoviště) praktického lékaře pro děti a dorost (dále ZJ). Vyplňování se týká všech poskytovatelů zdravotních služeb bez ohledu na jejich zřizovatele. Sběr dat probíhá v ročních intervalech (vždy pro období 1. 1. – 31. 12.).

Shrnutí

V roce 2015 vyplnilo výkaz A041 celkem 1 922 (90,7 %) zpravodajských jednotek (Obrázek 1). Kompletní hlášení podaly nemocnice následné péče. Nejméně vyplňují, relativně k jejich celkovému počtu, malá sdružená ambulantní zařízení (Obrázek 2). Nejvyšší vyplněnost je v Pardubickém kraji, naopak nejnižší v Ústeckém kraji (Obrázek 3). Rozmístění hlásících zpravodajských jednotek v jednotlivých okresech ČR je vizualizováno na Obrázku 4. Více jak 94 % z nich tvoří samostatné ordinace praktických lékařů pro děti a dorost, které jsou nejvýznamnější stejně tak i vzhledem k počtu registrovaných pacientů (Obrázek 5).

Průměrný počet pacientů registrovaných u praktického lékaře pro děti a dorost je cca 1 941 000. V roce 2015 bylo vedeno 1 921 827 dětských pacientů, tedy 972 z 1 000 dětí a dospívajících (ve věku 0–18 let) bylo registrováno u praktického lékaře (Obrázek 6). Mezi pacienty je nejvíce zastoupena věková skupina 5–9 let (28,2 %) následovaná skupinou 10–14 let (23,8 %). Nejmenší podíl tvoří pacienti ve věku 0–11 měsíců (5,6 %) (Obrázek 7).

Celkový počet vyšetření (ošetření) pacienta vykazuje klesající trend. V roce 2007 bylo provedeno 13 642 455 (7 na 1 dítě/dospívajícího) vyšetření, v roce 2015 se pak jedná o 10 438 759 (5 na 1 dítě/dospívajícího) vyšetření. V 23,4 % případů z celkového počtu vyšetření v minulém roce se jednalo o preventivní prohlídku pacienta (Obrázek 8).

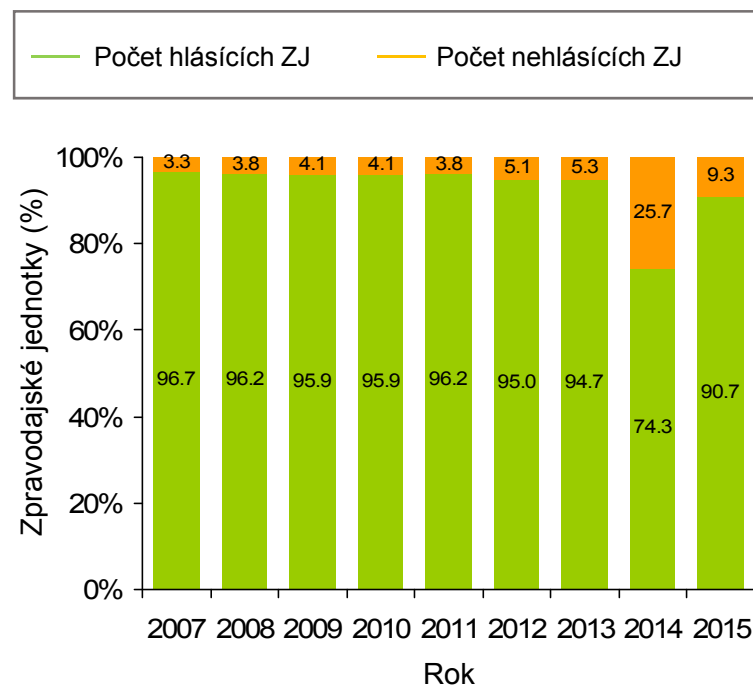
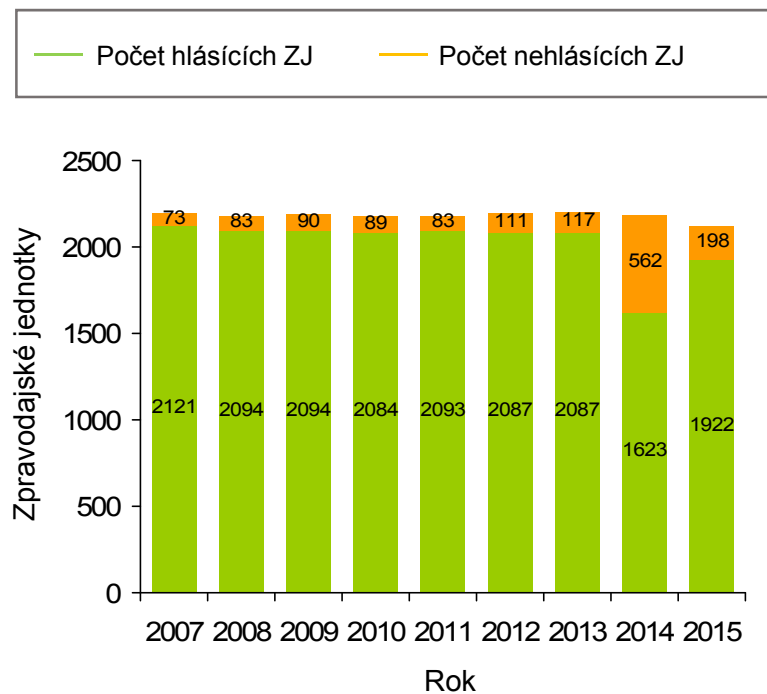
Doplňující údaje sumarizující veškeré proměnné výkazu v časových řadách a pro poslední rok sběru i v regionálním srovnání jsou k dispozici v přílohách a to jak ve formě absolutních počtů, tak jako standardizované ukazatele. Příloha dále obsahuje prezentaci s obrázky, formulář ve formátu pdf a pokyny pro jeho vyplňování.

ZDRAVOTNICTVÍ ČR: Stručný přehled činnosti oboru: praktický lékař pro děti a dorost **2007-2015**

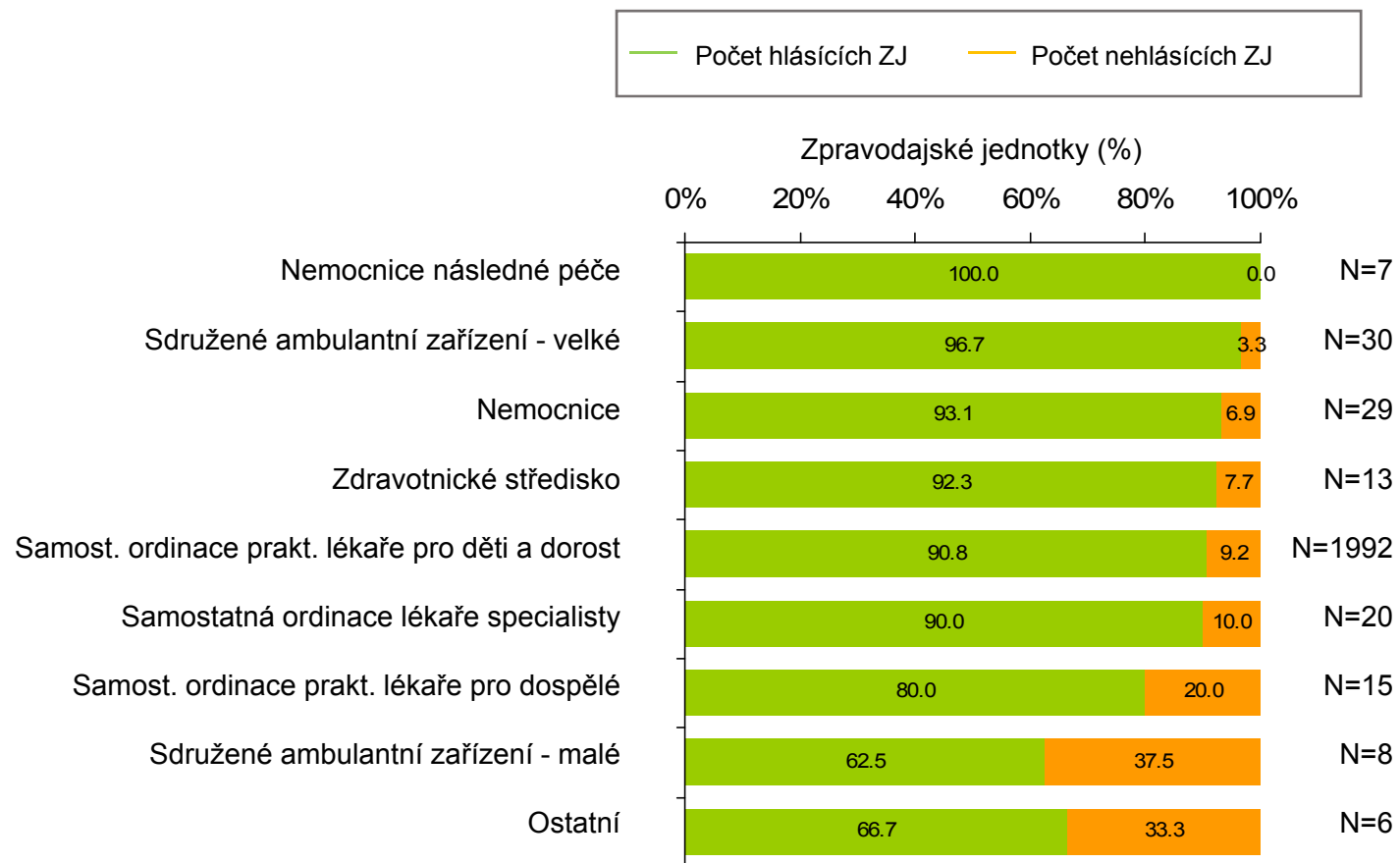
NZIS REPORT č. K/18 (09/2016)



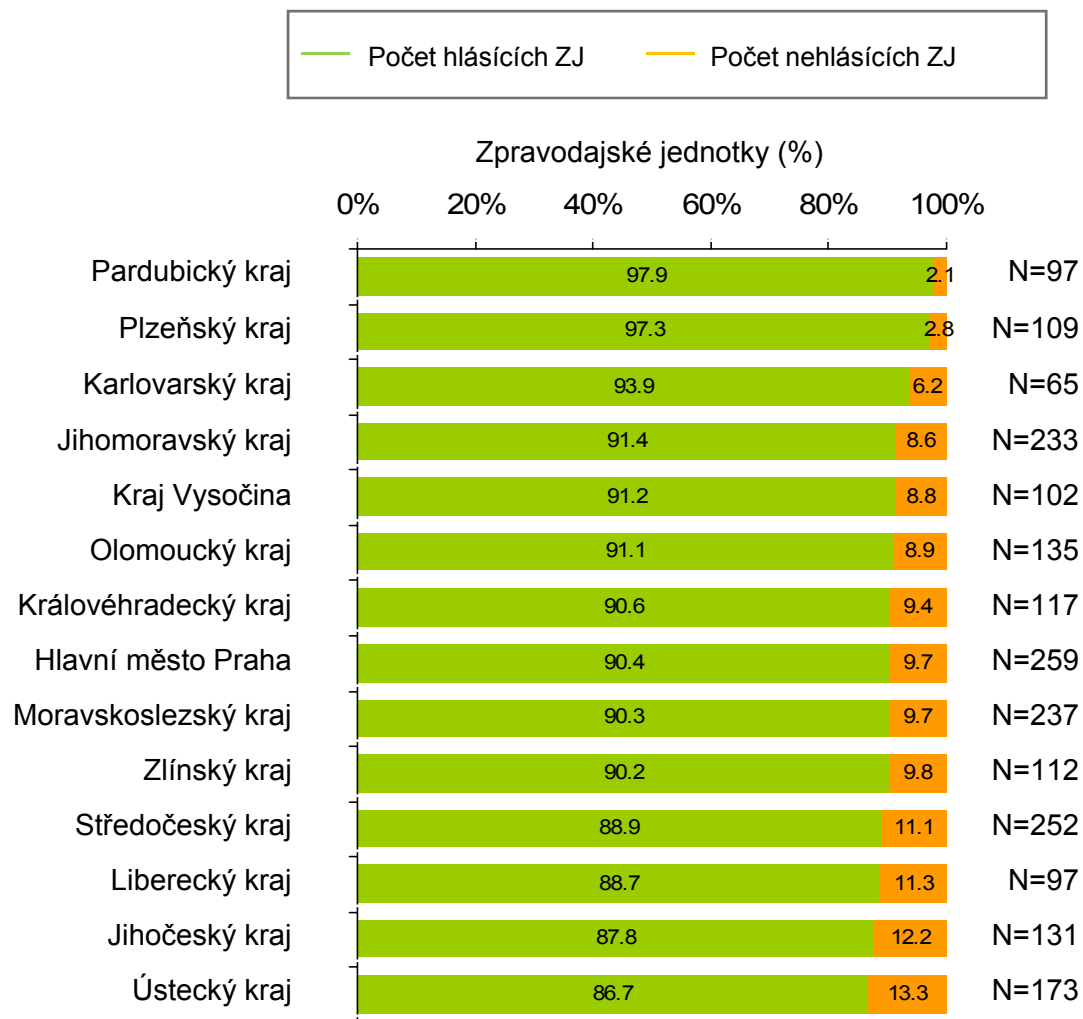
Obrázek 1. Vyplněnost výkazů v letech 2007-2015



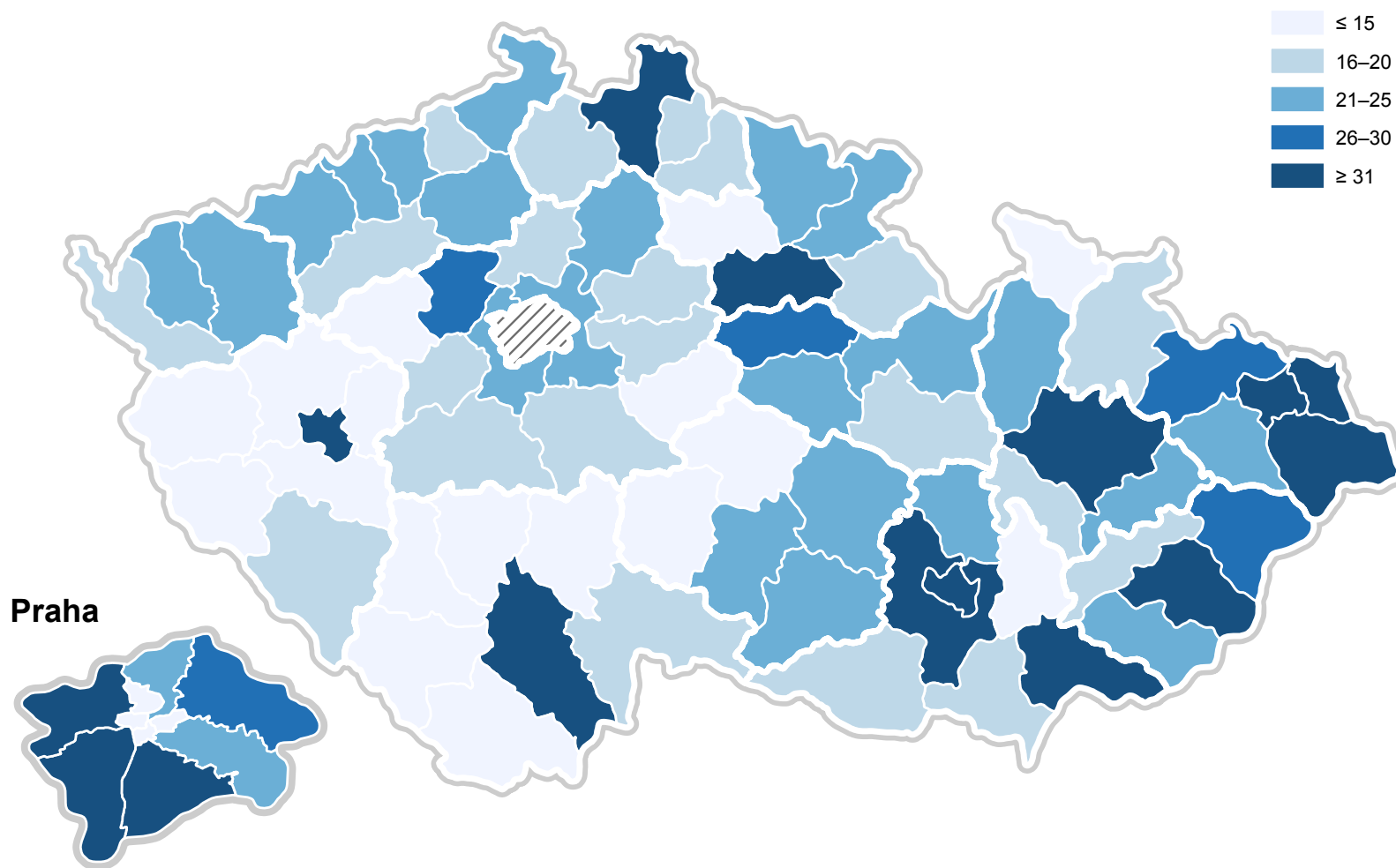
Obrázek 2. Vyplněnost výkazů za rok 2015 podle druhu zdravotnického zařízení



Obrázek 3. Vyplněnost výkazů za rok 2015 v jednotlivých regionech

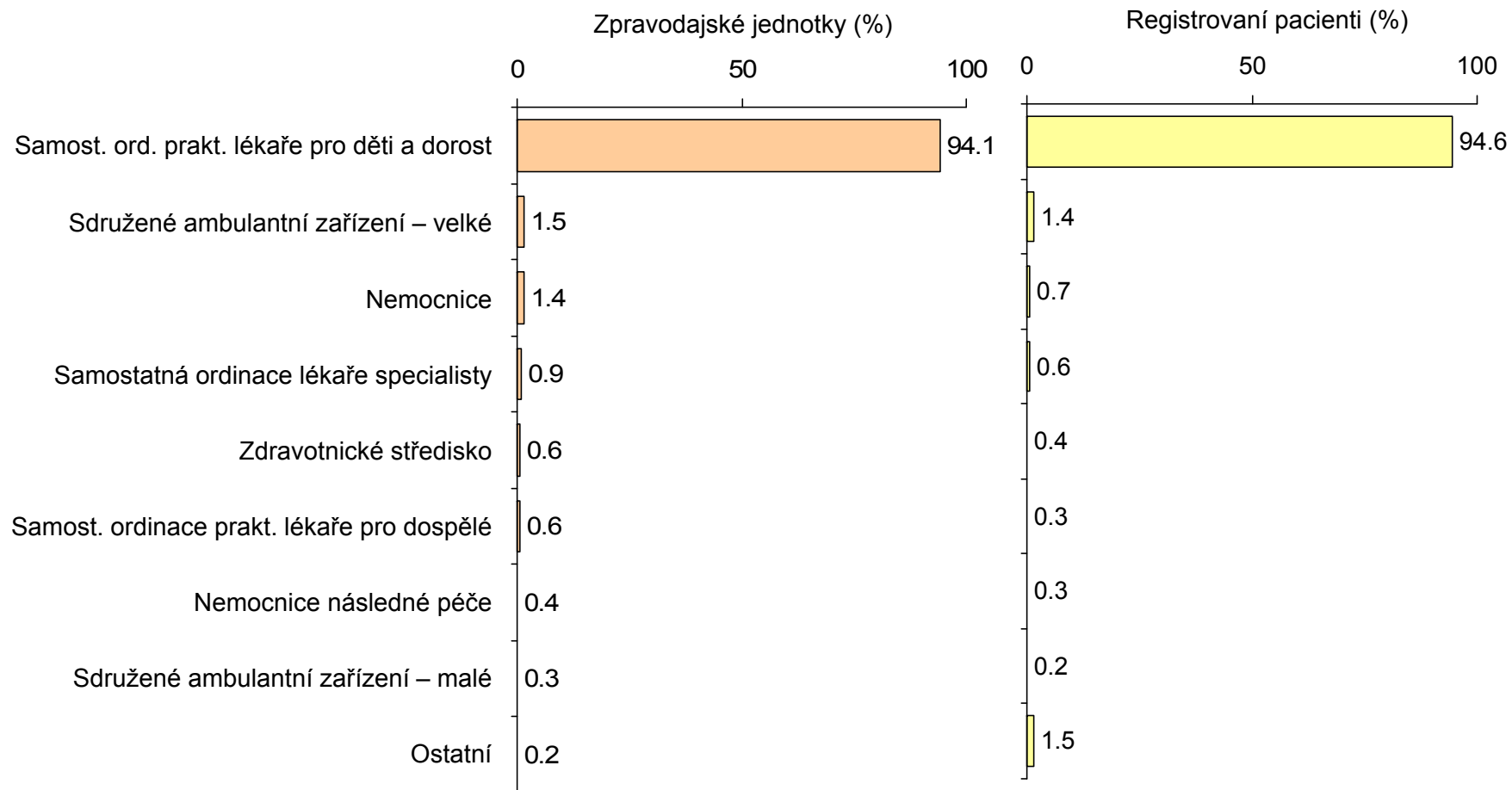


Obrázek 4. Počty hlásících zpravodajských jednotek v okresech ČR

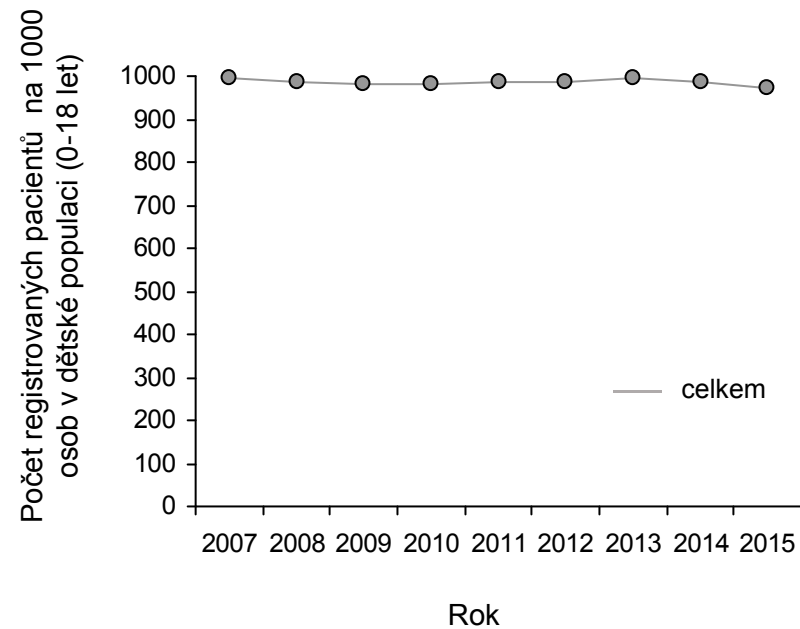
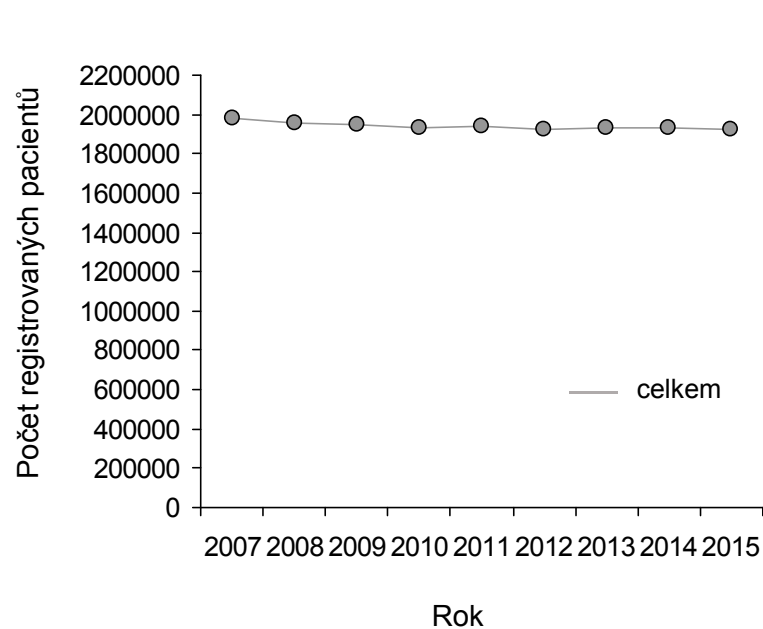


Obrázek 5. Zpravodajské jednotky – druh zdravotnického zařízení

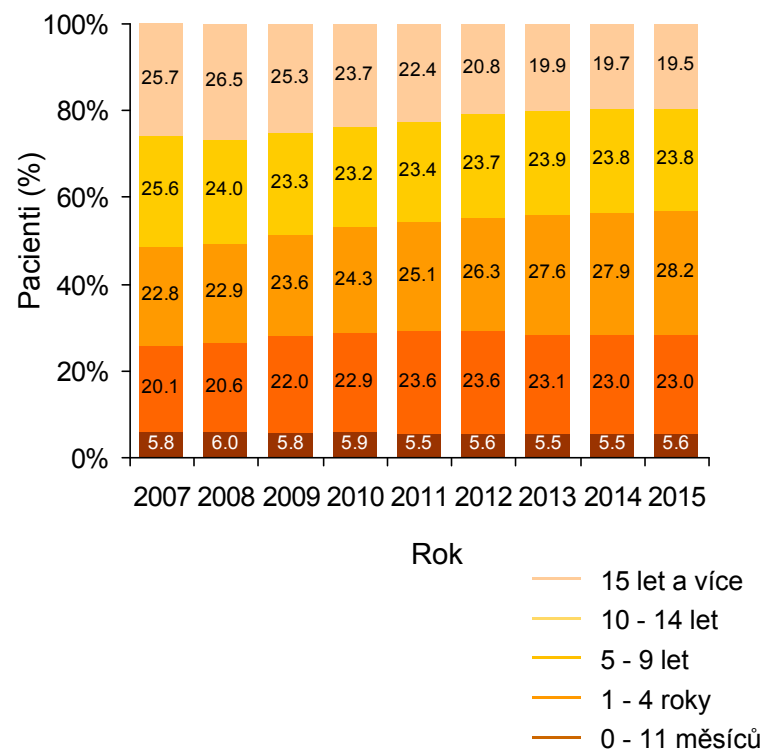
N = 1922 hlásících zpravodajských jednotek v roce 2015



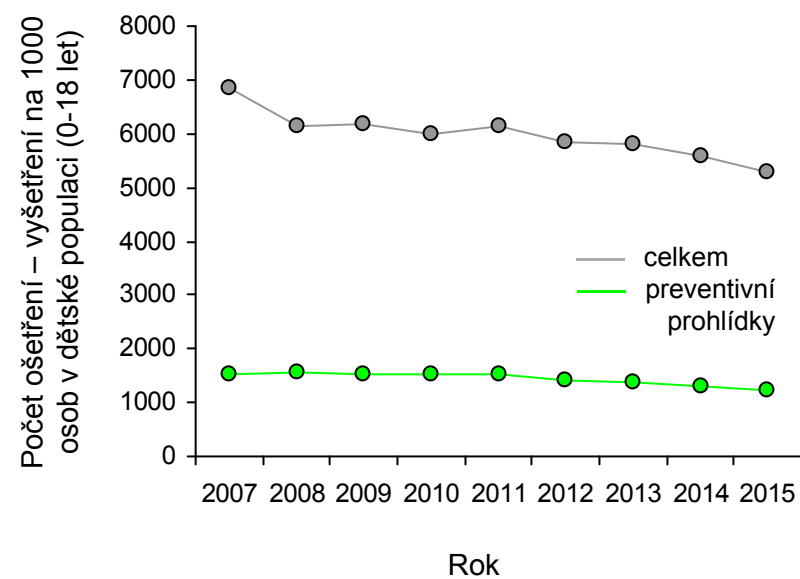
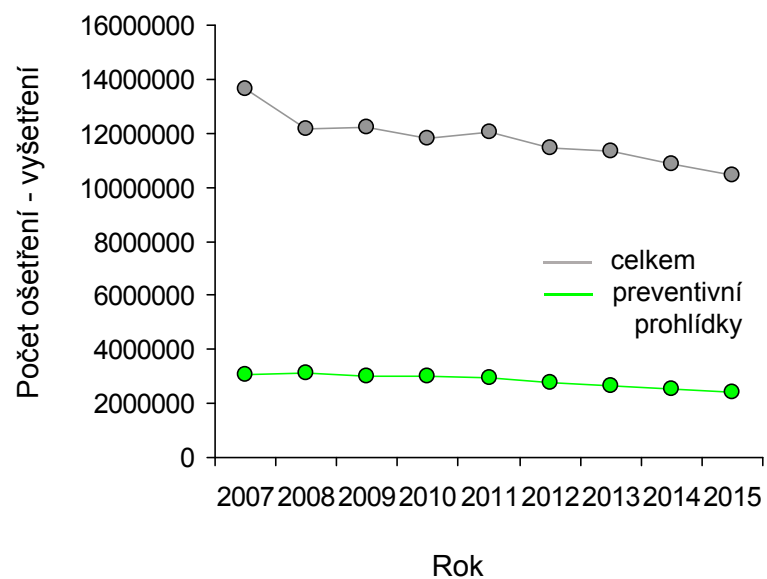
Obrázek 6. Počet registrovaných pacientů



Obrázek 7. Počet registrovaných pacientů – věková struktura



Obrázek 8. Počet ošetření - vyšetření



NÁRODNÍ ZDRAVOTNICKÝ INFORMAČNÍ SYSTÉM – AMBULANTNÍ PÉČE
 ZDRAVOTNICTVÍ ČR: Stručný přehled činnosti oboru praktický lékař pro děti a dorost za období 2007–2015
 NZIS REPORT č. K/18 (09/2016)

Příloha č. 1. Absolutní počty pacientů oboru praktický lékař pro děti a dorost v časovém trendu

	2007	2008	2009	2010	2011	2012	2013	2014	2015
I. Činnost									
Počet kontaktů (ošetření-vyšetření) s pacientem: celkem	13 642 455	12 180 416	12 232 909	11 795 613	12 055 340	11 445 605	11 333 640	10 886 200	10 438 759
Počet kontaktů (ošetření-vyšetření) s pacientem: léčebná: celkem	10 128 075	8 455 146	8 659 746	8 259 724	8 601 972	8 232 923	8 189 145	7 813 608	7 438 070
Počet kontaktů (ošetření-vyšetření) s pacientem: léčebná: 0 - 11 měs.	701 500	620 542	616 717	634 229	599 660	574 496	564 726	551 024	537 322
Počet kontaktů (ošetření-vyšetření) s pacientem: preventivní: celkem	3 059 118	3 140 773	3 028 170	3 005 225	2 966 231	2 769 041	2 666 378	2 556 131	2 445 883
Počet kontaktů (ošetření-vyšetření) s pacientem: preventivní: 0 - 11 měs.	1 001 817	983 521	980 275	992 335	968 577	914 698	902 350	858 337	814 323
Počet kontaktů (ošetření-vyšetření) s pacientem: preventivní: 1 - 4 roky	708 824	720 541	696 069	716 472	726 228	659 584	662 135	659 872	657 608
Počet kontaktů (ošetření-vyšetření) s pacientem: preventivní: 5 - 9 let	381 892	392 791	395 564	397 512	403 003	398 510	408 962	401 603	394 244
Počet kontaktů (ošetření-vyšetření) s pacientem: preventivní: 10 - 14 let	602 342	649 113	586 715	551 611	538 893	499 911	412 095	373 662	335 229
Počet kontaktů (ošetření-vyšetření) s pacientem: preventivní: 15 let a více	364 243	394 807	369 547	347 295	329 530	296 338	280 836	262 658	244 479
Počet kontaktů (ošetření-vyšetření) s pacientem: v návštěvní službě: celkem	177 766	153 946	147 743	134 545	126 564	112 881	107 796	97 751	87 705
Počet registrovaných pacientů: celkem	1 978 001	1 959 827	1 949 263	1 932 489	1 941 079	1 923 349	1 934 673	1 928 250	1 921 827
Počet registrovaných pacientů: 0 - 11 měs.	115 168	118 390	113 828	113 048	107 421	107 590	106 434	106 842	107 249
Počet registrovaných pacientů: 1 - 4 roky	396 596	404 180	429 389	443 381	457 716	454 059	446 715	444 204	441 692
Počet registrovaných pacientů: 5 - 9 let	451 791	447 889	460 006	469 119	487 430	506 119	533 731	538 015	542 298
Počet registrovaných pacientů: 10 - 14 let	506 990	470 028	453 619	448 331	453 864	456 185	461 934	459 205	456 475
Počet registrovaných pacientů: 15 let a více	507 456	519 340	492 421	458 610	434 648	399 396	385 859	379 986	374 113
Počet léčených pacientů: celkem	1 862 767	1 890 155	1 955 765	1 885 708	1 905 601	1 896 069	1 926 497	1 996 414	2 066 331
II. Sledování pacienti									
Děti a dorost zneužívající návykové látky: celkem							4 540	5 117	5 694
III. Doplnující údaje									
Počet dětí při roční prohlídce: celkem	104 474	115 598	117 268	114 342	114 060	107 707	109 648	113 563	117 478

Příloha č. 1. Absolutní počty pacientů oboru praktický lékař pro děti a dorost v časovém trendu

	2007	2008	2009	2010	2011	2012	2013	2014	2015
Ukončené kojení v období do 6 týdnů: celkem	17 858	19 793	19 139	17 553	16 819	15 463	16 244	18 130	20 015
Ukončené kojení v období do 6 týdnů: plně kojené děti	13 478	15 136	14 249	12 932	12 053	10 926	11 731	13 132	14 532
Ukončené kojení v období do 3 měsíců: celkem	18 036	20 775	20 810	19 941	18 442	17 682	18 296	19 400	20 504
Ukončené kojení v období do 3 měsíců: plně kojené děti	13 768	15 968	15 981	15 079	13 327	12 537	13 371	14 220	15 068
Ukončené kojení v období do 6 měsíců: celkem	23 811	27 441	28 307	27 141	27 635	26 744	27 512	27 645	27 777
Ukončené kojení v období do 6 měsíců: plně kojené děti	17 020	19 327	19 880	19 011	18 173	16 572	16 802	16 484	16 166
Ukončené kojení v období do 12 měsíců: celkem					28 131	26 244	25 213	25 501	25 789
Ukončené kojení v období 12 měsíců a déle: celkem					17 646	16 410	17 022	17 312	17 601
Nekojené děti: celkem	4 619	5 072	5 109	5 514	5 387	5 164	5 361	5 577	5 792

NÁRODNÍ ZDRAVOTNICKÝ INFORMAČNÍ SYSTÉM – AMBULANTNÍ PÉČE
 ZDRAVOTNICTVÍ ČR: Stručný přehled činnosti oboru praktický lékař pro děti a dorost za období 2007–2015
 NZIS REPORT č. K/18 (09/2016)

Příloha č. 2. Standardizované počty pacientů oboru praktický lékař pro děti a dorost v časovém trendu

	2007	2008	2009	2010	2011	2012	2013	2014	2015
I. Činnost - na 1000 osob v dětské populaci (0-18 let)									
Počet kontaktů (ošetření-vyšetření) s pacientem: celkem	6 849,83	6 125,30	6 169,38	5 977,28	6 134,63	5 859,72	5 819,00	5 563,36	5 281,02
Počet kontaktů (ošetření-vyšetření) s pacientem: léčebná: celkem	5 085,27	4 251,93	4 367,34	4 185,51	4 377,30	4 214,95	4 204,53	3 993,12	3 762,95
Počet kontaktů (ošetření-vyšetření) s pacientem: léčebná: 0 - 11 měs.	352,22	312,06	311,03	321,39	305,15	294,12	289,95	281,60	271,83
Počet kontaktů (ošetření-vyšetření) s pacientem: preventivní: celkem	1 535,97	1 579,44	1 527,19	1 522,86	1 509,43	1 417,65	1 368,99	1 306,30	1 237,38
Počet kontaktů (ošetření-vyšetření) s pacientem: preventivní: 0 - 11 měs.	503,01	494,59	494,38	502,85	492,88	468,29	463,29	438,65	411,97
Počet kontaktů (ošetření-vyšetření) s pacientem: preventivní: 1 - 4 roky	355,90	362,35	351,05	363,06	369,56	337,68	339,96	337,23	332,69
Počet kontaktů (ošetření-vyšetření) s pacientem: preventivní: 5 - 9 let	191,75	197,53	199,49	201,43	205,08	204,02	209,97	205,24	199,45
Počet kontaktů (ošetření-vyšetření) s pacientem: preventivní: 10 - 14 let	302,43	326,43	295,90	279,52	274,23	255,94	211,58	190,96	169,59
Počet kontaktů (ošetření-vyšetření) s pacientem: preventivní: 15 let a více	182,89	198,54	186,37	175,99	167,69	151,71	144,19	134,23	123,68
Počet kontaktů (ošetření-vyšetření) s pacientem: v návštěvní službě: celkem	89,26	77,42	74,51	68,18	64,40	57,79	55,35	49,96	44,37
Počet registrovaných pacientů: celkem	993,15	985,56	983,06	979,26	987,76	984,68	993,31	985,43	972,26
Počet registrovaných pacientů: 0 - 11 měs.	57,83	59,54	57,41	57,29	54,66	55,08	54,65	54,60	54,26
Počet registrovaných pacientů: 1 - 4 roky	199,13	203,25	216,55	224,68	232,92	232,46	229,36	227,01	223,45
Počet registrovaných pacientů: 5 - 9 let	226,84	225,23	231,99	237,72	248,04	259,11	274,03	274,95	274,35
Počet registrovaných pacientů: 10 - 14 let	254,56	236,37	228,77	227,19	230,96	233,55	237,17	234,67	230,93
Počet registrovaných pacientů: 15 let a více	254,79	261,17	248,34	232,39	221,18	204,48	198,11	194,19	189,27
Počet léčených pacientů: celkem	935,29	950,52	986,34	955,56	969,71	970,72	989,12	1 020,26	1 045,37
II. Sledování pacienti - na 1000 osob v dětské populaci (0-18 let)									
Děti a dorost zneužívající návykové látky: celkem							2,33	2,62	2,88

Příloha č. 2. Standardizované počty pacientů oboru praktický lékař pro děti a dorost v časovém trendu

	2007	2008	2009	2010	2011	2012	2013	2014	2015
III. Doplnující údaje (% ze všech dětí při roční prohlídce)									
Ukončené kojení v období do 6 týdnů: celkem	17,09%	17,12%	16,32%	15,35%	14,75%	14,36%	14,81%	15,96%	17,04%
Ukončené kojení v období do 6 týdnů: plně kojené děti	12,90%	13,09%	12,15%	11,31%	10,57%	10,14%	10,70%	11,56%	12,37%
Ukončené kojení v období do 3 měsíců: celkem	17,26%	17,97%	17,75%	17,44%	16,17%	16,42%	16,69%	17,08%	17,45%
Ukončené kojení v období do 3 měsíců: plně kojené děti	13,18%	13,81%	13,63%	13,19%	11,68%	11,64%	12,19%	12,52%	12,83%
Ukončené kojení v období do 6 měsíců: celkem	22,79%	23,74%	24,14%	23,74%	24,23%	24,83%	25,09%	24,34%	23,64%
Ukončené kojení v období do 6 měsíců: plně kojené děti	16,29%	16,72%	16,95%	16,63%	15,93%	15,39%	15,32%	14,52%	13,76%
Ukončené kojení v období do 12 měsíců: celkem	0,00%	0,00%	0,00%	0,00%	24,66%	24,37%	22,99%	22,46%	21,95%
Ukončené kojení v období 12 měsíců a déle: celkem	0,00%	0,00%	0,00%	0,00%	15,47%	15,24%	15,52%	15,24%	14,98%
Nekojené děti: celkem	4,42%	4,39%	4,36%	4,82%	4,72%	4,79%	4,89%	4,91%	4,93%

Příloha č. 3. Absolutní počty pacientů oboru praktický lékař pro děti a dorost v regionálním srovnání v roce 2015

	Hlavní město Praha	Středočeský kraj	Jihočeský kraj	Plzeňský kraj	Karlovarský kraj	Ústecký kraj	Liberecký kraj	Královéhradecký kraj	Pardubický kraj	Kraj Vysočina	Jihomoravský kraj	Olomoucký kraj	Zlínský kraj	Moravskoslezský kraj
I. Činnost														
Počet kontaktů (ošetření-vyšetření) s pacientem: celkem	1 318 406	1 216 110	667 930	509 343	278 184	823 497	434 252	553 678	569 369	525 306	1 196 814	666 412	528 806	1 150 652
Počet kontaktů (ošetření-vyšetření) s pacientem: léčebná: celkem	896 059	831 723	465 304	356 035	200 097	595 564	325 483	410 201	422 339	367 055	874 599	491 356	378 207	824 048
Počet kontaktů (ošetření-vyšetření) s pacientem: léčebná: 0 - 11 měs.	88 415	50 797	36 172	24 715	11 775	43 186	22 953	32 238	26 234	24 090	63 354	33 947	27 264	52 182
Počet kontaktů (ošetření-vyšetření) s pacientem: preventivní: celkem	364 591	316 293	150 009	129 174	62 777	195 087	91 727	120 188	113 373	129 758	273 185	134 187	121 220	244 314
Počet kontaktů (ošetření-vyšetření) s pacientem: preventivní: 0 - 11 měs.	130 915	103 678	45 111	43 358	18 719	66 840	30 478	38 987	35 547	44 433	93 018	43 964	42 601	76 674
Počet kontaktů (ošetření-vyšetření) s pacientem: preventivní: 1 - 4 roky	104 834	86 599	38 988	34 458	17 140	48 776	24 337	31 913	32 198	30 484	76 679	35 429	29 120	66 653
Počet kontaktů (ošetření-vyšetření) s pacientem: preventivní: 5 - 9 let	57 631	54 013	24 960	20 820	10 937	30 707	15 162	19 473	18 188	20 522	41 721	22 197	19 012	38 901
Počet kontaktů (ošetření-vyšetření) s pacientem: preventivní: 10 - 14 let	42 806	42 000	24 225	17 972	9 513	28 347	12 566	16 603	15 311	18 766	35 675	19 434	17 002	35 009
Počet kontaktů (ošetření-vyšetření) s pacientem: preventivní: 15 let a více	28 405	30 003	16 725	12 566	6 468	20 417	9 184	13 212	12 129	15 553	26 092	13 163	13 485	27 077
Počet kontaktů (ošetření-vyšetření) s pacientem: v návštěvních službách: celkem	9 394	11 633	4 601	4 646	1 548	6 348	4 911	4 593	3 959	6 870	12 226	4 497	5 856	6 623
Počet registrovaných pacientů: celkem	232 608	232 123	114 393	99 234	51 227	152 907	77 258	100 115	95 060	93 487	256 924	109 056	97 674	209 761
Počet registrovaných pacientů: 0 - 11 měs.	17 062	13 716	6 346	5 600	2 439	7 861	4 150	5 581	5 024	4 986	12 157	6 024	5 415	10 888
Počet registrovaných pacientů: 1 - 4 roky	59 592	54 446	25 348	22 546	10 368	31 864	16 251	21 377	20 635	19 600	72 592	23 540	20 057	43 476
Počet registrovaných pacientů: 5 - 9 let	69 472	68 912	32 655	28 662	14 856	44 177	23 134	29 381	27 525	26 176	59 208	31 548	27 488	59 104
Počet registrovaných pacientů: 10 - 14 let	50 785	55 168	28 033	24 405	13 085	39 563	19 062	24 526	23 777	23 578	49 051	27 482	24 790	53 170
Počet registrovaných pacientů: 15 let a více	35 697	39 881	22 011	18 021	10 479	29 442	14 661	19 250	18 099	19 147	63 916	20 462	19 924	43 123
Počet léčených pacientů: celkem	274 628	265 314	133 960	111 771	54 785	179 546	70 881	116 473	101 902	98 039	225 435	118 265	106 698	208 634
II. Sledování pacientů														
Děti a dorost zneužívající návykové látky: celkem	501	644	593	230	323	673	348	134	247	147	494	278	203	879
III. Doplnující údaje														
Počet dětí při roční prohlídce: celkem	17 768	15 792	7 536	6 133	2 584	8 454	4 819	5 798	6 001	6 121	12 660	6 320	5 221	12 271
Ukončené kojení v období do 6 týdnů: celkem	2 404	2 935	1 437	1 199	471	1 940	774	884	1 036	1 138	1 927	1 052	626	2 192
Ukončené kojení v období do 6 týdnů: plně kojené děti	1 761	2 150	1 035	874	360	1 403	484	603	753	775	1 445	851	439	1 599
Ukončené kojení v období do 3 měsíců: celkem	2 822	2 834	1 599	1 098	426	1 624	886	942	1 002	1 020	2 156	1 217	835	2 043

Příloha č. 3. Absolutní počty pacientů oboru praktický lékař pro děti a dorost v regionálním srovnání v roce 2015

	Hlavní město Praha	Středočeský kraj	Jihočeský kraj	Plzeňský kraj	Karlovarský kraj	Ústecký kraj	Liberecký kraj	Královéhradecký kraj	Pardubický kraj	Kraj Vysočina	Jihomoravský kraj	Olomoucký kraj	Zlínský kraj	Moravskoslezský kraj
Ukončené kojení v období do 3 měsíců: plně kojené děti	2 119	2 114	1 157	781	338	1 092	612	619	763	814	1 544	955	587	1 573
Ukončené kojení v období do 6 měsíců: celkem	4 351	3 775	1 814	1 380	635	1 753	1 206	1 414	1 455	1 313	3 141	1 510	1 186	2 844
Ukončené kojení v období do 6 měsíců: plně kojené děti	2 563	2 167	1 087	837	357	887	694	795	882	790	1 938	817	738	1 614
Ukončené kojení v období do 12 měsíců: celkem	4 631	3 377	1 370	1 171	499	1 489	1 042	1 279	1 204	1 377	2 815	1 381	1 309	2 845
Ukončené kojení v období 12 měsíců a déle: celkem	2 862	2 061	890	967	377	1 067	604	876	1 033	1 061	1 993	863	1 108	1 839
Nekojené děti: celkem	698	810	426	318	176	581	307	403	271	212	628	297	157	508

Příloha č. 4. Standardizované počty pacientů oboru praktický lékař pro děti a dorost v regionálním srovnání v roce 2015

	Hlavní město Praha	Středočeský kraj	Jihočeský kraj	Plzeňský kraj	Karlovarský kraj	Ústecký kraj	Liberecký kraj	Královéhradecký kraj	Pardubický kraj	Kraj Vysočina	Jihomoravský kraj	Olomoucký kraj	Zlínský kraj	Moravskoslezský kraj
I. Činnost - na 1000 osob v dětské populaci (0-18 let) v daném kraji (kde je lokalizován poskytovatel zdravotních služeb)														
Počet kontaktů (ošetření-vyšetření) s pacientem: celkem	5 993,57	4 523,39	2 964,86	2 363,45	970,40	2 638,56	1 938,98	2 468,27	2 588,39	1 953,91	9 955,20	6 343,04	9 572,54	7 179,64
Počet kontaktů (ošetření-vyšetření) s pacientem: léčebná: celkem	4 073,55	3 093,64	2 065,43	1 652,07	698,00	1 908,24	1 453,32	1 828,66	1 919,98	1 365,28	7 274,99	4 676,82	6 846,37	5 141,75
Počet kontaktů (ošetření-vyšetření) s pacientem: léčebná: 0 - 11 měs.	401,94	188,94	160,56	114,68	41,08	138,37	102,49	143,72	119,26	89,60	526,98	323,11	493,54	325,60
Počet kontaktů (ošetření-vyšetření) s pacientem: preventivní: celkem	1 657,46	1 176,47	665,87	599,39	218,99	625,08	409,57	535,79	515,40	482,64	2 272,38	1 277,22	2 194,34	1 524,43
Počet kontaktů (ošetření-vyšetření) s pacientem: preventivní: 0 - 11 měs.	595,15	385,64	200,24	201,19	65,30	214,16	136,09	173,80	161,60	165,27	773,73	418,46	771,17	478,42
Počet kontaktů (ošetření-vyšetření) s pacientem: preventivní: 1 - 4 roky	476,58	322,11	173,06	159,89	59,79	156,28	108,67	142,27	146,37	113,39	637,82	337,22	527,14	415,89
Počet kontaktů (ošetření-vyšetření) s pacientem: preventivní: 5 - 9 let	261,99	200,90	110,79	96,61	38,15	98,39	67,70	86,81	82,68	76,33	347,04	211,28	344,16	242,73
Počet kontaktů (ošetření-vyšetření) s pacientem: preventivní: 10 - 14 let	194,60	156,22	107,53	83,39	33,18	90,83	56,11	74,02	69,60	69,80	296,75	184,98	307,77	218,44
Počet kontaktů (ošetření-vyšetření) s pacientem: preventivní: 15 let a více	129,13	111,60	74,24	58,31	22,56	65,42	41,01	58,90	55,14	57,85	217,04	125,29	244,11	168,95
Počet kontaktů (ošetření-vyšetření) s pacientem: v návštěvní službě: celkem	42,71	43,27	20,42	21,56	5,40	20,34	21,93	20,48	18,00	25,55	101,70	42,80	106,01	41,33
Počet registrovaných pacientů: celkem	1 057,45	863,40	507,78	460,47	178,70	489,93	344,96	446,31	432,15	347,73	2 137,12	1 038,02	1 768,11	1 308,83
Počet registrovaných pacientů: 0 - 11 měs.	77,57	51,02	28,17	25,99	8,51	25,19	18,53	24,88	22,84	18,55	101,12	57,34	98,02	67,94
Počet registrovaných pacientů: 1 - 4 roky	270,91	202,52	112,52	104,62	36,17	102,10	72,56	95,30	93,81	72,90	603,83	224,06	363,08	271,27
Počet registrovaných pacientů: 5 - 9 let	315,82	256,32	144,95	133,00	51,82	141,55	103,30	130,98	125,13	97,36	492,50	300,28	497,59	368,79
Počet registrovaných pacientů: 10 - 14 let	230,87	205,20	124,44	113,24	45,64	126,76	85,11	109,34	108,09	87,70	408,01	261,58	448,75	331,76
Počet registrovaných pacientů: 15 let a více	162,28	148,34	97,70	83,62	36,55	94,33	65,46	85,82	82,28	71,22	531,66	194,76	360,67	269,07
Počet léčených pacientů: celkem	1 248,48	986,85	594,63	518,64	191,11	575,28	316,49	519,23	463,25	364,66	1 875,19	1 125,67	1 931,47	1 301,80
II. Sledování pacientů - na 1000 osob v dětské populaci (0-18 let) v daném kraji (kde je lokalizován poskytovatel zdravotních služeb)														
Děti a dorost zneužívající návykové látky: celkem	2,28	2,40	2,63	1,07	1,13	2,16	1,55	0,60	1,12	0,55	4,11	2,65	3,67	5,48
III. Doplnující údaje (% ze všech dětí při roční prohlídce v daném kraji)														
Ukončené kojení v období do 6 týdnů: celkem	13,53%	18,59%	19,07%	19,55%	18,23%	22,95%	16,06%	15,25%	17,26%	18,59%	15,22%	16,65%	11,99%	17,86%
Ukončené kojení v období do 6 týdnů: plně kojené děti	9,91%	13,61%	13,73%	14,25%	13,93%	16,60%	10,04%	10,40%	12,55%	12,66%	11,41%	13,47%	8,41%	13,03%
Ukončené kojení v období do 3 měsíců: celkem	15,88%	17,95%	21,22%	17,90%	16,49%	19,21%	18,39%	16,25%	16,70%	16,66%	17,03%	19,26%	15,99%	16,65%
Ukončené kojení v období do 3 měsíců: plně kojené děti	11,93%	13,39%	15,35%	12,73%	13,08%	12,92%	12,70%	10,68%	12,71%	13,30%	12,20%	15,11%	11,24%	12,82%
Ukončené kojení v období do 6 měsíců: celkem	24,49%	23,90%	24,07%	22,50%	24,57%	20,74%	25,03%	24,39%	24,25%	21,45%	24,81%	23,89%	22,72%	23,18%

Příloha č. 4. Standardizované počty pacientů oboru praktický lékař pro děti a dorost v regionálním srovnání v roce 2015

	Hlavní město Praha	Středočeský kraj	Jihočeský kraj	Plzeňský kraj	Karlovarský kraj	Ústecký kraj	Liberecký kraj	Královéhradecký kraj	Pardubický kraj	Kraj Vysočina	Jihomoravský kraj	Olomoucký kraj	Zlínský kraj	Moravskoslezský kraj
Ukončené kojení v období do 6 měsíců: plně kojené děti	14,42%	13,72%	14,42%	13,65%	13,82%	10,49%	14,40%	13,71%	14,70%	12,91%	15,31%	12,93%	14,14%	13,15%
Ukončené kojení v období do 12 měsíců: celkem	26,06%	21,38%	18,18%	19,09%	19,31%	17,61%	21,62%	22,06%	20,06%	22,50%	22,24%	21,85%	25,07%	23,18%
Ukončené kojení v období 12 měsíců a déle: celkem	16,11%	13,05%	11,81%	15,77%	14,59%	12,62%	12,53%	15,11%	17,21%	17,33%	15,74%	13,66%	21,22%	14,99%
Nekojené děti: celkem	3,93%	5,13%	5,65%	5,19%	6,81%	6,87%	6,37%	6,95%	4,52%	3,46%	4,96%	4,70%	3,01%	4,14%

Roční výkaz o činnosti poskytovatele ZS

A (MZ) 1-01

Poskytovatel (obor): *praktický lékař pro děti a dorost*

Za rok 2015

IČO	Zpravodajská jednotka (adresa):
PČZ	
Oddělení, pracoviště, kód poskytovatele	

A041

I. Činnost

Počet	Č.ř.	Celkem	0 - 11 měs.	1 - 4 roky	5 - 9 let	10 - 14 let	15 let a více
a	b	1	2	3	4	5	6
kontaktů (ošetření-vyšetření) s pacientem	21						
z ř. 21							
léčebná	22						
preventivní	23						
v návštěvní službě	24						
registrovaných pacientů	25						
léčených pacientů	26						

II. Sledování pacienti

Počet	Č.ř.	Celkem	děti (0 - 14 let)	dorost (15 let a více)			
a	b	1	2	3	4	5	6
děti a dorost zneužívající návykové látky (F10-F19)	44						

III. Doplnující údaje

Počet	Č.ř.	Celkem	plně kojené děti ze sl. 1	Přístroje celkem k 31.12.	Výkony	Nově narozené děti	Zemřelí ve věku 0-14 let
a	b	1	2	3	4	5	6
Počet dětí při roční prohlídce	71						
v tom							
ř. 71							
Ukončené kojení v období							
do 6 týdnů	72						
do 3 měsíců	73						
do 6 měsíců	74						
do 12 měsíců	75						
12 měsíců a déle *)	76						
nekojené děti	77						

*) Počet dětí, které jsou kojeny v době roční prohlídky.

Razítko:	Výkaz sestavil:
	Telefon:
	E-mail:
Podpis vedoucího zpravodajské jednotky:	Datum:

**Závazné pokyny pro vyplňování statistického formuláře
A (MZ) 1-01: Roční výkaz o činnosti poskytovatele
zdravotních služeb pro obor**

praktický lékař pro děti a dorost

Statistická zjišťování Ministerstva zdravotnictví jsou součástí Programu statistických zjišťování v České republice na rok 2015. Tento program byl zveřejněn ve Sbírce zákonů ČR, v částce 102, formou vyhlášky č. 239/2014 Sb. ze dne 6. 11. 2014, která v příloze 2 obsahuje seznam statistických zjišťování prováděných ministerstvy. Program byl sestaven v souladu se zákonem č. 89/1995 Sb., o státní statistické službě, ve znění pozdějších předpisů.

Výkazy řady A (MZ) 1-01 slouží k získání základních informací o poskytovatelích zdravotních služeb a o činnosti jednotlivých oborů z hlediska zajištění a potřeby zdravotní péče, pro zjištění vybraných údajů o zdravotním stavu obyvatelstva. Tyto informace slouží pro zpracování podkladů při stanovení zdravotní politiky státu na různých úrovních řízení a pro hodnocení objemu zdravotní péče.

Předání dat je možné pouze elektronicky prostřednictvím webové aplikace - Centrální úložiště výkazů (CÚV), která obsahuje elektronické šablony pro vyplňování a odesílání výkazů do CÚV. Pro předání dat do CÚV je nutné přihlášení do registrů rezortu zdravotnictví na základě „Žádosti o přístup do registrů NZIS“ uvedené na internetových stránkách www.uzis.cz v v horní liště označené červeně a uvedené jako REGISTRY NZIS VSTUP na adrese: <http://www.uzis.cz/registry-nzis-vstup>.

Předání dat do aplikace CÚV bude ukončeno 31.5.2016.

Zákon č. 89/1995 Sb. ukládá všem zpravodajským jednotkám povinnost poskytnout úplně, správně, pravdivě a včas požadované údaje pro všechna statistická zjišťování uvedená v Programu statistických zjišťování (viz § 2 – vymezení pojmů, § 10 – program statistických zjišťování a § 26 – správní delikty). Ochrana důvěrných statistických údajů je zaručena výše uvedeným zákonem (viz § 16 – povinnost mlčenlivosti a ochrana důvěrných statistických údajů, § 17 – poskytování důvěrných statistických údajů).

Výkaz vyplňuje každá ambulantní ordinace (oddělení, pracoviště) praktického lékaře pro děti a dorost (dále ZJ). Vyplňování se týká všech poskytovatelů zdravotních služeb bez ohledu na jejich zřizovatele.

Formuláře výkazu a pokyny pro jeho vyplňování jsou uveřejněny na internetových stránkách www.uzis.cz.

V elektronické šabloně výkazu se vyplňují žluté a červeně podbarvené kolonky, ke kterým je vždy uvedena „informace k poli“. Šedě podbarvené kolonky se nevyplňují.

Oddíl I. Činnost

Zahrnuje i činnost smluvních pracovníků, kterou pro dané zařízení vykonávají.

- ř. 21, sl. 1 počet kontaktů (ošetření-vyšetření) s pacientem Za kontakt s pacientem se považuje soubor všech výkonů provedených při ošetřování jedné fyzické osoby na téže oddělení (pracoviště, v bytě pacienta) při jedné návštěvě pacienta, jednak kontakt s pacientem za účelem administrativním (předepsání receptu, potvrzení průkazu apod.). Výkony provádí lékař nebo zdravotní sestra podle pokynů lékaře.
- ř. 22, sl. 1 počet léčebných kontaktů (ošetření - vyšetření) s pacientem v daném zařízení celkem Zde se uvedou případné kontakty s pacientem (ošetření-vyšetření) v ordinacích praktických lékařů pro děti a dorost.
- ř. 22, sl. 2 ze sl. 1 - u dětí do 1 roku
- ř. 23, sl. 1 počet preventivních kontaktů s pacientem (včetně očkování) - v daném zařízení celkem
- ř. 23, sl. 2 až 6 ze sl. 1 - rozpis preventivních kontaktů (ošetření-vyšetření) s pacientem (včetně očkování) podle věku
- ř. 24, sl. 1 počet kontaktů (ošetření-vyšetření) s pacientem při návštěvě lékaře u pacienta doma
- ř. 25, sl. 1 počet registrovaných pacientů (pojištěnců) celkem, kteří jsou v primární péči „registrujícího lékaře“, kterým je praktický lékař pro děti a dorost. Každý pacient (pojištěnec) může být registrován pouze u jednoho „registrujícího lékaře“ (viz zákon č. 48/1997 Sb. o veřejném zdravotním pojištění a o změně a doplnění některých souvisejících zákonů (§ 18, § 20), ve znění pozdějších předpisů).
- ř. 25, sl. 2 ze sl. 1 - od narození do posledního dne před 1. narozeninami
- ř. 25, sl. 3 ze sl. 1 - od 1 roku do posledního dne před 5. narozeninami
- ř. 25, sl. 4 ze sl. 1 - od 5 let do posledního dne před 10. narozeninami
- ř. 25, sl. 5 ze sl. 1 - od 10 let do posledního dne před 15. narozeninami
- ř. 25, sl. 6 ze sl. 1 - od 15 let a starší
- ř. 26, sl. 1 celkový počet léčených pacientů = počet unicitních rodných čísel za rok Počet léčených pacientů je celkový počet pacientů, kteří byli alespoň jedenkrát za sledovaný rok ošetřeni (tj. jde o tzv. počet prvních ošetření - vyšetření v roce a každý pacient je započten pouze jedenkrát). Uvádí se i počet léčených pacientů, které PL neregistruje, ale v daném roce je léčil.

Oddíl II. Sledování pacientů

ř.44, sl. 1

počet dětí a dorostu zneužívajících návykové látky (dg. F10–F19)

Oddíl III. Doplnující údaje

ř. 71, sl. 1 počet dětí, u kterých byla ve sledovaném roce provedena prohlídka ve 12 měsících věku dítěte

ř. 72 až 76 kojené děti, které ve sledovaném roce dosáhly 1 roku
Kojené dítě je zařazeno jen jedenkrát podle maximální délky kojení do intervalu, ve kterém bylo kojení ukončeno.

sl. 1 počet **kojených dětí**, tj. dětí výhradně kojených a dětí, kterým je část dávky nebo jedna a více dávek kojení nahrazena jiným druhem kojenecké stravy

sl. 2 počet **plně kojených dětí**, tj. dětí, které jsou živeny výhradně kojením

Podle délky kojení (plného kojení) se uvedou počty dětí kojených (plně kojených):

ř. 72 do 6 týdnů se uvedou počty dětí, jejichž kojení bylo ukončeno do 6 týdnů věku dítěte

ř. 73 počty dětí kojených resp. plně kojených, jejichž kojení bylo ukončeno v období od 6ti dokončených týdnů věku až do posledního dne před 3. měsícem věku dítěte

ř. 74 počty dětí kojených resp. plně kojených, jejichž kojení bylo ukončeno v období od 3 dokončených měsíců věku až do posledního dne před 6. měsícem věku dítěte

ř. 75 počty dětí kojených, jejichž kojení bylo ukončeno od 6tého dokončeného měsíce věku dítěte až do posledního dne před 12. měsícem věku dítěte

ř. 76 počty dětí kojených, jejichž kojení bylo ukončeno od 12tého dokončeného měsíce věku dítěte a déle (počet dětí, které jsou kojeny v době roční prohlídky)

ř. 77, sl. 1 počet nekojených dětí

Pozn.: případné nesouvislé číslování řádků je z důvodu zachování kontinuity s údaji z předchozích let.

Vazby:

Oddíl I.

ř. 21, sl. 1 $\neq 0$

ř. 21, sl. 1 \geq (ř. 22 + ř. 23 + ř. 24), sl. 1

ř. 21 \geq ř. 26

ř. 22, sl. 1 \geq sl. 2

ř. 23, sl. 1 = ř. 23 (sl. 2 + sl. 3 + sl. 4 + sl. 5 + sl. 6)

ř. 25, sl. 1 $\neq 0$

ř. 25, sl. 1 = ř. 25 (sl. 2 + sl. 3 + sl. 4 + sl. 5 + sl. 6)

Oddíl III.

ř. 71 = ř. 72 + ř. 73 + ř. 74 + ř. 75 + ř. 76 + ř. 77

sl. 1 \geq sl. 2, týká se ř. 72 až 74