



Informace ze zdravotnictví Královéhradeckého kraje

Ústavu zdravotnických informací a statistiky
České republiky

Hradec Králové
20.4.2004

1

Čerpání zdravotní péče cizinci v roce 2003

Údaje pro tuto Informaci ze zdravotnictví Královéhradeckého kraje byly čerpány z výkazu V (MZ) 1 - 01 - Roční výkaz o čerpání zdravotní péče cizinci, který vyplňují všechny nemocnice bez ohledu na zřizovatele. Nejsou zahrnuti cizinci, kteří mají zdravotní péči hrazenou ze zákonného zdravotního pojištění zdravotními pojišťovnami v České republice.

V roce 2003 bylo v nemocnicích Královéhradeckého kraje ošetřeno celkem 1 850 cizinců (stejný počet jako v roce 2002), z toho 681 (36,8 %) pocházelo ze států Evropské unie – nejvyšší zastoupení měli Němci 435 případů, tj. 63,9 % z celkového počtu pacientů států EU.

Zdravotní péče byla poskytnuta jak v ambulantních částech nemocnic (1 658 případů), tak také v lůžkových částech nemocnic (477 případů). Zde pacienti strávili 2 554 ošetřovacích dnů, což odpovídá v průměru 5,4 dnů, které strávil zahraniční pacient na lůžku v nemocnici. Oproti roku 2002 se doba strávená na lůžku zkrátila o cca 2 dny.

Národnostní složení cizinců nejčastěji léčených v nemocnicích Královéhradeckého kraje se oproti roku 2002 nezměnil, na prvním místě nadále zůstávají Němci (435), Slováci (310), Ukrajinci (207) a Poláci (205). K velkému nárůstu oproti roku 2002 došlo u pacientů z Holandska a to o 45,0 %.

Geografické rozložení léčených pacientů podle národnosti zhruba odpovídá i jejich obývání (návštěvě) jednotlivých aglomerací kraje. Němců a Holanďanů je nejvíce hlášeno z nemocnic okresu Trutnov a Hradec Králové. Poláků z okresů Náchod a Trutnov a Ukrajinců a Slováků z okresu Hradec Králové.

Nejvíce ošetřených zahraničních pacientů bylo ve věkové skupině 20 - 59 let (1 253 osob), což je dáno jednak tím, že jde o nejširší rozmezí věkové skupiny, ale také tím, že se jedná o cizince v produktivní věku, kteří mohou být v kraji zaměstnáni, nebo zde trávit volný čas. Při srovnání nákladů v průměru na jednu osobu dle věku vychází jako nejnákladnější věková skupina 60 let a více (43 391 Kč), na druhém místě byly osoby ve věku 15 - 19 let (9 973 Kč). Nejstarší věkové skupině byla zdravotní péče převážně poskytnuta ve Fakultní nemocnici v Hradci Králové s průměrnými náklady na jednoho cizince – 55 297 Kč. Nejčastěji zde léčení pacienti (v uváděné věkové skupině) byli Němci (19 případů) a Slováci (16 případů).

Stejně jako v roce 2002 byly nejvyšší náklady vynaloženy na léčbu pacientů ze Slovenska (8 400,84 tisíc Kč), Nizozemí (5 617,76 tisíc Kč) a Německa (2 499,93 tisíc Kč), což také odpovídá vyššímu počtu pacientů z těchto zemí. Nejvyšších nákladů na jednu osobu dosáhli pacienti ze Slovenska, Nizozemí a Slovenska.

Celkem 60,6 % (tj. 12 989,66 tis. Kč) nákladů, z celkových 21 429,81 tisíc. Kč vynaložených na zdravotní péči cizinců, bylo uhrazeno ze zahraničního pojištění, 10,7 % hotově (tj. 2 297,66 tis. Kč), 8,4 % nákladů (tj. 1 799,11 tis. Kč) státními orgány a 3,4 % nákladů (tj. 739,13 tis. Kč) bylo uhrazeno ze smluvního pojištění. Celkem neuhrzeno zůstalo 16,8 % nákladů (tj. 3 604,25 tis. Kč). Nejvyšší měrou na této neuhrzené částce se podíleli Slováci (1 761,14 tis. Kč), Ukrajinci (542,05 tis. Kč) a Němci (498,04 tis. Kč).

V přepočtu na jednoho cizince zůstal největší dluh (neuhrzený po lhůtě splatnosti) po Ukrajincích (1 834 Kč), Němcích (969 Kč) a Maďarech 475 Kč.

Poznámka:

Pro tuto informaci se nám nepodařilo získat data (výkaz V (MZ) 1-01) z nemocnic:

- Sanus - první privátní chirurgické centrum, s.r.o., Hradec Králové
- Oblastní nemocnice, Rychnov nad Kněžnou
- Česko-německá horská nemocnice Krkonoše, Vrchlabí

Vypracovala: Ivana Trávová

1. Cizinci dle státní příslušnosti, věkových skupin a způsobu úhrady zdravotní péče (počet osob)

Území: Královéhradecký kraj

stav k 31.12.2003

Země původu	Celkem	Věková skupina				Počet osob čerpajících zdravotní péči					
		0 – 14 let	15 – 19 let	20 – 59 let	60 let a více	uhrazena				neuhrazena	
						ze smluvního pojištění v ČR	ze zahraničního pojištění	hotově	státními orgány ²⁾	celkem	z toho: po lhůtě splatnosti
<i>Počet cizinců celkem ČR</i>	60 870	9 552	3 372	43 684	4 262	8 401	10 702	23 236	12 520	6 485	2 719
<i>Počet cizinců celkem HK kraj</i>	1 850	285	175	1 253	137	295	277	838	244	197	36
<i>Země EU celkem</i>	681	93	90	418	80	29	129	482	8	33	12
Belgie	6	2	-	4	-	-	3	3	-	-	-
Dánsko	4	1	-	3	-	-	-	4	-	-	-
Finsko	-	-	-	-	-	-	-	-	-	-	-
Francie	10	-	-	10	-	-	-	10	-	-	-
Irsko	-	-	-	-	-	-	-	-	-	-	-
Itálie	11	2	-	8	1	5	1	4	-	1	-
Lucembursko	-	-	-	-	-	-	-	-	-	-	-
Německo	435	65	50	262	58	17	78	318	1	21	8
Nizozemí	174	21	37	100	16	6	45	115	-	8	4
Portugalsko	1	-	-	1	-	-	-	1	-	-	-
Rakousko	6	1	-	3	2	-	-	6	-	-	-
Řecko	4	-	-	4	-	-	-	2	-	2	-
Velká Británie	22	-	2	18	2	1	1	12	7	1	-
Španělsko	1	1	-	-	-	-	-	1	-	-	-
Švédsko	7	-	1	5	1	-	1	6	-	-	-
Čína	5	-	-	5	-	1	-	4	-	-	-
Chorvatsko	4	3	-	-	1	3	-	1	-	-	-
Jugoslávie	4	-	2	2	-	2	-	2	-	-	-
Maďarsko	2	-	-	2	-	-	-	-	1	1	1
Polsko	205	42	40	114	9	17	1	16	158	13	1
Slovensko	310	31	25	224	30	33	142	66	5	65	9
Slovinsko	1	-	-	-	1	-	-	-	-	1	-
Ukrajina	207	25	4	177	1	42	1	116	15	33	5
ostatní země bývalého SSSR ¹⁾	52	14	1	36	1	2	-	17	20	13	-
Vietnam	122	21	7	94	-	66	-	43	3	10	2
ostatní	257	56	6	181	14	100	4	91	34	28	6

¹⁾ Azerbajdžán, Arménie, Bělorusko, Estonsko, Gruzie, Kazachstán, Kyrgyzstán, Litva, Lotyšsko, Moldavsko, Rusko (federace), Tádžikistán, Turkmenistán, Uzbekistán

²⁾ Ministerstvem zdravotnictví, Ministerstvem vnitra, Ministerstvem spravedlnosti, OÚ apod.

2. Celkové náklady na zdravotní péči cizinců dle věkových skupin a způsobu úhrady (v tis. Kč)

Území: Královéhradecký kraj

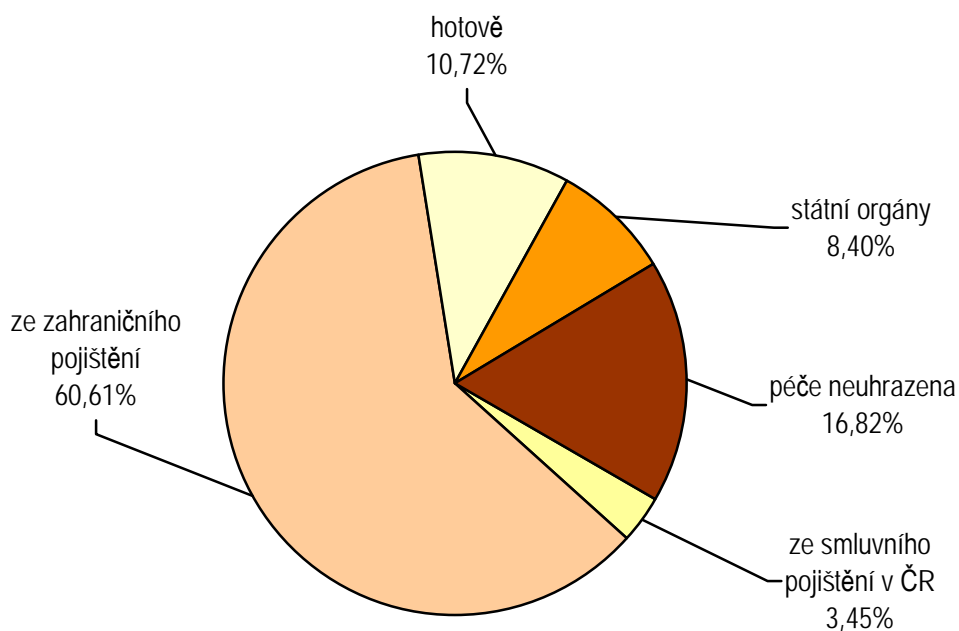
stav k 31.12.2003

Země původu	Náklady celkem	z toho výše nákladů ve věkové skupině				Výše nákladů na zdravotní péči					
		0 – 14 let	15 – 19 let	20 – 59 let	60 let a více	uhrazeny				nehrazeny	
						ze smluvního pojištění v ČR	ze zahraničního pojištění	hotově	státními orgány ²⁾	celkem	z toho: po lhůtě splatnosti
<i>Česká republika</i>	455 339,06	80 898,53	24 207,65	274 731,40	75 501,48	33 177,18	133 870,04	111 262,92	47 433,14	129 595,78	59 403,22
<i>Královéhradecký kraj</i>	21 429,81	1 346,79	1 745,30	12 393,22	5 944,50	739,13	12 989,66	2 297,66	1 799,11	3 604,25	969,30
<i>Země EU celkem</i>	8 561,91	468,78	591,27	3 967,63	3 534,23	214,09	6 242,18	1 400,98	35,92	668,74	472,76
Belgie	18	3	-	15	-	-	12	6	-	-	-
Dánsko	9	4	-	4	-	-	-	9	-	-	-
Finsko	-	-	-	-	-	-	-	-	-	-	-
Francie	14	-	-	14	-	-	-	14	-	-	-
Irsko	-	-	-	-	-	-	-	-	-	-	-
Itálie	132	65	-	67	0	4	45	83	-	0	-
Lucembursko	-	-	-	-	-	-	-	-	-	-	-
Německo	2 500	139	99	1 664	597	196	952	852	2	498	421
Nizozemí	5 618	255	449	2 055	2 859	14	5 130	304	-	169	51
Portugalsko	1	-	-	1	-	-	-	1	-	-	-
Rakousko	24	2	-	4	18	-	-	24	-	-	-
Řecko	5	-	-	5	-	-	-	3	-	1	-
Velká Británie	103	-	41	61	0	0	27	41	34	0	-
Španělsko	0	0	-	-	-	-	-	0	-	-	-
Švédsko	138	-	2	77	59	-	75	62	-	-	-
Čína	3	-	-	3	-	0	-	3	-	-	-
Chorvatsko	3	2	-	-	1	2	-	1	-	-	-
Jugoslávie	21	-	2	18	-	18	-	2	-	-	-
Maďarsko	2	-	-	2	-	-	-	-	1	1	1
Polsko	941	59	89	637	156	30	4	21	750	136	2
Slovensko	8 401	339	1 026	5 171	1 865	18	6 466	126	30	1 761	22
Slovinsko	66	-	-	-	66	-	-	-	-	66	-
Ukrajina	886	62	2	822	0	42	12	246	44	542	380
ostatní země bývalého SSSR ¹⁾	821	48	0	772	0	2	-	16	786	17	-
Vietnam	253	33	22	198	-	141	-	37	4	71	2
ostatní	1 472	335	12	802	322	272	266	444	149	341	90

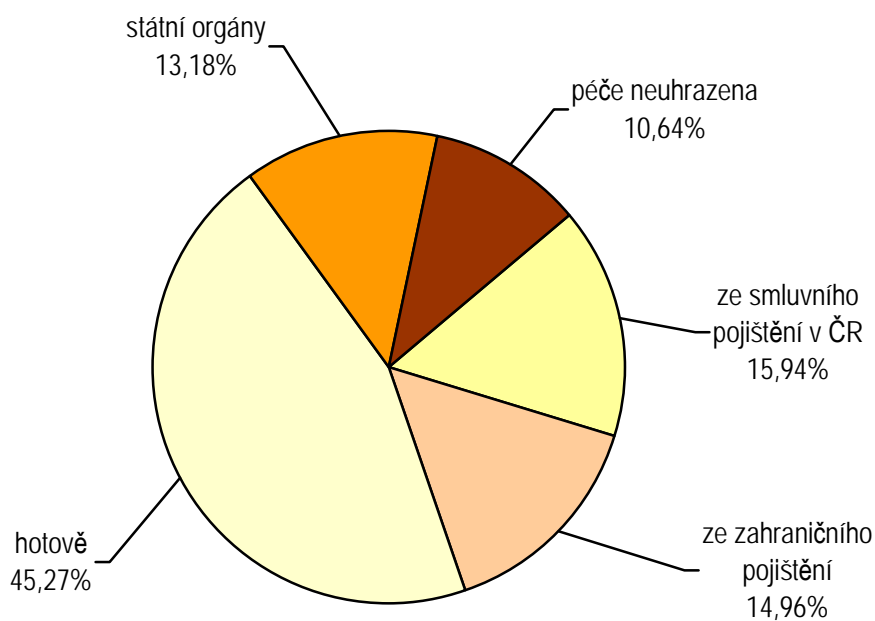
¹⁾ Azerbajdžán, Arménie, Bělorusko, Estonsko, Gruzie, Kazachstán, Kyrgyzstán, Litva, Lotyšsko, Moldavsko, Rusko (federace), Tádžikistán, Turkmenistán, Uzbekistán

²⁾ Ministerstvem zdravotnictví, Ministerstvem vnitra, Ministerstvem spravedlnosti, OÚ apod.

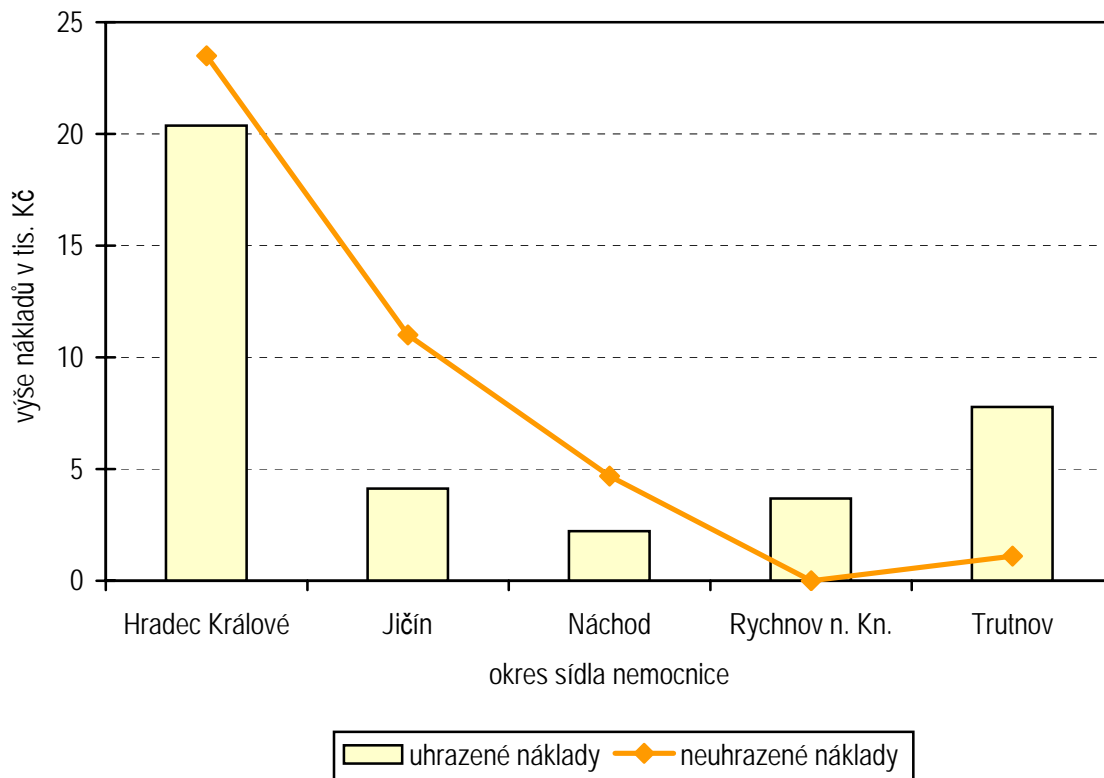
**Struktura čerpání nákladů na zdravotní péči cizinců
(dle způsobu úhrady)
Královéhradecký kraj k 31.12.2003**



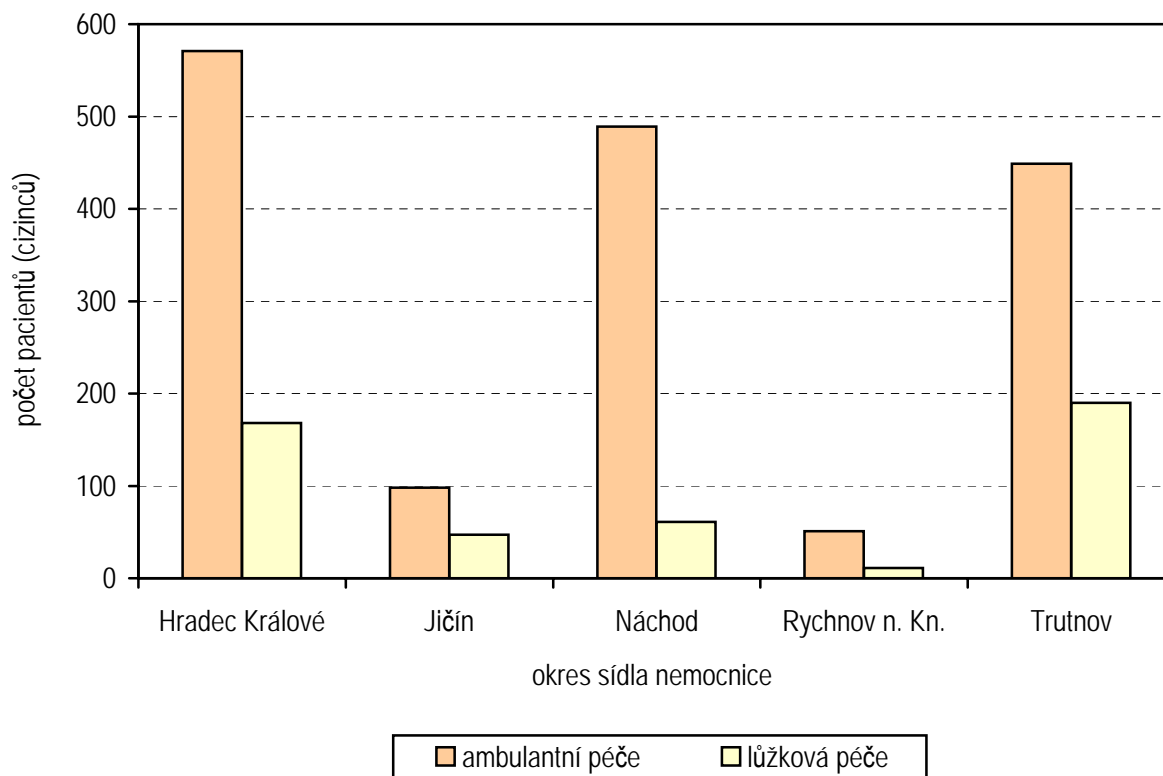
**Struktura počtu cizinců čerpajících zdravotní péči
(dle způsobu úhrady)
Královéhradecký kraj k 31.12.2003**



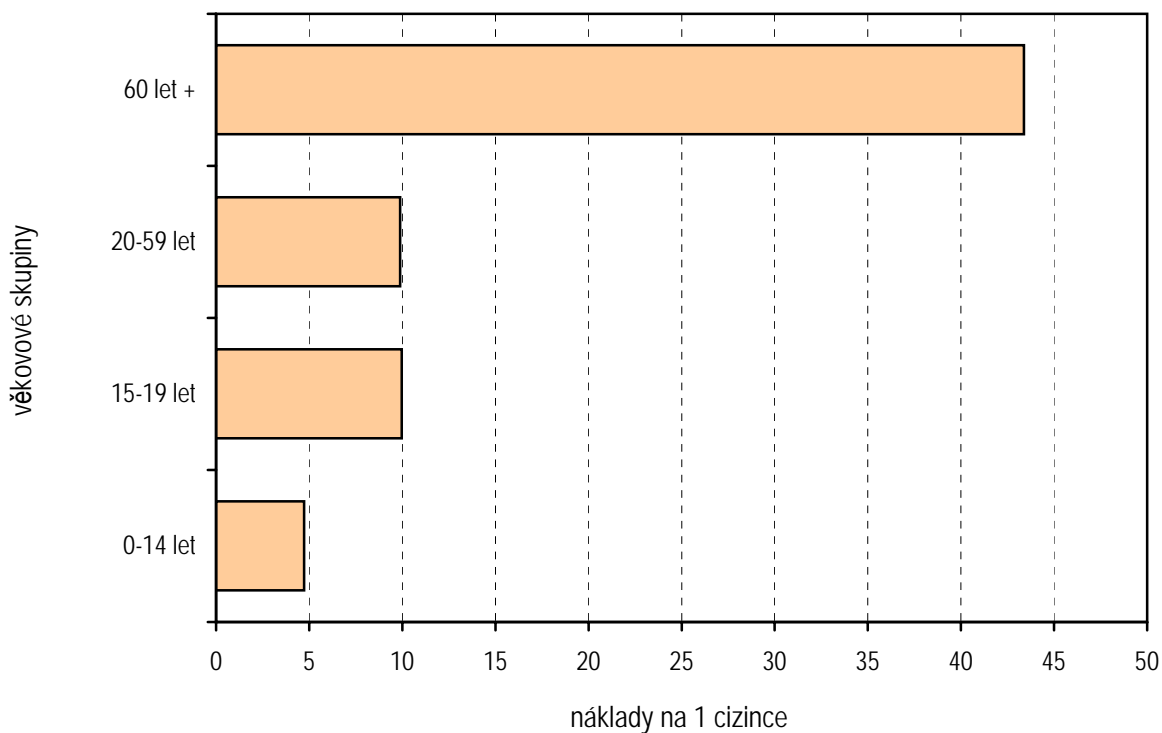
**Výše nákladů na zdravotní péči na 1 cizince (v tis. Kč)
Královéhradecký kraj k 31.12.2003**



**Cizinci dle typu poskytnuté péče
Královéhradecký kraj k 31.12.2003**



**Výše nákladů na zdravotní péči na 1 cizince (v tis. Kč)
dle věkových skupin - Královéhradecký kraj k 31.12.2003**



**Výše nákladů na zdravotní péči na 1 cizince (v tis. Kč)
dle zemí původu - Královéhradecký kraj k 31.12.2003**

