



Informace ze zdravotnictví Královéhradeckého kraje

Ústavu zdravotnických informací a statistiky
České republiky

Hradec Králové
12.5.2004

3

Oční péče - činnost v Královéhradeckém kraji v roce 2003

Podkladem pro zpracování dat o činnosti oboru očního je výkaz A (MZ) 1-01. Výkaz vyplňuje samostatně každá oční ordinace, včetně ambulantních částí nemocnic. Návratnost výkazů byla 100%. Ambulantní péči v oboru očním zabezpečovalo ke konci roku 2003 celkem 43 odborných ordinací, ve kterých pracovalo 53,80 lékařů a 60,24 středně zdravotnických pracovníků. Proti roku 2002 došlo ke zvýšení o dvě oční ambulance v okrese Trutnov a ke zvýšení počtu lékařů v kraji o 4,59 v přepočteném počtu.

Personální zabezpečení očního oboru k 31.12.2003

Území	Lékaři			SZP		
	fyzické osoby	počet lékařů ¹⁾	počet lékařů na 10 000 obyvatel	fyzické osoby	počet SZP ¹⁾	počet SZP na 1 lékaře
Hradec Králové	41	26,80	1,68	42	32,49	1,21
Jičín	6	5,37	0,69	6	4,25	0,79
Náchod	13	8,90	0,79	14	9,70	1,09
Rychnov n.Kn.	9	5,23	0,66	6	5,60	1,07
Trutnov	11	7,50	0,63	9	8,20	1,09
Kraj celkem	80	53,80	0,98	77	60,24	1,12

¹⁾ Součet úvazků, vč. smluvních

Činnost očních ambulancí

Za rok 2003 bylo provedeno v očních ambulancích 322 969 ošetření-vyšetření, což představuje 1,88 ošetření na jednoho léčeného pacienta v kraji. Z celkového počtu ošetření-vyšetření v kraji bylo 17,2 % provedeno ve Fakultní nemocnici (dále jen FN) v Hradci Králové a v Očním sanatoriu v Hradci Králové. Tato dvě zařízení se podílí na počtu ošetření-vyšetření v okrese Hradec Králové 39,8 %. V průměru připadlo na jednoho lékaře 6 189 ošetření za rok. Nejvíce ošetření-vyšetření na jednoho lékaře bylo vykázáno v okrese Trutnov 8 175 a nejméně v okrese Hradec Králové 5 360 V přepočtu na 10 000 obyvatel v Královéhradeckém kraji připadlo 6 071 ošetření-vyšetření. Nejvyšší počet ošetření-vyšetření na 10 000 obyvatel bylo provedeno v okrese Hradec Králové 8 999 a nejméně v okrese Trutnov 5 110.

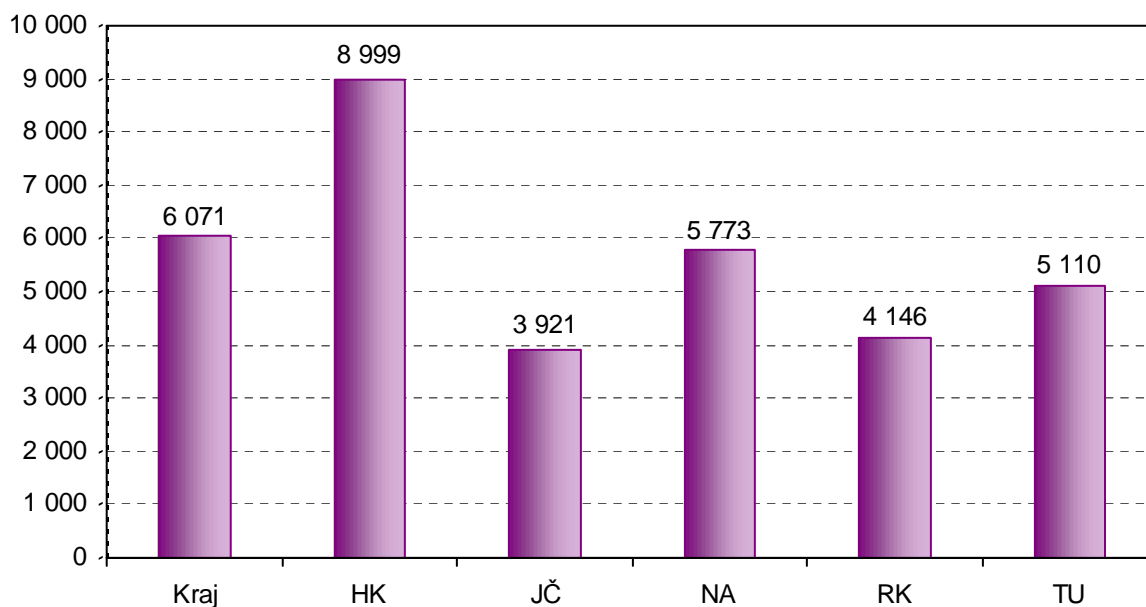
V roce 2003 bylo vykázáno 176 680 léčených pacientů. Z celkového počtu léčených pacientů v kraji bylo 16,3 % ve FN v Hradci Králové a Očním sanatoriu v Hradci Králové. Na počtu léčených pacientů v okrese Hradec Králové se tato dvě zařízení podílela 40,3 %. Největší počet léčených pacientů na jednoho lékaře vykazuje okres Trutnov (4 434) a nejmenší okres Hradec Králové (2 667) V přepočtu na 10 000 obyvatel v Královéhradeckém kraji připadlo 3 222 léčených pacientů. Nejvyšší počet vykazuje okres Hradec Králové 4 477 a nejmenší okres Jičín 2 090 léčených pacientů.

Činnost očního oboru v roce 2003

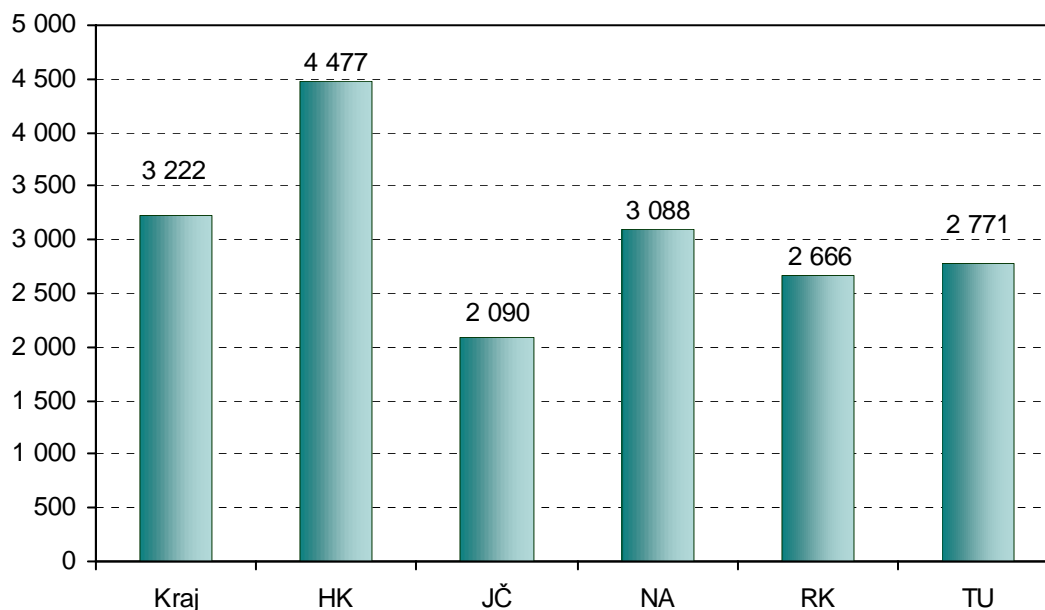
Území	Počet ošetření-vyšetření				Počet léčených pacientů		
	celkem	na 1 lékaře ¹⁾	na 1 léčeného pacienta	na 10 000 obyvatel	celkem	na 1 lékaře	na 10 000 obyvatel
Hradec Králové	143 647	5 360	2,01	8 999	71 464	2 667	4 477
Jičín	30 336	5 649	1,88	3 921	16 169	3 011	2 090
Náchod	64 918	7 294	1,87	5 773	34 729	3 902	3 088
Rychnov n.Kn.	32 756	6 263	1,55	4 146	21 066	4 028	2 666
Trutnov	61 312	8 175	1,84	5 110	33 252	4 434	2 771
Kraj celkem	332 969	6 189	1,88	6 071	176 680	3 284	3 222

¹⁾ Součet úvazků, vč. smluvních

Počet ošetření-vyšetření na 10 000 obyvatel



Počet léčených pacientů na 10 000 obyvatel



Dispenzarizovaní pacienti pro vybranou diagnózu

Na výkaze o činnosti očního oboru jsou sledováni pacienti pro vybranou diagnózu: glaukom, strabismus, zhoubný novotvar oka a očních adnex. Dispenzarizované pacienty pro tyto diagnózy uvádíme absolutně a v počtu na 10 000 obyvatel celkem a podle daných věkových skupin. Jeden pacient může být uveden i vícekrát, pokud je sledován pro více diagnóz. Na dispenzární péči se největší měrou podílí FN v Hradci Králové a Oční sanatorium v Hradci Králové.

Glaukom - pro tuto diagnózu bylo dispenzarizováno 16 993 pacientů. Z tohoto počtu pacientů bylo 19,7 % dispenzarizováno ve FN v Hradci Králové a v Očním sanatoriu v Hradci Králové. Na počtu pacientů v okrese Hradec Králové se tato dvě zařízení podílejí 36,2 %. Krajský průměr na 10 000 obyvatel činil 309,8 pacientů. Tuto hodnotu překračuje okres Hradec Králové, především FN v Hradci Králové a Oční sanatorium v Hradci Králové. Nejméně pacientů vykazuje okres Jičín. Nejvyšší absolutní hodnoty jsou vykazovány ve věkové skupině 20–64 let.

Strabismus - pro tuto diagnózu bylo sledováno v Královéhradeckém kraji 5 143 pacientů celkem, z toho 80,5 % ve věkové skupině 0-19 let. Rovněž na tomto ukazateli se nejvíce podílela obě již jmenovaná zařízení. V počtu výskytu strabismu za kraj 31,1 % a v počtu za okres Hradec Králové 55,6 %. Krajský průměr na 10 000 obyvatel činil 93,8 pacientů. Nadprůměrné hodnoty byly vykazány v okrese Hradec Králové (180,3). Nejméně sledovaných pacientů (30,6) vykazoval okres Trutnov.

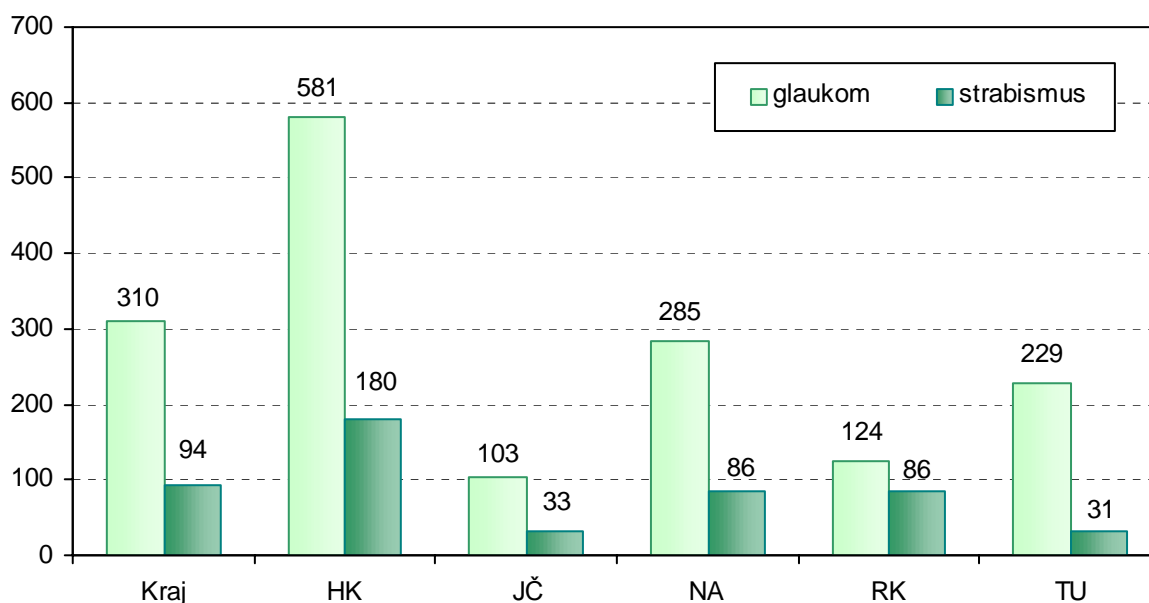
Zhoubný novotvar oka a očních adnex - pro toto onemocnění bylo léčeno 293 pacientů. Na tomto ukazateli se podílí FN v Hradci Králové 70,0 %. V okrese Hradec Králové se podílí dokonce 89,9 %. Průměr na 10 000 obyvatel činil 5,3 pacientů. Průměr na 10 000 byl nejvyšší v okrese Hradec Králové a činil 14,3 pacientů; nejnižší výskyt (0,7) případů vykazoval okres Trutnov.

Činnost oboru očního v roce 2003 - dispenzarizovaní pacienti

Území	Dispenzarizovaní pacienti pro vybranou diagnózu							
	glaukom (H40.0, H40.1, H40.2, H40.8)				strabismus (H50.-)			
	celkem	z toho ve věkové skupině			celkem	z toho ve věkové skupině		
		0-19 let	20-64 let	65 let a více		0-19 let	20-64 let	65 let a více
absolutně								
HK	9 269	291	4 407	4 571	2 878	2 265	599	14
JČ	800	12	530	258	256	192	63	1
NA	3 201	26	1 332	1 843	962	822	120	20
RK	978	8	598	372	680	541	136	3
TU	2 745	17	1 802	926	367	318	43	6
Kraj	16 993	354	8 669	7 970	5 143	4 138	961	44
na 10 000 obyvatel²⁾								
HK	580,7	86,3	435,0	1 858,6	180,3	671,8	59,1	5,7
JČ	103,4	7,0	109,5	218,3	33,1	112,1	13,0	0,8
NA	284,7	10,0	189,8	1 131,2	85,6	316,3	17,1	12,3
RK	123,8	4,4	120,4	332,9	86,1	297,8	27,4	2,7
TU	228,8	6,4	233,5	571,4	30,6	119,5	5,6	3,7
Kraj	309,8	29,1	250,0	995,2	93,8	340,3	27,7	5,5

²⁾ Na 10 000 obyvatel podle uvedených věkových skupin a daného území

Dispenzarizovaní pacienti pro vybranou diagnózu na 10 000 obyvatel

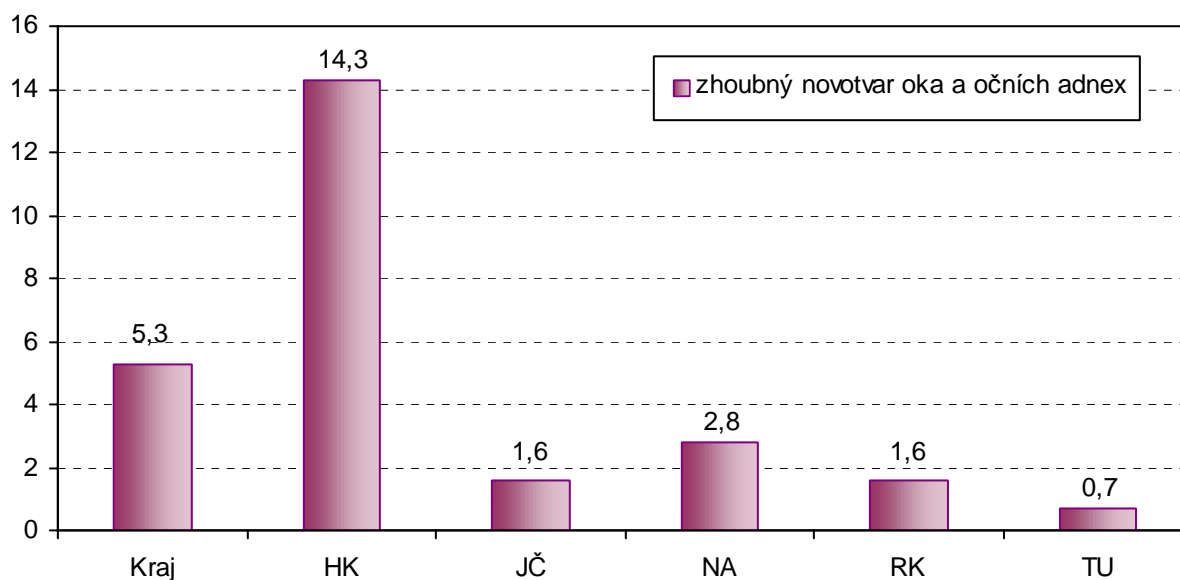


Činnost oboru očního v roce 2003 - dispenzarizovaní pacienti

Území	Dispenzarizovaní pacienti pro vybranou diagnózu			
	zhoubný novotvar oka a očních adnex(C69.-)			
	celkem	z toho ve věkové skupině		
		0-19 let	20-64 let	65 let a více
	absolutně			
HK	228	-	61	167
JČ	12	-	7	5
NA	32	-	14	18
RK	13	-	3	10
TU	8	-	3	5
Kraj	293	-	88	205
	na 10 000 obyvatel ²⁾			
HK	14,3	-	6,0	67,9
JČ	1,6	-	1,4	4,2
NA	2,8	-	2,0	11,0
RK	1,6	-	0,6	8,9
TU	0,7	-	0,4	3,1
Kraj	5,3	-	2,5	25,6

²⁾ Na 10 000 obyvatel podle uvedených věkových skupin a daného území

Dispenzarizovaní pacienti pro vybranou diagnózu na 10 000 obyvatel



Zpracoval ÚZIS ČR
Královéhradecký krajský odbor
adresa: Hradecká 1172, 500 03 Hradec Králové
tel.: 495 515 331
e-mail: ditetova@uzis.cz
http: //www.uzis.cz