



Informace ze zdravotnictví Jihočeského kraje

Ústavu zdravotnických informací a statistiky
České republiky

České Budějovice
9. 8. 2007

10

Gynekologická péče - činnost v Jihočeském kraji v roce 2006

Gynaecologic Care - Activity in Branch in the Jihočeský Region in 2006

Souhrn

Informace ze zdravotnictví kraje o činnosti oboru gynekologie v Jihočeském kraji v roce 2006 obsahuje údaje o ambulantní péči v členění podle druhu zdravotnického zařízení a podle území z oblasti personálního zajištění, činnosti oboru a o dispenzarizovaných pacientkách pro vybrané diagnózy. Je doplněna také základními ukazateli lůžkové péče ženských oddělení nemocnic.

Summary

Information on health care activity in the branch of gynaecology in the Jihočeský region in 2006 contains data about out-patient care by type of establishment and by districts of the region, data about personnel capacity, gynaecological activity and about patients followed up for selected diagnoses. Basic indicators on in-patient care in hospital gynaecology departments supplement it.

Ambulantní péče

Ambulantní gynekologickou péči v kraji poskytovalo 101 gynekologických pracovišť a 1 pracoviště reprodukční medicíny. Celkový počet pracovišť se ve srovnání s předešlým rokem téměř nezměnil. V oboru pracovalo celkem 93,31 lékařů a 109,29 zdravotnických pracovníků nelékařů s odbornou způsobilostí bez odborného dohledu (dále jen ZPBD). Celkový počet lékařských úvazků se snížil jen nepatrně, počet ZPBD poklesl o 2,4 %. Z celkového počtu pracovišť jich 85 % tvořily ordinace praktických lékařů gynekologů. V přepočtu na obyvatele je počet lékařů v kraji srovnatelný s republikovým průměrem (2,9 lékařů na 10 tisíc žen). Relativně - vzhledem k počtu obyvatel - bylo stejně jako v minulém roce nejvíce lékařů v okrese Prachatice, nejméně v okrese Jindřichův Hradec. V kraji na jeden lékařský úvazek připadlo v průměru 3 121 registrovaných žen (ČR 2 974) a 2 650 léčených pacientek (ČR 2 440).

Celkový počet gynekologických ošetření - vyšetření (dále jen ošetření) se ve srovnání s předchozím rokem zvýšil o 1 %. Průměrný počet ošetření za rok na jeden lékařský úvazek se meziročně zvýšil na hodnotu 7 989, což představuje 36,3 ošetření na jednoho lékaře a den za předpokladu 220 pracovních dnů v roce (ČR 33,9 ošetření). Stejně jako v minulém roce připadlo na jednoho lékaře nejvíce ošetření v okrese Tábor, nejméně v okrese Prachatice. Na tisíc žen v kraji připadlo 2 331 ošetření (ČR 2 165). Jedna léčená žena v průměru absolvovala 3,0 gynekologických ošetření (ČR 3,1).

Velký význam v gynekologické péči mají preventivní prohlídky. Tvořily přibližně jednu pětinu všech ošetření. Na 100 registrovaných žen připadlo v kraji za rok v průměru 57 preventivních prohlídek (podobně jako v minulých letech).

Třebaže se v kraji oproti roku 2005 nepatrně snížil počet žen fertilního věku, počet nově přijatých těhotných žen, které navštívily těhotenské poradny gynekologických lékařů, vzrostl o 13 %.

Dlouhodobě se zvyšuje počet žen užívajících antikoncepci pod lékařským dohledem. V roce 2006 to bylo 55,8 % žen fertilního věku (ČR 54,3 %). Postupně roste podíl žen využívajících antikoncepci hormonální a snižuje se podíl žen s antikoncepcí nitroděložní, tento trend je patrný nejen v kraji, ale v rámci celé republiky.

Meziročně se významně zvýšil počet prvně zjištěných případů prekancerózy děložního hrdla (nárůst o 22 %) a ubylo případů prvně zjištěných onemocnění zhoubným novotvarem ovarií (pokles více než o třetinu).

Lůžková péče

Lůžkovou péči v Jihočeském kraji zajišťovalo na 8 odděleních nemocnic 47,22 lékařů a 219,38 ZPBD. Proti předchozímu roku zůstává počet oddělení stejný a počet zdravotního personálu se také významně nezměnil. Průměrný počet lůžek se snížil o 28,6 lůžek, což je pokles o téměř 7 %. Bylo hospitalizováno o 4,9 % více žen než v roce 2005. Počet operovaných žen vzrostl meziročně o 9,6 % (započítávají se i ženy operované ambulantně a potraty). Počet porodů evidovaných v nemocnicích kraje se zvýšil o 2,7 %. Na tisíc žen fertilního věku připadlo 41,3 porodů (ČR 41,6). V souvislosti s těhotenstvím, potratem a šestineděním nebylo v roce 2006 vykázáno žádné úmrtí žen.

Zpracovala: Eva Kotounová a RNDr. Marie Kletečková

ÚZIS ČR, Jihočeský krajský odbor

Žižkova 12/309

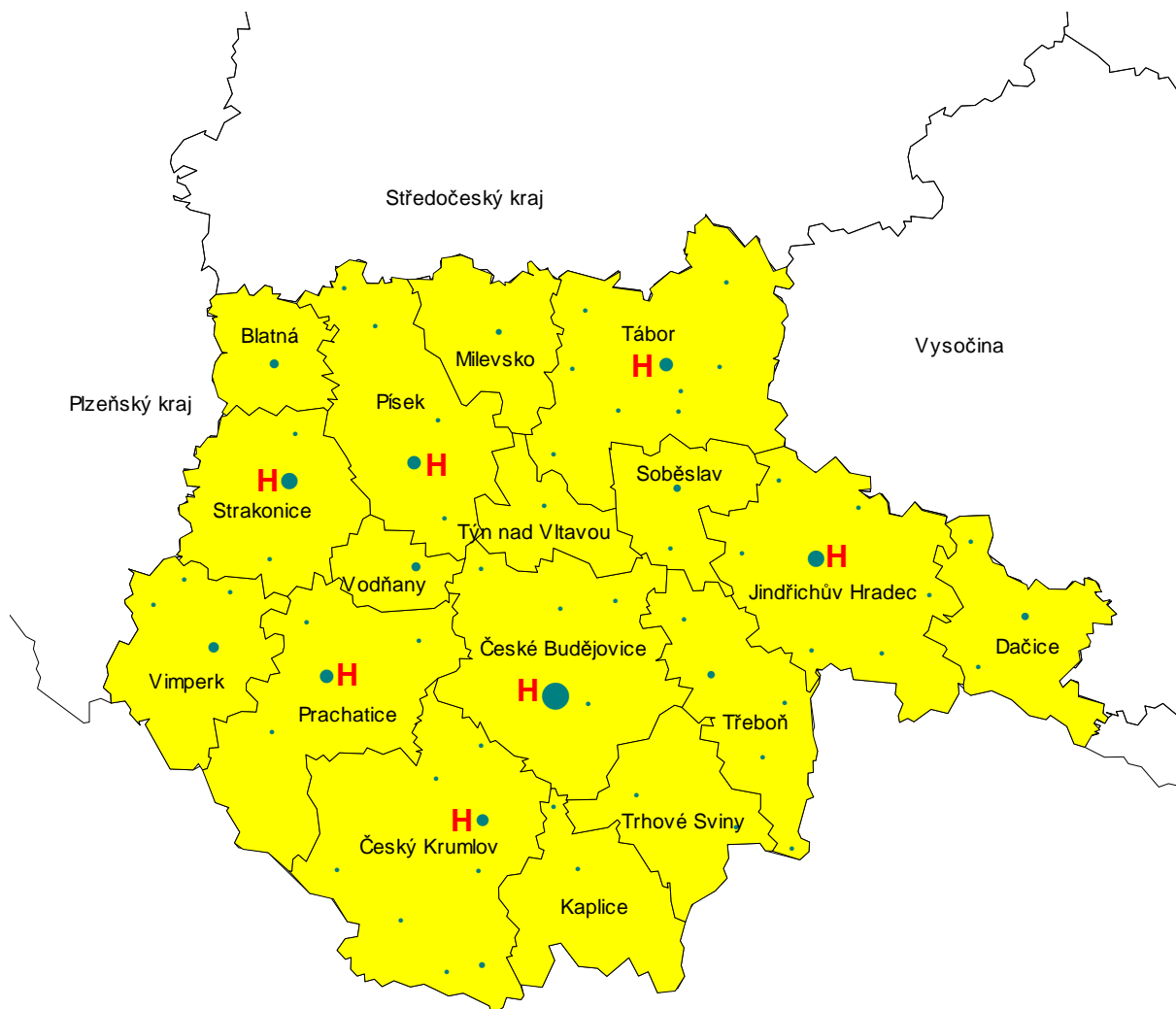
370 01 České Budějovice

telefon: 387 718 383, email: holomelova@uzis.cz

Poznámky:

1. Podkladem pro údaje o činnosti oboru gynekologie je roční výkaz A (MZ) 1-01 o ambulantní činnosti zdravotnických zařízení, pololetní výkaz L (MZ) 1-02 o lůžkovém fondu zdravotnických zařízení a jeho využití a roční výkaz L (MZ) 3-01 o činnosti ženských oddělení nemocnic. Výkazy jsou součástí Programu statistických zjišťování Ministerstva zdravotnictví ČR. Formuláře výkazů a pokyny pro jejich vyplnění jsou vystaveny na internetových stránkách www.uzis.cz v části NZIS/Výkazy 2006.
2. Návratnost výkazů u ambulantní péče činila 97,1 %. Výkaz neodevzdala 3 zdravotnická zařízení, která ukončila v roce 2006 svoji činnost. Vzhledem k těmto neodevzdaným výkazům se mohou některé zde udávané hodnoty mírně lišit od skutečnosti. Návratnost výkazů týkajících se lůžkového fondu byla 100 %.
3. Všude, kde se uvádějí počty pracovníků, se jedná o přepočtené počty, tj. o součty všech úvazků včetně úvazků smluvních.
4. Členění do okresů vychází z umístění sídla zdravotnického zařízení vykazujícího činnost, ne z trvalého bydliště pacienta.
5. Informace o činnosti oboru gynekologie v předchozích letech jsou dostupné na internetových stránkách ústavu www.uzis.cz v části Rychlé informace.

**Mapa poskytovatelů zdravotní péče v oboru gynekologie
s vyznačením správních obvodů obcí s rozšířenou působností
(stav k 31. 12. 2006)**



- ambulanci péče (velikost symbolu je úměrná počtu pracovišť)
- H lůžková péče

Poznámka:

Na mapě je znázorněna síť obcí, ve kterých se nacházela zdravotnická zařízení včetně detašovaných pracovišť. Počet míst poskytovatelů ambulanci zdravotní péče v mapě je vyšší než v následující tabulce (Personální zajištění a počet ošetření ...), protože v tabulce nejsou detašovaná pracoviště do počtu pracovišť započtena (činnost detašovaných pracovišť ale zahrnuta je).

Značky v tabulkách:

- Ležatá čárka (-) na místě čísla znamená, že se jev nevyskytl.
- Ležatý křížek (x) značí, že zápis není možný z logických důvodů.

**Personální zajištění a počet ošetření - vyšetření v ambulantní péči
podle druhu zdravotnických zařízení a podle území**

1/2

Druh zdravotnického zařízení	Počet ZZ a pracovišť	Počet pracovníků ¹⁾			Počet ošetření - vyšetření			
		lékařů	struktura lékařů v %	ZPBD ²⁾	celkem	z toho preventivních prohlídek	struktura ošetření v %	na 1 lékaře
kraj Jihočeský								
Praktický lékař - gynekolog	87	78,27	83,9	83,09	607 243	147 750	81,5	7 758
Specializovaná ambulantní péče v lůžkových ZZ	12	10,24	11,0	20,00	108 757	13 731	14,6	10 621
Specializovaná ambulantní péče v ostatních ZZ ³⁾	3	4,80	5,1	6,20	29 446	3 468	4,0	6 135
Celkem	102	93,31	100,0	109,29	745 446	164 949	100,0	7 989
okres České Budějovice								
Praktický lékař - gynekolog	24	22,13	76,4	24,74	192 437	37 455	77,1	8 696
Specializovaná ambulantní péče v lůžkových ZZ	1	2,04	7,0	6,00	27 645	2 122	11,1	13 551
Specializovaná ambulantní péče v ostatních ZZ ³⁾	3	4,80	16,6	6,20	29 446	3 468	11,8	1,39
Celkem	28	28,97	100,0	36,94	249 528	43 045	100,0	8 613
okres Český Krumlov								
Praktický lékař - gynekolog	8	7,02	91,5	7,00	48 931	10 600	87,9	6 970
Specializovaná ambulantní péče v lůžkových ZZ	2	0,65	8,5	1,00	6 745	1 388	12,1	10 377
Specializovaná ambulantní péče v ostatních ZZ	-	-	-	-	-	-	-	x
Celkem	10	7,67	100,0	8,00	55 676	11 988	100,0	7 259
okres Jindřichův Hradec								
Praktický lékař - gynekolog	13	10,02	91,5	9,95	78 159	23 877	91,7	7 800
Specializovaná ambulantní péče v lůžkových ZZ	3	0,93	4,9	2,90	7 065	2 158	8,3	7 597
Specializovaná ambulantní péče v ostatních ZZ	-	-	-	-	-	-	-	x
Celkem	16	10,95	96,4	12,85	85 224	26 035	100,0	7 783
okres Písek								
Praktický lékař - gynekolog	9	8,40	82,8	9,30	72 590	22 994	89,5	8 642
Specializovaná ambulantní péče v lůžkových ZZ	1	1,75	4,9	2,90	8 479	-	10,5	4 845
Specializovaná ambulantní péče v ostatních ZZ	-	-	-	-	-	-	-	x
Celkem	10	10,15	87,7	12,20	81 069	22 994	100,0	7 987

**Personální zajištění a počet ošetření - vyšetření v ambulantní péči
dle druhu poskytované péče a dle území**

2/2

Druh zdravotnického zařízení	Počet ZZ a pracovišť	Počet pracovníků ¹⁾			Počet ošetření - vyšetření			
		lékařů	struktura v %	ZPBD ²⁾	celkem	z toho preventivních prohlídek	struktura ošetření v %	na 1 lékaře
okres Prachatice								
Praktický lékař - gynekolog	10	9,65	95,1	9,85	55 297	10 315	93,9	5 730
Specializovaná ambulantní péče v lůžkových ZZ	1	0,50	-	1,40	3 569	436	6,1	0,17
Specializovaná ambulantní péče v ostatních ZZ	-	-	-	-	-	-	-	x
Celkem	11	10,15	95,1	11,25	58 866	10 751	100,0	5 800
okres Strakonice								
Praktický lékař - gynekolog	13	11,05	89,5	11,65	68 651	17 671	93,7	6 213
Specializovaná ambulantní péče v lůžkových ZZ	1	1,30	4,9	1,80	4 595	1 289	6,3	3 535
Specializovaná ambulantní péče v ostatních ZZ	-	-	-	-	-	-	-	x
Celkem	14	12,35	94,4	13,45	73 246	18 960	100,0	5 931
okres Tábor								
Praktický lékař - gynekolog	10	10,00	76,5	10,60	91 178	24 838	64,3	9 118
Specializovaná ambulantní péče v lůžkových ZZ	3	3,07	23,5	4,00	50 659	6 338	35,7	2,5
Specializovaná ambulantní péče v ostatních ZZ	-	-	-	-	-	-	-	x
Celkem	13	13,07	100,0	14,60	141 837	31 176	100,0	10 852

¹⁾ součet úvazků včetně smluvních

²⁾ ZPBD - zdravotničtí pracovníci nelékaři s odbornou způsobilostí bez odborného dohledu dle zákona č. 96/2004 Sb., o nelékařských zdravotnických povoláních § 5 - § 21

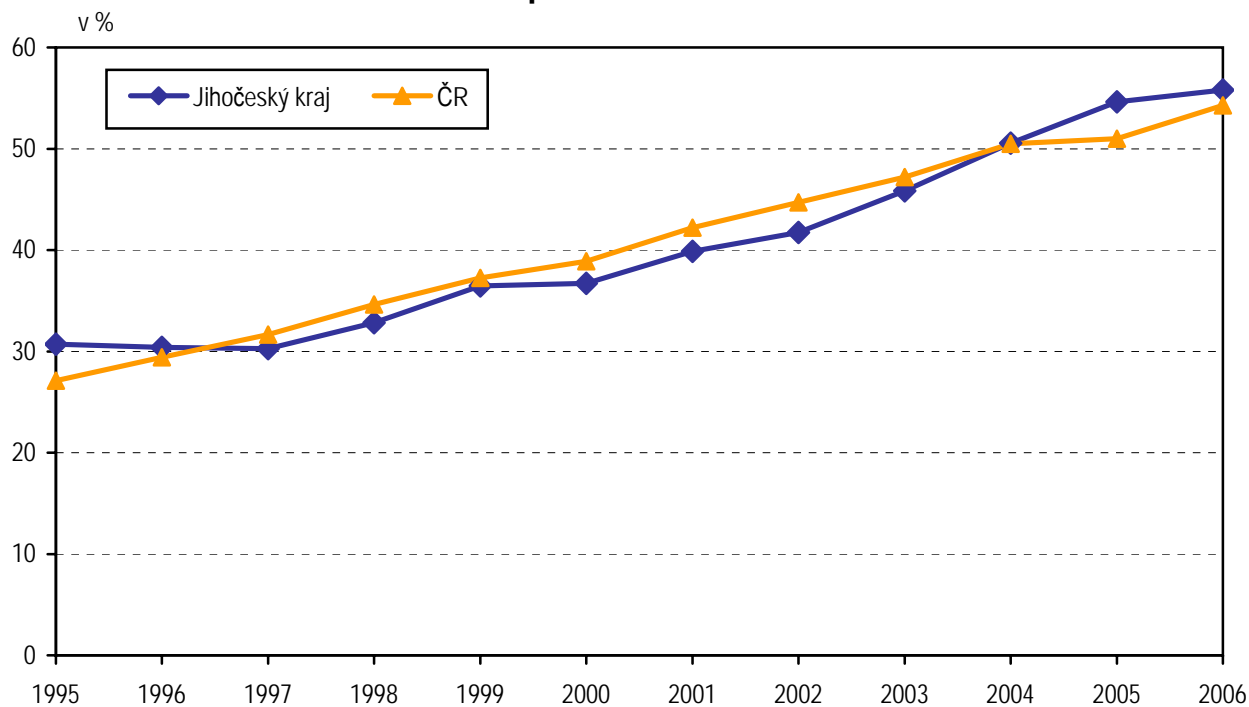
³⁾ včetně lékařů, ZPBD a ošetření na pracovišti reprodukční medicíny

Ženy užívající antikoncepci^{*)} a péče v těhotenství a šestinedělí dle území

Území (okresy, kraj, ČR)	Počet žen dispenzarizovaných s antikoncepcí			Počet nově přijatých těhotných žen	Návštěvy porodních asistentek
	celkem	z toho			
		hormonální v %	nitroděložní v %		
Č.Budějovice	30 047	90,0	10,0	2 631	104
Č.Krumlov	6 690	86,1	13,9	704	-
J.Hradec	10 073	88,4	11,6	964	43
Písek	8 203	78,7	21,3	706	256
Prachovice	5 943	86,2	13,8	552	30
Strakonice	9 012	89,5	10,5	799	4
Tábor	16 078	86,0	14,0	1 158	281
Jihočeský kraj	86 046	87,4	12,6	7 514	718
ČR	1 365 585	87,5	12,5	126 096	14 127

^{*)} pod lékařským dohledem

Podíl žen fertilního věku užívajících lékařsky sledovanou antikoncepci v letech 1995 - 2006



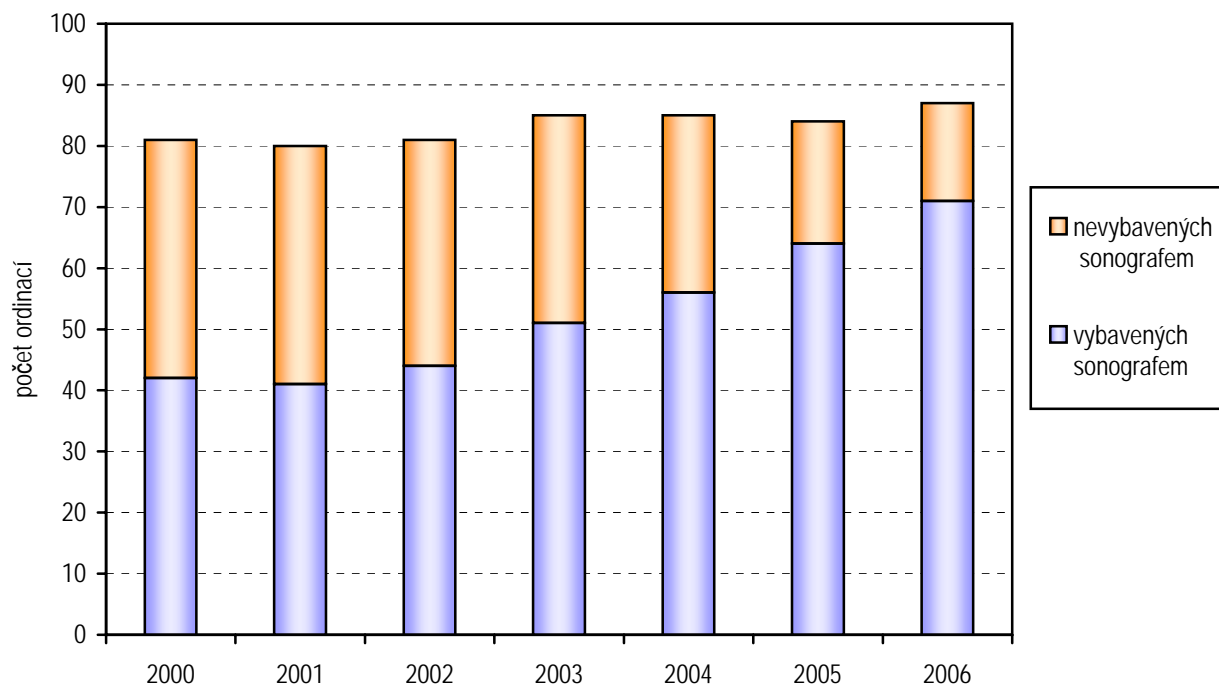
Dispenzarizované pacientky pro vybranou diagnózu dle území

Území (okresy, kraj, ČR)	Novotvar in situ ¹⁾ (D05-D06, D07.0-3)	Počet prvně zjištěných onemocnění					
		prekancerózy děložního hrdla (N87.0-2)	ZN hrdla děložního (C53.-)	ZN těla děložního (C54.-)	ZN ovarií (C56)	ZN prsu (C50.-)	ZN ostatních lokalizací ²⁾
Č.Budějovice	62	320	18	23	8	26	-
Č.Krumlov	6	51	4	17	3	9	2
Jindř.Hradec	26	105	10	10	2	9	2
Písek	15	123	13	19	11	16	3
Prachatice	8	139	3	18	8	14	7
Strakonice	46	197	8	17	5	14	1
Tábor	30	189	20	29	6	28	10
Jihočeský kraj	193	1 124	76	133	43	116	25
ČR	2 239	31 374	1 525	2 483	1 210	1 799	487

¹⁾ D05.- carcinoma (novotvar) in situ prsu, D06.- carcinoma in situ hrdla děložního, D07.0-D07.3 carcinoma in situ jiných a neurčených ženských pohlavních orgánů

²⁾ C51.- zhoubný novotvar vulvy, C52 zhoubný novotvar pochvy - vaginy, C57.- zhoubný novotvar jiných a neurčených ženských pohlavních orgánů

Vývoj počtu ordinací praktických lékařů gynekologů vybavených sonografem



Využívání lůžkového fondu a činnost ženských oddělení nemocnic a zatížení zdravotnických pracovníků

Ukazatel	Jihočeský kraj	ČR
Počet oddělení	8	119
Počet pracovníků ¹⁾		
lékaři	47,22	767,21
ZPBD ²⁾ celkem	219,38	3 167,06
sestry ²⁾ u lůžka	182,38	2 670,72
ZPOD ²⁾	32,81	506,61
Průměrný počet lůžek	396,90	5 932,18
Průměrný denní stav obsazených lůžek		
celkem	270,3	3 943,4
na 1 lékaře	5,7	5,1
na 1 sestru ²⁾ u lůžka	1,5	1,5
Počet lékařů na 100 lůžek	11,89	12,94
Počet ZPBD ²⁾ na 100 lůžek	55,26	53,42
Počet hospitalizovaných	18 981	309 915
Nemocniční letalita	1,1	0,8
Využití lůžek ve dnech	248,6	242,6
Průměrná ošetrovací doba	5,2	4,6
Prostoj lůžek ³⁾	2,2	2,0
Gynekologická činnost		
Počet operovaných žen celkem	10 628	191 068
Počet zemřelých v souvislosti s gynekologickým onemocněním celkem	21	248
z toho operovaných	4	52
Porodnická činnost		
Počet porodů celkem	6 373	104 731
z toho mimo zdravotnické zařízení	21	242

¹⁾ součet úvazků

²⁾ zdravotničtí pracovníci dle zákona č. 96/2004 Sb.:

ZPBD - zdravotničtí pracovníci nelékaři s odbornou způsobilostí bez odborného dohledu (§ 5 - § 21)

sestra - všeobecné sestry a porodní asistentky (§ 5 - § 6)

ZPOD - zdravotničtí pracovníci nelékaři pod odborným dohledem nebo přímým vedením (§ 29 - § 42)

³⁾ ve dnech na 1 hospitalizovaného z lůžek schopných provozu

Seznam nemocnic s ženským oddělením v kraji:

Nemocnice České Budějovice, a.s.

Nemocnice Český Krumlov

Okresní nemocnice Jindřichův Hradec

Nemocnice Písek

Nemocnice Prachatice

Okresní nemocnice Strakonice

Okresní nemocnice Tábor

NATALIS s.r.o. - sanatorium Tábor