



Informace ze zdravotnictví Jihomoravského kraje

Ústavu zdravotnických informací a statistiky
České republiky

Brno
23.9.2003

12

Stomatologická péče v Jihomoravském kraji v roce 2002

Analýza stomatologické péče v Jihomoravském kraji byla provedena na základě údajů z Registru zdravotnických zařízení se stavem k 31.12.2002 a z ročních výkazů o činnosti oboru stomatologie za rok 2002. Výkaz o činnosti oboru vyplňuje každé ambulantní stomatologické oddělení, včetně ambulantních částí nemocnic, a každá ordinace praktického lékaře stomatologa, která je samostatným právním subjektem, státní i nestátní zdravotnická zařízení, v Jihomoravském kraji zdravotnická zařízení rezortu zdravotnictví, obrany a vnitra.

I. Zajištění ambulantní stomatologické péče

Lékaři stomatologové v okresech Jihomoravského kraje

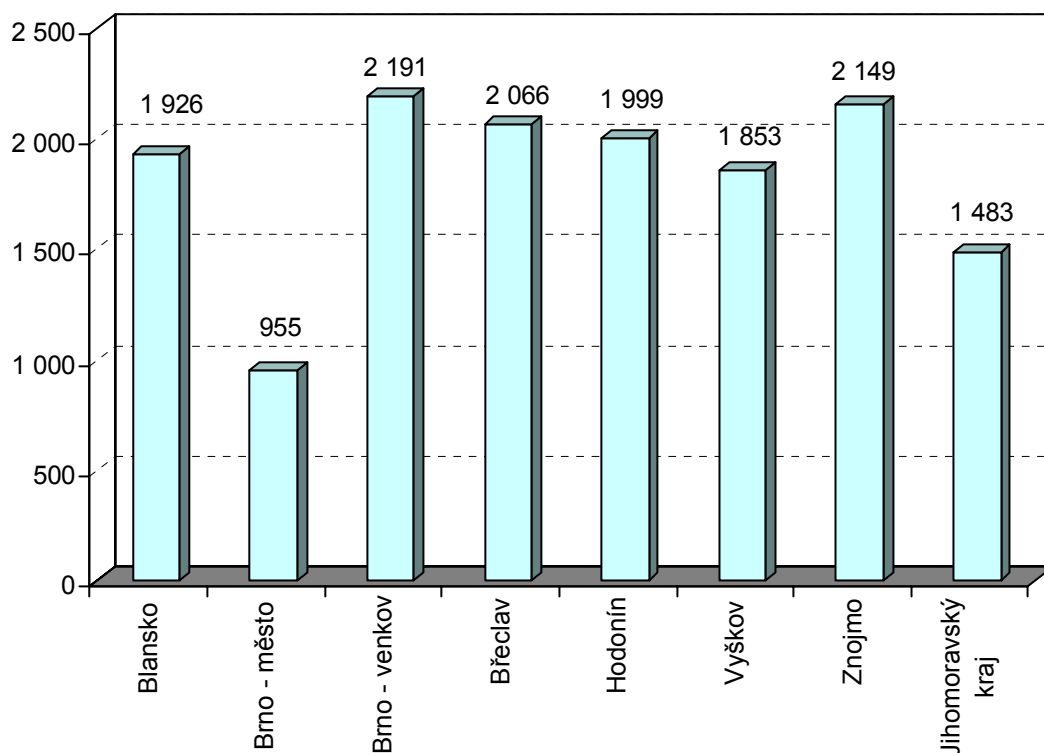
Okres	Lékaři (přepočtený počet) ¹⁾		Počet obyvatel ²⁾ na jeden úvazek lékaře	
	2001	2002	2001	2002
Blansko	57,80	55,80	1 868	1 926
Brno-město	386,51	388,10	974	955
Brno-venkov	75,43	73,60	2 131	2 191
Břeclav	59,66	59,66	2 088	2 066
Hodonín	80,40	79,35	1 988	1 999
Vyškov	46,73	46,76	1 857	1 853
Znojmo	55,89	53,07	2 048	2 149
Jihomoravský kraj	762,42	756,34	1 483	1 483

¹⁾ Včetně LSPP

²⁾ Obyvatelé k 31.12.2002

V Registru zdravotnických zařízení bylo ke konci roku 2002 v kraji 756,34 stomatologů (přepočtený počet), tj. o 6,08 méně než koncem roku 2001. Na jeden úvazek lékaře připadalo v průměru 1 483 obyvatel kraje, což je srovnatelné s loňským rokem.

**Počet obyvatel na jednoho lékaře stomatologa
v Jihomoravském kraji k 31.12.2002**



Praktičtí lékaři stomatologové v okresech Jihomoravského kraje

Okres	Lékaři (přepočtený počet) ³⁾		Počet obyvatel ⁴⁾ na jeden úvazek lékaře	
	2001	2002	2001	2002
Blansko	57,80	55,80	1 868	1 926
Brno-město	309,97	303,86	1 214	1 219
Brno-venkov	73,43	71,60	2 189	2 252
Břeclav	57,66	57,66	2 160	2 138
Hodonín	77,62	76,85	2 059	2 064
Vyškov	43,85	43,88	1 979	1 974
Znojmo	54,89	52,07	2 086	2 191
Jihomoravský kraj	675,22	661,72	1 675	1 695

³⁾ Včetně LSPP

⁴⁾ Obyvatelé k 31.12.2002

Z celkového počtu stomatologů bylo 87,5 % praktických lékařů (88,6 % v roce 2001). Na jeden úvazek praktického lékaře stomatologa v roce 2002 připadlo v průměru 1 695 obyvatel.

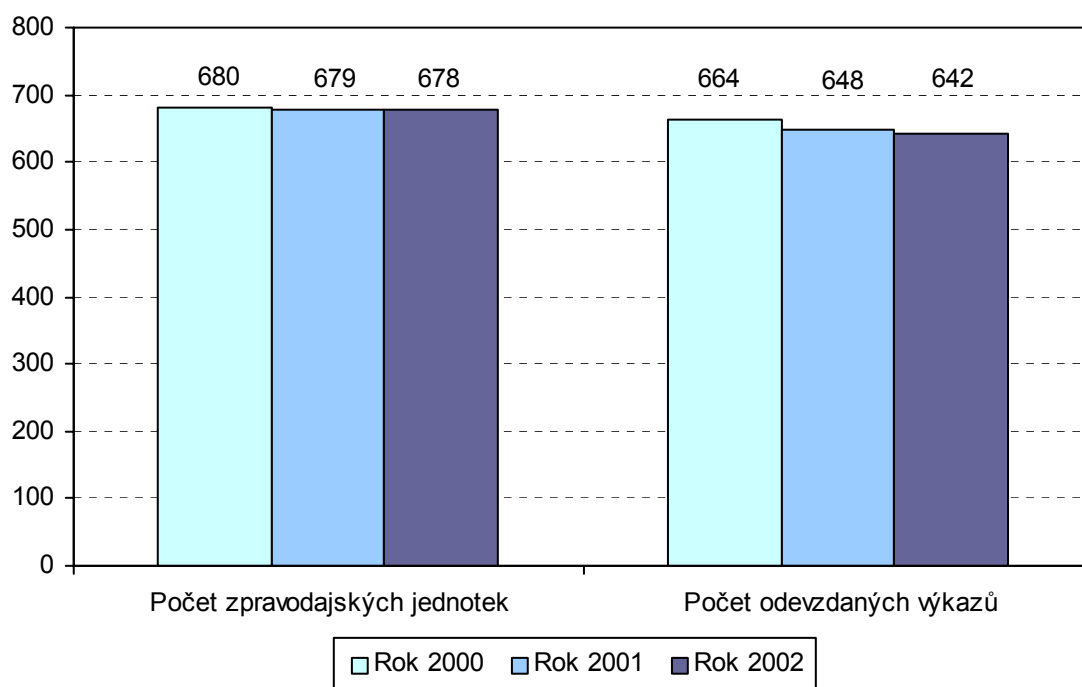
Stomatologická zařízení v okresech (zpravodajské jednotky) v roce 2001 a 2002

Okresy	Celkový počet zpravodajských jednotek		Počet jednotek, které odevzdaly výkaz		% zpracovaných z celkového počtu zpravodajských jednotek	
	2001	2002	2001	2002	2001	2002
Blansko	54	54	52	52	96,3	96,3
Brno-město	314	316	305	304	97,1	96,2
Brno-venkov	72	71	66	65	91,7	91,6
Břeclav	59	58	56	51	94,9	87,9
Hodonín	79	79	72	73	91,1	92,4
Vyškov	46	45	45	44	97,8	97,8
Znojmo	55	55	52	53	94,6	96,4
Jihomoravský kraj	679	678	648	642	95,4	94,7

Během roku 2002 přibylo v kraji 7 stomatologických zařízení. Z celkového počtu stomatologických zařízení výkaz odevzdalo 94,7 %. Bylo ukončeno 8 zdravotnických zařízení a 28 zdravotnických zařízení výkaz nedodalo. V porovnání s rokem 2001 odevzdalo vyplněný výkaz o 0,7 % zdravotnických zařízení méně.

Údaje v prvních dvou tabulkách zahrnují zařízení LSPP, která byla v Jihomoravském kraji poskytována k 31.12.2002 na pěti pracovištích.

Celkový počet zpravodajských jednotek a počet odevzdaných výkazů v letech 2000 - 2002



II. Činnost ambulantních stomatologických zařízení

Následující údaje o činnosti oboru mohou být nepatrně ovlivněny skutečností, že ojedinělé stomatologické ordinace neodevzdaly předepsané výkazy, jak jim ukládá zákon č. 89/1995 Sb., o státní statistické službě, ve znění pozdějších předpisů.

Při výpočtu ukazatelů o činnosti oboru stomatologie jsou uváděné údaje přepočteny na lékařská místa uvedená na výkazech, včetně úvazků smluvních lékařů. Do kategorie smluvní pracovníci patří pracovníci, kteří se podílejí v zařízení na zajištění zdravotní péče a nepatří do evidenčního počtu zaměstnanců, pracují buď na dohodu, na smlouvu o dílo nebo jako spolupracující rodinní příslušníci.

Počet ošetření ve stomatologických ambulancích celkem

Okres	Počet ošetření (vyšetření)				
	rok		index v % 2001/2002	počet ošetření na 100 obyv. ⁵⁾ v roce 2002	preventivní prohlídky rok 2002
	2001	2002			
Blansko	228 423	221 541	97,0	206,2	72 646
Brno-město	1 060 677	1 058 822	99,8	285,1	311 901
Brno-venkov	246 906	244 937	99,2	152,4	82 456
Břeclav	204 936	189 471	92,5	153,5	63 514
Hodonín	311 623	309 198	99,2	194,4	120 731
Vyškov	176 997	176 071	99,5	203,4	59 325
Znojmo	191 153	194 125	101,6	170,3	69 508
Jihomoravský kraj	2 420 715	2 394 165	98,9	213,2	780 081

⁵⁾ Obyvatelé k 1.7.2002

V roce 2002 bylo provedeno ve všech stomatologických ordinacích v kraji celkem 2 394 165 ambulantních ošetření (vyšetření). Proti roku 2001 došlo k poklesu počtu ošetření o 26 550, tj. 1,1 %. Počet ošetření poklesl ve všech okresech kromě v okrese Znojmo, kde došlo k nárůstu o 1,6 %. Z celkového počtu ošetření bylo 780 081 preventivních prohlídek, tj. 32,6 %. Nejvyšší procento preventivních prohlídek vykázali v okrese Hodonín (39 %), nejnižší v okrese Brno-město (29,5 %). Na 100 obyvatel připadalo v roce 2002 v průměru 213 ošetření (214 v roce 2001). Nejvíce ošetření na 100 obyvatel v roce 2002 provedli stomatologové v okrese Brno-město (285), nejméně v okresech Brno-venkov (152) a Břeclav (153).

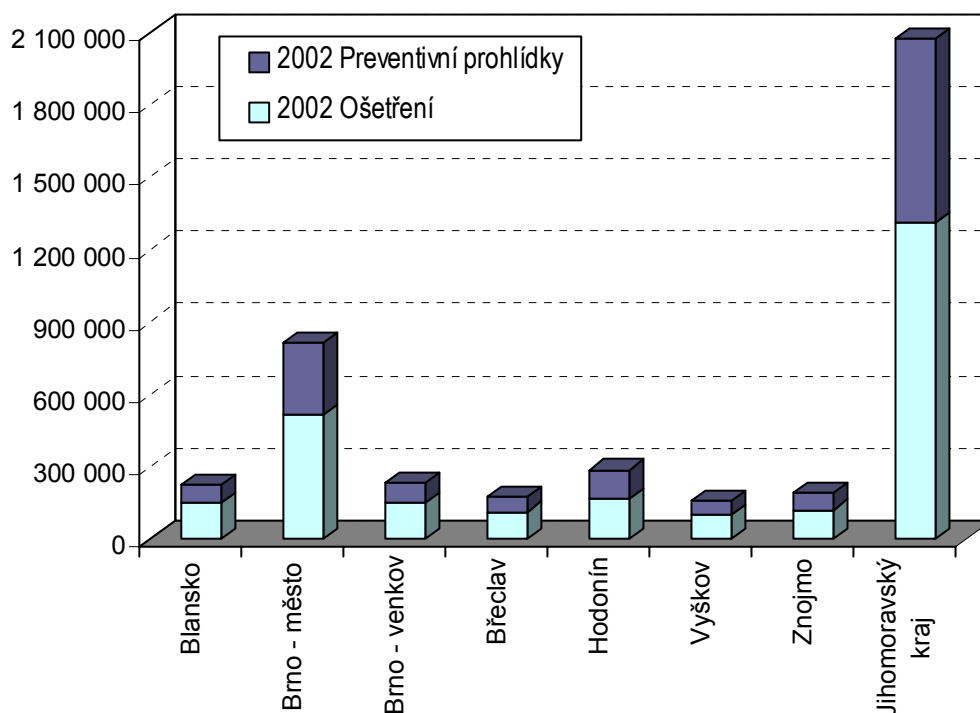
Počet ošetření v ambulancích praktického lékaře stomatologa

Okres	Počet ošetření (vyšetření)				
	rok		index v % 2001/2002	počet ošetření na 100 obyv. ⁵⁾ v roce 2002	preventivní prohlídky rok 2002
	2001	2002			
Blansko	228 423	221 541	97,0	206,2	72 646
Brno-město	834 452	814 212	97,6	219,2	297 536
Brno-venkov	234 636	233 017	99,3	145,0	82 456
Břeclav	191 037	175 578	91,9	142,2	63 514
Hodonín	287 847	286 214	99,4	179,9	120 731
Vyškov	155 855	155 010	99,5	179,1	57 259
Znojmo	185 137	188 545	101,8	165,4	69 508
Jihomoravský kraj	2 117 387	2 074 117	98,0	184,7	763 650

⁶⁾ Obyvatelé k 1.7.2002

V roce 2002 provedli praktičtí stomatologové v kraji celkem 2 074 117 ambulantních ošetření (vyšetření), což je o 43 270 ošetření méně, než v roce 2001. K poklesu počtu ošetření došlo ve všech okresech kromě v okrese Znojmo. Z celkového počtu ošetření bylo 763 650 preventivních prohlídek, tj. 36,8 %. Nejvíce preventivních prohlídek provedli praktičtí stomatologové v okrese Hodonín (42,2 %), nejméně v okrese Blansko (32,8 %). Na 100 obyvatel kraje připadlo v průměru 185 ošetření (včetně preventivních prohlídek), nejvíce v okrese Brno-město (219), nejméně v okrese Břeclav (142).

Podíl preventivních prohlídek na celkovém počtu ošetření u praktických lékařů stomatologů v roce 2002



Počet registrovaných pacientů ve stomatologických ambulancích celkem

Okres	Počet registrovaných pacientů			
	rok		index v % 2001/2002	na jedno lékařské místo v roce 2002
	2001	2002		
Blansko	102 048	103 420	101,3	1 912
Brno-město	495 369	504 872	101,9	1 342
Brno-venkov	133 874	122 775	91,7	1 843
Břeclav	113 453	105 675	93,1	2 053
Hodonín	156 566	150 906	96,4	2 030
Vyškov	90 786	96 021	105,8	2 053
Znojmo	117 070	116 040	99,1	2 210
Jihomoravský kraj	1 209 166	1 199 709	99,2	1 661

Celkem bylo ve stomatologických ambulancích v kraji registrováno 1 199 709 pacientů, proti roku 2001 je to pokles o 0,8 %. K nárůstu registrovaných pacientů došlo v okrese Vyškov (5,8 %), Brno-město (1,9 %) a Blansko (1,3 %). V ostatních okresech byl proti roku 2001 zaznamenán pokles registrovaných pacientů. Na jedno lékařské místo v roce 2002 připadlo 1 661 registrovaných pacientů.

Počet registrovaných pacientů v ambulancích praktického lékaře stomatologa

Okres	Počet registrovaných pacientů			
	rok		index v % 2001/2002	na jedno lékařské místo v roce 2002
	2001	2002		
Blansko	102 048	103 420	101,3	1 912
Brno-město	475 083	474 521	99,9	1 631
Brno-venkov	133 874	122 775	91,7	1 901
Břeclav	113 453	105 675	93,1	2 136
Hodonín	156 528	150 871	96,4	2 100
Vyškov	90 208	94 361	104,6	2 150
Znojmo	117 070	116 040	99,1	2 253
Jihomoravský kraj	1 188 264	1 167 663	98,3	1 864

V roce 2002 vykázali praktičtí stomatologové 1 167 663 registrovaných pacientů. Proti loňskému roku je to pokles o 1,7 %. K nárůstu počtu registrovaných pacientů došlo pouze v okresech Blansko (1,3 %) a Vyškov (4,6 %). Na jedno lékařské místo praktického stomatologa připadlo 1 864 registrovaných pacientů. Na jednoho registrovaného pacienta připadlo v kraji 1,8 ošetření, stejně jako v roce 2001. Nejvíce ošetření na jednoho registrovaného pacienta vykazují v okresech Blansko (2,1), Brno-venkov (1,9) a Hodonín (1,9).

Počet dentálních RTG přístrojů ve stomatologických ambulancích

Okres	Počet přístrojů	Počet obyvatel ⁷⁾ na jeden RTG přístroj	Výkony na jeden RTG přístroj	Počet výkonů
	2001			
Blansko	23	4 695	515	11 843
Brno-město	178	2 114	626	111 496
Brno-venkov	41	3 920	433	17 756
Břeclav	36	3 460	424	15 256
Hodonín	53	3 016	453	24 018
Vyškov	28	3 100	555	15 542
Znojmo	43	2 662	485	20 872
Jihomoravský kraj	402	2 813	539	216 783

Okres	Počet přístrojů	Počet obyvatel ⁸⁾ na jeden RTG přístroj	Výkony na jeden RTG přístroj	Počet výkonů
	2002			
Blansko	23	4 672	489	11 246
Brno-město	175	2 117	650	113 780
Brno-venkov	41	3 933	474	19 442
Břeclav	31	3 976	460	14 255
Hodonín	56	2 832	447	25 047
Vyškov	27	3 209	570	15 390
Znojmo	43	2 653	516	22 203
Jihomoravský kraj	396	2 833	559	221 363

⁷⁾ Obyvatelé k 31.12.2001

⁸⁾ Obyvatelé k 31.12.2002

Porovnáním s rokem 2001 se objevuje příznivý ukazatel v počtu dentálních RTG přístrojů (zubní intraorální, panoramatický a extraorální). Počet výkonů na nich provedených vzrostl v roce 2002 o 2,1 %. Tento faktor ukazuje na celkovou zlepšující se vybavenost ordinací, a to jak vlastními přístroji, tak zapůjčenými či pronajatými od výrobce. Počet výkonů na jeden RTG přístroj se proti minulému roku zvýšil o 3,7 %. V roce 2002 bylo dále vykázáno 42 laserů pro diagnostickou a terapeutickou činnost. V roce 2001 jich bylo evidováno 48.

Vypracovala: Eva Vápeníková