



Informace ze zdravotnictví Jihomoravského kraje

Ústavu zdravotnických informací a statistiky
České republiky

Brno
10.11.2003

17

Mzdy ve zdravotnictví v Jihomoravském kraji v 1. pololetí 2003

Informace o mzdách jsou rozděleny do dvou částí. V první části jsou zpracovány údaje získané z výkazů E (MZ) 2-04, které vyplňují zdravotnická zařízení uplatňující pro odměňování svých zaměstnanců zákon číslo 143/1992 Sb. a navazující nařízení vlády ČR, ve znění pozdějších předpisů. Zdrojem údajů pro druhou část jsou výkazy E (MZ) 3-02, které vyplňují náhodným výběrem vybraná zdravotnická zařízení, uplatňující pro odměňování svých zaměstnanců zákon číslo 1/1992 Sb., ve znění pozdějších předpisů. V obou případech se jedná o data za zdravotnická zařízení rezortu zdravotnictví.

1. část - Z výkazů E(MZ)2-04

Průměrná měsíční mzda zaměstnanců ve zdravotnických zařízeních – příspěvkových organizacích a organizačních složkách státu - v Jihomoravském kraji v 1. pololetí 2003 dosáhla výše 18 221 Kč. Oproti roku 2002 vzrostla průměrná mzda o 6 %, zejména v důsledku nařízení vlády č. 583/2002 Sb., které vstoupilo v platnost k 1.1.2002.

Vývoj průměrné měsíční mzdy ve zdravotnictví *) (v Kč)

Rok	Průměrná mzda ¹⁾	
	Česká republika	Jihomoravský kraj
1999	12 409	12 444
2000	12 880	12 960
2001	14 913	15 032
2002	17 018	17 191
1. pololetí 2003	18 019	18 221

*) V příspěvkových organizacích a organizačních složkách státu, s odměňováním podle zákona č. 143/1992 Sb., ve znění pozdějších předpisů

¹⁾ Na přepočtené počty zaměstnanců

**Vývoj průměrné měsíční mzdy zaměstnanců podle kategorií
ve zdravotnictví *) (v Kč) v kraji**

Kategorie zaměstnanců	2000	2001	2002	1. pololetí 2003
Lékaři	24 116	28 363	32 557	34 339
Farmaceuti	19 605	22 812	27 272	29 012
Jiní odborní pracovníci VŠ	16 428	18 623	21 590	23 819
Jiní odborní pracovníci SŠ	10 788	12 655	15 261	17 822
Střední zdravotničtí pracovníci	11 925	13 967	16 010	17 031
Nižší zdravotničtí pracovníci	11 051	12 464	13 895	15 165
Pomocní zdravotničtí pracovníci	8 015	9 209	10 528	11 168
Pedagogičtí pracovníci	14 199	15 996	18 479	18 711
Technicko-hospodářští pracovníci	13 556	14 590	16 352	17 119
Dělníci a provozní pracovníci	8 269	9 034	10 025	10 609
Celkem	12 960	15 032	17 191	18 221

**Vývoj průměrné měsíční mzdy zaměstnanců podle kategorií ve zdravotnictví *)
v kraji – meziroční přírůstek v % (index)**

Kategorie zaměstnanců	Index			
	2000/1999	2001/2000	2002/2001	1. pololetí 2003/ rok 2002
Lékaři	106,0	117,6	114,8	105,5
Farmaceuti	98,6	116,4	119,6	106,4
Jiní odborní pracovníci VŠ	101,9	113,4	115,9	110,3
Jiní odborní pracovníci SŠ	101,1	117,3	120,6	116,8
Střední zdravotničtí pracovníci	104,0	117,1	114,6	106,4
Nižší zdravotničtí pracovníci	106,9	112,8	111,5	109,1
Pomocní zdravotničtí pracovníci	103,0	114,9	114,3	106,1
Pedagogičtí pracovníci	96,8	112,7	115,5	101,3
Technicko-hospodářští pracovníci	103,0	107,6	112,1	104,7
Dělníci a provozní pracovníci	102,1	109,3	111,0	105,8
Celkem	104,1	116,0	114,4	106,0

*) V příspěvkových organizacích a organizačních složkách státu, s odměňováním podle zákona č. 143/1992 Sb., ve znění pozdějších předpisů

Růst průměrných mezd se projevil v 1. pololetí 2003 u všech kategorií zaměstnanců ve zdravotnictví. K největšímu nárůstu došlo u jiných odborných pracovníků se středoškolským vzděláním (+16,8 %), u jiných odborných pracovníků s vysokoškolským vzděláním (+10,3 %), u nižších zdravotnických pracovníků (+9,1 %), u farmaceutů (+6,4 %) a u pomocných zdravotnických pracovníků (+6,1 %). Pod krajským 6 % nárůstem průměrných mezd zůstali dělníci a provozní pracovníci (+5,8 %), lékaři (+5,5 %), technicko-hospodářští pracovníci (+4,7 %) a pedagogičtí pracovníci (+1,3 %).

**Průměrná měsíční mzda zaměstnanců v příspěvkových organizacích
a v organizačních složkách státu ve zdravotnictví. *) v kraji podle zřizovatele (v Kč)**

Kategorie zaměstnanců	Průměrná mzda		
	2002	1. pololetí 2003	Index 2002=100
Organizace přímo řízené MZ ²⁾			
Lékaři	33 952	35 252	103,8
Farmaceuti	27 033	29 386	108,7
Jiní odborní pracovníci VŠ	21 658	23 601	109,0
Jiní odborní pracovníci SŠ	15 538	17 978	115,7
Střední zdravotničtí pracovníci	16 883	17 855	105,8
Nižší zdravotničtí pracovníci	13 979	13 113	93,8
Pomocní zdravotničtí pracovníci	10 669	11 275	105,7
Pedagogičtí pracovníci	19 690	19 659	99,8
Technicko-hospodářští pracovníci	16 342	17 268	105,7
Dělníci a provozní pracovníci	10 854	11 376	104,8
Celkem	18 168	19 087	105,1
Organizace řízené krajem, městy a obcemi			
Lékaři	30 470	32 964	108,2
Farmaceuti	27 947	28 087	100,5
Jiní odborní pracovníci VŠ	21 470	25 004	116,5
Jiní odborní pracovníci SŠ	13 811	12 117	87,7
Střední zdravotničtí pracovníci	14 966	16 019	107,0
Nižší zdravotničtí pracovníci	13 849	15 893	114,8
Pomocní zdravotničtí pracovníci	10 312	11 009	106,8
Pedagogičtí pracovníci	11 707	13 775	117,7
Technicko-hospodářští pracovníci	16 368	16 838	102,9
Dělníci a provozní pracovníci	9 195	9 759	106,1
Celkem	15 939	17 041	106,9

*) V příspěvkových organizacích a organizačních složkách státu, s odměňováním podle zákona č. 143/1992 Sb., ve znění pozdějších předpisů

2) Ministerstvo zdravotnictví

Průměrnou měsíční mzdu zaměstnanců v organizacích podle zřizovatele nelze v 1. pololetí 2003 dobře srovnávat s koncem roku 2002. Od 1.1.2003 došlo podle nového územního uspořádání ke změnám zřizovatelů u některých organizací. Ukončily činnost okresní hygienické stanice a Městská hygienická stanice v Brně (zřizovatel město, obec) a vznikly dvě nové organizace – Krajská hygienická stanice Jihomoravského kraje se sídlem v Brně a Zdravotní ústav se sídlem v Brně (zřizovatel MZ). Zřizovatelem Územního střediska záchranné služby v Brně se stal místo MZ kraj.

**Průměrná a tarifní mzda zaměstnanců v příspěvkových organizacích
a organizačních složkách státu rezortu zdravotnictví *) v kraji v roce 2002
a v 1. pololetí 2003 (Kč)**

Kategorie zaměstnanců	Mzda		
	celkem	z toho tarifní	
		absolutně	v %
	Rok 2002		
Lékaři	32 557	13 326	40,9
Farmaceuti	27 272	11 770	43,2
Jiní odborní pracovníci VŠ	21 590	12 355	57,2
Jiní odborní pracovníci SŠ	15 261	9 402	61,6
Střední zdravotničtí pracovníci	16 010	9 036	56,4
Nižší zdravotničtí pracovníci	13 895	7 478	53,8
Pomocní zdravotničtí pracovníci	10 528	6 374	60,5
Pedagogičtí pracovníci	18 479	10 734	58,1
Technicko-hospodářští pracovníci	16 352	8 535	52,2
Dělníci a provozní pracovníci	10 025	6 046	60,3
Celkem	17 191	9 035	52,6
	1. pololetí 2003		
Lékaři	34 339	15 419	44,9
Farmaceuti	29 012	13 669	47,1
Jiní odborní pracovníci VŠ	23 819	14 933	62,7
Jiní odborní pracovníci SŠ	17 822	11 995	67,3
Střední zdravotničtí pracovníci	17 031	10 460	61,4
Nižší zdravotničtí pracovníci	15 165	8 764	57,8
Pomocní zdravotničtí pracovníci	11 168	7 412	66,4
Pedagogičtí pracovníci	18 711	13 006	69,5
Technicko-hospodářští pracovníci	17 119	9 821	57,4
Dělníci a provozní pracovníci	10 609	6 950	65,5
Celkem	18 221	10 480	57,5

*) V příspěvkových organizacích a organizačních složkách státu, s odměňováním podle zákona č. 143/1992 Sb., ve znění pozdějších předpisů

Oproti roku 2002 došlo ke zvýšení podílu tarifních mezd z celkových průměrných mezd u všech kategorií zaměstnanců. Nejnižší podíl tarifní mzdy je u lékařů (44,9 %) a u farmaceutů (47,1 %). Celkem za kraj se během 1. pololetí 2003 zvýšil podíl tarifních mezd z celkových průměrných mezd o 4,9 %.

2. část - Z výkazů E(MZ)3-02

Zdravotnická zařízení, která uplatňují pro odměňování svých zaměstnanců zákon číslo 1/1992 Sb., o mzdě, odměně za pracovní pohotovost a o průměrném výdělku, ve znění pozdějších předpisů, nejsou do zpracování zahrnuta všechna. Výkaz vyplňují pouze všechna nestátní lůžková zařízení, všechna státní a nestátní lázeňská zařízení a 5 % výběr z nestátních ambulantních zařízení, který se každý rok mění, protože právní subjekty jsou vybírány systematickým výběrem s náhodným počátkem.

Vývoj průměrné měsíční mzdy v soukromých a církevních zdravotnických zařízeních **) (v Kč)

Rok	Průměrná mzda	
	Česká republika	Jihomoravský kraj
1999	10 666	11 158
2000	11 390	11 811
2001	12 458	12 650
2002	13 558	14 474
1. pololetí 2003	14 055	14 696

Průměrná měsíční mzda zaměstnanců ve zdravotnických zařízeních **) rezortu zdravotnictví v Jihomoravském kraji v roce 2002 a v I. pololetí 2003

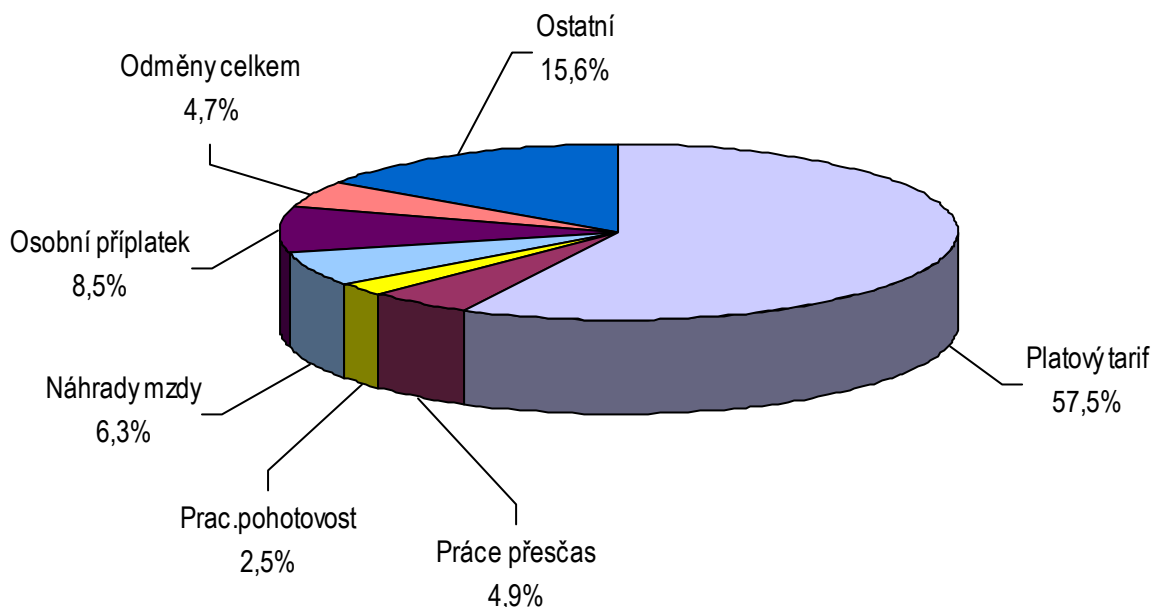
Kategorie zaměstnanců	Česká republika		Jihomoravský kraj	
	2002	1. pololetí 2003	2002	1. pololetí 2003
Lékaři	30 361	32 391	29 069	31 318
Farmaceuti	25 122	28 160	20 407	26 385
Střední zdravotničtí pracovníci	12 988	13 516	12 620	13 494
Ostatní	11 429	11 644	11 745	11 382
Celkem	13 558	14 055	14 474	14 696

**) S odměňováním podle zákona č. 1/1992 Sb., ve znění pozdějších předpisů

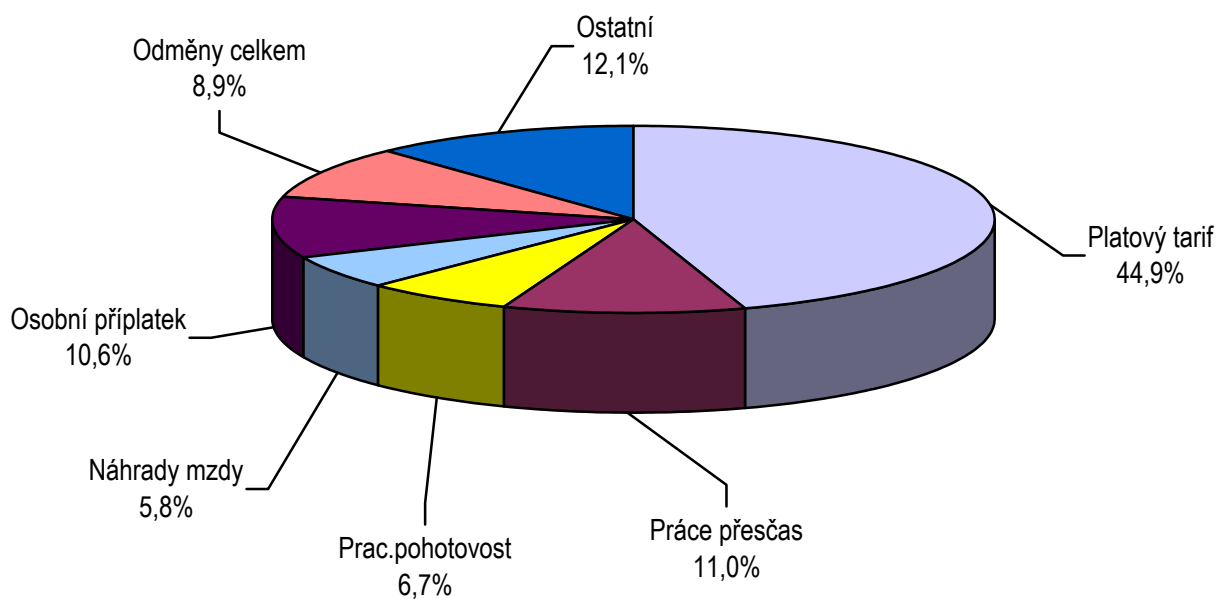
Vypracovala: Anna Šenková

Průměrná měsíční mzda (podle jednotlivých složek) zaměstnanců ve zdravotnictví s odměňováním podle zákona č. 143/1992 Sb., ve znění pozdějších předpisů, v Jihomoravském kraji v 1. pololetí 2003

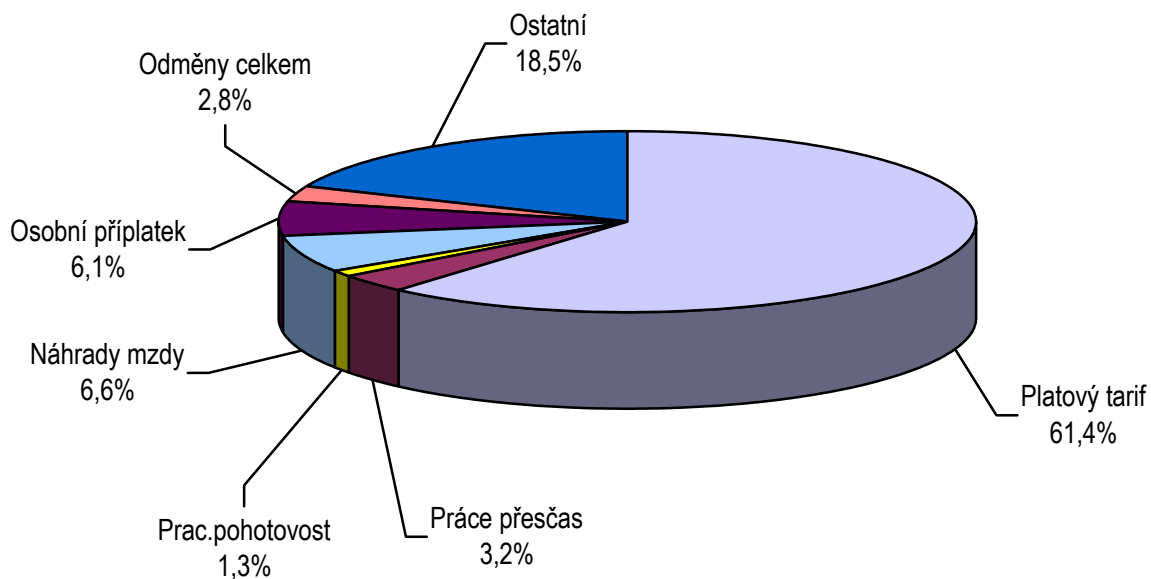
Zaměstnanci celkem



Lékaři



Střední zdravotničtí pracovníci



Průměrná měsíční mzda zaměstnanců odměňovaných podle zákona č. 143/1992 Sb. podle kategorií ve zdravotnictví v Jihomoravském kraji

