



Informace ze zdravotnictví Jihomoravského kraje

Ústavu zdravotnických informací a statistiky
České republiky

Brno
19.7.2004

13

Sít' zdravotnických zařízení v Jihomoravském kraji 2003

Network of Health Establishments - changes in the Jihomoravský Region

Souhrn

Informace ze zdravotnictví kraje o síti zdravotnických zařízení v Jihomoravském kraji v roce 2003 obsahuje údaje o její struktuře podle druhu a zřizovatele zařízení a podle území. Podává informace také o změnách v síti zdravotnických zařízení v posledních třech letech.

Summary

Information on the network of health establishments in the Jihomoravský region in 2003 contains data about its structure by type and founder of establishment and by districts of the region. It also presents information on changes in health service network in the last three years.

Zdrojem dat je Registr zdravotnických zařízení vedený v Ústavu zdravotnických informací a statistiky ČR od roku 1994. Registr zdravotnických zařízení je jedním ze subsystémů tvořící Národní zdravotnický informační systém. Obsahuje údaje o právních subjektech a v nich začleněných zdravotnických zařízeních, podává přehled o jejich vnitřním členění na jednotlivá oddělení a pracoviště, pravidelně aktualizuje počty lékařů, středních zdravotnických pracovníků, lůžek a míst. Pracovníci jsou vždy uváděni v tzv. přepočteném počtu, což je součet úvazků.

Počet obyvatel a věkové složení obyvatel bylo převzato z Českého statistického úřadu se stavem k 31.12.2003.

Zdravotnická zařízení v Jihomoravském kraji v roce 2003

Ke konci roku 2003 existovalo v Jihomoravském kraji 2 856 zdravotnických zařízení. Výraznějších změn doznalo v letošním roce rozdělení zdravotnických zařízení na státní a nestátní sektor. V souladu s reformou veřejné správy byla od 1. ledna 2003 zdravotnická zařízení dosud spravovaná Okresními úřady (v loňském roce to bylo 41 zařízení) převedena do kompetence krajů. V důsledku toho výrazně posílil nestátní sektor. Z celkového počtu zdravotnických zařízení bylo 38 státních, v tom 20 přímo řízených MZ, 18 zařízení rezortu obrany, spravedlnosti a vnitra. Ze 2 818 nestátních zařízení bylo 40 zřízeno krajem, 22 spravovaných obcí či městem a 2 756 zařízení bylo privátních, zřizovaných fyzickou osobou (2 523), jinou právnickou osobou (224) nebo církví (9).

K 31.12.2003 pracovalo v Jihomoravském kraji 4 730,46 lékařů, z nich 69 % v nestátních zdravotnických zařízeních (3 276,20). Úhrnný počet středních zdravotnických pracovníků (dále SZP) činil ke stejnému datu 12 844,70 a z toho téměř 61 % úvazků

náleželo nestátním zařízením (7 787,03). Z toho mimo rezort zdravotnictví (rezort obrany, spravedlnosti a vnitra) pracovalo v Jihomoravském kraji celkem 122,47 lékařů a 365,75 SZP. V roce 2002 pracovalo v kraji 4 714,43 lékařů v přepočteném počtu, z nich 55 % v nestátních zařízeních (2 590,91). Počet SZP (přepočtený počet) činil 12 953,97 úvazků a téměř 38 % připadalo nestátním zařízením (4 960,77).

Zvláštní zdravotnická zařízení (kojenecké ústavy, dětské domovy, dětská centra, stacionáře pro děti, stacionáře pro dospělé, jesle a záchytné stanice) vykazovala koncem roku 2003 v Jihomoravském kraji celkem 837 míst, pracovalo zde 16,80 lékařů a 244,33 SZP. Ke zvláštním zdravotnickým zařízením náleží ještě 42 zařízení dopravní a záchranné služby se 47,76 úvazky lékařů a 133,51 úvazky SZP.

Obyvatelé Jihomoravského kraje měli koncem roku 2003 k dispozici 265 lékáren včetně odloučených pracovišť (200 lékáren a 65 na odloučených pracovištích) a 15 výdejen zdravotnických prostředků (14 výdejen a 1 na odloučeném pracovišti). Na jednu lékárnou včetně odloučených pracovišť připadalo v průměru 4 236 obyvatel.

Ambulantní zdravotnická zařízení

V ambulantní péči všech rezortů (poskytované pacientům v ambulantních částech lůžkových zařízení a v samostatných ambulantních zařízeních) pracovalo 3 400,84 lékařů (3 352,88 v roce 2002). Ambulantní lékaři tvořili 72 % z celkového počtu lékařů. Nestátnímu sektoru náleželo 80 % ambulantní péče (2 704,17 lékařů). Index nárůstu v relaci s rokem 2002 pro nestátní sektor v kategorii lékařů tvořil 11 %. Počet středních zdravotnických pracovníků v ambulantní péči činil 6 611,72 tj. 51 % všech SZP. Ambulantní péči ve zdravotnických zařízeních mimo rezort zdravotnictví zabezpečovalo 83,27 lékařů a 172,75 SZP. Na jeden úvazek lékaře v ambulantní péči připadalo 1,9 úvazku SZP. Na 10 000 obyvatel Jihomoravského kraje připadalo v průměru 30,30 úvazku ambulantního lékaře, tzn., že na jedno ambulantní lékařské místo připadalo v průměru 330 obyvatel.

Personální zabezpečení podle vybraných druhů zařízení

Praktických lékařů pro dospělé bylo v Jihomoravském kraji koncem roku 2003 vykázáno 601,99, podíl v nestátních ambulancích činil 93 % (560,84). Na jeden úvazek lékaře připadalo v průměru 1 585 osob starších 15 let. V samostatných ordinacích bylo vykázáno 529,56 úvazku, což je 88 % všech praktických lékařů pro dospělé.

Ambulantních lékařů pro děti a dorost bylo v Jihomoravském kraji koncem roku 2003 evidováno 252,67. Z celkového počtu ambulantních pediatrů bylo 94 % praktických lékařů pro děti a dorost (237,66); všichni pracovali v nestátních zařízeních. V samostatných ordinacích praktického lékaře pro děti a dorost bylo evidováno 230,41 lékařů a na jeden úvazek praktického lékaře připadalo v průměru 1 015 dětí a mladistvých ve věku 0-19 let.

Koncem roku 2003 bylo v Jihomoravském kraji vykázáno 170,72 ambulantních gynekologů, z toho bylo 126,09 praktických lékařů. V nestátních zařízeních pracovalo 125,09 praktických gynekologů, tj. 99 %. V samostatných ordinacích bylo evidováno 114,44 praktických gynekologů. Na jeden úvazek praktického lékaře gynekologa připadalo v průměru 4 585 žen.

Počet ambulantních stomatologů v Jihomoravském kraji koncem roku 2003 činil 757,16. Z celkového počtu všech ambulantních stomatologů bylo 657,57 praktických lékařů, z nich v nestátních zařízeních pracovalo 98 % (644,77). Samostatné ordinace praktického lékaře stomatologa vykazovaly 633,55 lékařů. Na jeden úvazek praktického lékaře stomatologa připadalo v průměru 1 707 obyvatel.

Lůžková zdravotnická zařízení

Síť zdravotnických zařízení ústavní péče tvořilo koncem roku 2003 v kraji 23 nemocnic, 8 odborných léčebných ústavů (včetně lázní a ozdravovny) a dvě lůžková zařízení, z toho jedno pro pacienty s preterminálním nebo terminálním stádiem onemocnění, tzv. hospic.

Nemocnice disponovaly celkem 8 227 lůžky a 72 místy (na rozdíl od lůžek jsou místa využívána pacienty jen část dne) a pracovalo v nich 2 145,67 lékařů a 7 880,87 SZP. Porovnáním s loňským rokem jsou v nemocnicích ukazatelé v počtu pracovníků a v počtu lůžek srovnatelné.

Odborné léčebné ústavy zahrnující léčebny pro dlouhodobě nemocné, psychiatrickou léčebnu, odborné léčebné ústavy pro děti, ozdravovnu a lázně měly k dispozici 1 592 lůžka. Z těchto lůžek připadalo 26,6 % léčebnám pro dlouhodobě nemocné (423 lůžka), 51,9 % psychiatrické léčebně (827 lůžek), 4,5 % odborným léčebným ústavům pro děti (72 lůžka), 4,4 % ozdravovně (70 lůžek) a 12,6 % lázním (200 lůžek). Ve jmenovaných ústavech pracovalo 69,20 lékařů a 521,18 SZP.

Ústavní péči doplňují další dvě lůžková zdravotnická zařízení, jejichž kapacitní údaje jsou srovnatelné s rokem 2002. Podrobnější informaci nelze uvést, protože nebyl dán souhlas k publikování.

Na 10 000 obyvatel Jihomoravského kraje připadalo koncem roku 2003 v průměru 73,3 lůžek nemocničních (73,5 v roce 2002) a 14,2 lůžek v odborných léčebných ústavech (14,1 v roce 2002). V úhrnu připadalo na 10 000 obyvatel kraje 88 lůžek ve všech lůžkových zařízeních (včetně těch, která nedala souhlas k publikování), v roce 2002 to bylo 88,1 lůžek.

Zpracovala: Eva Vápeníková
ÚZIS ČR Jihomoravský krajský odbor
Výstavní 17/19, 603 00, Brno
telefon: 543 184 157, fax: 543 184 165
mailto: vapenikova@uzis.cz
<http://www.uzis.cz>

Tabulková část:

Přehled zdravotnických zařízení v Jihomoravském kraji k 31.12.2003

Druh zařízení	Počet zařízení	Přepočtený počet		Lůžka	Místa
		lékařů	SZP		
Nemocnice	23	2 145,67	7 880,87	8 227	72
Léčebny pro dlouhodobě nemocné	3	16,00	150,60	423	-
Psychiatrické léčebny	1	45,35	319,95	827	-
Odborné léčebné ústavy pro děti	2	3,46	22,60	72	-
Lázeňské léčebny	1	3,89	17,57	200	-
Ozdravovny	1	0,50	10,46	70	-
Hospic	1	^	^	^	^
Další lůžkové zařízení	1	^	^	^	^
Polikliniky, SAZ	21	178,05	332,70	-	3
Zdravotní střediska	15	49,75	75,55	-	-
Samost. ord. prakt. lékaře pro dospělé	526	529,56	481,86	-	-
Samost. ord. prakt. lékaře pro děti a dorost	232	230,41	221,77	-	-
Samost. ord. prakt. lékaře stomatologa	602	633,55	584,12	-	-
Samost. ord. prakt. lékaře gynekologa	121	114,44	107,09	-	1
Samost. ord. lékaře specialisty	639	637,85	697,47	-	26
Samostatná zařízení nelékařská VŠ	57	-	1,50	-	-
Samostatná zařízení SŠ	92	1,02	276,60	-	-
Samostatné laboratoře	219	31,54	509,24	-	-
Zařízení LSPP	14	21,08	23,78	-	-
Hemodialyzační střediska	2	6,08	30,65	-	25
Ostatní ambulantní zařízení	2	^	^	^	^
Kojenecké ústavy a dětské domovy	3	6,81	111,05	-	195
Dětská centra a stacionáře, další dět. zař.	8	2,92	72,33	-	303
Jesle, mikrojesle	3	-	18,45	-	110
Stacionáře pro dospělé	6	6,87	36,50	-	216
Záchytné stanice	1	0,20	6,00	-	13
Dopravní a záchranná služba	42	47,76	133,51	-	-
Lékárny	200	-	591,83	-	-
Výdejny zdravotnických prostředků	14	-	-	-	-
Hygienická služba	2	^	^	^	^
Ostatní zdravotnická zařízení	2	0,25	-	-	-
Jihomoravský kraj ¹⁾	2 856	4 730,46	12 844,70	9 876	964

¹⁾ Včetně zařízení, která nedala souhlas k publikování

Stříška (^) ke zveřejnění údajů nebyl dán souhlas

**Lékaři v ambulantních zařízeních a v ambulantních částech lůžkových zařízení
v Jihomoravském kraji k 31.12.2003**

1/2

Oddělení a pracoviště daného oboru	Lékaři (přečtený počet)	v tom lékaři		Podíl v % z celku	Počet obyvatel ¹⁾ na 1 lékaře
		státní	nestátní		
Interna	169,21	40,83	128,38	5,0	6 634
Kardiologie	19,98	5,58	14,40	0,6	56 185
Revmatologie	12,28	0,10	12,18	0,4	91 414
Diabetologie	27,21	4,00	23,21	0,8	41 256
Gastroenterologie	27,70	9,96	17,74	0,8	40 526
Endokrinologie	11,80	3,50	8,30	0,3	95 133
Geriatric	2,22	1,02	1,20	0,1	505 662
Infekční	10,42	6,52	3,90	0,3	107 732
Alergologie a klin. imunologie	43,65	12,10	31,55	1,3	25 718
Tuberkulóza a respir. nemoci	29,69	4,21	25,48	0,9	37 810
Neurologie	86,64	22,42	64,22	2,5	12 957
Psychiatrie vč. AT ^{b)}	66,88	6,70	60,18	2,0	16 785
Sexuologie	4,70	3,00	1,70	0,1	238 845
Nemoci z povolání	5,90	5,90	-	0,2	190 266
Pediatric	8,93	3,18	5,75	0,3	27 011 ²⁾
Gynekologie	44,63	12,56	32,07	1,3	12 954 ³⁾
Novorozenecké	1,68	1,68	-	0,0	668 196
Chirurgie	98,01	26,18	71,83	2,9	11 454
Neurochirurgie	3,00	3,00	-	0,1	374 190
Plastická chirurgie	13,51	2,61	10,90	0,4	83 092
Anesteziologicko-resuscitační	119,86	76,35	43,51	3,5	9 366
Ortopedie	57,40	4,44	52,96	1,7	19 557
Urologie	30,14	8,22	21,92	0,9	37 245
Ušní, nosní, krční	69,19	11,57	57,62	2,0	16 224
Foniatric	10,34	3,92	6,42	0,3	108 566
Oftalmologie	83,74	15,84	67,90	2,5	13 405
Stomatologie	99,59	45,89	53,70	2,9	11 272
Dermatovenerologie	72,70	13,48	59,22	2,1	15 441
Klinická onkologie	26,71	20,31	6,40	0,8	42 028
Radioterapie	10,95	8,75	2,20	0,3	102 518
Dorostové	4,40	-	4,40	0,1	16 591 ⁴⁾
Tělovýchovné lékařství	5,96	-	5,96	0,2	188 351
Lékařská genetika	10,05	7,65	2,40	0,3	111 699
Záchranná služba	6,80	-	6,80	0,2	165 084
PL pro dospělé	601,99	41,15	560,84	17,7	1 585 ⁵⁾
PL pro děti a dorost	237,66	-	237,66	7,0	1 015 ²⁾
PL stomatolog	657,57	12,80	644,77	19,3	1 707
PL gynekolog	126,09	1,00	125,09	3,7	4 585 ³⁾

**Lékaři v ambulantních zařízeních a v ambulantních částech lůžkových zařízení
v Jihomoravském kraji k 31.12.2003**

2/2

Oddělení a pracoviště daného oboru	Lékaři (přepočtený počet)	v tom lékaři		Podíl v % z celku	Počet obyvatel ¹⁾ na 1 lékaře
		státní	nestátní		
Nefrologie	4,48	0,40	4,08	0,1	250 574
Klinická biochemie	30,99	13,17	17,82	0,9	36 224
Klinická hematologie	23,86	14,25	9,61	0,7	47 048
Radiodiagnostika	165,30	74,75	90,55	4,9	6 791
Transfúzní služba	17,40	11,20	6,20	0,5	64 516
Rehabilitace a fyz. medicína	44,71	5,80	38,91	1,3	25 108
Nukleární medicína	18,29	9,97	8,32	0,5	61 376
Patologie	51,14	33,79	17,35	1,5	21 951
Soudní lékařství	11,70	11,70	-	0,3	95 946
Hygiena obecná a komunální	1,00	-	1,00	0,0	1 122 570
Mikrobiologie	28,55	15,18	13,37	0,8	39 319
Hemodialýza	14,70	7,20	7,50	0,4	76 365
Centrální příjem	2,00	1,00	1,00	0,1	561 285
Tkáňová stanice	2,00	2,00	-	0,1	561 285
Léčba popálenin	1,00	1,00	-	0,0	1 122 570
Operační sály	4,50	2,80	1,70	0,1	249 460
Funkční diagnostika	12,91	11,71	1,20	0,4	86 954
Krevní sklady	1,95	1,80	0,15	0,1	575 677
Ostatní oddělení léč. péče	6,88	3,68	3,20	0,2	163 164
Ostatní oddělení SVLS ¹⁾	0,30	-	0,30	0,0	3 741 900
Ošetrovatelská péče	-	-	-	-	-
Ostatní ²⁾	38,00	28,85	9,15	1,1	29 541
Jihomoravský kraj	3 400,84	696,67	2 704,17	100,0	330

¹⁾ Obyvatelé k 31.12.2003²⁾ Děti a dorost 0-19 let k 31.12.2003³⁾ Ženy k 31.12.2003⁴⁾ Dorost 15-19 let k 31.12.2003⁵⁾ Obyvatelé nad 15 let k 31.12.2003⁶⁾ AT - Léčba alkoholismu a toxikomanií⁷⁾ SVLS - Společné léčebné a vyšetřovací ložky⁸⁾ Ostatní vč. angiologie, sterilizace, LSPP

Střední zdravotničtí pracovníci v ambulantních zařízeních a v ambulantních částech lůžkových zařízení v Jihomoravském kraji k 31.12.2003

1/2

Oddělení a pracoviště daného oboru	SZP (přepočtený počet)	v tom SZP		Podíl v % z celku	Počet SZP na 1 lékaře
		státní	nestátní		
Interna	220,21	77,22	142,99	3,3	1,3
Kardiologie	32,52	13,27	19,25	0,5	1,6
Revmatologie	13,09	0,30	12,79	0,2	1,1
Diabetologie	30,18	5,30	24,88	0,5	1,1
Gastroenterologie	45,73	14,58	31,15	0,7	1,7
Endokrinologie	13,70	5,50	8,20	0,2	1,2
Geriatric	2,29	1,00	1,29	0,0	1,0
Infekční	18,50	13,00	5,50	0,3	1,8
Alergologie a klin. imunologie	55,65	22,76	32,89	0,8	1,3
Tuberkulóza a respir. nemoci	55,78	11,10	44,68	0,8	1,9
Neurologie	112,01	40,80	71,21	1,7	1,3
Psychiatrie vč. AT ¹⁾	30,88	7,60	23,28	0,5	0,5
Sexuologie	3,81	3,81	-	0,1	0,8
Nemoci z povolání	5,15	5,15	-	0,1	0,9
Pediatric	19,16	10,21	8,95	0,3	2,1
Gynekologie	88,69	30,75	57,94	1,3	2,0
Novorozenecké	2,00	2,00	-	0,0	1,2
Chirurgie	235,30	102,00	133,30	3,6	2,4
Neurochirurgie	11,00	11,00	-	0,2	3,7
Plastická chirurgie	36,99	18,00	18,99	0,6	2,7
Anesteziologicko-resuscitační	152,80	72,71	80,09	2,3	1,3
Ortopedie	79,25	25,36	53,89	1,2	1,4
Urologie	63,32	25,12	38,20	1,0	2,1
Ušní, nosní, krční	96,19	36,44	59,75	1,5	1,4
Foniatric	10,20	5,00	5,20	0,2	1,0
Oftalmologie	108,53	41,60	66,93	1,6	1,3
Stomatologie	142,59	83,50	59,09	2,2	1,4
Dermatovenerologie	91,50	38,98	52,52	1,4	1,3
Klinická onkologie	50,32	38,82	11,50	0,8	1,9
Radioterapie	35,07	23,97	11,10	0,5	3,2
Dorostové	5,00	-	5,00	0,1	1,1
Tělovýchovné lékařství	6,75	-	6,75	0,1	1,1
Lékařská genetika	27,15	24,50	2,65	0,4	2,7
Záchranná služba	64,77	-	64,77	1,0	9,5
PL pro dospělé	580,36	67,70	512,66	8,8	1,0
PL pro děti a dorost	230,52	-	230,52	3,5	1,0
PL stomatolog	549,83	14,30	535,53	8,3	0,8
PL gynekolog	120,54	1,00	119,54	1,8	1,0

Střední zdravotničtí pracovníci v ambulantních zařízeních a v ambulantních částech lůžkových zařízení v Jihomoravském kraji k 31.12.2003

2/2

Oddělení a pracoviště daného oboru	SZP (přepočtený počet)	v tom SZP		Podíl v % z celku	Počet SZP na 1 lékaře
		státní	nestátní		
Nefrologie	6,00	0,40	5,60	0,1	1,3
Klinická biochemie	337,36	128,90	208,46	5,1	10,9
Klinická hematologie	107,31	65,85	41,46	1,6	4,5
Radiodiagnostika	390,50	172,06	218,44	5,9	2,4
Transfúzní služba	104,05	63,76	40,29	1,6	6,0
Rehabilitace a fyz. medicína	598,47	180,69	417,78	9,1	13,4
Nukleární medicína	48,10	19,00	29,10	0,7	2,6
Patologie	97,92	57,20	40,72	1,5	1,9
Soudní lékařství	12,00	12,00	-	0,2	1,0
Hygiena obecná a komunální	-	-	-	-	-
Mikrobiologie	142,25	46,70	95,55	2,2	5,0
Hemodialýza	127,38	45,22	82,16	1,9	8,7
Centrální příjem	18,00	2,00	16,00	0,3	9,0
Tkáňová stanice	8,00	8,00	-	0,1	4,0
Léčba popálenin	2,00	2,00	-	0,0	2,0
Operační sály	187,00	122,00	65,00	2,8	41,6
Funkční diagnostika	16,72	15,72	1,00	0,3	1,3
Krevní sklady	12,00	11,00	1,00	0,2	6,2
Ostatní oddělení léč. péče	7,48	5,18	2,30	0,1	1,1
Ostatní oddělení SVLS ²⁾	-	-	-	-	-
Ošetrovatelská péče	209,09	3,00	206,09	3,2	x
Ostatní ³⁾	732,76	170,85	561,91	11,1	19,3
Jihomoravský kraj	6 611,72	2 025,88	4 585,84	100,0	1,9

¹⁾ AT - Léčba alkoholismu a toxikomanií

²⁾ SVLS - Společné vyšetřovací a léčebné složky

³⁾ Ostatní vč. logopedie, LSPP, psychologie, laboratoří, sterilizace, angiologie

Zabezpečení zdravotní péče v Jihomoravském kraji k 31.12.2003

Území	Ambulantní péče ¹⁾		Nemocnice (lůžková část)			
	lékaři ⁴⁾		lékaři ⁴⁾		lůžka	
	absolutně	na 10 000 obyvatel ³⁾	absolutně	na 10 000 obyvatel ³⁾	absolutně	na 10 000 obyvatel ³⁾
Blansko	226,44	21,04	74,28	6,90	530	49,2
Brno-město	1 896,13	51,31	757,59	20,50	4 530	122,6
Brno-venkov	260,86	15,98	38,98	2,39	315	19,3
Břeclav	270,28	21,96	77,66	6,31	801	65,1
Hodonín	320,96	20,30	101,71	6,43	852	53,9
Vyškov	186,89	21,52	53,25	6,13	498	57,3
Znojmo	239,28	20,97	82,08	7,19	701	61,4
Jihomoravský kraj	3 400,84	30,30	1 185,55	10,56	8 227	73,3
	Odborné léčebné ústavy ²⁾			Ostatní		
	lékaři ⁴⁾	lůžka		zdravotnická zařízení ⁵⁾		
		absolutně	na 10 000 obyvatel ³⁾	lékaři ⁴⁾	lůžka	
Blansko	7,96	262	24,3	9,15	-	
Brno-město	47,96	1 070	29,0	50,20	^	
Brno-venkov	2,00	60	3,7	^	^	
Břeclav	-	-	x	-	-	
Hodonín	3,89	200	12,7	7,66	-	
Vyškov	-	-	x	9,90	-	
Znojmo	-	-	x	1,50	-	
Jihomoravský kraj	61,81	1 592	14,2	82,26	-	

¹⁾ Samostatná ambulantní zařízení a ambulantní části lůžkových zařízení

²⁾ Bez ambulantní části (OLÚ vč. lázní a ozdravovny)

³⁾ Obyvatelé k 31.12.2003

⁴⁾ Přepočtený počet

⁵⁾ Včetně dalších lůžkových zařízení a hospicu

Stříška (^) ke zveřejnění údajů nebyl dán souhlas

**Lékaři v ambulantních zařízeních vč. ambulantních částí lůžkových zařízení
v okresech Jihomoravského kraje k 31.12.2003**

Území	Lékaři ¹⁾ na vybraných ambulantních odděleních a pracovištích						
	interních	nervových	psychia- trických ²⁾	dětských ^{3) 4)}	ženských ³⁾	chirur- gických	ortope- dických
Blansko	14,30	2,67	4,00	24,15	10,50	4,50	5,10
Brno-město	135,11	55,87	45,16	91,65	100,51	54,92	32,06
Brno-venkov	13,55	4,88	5,40	32,42	12,55	8,63	1,80
Břeclav	22,10	5,90	4,55	26,10	14,75	10,37	5,10
Hodnín	19,17	7,42	5,37	36,65	14,94	9,60	5,60
Vyškov	14,48	6,00	1,90	17,90	7,60	5,65	2,92
Znojmo	12,45	3,90	5,20	23,80	9,87	4,34	4,82
Jihomoravský kraj	231,16	86,64	71,58	252,67	170,72	98,01	57,40
	urolo- gických	ORL	očních	stomatolo- gických ³⁾	kožních	klinické onkologie	PL pro dospělé
Blansko	1,60	4,00	4,20	58,80	4,00	1,00	58,20
Brno-město	19,62	40,59	52,24	386,79	48,27	22,31	244,08
Brno-venkov	1,60	3,75	5,00	71,70	3,50	-	72,43
Břeclav	1,10	7,00	4,00	60,36	3,50	-	58,65
Hodonín	2,70	6,80	7,84	79,89	4,63	2,00	69,73
Vyškov	1,75	3,00	4,70	46,22	2,80	1,40	45,00
Znojmo	1,77	4,05	5,76	53,40	6,00	-	53,90
Jihomoravský kraj	30,14	69,19	83,74	757,16	72,70	26,71	601,99

¹⁾ Přepočtený počet³⁾ Včetně praktických lékařů (PL)²⁾ Včetně léčby alkoholismu a toxikomanií (AT)⁴⁾ Včetně dorostových a novorozeneckých

**Lékaři na 10 000 obyvatel v ambulantních zařízeních vč. ambulantních částí
lůžkových zařízení v okresech Jihomoravského kraje k 31.12.2003**

Území	Lékaři ¹⁾ na vybraných ambulantních odděleních a pracovištích na 10 000 obyvatel ²⁾						
	interních	nervových	psychia- trických ³⁾	dětských ^{4) 5) 6)}	ženských ^{4) 7)}	chirur- gických	ortope- dických
Blansko	1,33	0,25	0,37	10,13	1,91	0,42	0,47
Brno-město	3,66	1,51	1,22	12,66	5,17	1,49	0,87
Brno-venkov	0,83	0,30	0,33	9,02	1,51	0,53	0,11
Břeclav	1,80	0,48	0,37	9,45	2,35	0,84	0,41
Hodnín	1,21	0,47	0,34	10,35	1,85	0,61	0,35
Vyškov	1,67	0,69	0,22	9,16	1,72	0,65	0,34
Znojmo	1,09	0,34	0,46	8,99	1,70	0,38	0,42
Jihomoravský kraj	2,06	0,77	0,64	10,48	2,95	0,87	0,51
	urolo- gických	ORL	očních	stomatolo- gických ⁴⁾	kožních	klinické onkologie	PL pro dospělé ⁸⁾
Blansko	0,15	0,37	0,39	5,46	0,37	0,09	6,41
Brno-město	0,53	1,10	1,41	10,47	1,31	0,60	7,64
Brno-venkov	0,10	0,23	0,31	4,39	0,21	-	5,27
Břeclav	0,09	0,57	0,33	4,90	0,28	-	5,64
Hodonín	0,17	0,43	0,50	5,05	0,29	0,13	5,22
Vyškov	0,20	0,35	0,54	5,32	0,32	0,16	6,14
Znojmo	0,16	0,35	0,50	4,68	0,53	-	5,64
Jihomoravský kraj	0,27	0,62	0,75	6,74	0,65	0,24	6,31

¹⁾ Přepočtený počet²⁾ Obyvatelé k 31.12.2003³⁾ Včetně léčby alkoholismu a toxikomanii (AT)⁴⁾ Včetně praktických lékařů (PL)⁵⁾ Včetně dorostových a novorozeneckých⁶⁾ Děti a dorost 0-19 let k 31.12.2003⁷⁾ Ženy k 31.12.2003⁸⁾ Obyvatelé nad 15 let k 31.12.2003

Praktičtí lékaři v Jihomoravském kraji k 31.12.2003

Území	Praktický lékař ¹⁾			
	pro dospělé	pro děti a dorost	gynekolog	stomatolog
Blansko	58,20	23,45	10,50	55,80
Brno-město	244,08	82,39	64,05	300,90
Brno-venkov	72,43	32,02	12,55	69,70
Břeclav	58,65	26,00	11,05	58,36
Hodonín	69,73	33,50	13,14	77,07
Vyškov	45,00	17,00	7,00	43,34
Znojmo	53,90	23,30	7,80	52,40
Jihomoravský kraj	601,99	237,66	126,09	657,57
	Počet obyvatel ²⁾ na 1 praktického lékaře			
	pro dospělé ⁵⁾	pro děti a dorost ³⁾	gynekologa ⁴⁾	stomatologa
Blansko	1 560	1 017	5 226	1 929
Brno-město	1 309	878	3 034	1 228
Brno-venkov	1 899	1 122	6 623	2 342
Břeclav	1 773	1 062	5 691	2 109
Hodonín	1 917	1 057	6 138	2 051
Vyškov	1 629	1 150	6 319	2 004
Znojmo	1 773	1 137	7 445	2 178
Jihomoravský kraj	1 585	1 015	4 585	1 707

¹⁾ Přepočtený počet⁴⁾ Ženy k 31.12.2003²⁾ Obyvatelé k 31.12.2003⁵⁾ Obyvatelé nad 15 let k 31.12.2003³⁾ Děti a dorost 0-19 let k 31.12.2003

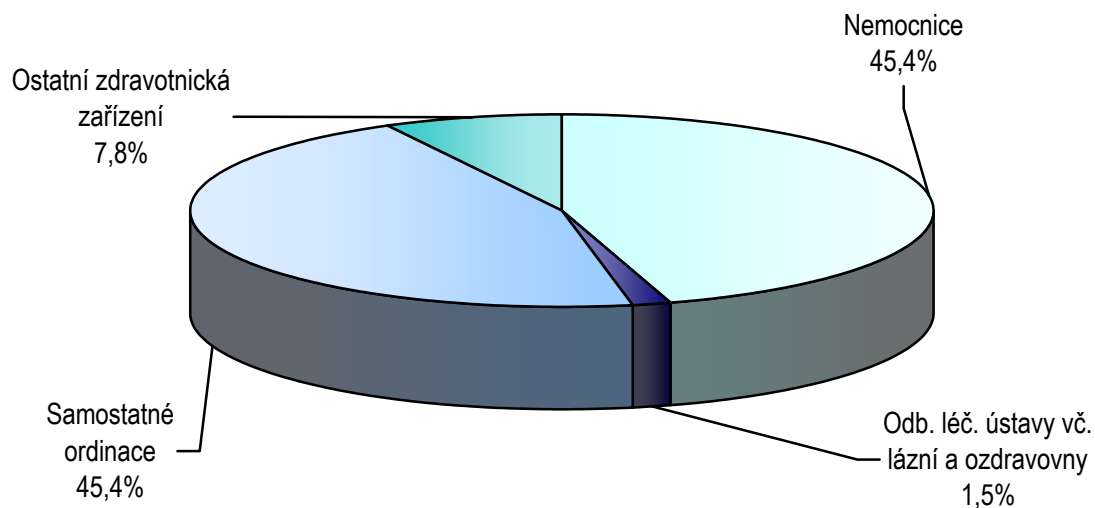
Samostatné ordinace praktických lékařů v Jihomoravském kraji k 31.12.2003

Území	Lékaři ¹⁾ v ambulantní péči		z toho v samostatných ordinacích praktických lékařů			
			pro dospělé		pro děti a dorost	
	státní	nestátní	přepočtený počet	na 10 000 obyvatel ⁵⁾	přepočtený počet	na 10 000 dětí ³⁾
Blansko	-	226,44	47,70	5,26	20,65	8,66
Brno-město	676,67	1 219,46	201,43	6,30	77,24	10,67
Brno-venkov	3,00	257,86	69,68	5,07	32,47	9,04
Břeclav	4,50	265,78	55,30	5,32	26,00	9,42
Hodonín	-	320,96	68,15	5,10	33,75	9,53
Vyškov	10,50	176,39	36,00	4,91	17,00	8,70
Znojmo	2,00	237,28	51,30	5,37	23,30	8,80
Jihomoravský kraj	696,67	2 704,17	529,56	5,55	230,41	9,55
	Lékaři ¹⁾ v ambulantní péči celkem		z toho v samostatných ordinacích praktických lékařů			
			gynekologů		stomatologů	
			přepočtený počet	na 10 000 žen ⁴⁾	přepočtený počet	na 10 000 obyvatel ²⁾
Blansko	226,44		9,00	1,64	51,80	4,81
Brno-město	1 896,13		57,25	2,95	287,90	7,79
Brno-venkov	260,86		11,55	1,39	68,70	4,21
Břeclav	270,28		10,50	1,67	56,36	4,58
Hodonín	320,96		12,94	1,60	76,55	4,84
Vyškov	186,89		6,00	1,36	39,84	4,59
Znojmo	239,28		7,20	1,24	52,40	4,59
Jihomoravský kraj	3 400,84		114,44	1,98	633,55	5,64

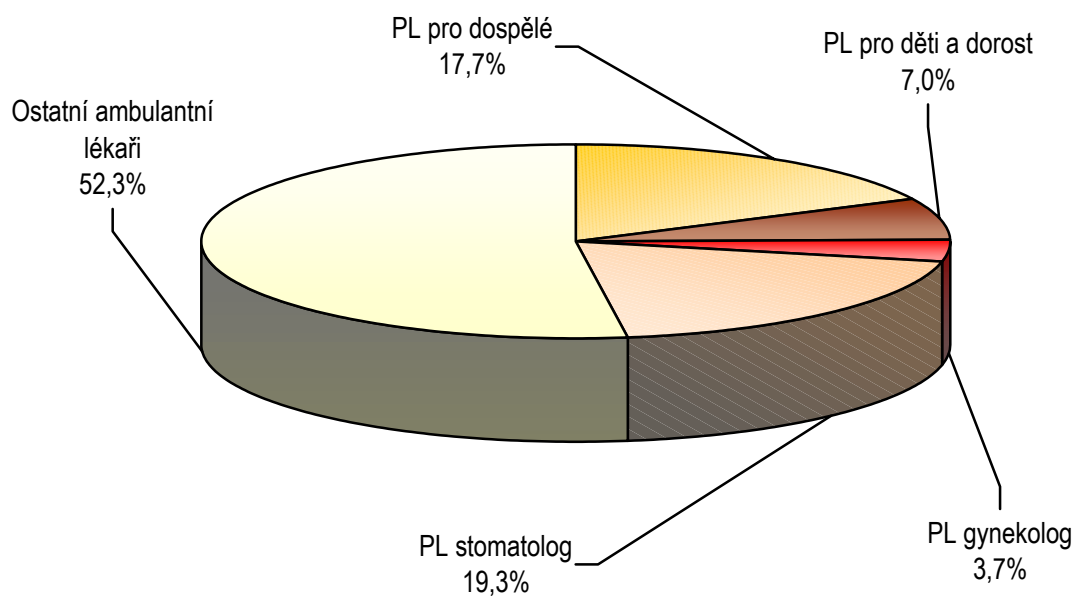
¹⁾ Přepočtený počet²⁾ Obyvatelé k 31.12.2003³⁾ Děti a dorost 0-19 let k 31.12.2003⁴⁾ Ženy k 31.12.2003⁵⁾ Obyvatelé nad 15 let k 31.12.2003

Grafická část:

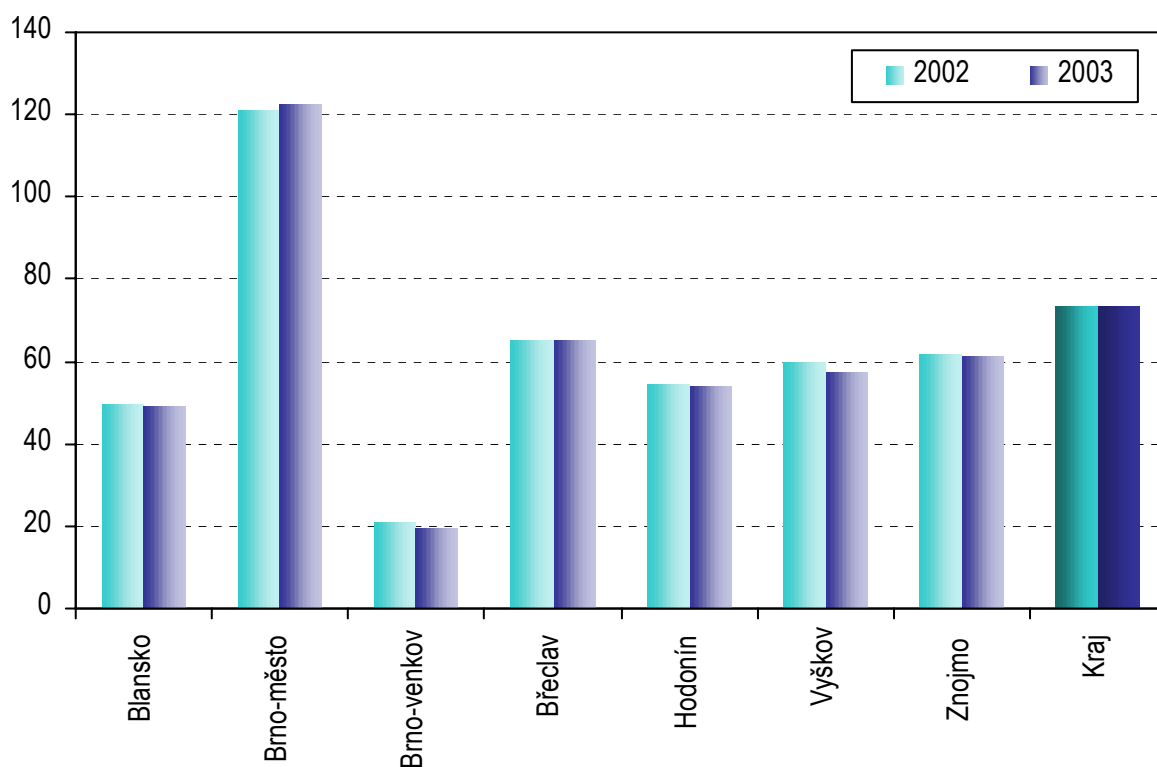
**Podíl lékařů podle druhu zdravotnických zařízení
v Jihomoravském kraji v roce 2003**



**Podíl lékařů v primární ambulanci péči
v Jihomoravském kraji v roce 2003**



Lůžka v nemocnicích na 10 000 obyvatel



Lékaři v nemocnicích (lůžková část) na 10 000 obyvatel

