



Informace ze zdravotnictví Jihomoravského kraje

Ústavu zdravotnických informací a statistiky
České republiky

Brno
18.8.2005

11

Stomatologická péče - činnost v Jihomoravském kraji v roce 2004

Stomatology Care - Activity in the Jihomoravsky Region in 2004

Souhrn

Informace ze zdravotnictví kraje o činnosti oboru stomatologie v Jihomoravském kraji v roce 2004 obsahuje údaje o ambulantní péči z oblasti sítě zdravotnických zařízení, personálního zajištění a činnosti, stručný přehled o přístrojovém vybavení a jeho stáří, věkovém složení zubních lékařů a také základní ukazatele lůžkové péče v nemocnicích. Údaje jsou členěny podle druhu zdravotnického zařízení a podle území.

Summary

Information on health service activity in the branch of stomatology in the Jihomoravsky region in 2004 contains data about out-patient care, about health service network, personnel capacity, activity, a brief overview of set equipment and its age, ages of dentists and as well basic indicators of in-patient care at hospitals. Data are presented by type of health establishment and by territory.

Podkladem pro zpracování informace byl roční výkaz o činnosti oboru stomatologie v roce 2004, který vyplňuje každá ambulance stomatologa, včetně ordinací v ambulantních částech lůžkových zařízení, ve zdravotnických zařízeních všech rezortů. Údaje o počtu ošetření na zubní pohotovosti byly čerpány z výkazu lékařské služby první pomoci. Personální zajištění a činnost lůžkových oddělení sleduje výkaz o lůžkovém fondu zdravotnického zařízení a jeho využití. Výkazy jsou součástí Programu statistických zjišťování v České republice na rok 2004, který byl sestaven v souladu se zákonem č. 89/1995 Sb., o státní statistické službě, ve znění pozdějších předpisů. Věkové složení zubních lékařů bylo převzato z Registru lékařů, zubních lékařů a farmaceutů, kteří pracovali a pracují ve zdravotnických zařízeních.

Ambulantní péče

Podle Registru zdravotnických zařízení (dále RZZ) zabezpečovalo stomatologickou péči v kraji v 674 ordinacích 756,73 lékařů a 656,66 zdravotnických pracovníků nelékařů s odbornou způsobilostí bez odborného dohledu (dále ZPBD). Mimo běžnou ordinacní dobu měli obyvatelé kraje k dispozici 6 zubních pohotovostí se 4,05 lékaře a 4,77 ZPBD. V souvislosti s nabytím účinnosti zákona č. 96/2004 Sb., o nelékařských zdravotnických povoláních, a vzhledem ke změně kategorií nelékařských zdravotnických povolání, nelze provést srovnání počtu ZPBD s počtem středních zdravotnických pracovníků z let předcházejících. Pracovníci jsou vždy uváděni v tzv. přepočteném počtu, což je součet úvazků. V RZZ se nesledují smluvní pracovníci.

V tabulkách uvedené a v textu komentované kapacitní údaje a údaje o činnosti a z nich vypočtené ukazatele se týkají pouze těch zařízení, která odevzdala vyplněný výkaz, tzn. 96,5 % lékařů a 96,7 % ZPBD v evidenčním počtu. Kromě nich se na výkaze sledují smluvní pracovníci, kteří poskytují zdravotní péči, nepatří však do evidenčního počtu pracovníků, pracují na dohodu, na smlouvu o dílo nebo jako spolupracující rodinní příslušníci. V kraji takto pracovalo 6,85 zubních lékařů a 5,71 ZPBD.

Z celkového počtu zubních lékařů bylo 86 % praktických zubních lékařů, kteří pracovali převážně v samostatných ordinacích, ostatní pak na poliklinikách, ve zdravotnických střediskách nebo v ambulantní části nemocnic. Odbornou a specializovanou zubní péči poskytovalo v ordinacích lékařů specialistů a v ambulantních částech lůžkových zařízení 103,07 lékařů, z toho bylo 35,30 ortodontistů, 10,33 parodontologů a 10 stomatochirurgů. Ortodontická péče je zajištěna alespoň jedním lékařem v každém okrese, s úvazkem od 0,50 v okrese Znojmo po úvazek 2,80 v okrese Blansko, bez Brna-města. Další odborné ordinace jsou kromě Brna-města v Kyjově, odborná stomatologie, a ve Vyškově, parodontologie.

Na 1 zubního lékaře v kraji připadá 1 523 obyvatel a na 1 praktického zubního lékaře 1 771 obyvatel. V obou případech je krajská relace nadhodnocena příznivým ukazatelem v Brně-městě a v žádném okrese se počet obyvatel na lékaře nepřibližuje krajské hodnotě. Při podrobnějším územním členění do úrovně obcí s rozšířenou působností (dále ORP) klesl počet obyvatel na 1 praktického zubního lékaře v 8 ORP pod 2 000, v ORP Břeclav, Vyškov a Blansko byl dokonce nižší než krajský průměr. Naopak v ORP Pohořelice je ukazatel téměř 2,5krát vyšší než krajský průměr a hodnota 4 188 obyvatel na 1 úvazek praktického zubního lékaře vybízí k zamyšlení. Rozborem dalších sledovaných ukazatelů a jejich porovnáním s ukazateli za kraj lze vyvodit, že 1 lékař zde denně provede více ošetření a připadá na něho 2krát tolik léčených. Na druhé straně na 1 léčeného pacienta vychází poloviční počet ošetření než je krajská relace, tzn., že bylo provedeno více prvních ošetření a méně pacientů se během roku vrací k opakovaným zákrokům. Vzhledem k tomu, že v místě bydliště jsou registrovány pouze tři čtvrtiny obyvatel, nechybí v této oblasti s menší pracovní příležitostí praktiční zubní lékaři, ale obyvatelé se registrují v místě, kam dojíždí za prací a do škol.

V roce 2004 bylo provedeno ve všech stomatologických ordinacích v kraji o 2,4 % ošetření méně než v roce předchozím. Praktičtí zubní lékaři se na celkovém počtu ošetření podíleli 87 %, preventivní prohlídky u nich tvořily 36 až 44 %. Na 1 obyvatele kraje připadlo v průměru 1,8 ošetření a na 1 léčeného pacienta 2,6 ošetření u praktického zubního lékaře, přičemž rozdíly v okresech nejsou výrazné. Jeden praktický zubní lékař v okrese provedl denně 13 až 18 ošetření, v ORP se hodnota pohybovala od 11 ošetření za den v Mikulově po 21 ošetření za den v Boskovicích. Průměrně připadlo na 1 praktického zubního lékaře v kraji 1 251 léčených, nejméně v ORP Kuřim, kde na každého z 982 léčených připadla 3 ošetření, tzn., že pacienti navštěvovali ordinace opakovaně.

V ordinacích praktických zubních lékařů bylo ke konci roku registrováno o 11 % lidí více než je obyvatel kraje. U takto velkého rozdílu v počtu registrovaných k počtu obyvatel se v krajském měřítku nabízí jako vysvětlení chybně vyplněný údaj na výkazech o činnosti v důsledku neaktualizovaných kartoték pacientů, kteří se registrují u více lékařů. Svobodná volba lékaře dává občanovi možnost výběru, který je omezen zákonem, a to více u pojištěnce než u pacienta s přímou platbou. Vzhledem k tomu, že každý pojištěnec má nárok na bezplatnou zubní preventivní prohlídku jednou za rok, měli by být registrováni pouze pacienti, kteří ordinaci navštěvují. Počet léčených pacientů v kraji se podílí 63 % na počtu registrovaných. Při detailnějším územním rozboru registrovaných k počtu obyvatel v okresech a ORP, jak znázorňuje graf na str. 10, a se znalostí místních poměrů, lze vysvětlit, proč počet registrovaných převyšuje počet obyvatel: Je to v místech s přirozenou spádovostí, dobrým dopravním spojením a s větší možností pracovních příležitostí.

Při zubní pohotovosti bylo provedeno 22 639 ošetření, tj. 20 neodkladných ošetření na 1 000 obyvatel. Z celkového počtu pohotovostních zubních ošetření bylo 11 % poskytnuto dětem a dorostu do 19 let, tj. 11 ošetření na 1 000 obyvatel stejné věkové kategorie.

Zubní lékaři měli k dispozici 446 dentálních rentgenů a 38 laserů pro diagnostickou a terapeutickou činnost. V ordinacích praktických zubních lékařů připadlo na 1 dentální rentgen 1,5 lékaře a v ambulancích specialistů 3,8 lékaře. Téměř polovina dentálních rentgenů v kraji byla starší 8 let. Relativně „nejmladší“ dentální rentgeny používali specialisté v samostatných ordinacích. Většinu laserů, z nichž třetina byla starší 8 let, používali ke své činnosti praktičtí zubní lékaři.

Graf Věkové složení zubních lékařů podle pohlaví v kraji znázorňuje absolutní počet zubních lékařů a lékařek v evidenčním počtu, v pětiletých věkových skupinách, pracujících ve zdravotnických zařízeních rezortu zdravotnictví, obrany, vnitra a spravedlnosti v roce 2004. Názorně ukazuje nejen převažující počet ve věku 45 až 59 let, ale také výraznou převahu žen, která se vyrovnává až ve věku nad 64 let. V republikovém měřítku je složení podle věku a pohlaví obdobné.

Graf Vývoj věkového složení zubních lékařů v ČR v letech 1975 až 2004 ukazuje v jednotlivých letech věkové složení zubních lékařů pracujících do roku 1990 ve zdravotnických zařízeních spravovaných národními výbory a od roku 1990 ve zdravotnických zařízeních rezortu zdravotnictví. Z grafu vyplývá, že silné ročníky zubních lékařů nastupující do praxe ve druhé polovině 70. a začátkem 80. let se přesunuly do věkové kategorie 45-54 let. Zatímco v letech 1979 a 1980 tvořili zubní lékaři do 40 let 80 %, od roku 1998 je to pouze pětina.

Lůžková péče

Lůžkovou stomatologickou péči v kraji zabezpečovala Klinika ústní, čelistní a obličejové chirurgie ve Fakultní nemocnici Brno, kde bylo k dispozici 28 lůžek s 2,60 lékaře a 4,00 ZPBD. Ukazatele porovnávající zatížení zdravotnických pracovníků vyznívají ve srovnání s ostatními odděleními v ČR nepříznivě. Na 1 lékaře a na 1 sestru u lůžka vychází denně v průměru více obsazených lůžek při menším počtu lékařů a ZPBD připadajících na 100 lůžek. Naproti tomu jsou lepší některé ukazatele využití lůžkového fondu, jako např. nižší průměrná ošetřovací doba a kratší prostoj lůžek ve dnech na 1 hospitalizovaného, avšak při současně nízkém využití lůžek ve dnech.

Zpracovala: MUDr. Jaroslava Pazourková
ÚZIS ČR Jihomoravský krajský odbor
Výstavní 17/19, 603 00 Brno
telefon : 543 184 164, fax: 543 184 165
e-mail: pazourkova@uzis.cz
<http://www.uzis.cz>

Personální a přístrojové zajištění a počet ošetření v zubních ambulantních zdravotnických zařízeních podle druhu poskytované péče

Ukazatel	Počet zařízení a pracovišť	Počet pracovníků ²⁾		Počet ošetření - vyšetření			Počet přístrojů	
		zubní lékaři	ZPBD ³⁾	celkem	z toho preventivní (v %)	na 1 lékaře	dentální rentgen	laser ⁴⁾
Specializovaná ¹⁾ ambulantní péče v lůžkových zařízeních	6	50,69	77,70	94 980	16,0	1 874	10	2
Specializovaná ¹⁾ ambulantní péče v ostatních zařízeních	45	52,38	55,75	204 802	4,6	3 910	17	3
Praktický zubní lékař	595	634,31	507,38	2 055 124	39,0	3 240	419	33
Jihomoravský kraj	646	737,38	640,83	2 354 906	35,1	3 194	446	38
ČR	5 843	6 432,29	5 728,93	21 103 335	37,0	3 281	5 255	422

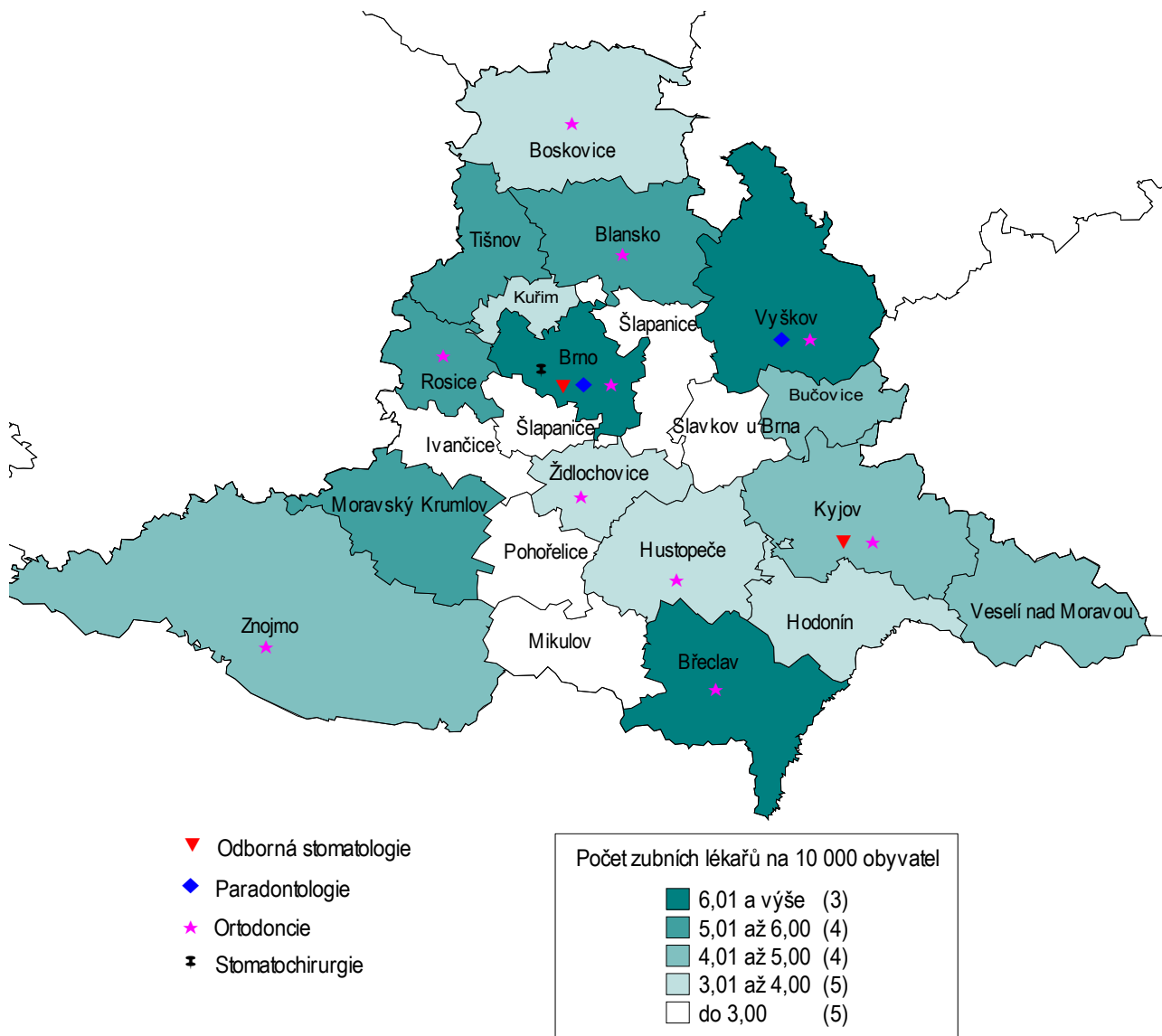
¹⁾ Odborná stomatologie, parodontologie, ortodontie, stomatochirurgie

²⁾ Součet úvazků, včetně smluvních

³⁾ ZPBD - zdravotničtí pracovníci nelékaři s odbornou způsobilostí bez odborného dohledu dle zákona č. 96/2004 Sb., o nelékařských zdravotnických povoláních, § 5 - § 21

⁴⁾ Laser pro diagnostickou a terapeutickou činnost

**Počet zubních lékařů na 10 tisíc obyvatel
a sídla ordinací odborných zubních lékařů**



Personální zajištění a počet ošetření - vyšetření v zubních ambulantních zdravotnických zařízeních podle území

Území	Počet ZZ a pracovišť	Počet pracovníků ¹⁾			Počet obyvatel ³⁾ na 1 zubního lékaře	Počet ošetření - vyšetření		
		zubní lékaři		ZPBD ²⁾		index 2004/2003 (v %)	z toho preventivní (v %)	na 1 zubního lékaře
		celkem	z toho praktičtí					
Blansko	53	56,60	53,80	42,90	1 901	109,2	35,1	4 087
Brno-město	299	372,23	282,76	336,96	988	95,7	31,1	2 728
Brno-venkov	71	71,20	69,20	57,06	2 327	100,7	34,7	3 613
Břeclav	52	60,32	58,32	49,30	2 041	90,5	39,3	3 237
Hodonín	72	74,55	71,13	67,58	2 116	96,3	40,3	4 047
Vyškov	43	46,18	43,30	38,98	1 886	99,9	36,7	3 706
Znojmo	56	56,30	55,80	48,05	2 029	99,1	43,0	3 246
Jihomoravský kraj	646	737,38	634,31	640,83	1 523	97,6	35,1	3 194
ČR	5 843	6 432,29	5 926,22	5 728,93	1 589	99,5	37,0	3 281
Obec s rozšířenou působností								
Blansko	33	32,80	30,80	23,30	1 645	102,7	35,9	3 660
Boskovice	19	22,80	22,00	18,60	2 194	113,9	34,5	4 742
Brno	299	372,23	282,76	336,96	988	95,7	31,1	2 728
Břeclav	28	36,30	35,30	32,00	1 618	92,7	34,5	3 228
Bučovice	8	8,30	8,30	5,00	1 899	114,0	47,9	2 504
Hodonín	26	26,98	26,98	23,38	2 297	88,2	46,0	3 616
Hustopeče	13	13,80	12,80	10,80	2 504	90,9	43,0	3 649
Ivančice	7	6,60	6,60	6,41	3 499	85,2	38,5	3 970
Kuřim	8	8,00	8,00	6,00	2 409	106,6	39,0	2 953
Kyjov	27	26,57	23,15	24,20	2 115	98,2	33,8	4 466
Mikulov	8	7,22	7,22	4,50	2 728	69,6	44,5	2 334
Moravský Krumlov	10	11,90	11,90	9,40	1 877	106,2	44,7	3 049
Pohořelice	3	3,00	3,00	2,00	4 188	112,9	65,2	3 614
Rosice	12	13,50	12,50	10,00	1 710	95,8	30,5	3 391
Slavkov u Brna	6	6,00	6,00	6,00	3 372	93,7	44,7	4 248
Šlapanice	22	21,10	21,10	17,65	2 591	96,3	36,9	3 384
Tišnov	11	11,00	11,00	11,00	1 888	117,7	37,9	4 370
Veselí n. Moravou	19	21,00	21,00	20,00	1 902	104,5	42,9	4 071
Vyškov	29	31,88	29,00	27,98	1 591	99,2	33,2	3 917
Znojmo	46	44,40	43,90	38,65	2 029	97,5	42,6	3 299
Židlochovice	12	12,00	11,00	7,00	2 317	114,5	27,0	3 775

¹⁾ Součet úvazků, včetně smluvních

²⁾ ZPBD - zdravotničtí pracovníci nelékaři s odbornou způsobilostí bez odborného dohledu dle zákona č. 96/2004 Sb., o nelékařských zdravotnických povoláních, § 5 - § 21

³⁾ Počet obyvatel k 31.12.2004

Činnost ambulantních zařízení praktického zubního lékaře podle území

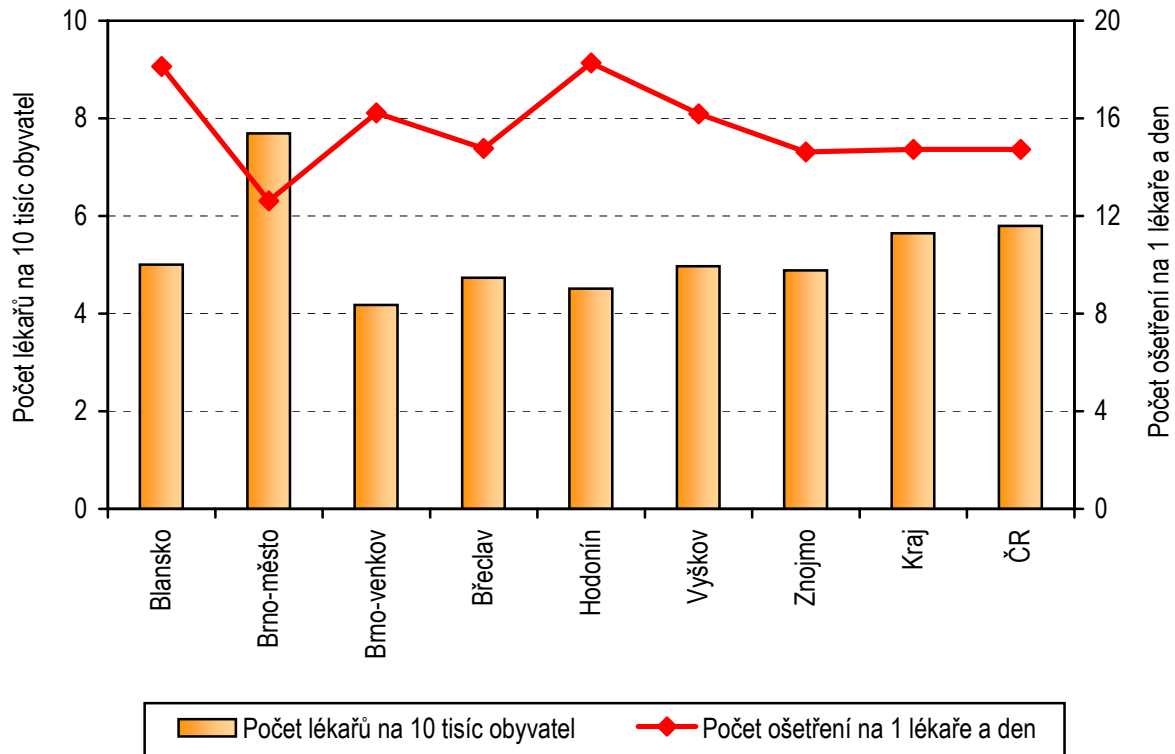
Území	Počet ošetření - vyšetření na			z toho preventivní (v %)	Počet léčených na		Počet obyvatel ³⁾ na 1 PZL ¹⁾
	1 PZL ¹⁾ a den	1 obyvatele ²⁾	1 léčeného pacienta		1 PZL ¹⁾	1 obyvatele ²⁾	
Blansko	18,1	2,0	2,7	37,9	1 466	0,7	2 000
Brno-město	12,6	2,1	2,6	37,4	1 068	0,8	1 300
Brno-venkov	16,2	1,5	2,6	36,1	1 385	0,6	2 394
Břeclav	14,8	1,5	2,4	40,5	1 326	0,6	2 111
Hodonín	18,3	1,8	2,6	42,5	1 518	0,7	2 218
Vyškov	16,2	1,8	2,6	39,6	1 366	0,7	2 011
Znojmo	14,6	1,6	2,5	43,8	1 292	0,6	2 047
Jihomoravský kraj	14,7	1,8	2,6	39,0	1 251	0,7	1 771
ČR	14,7	1,9	2,5	40,2	1 294	0,8	1 725
Obec s rozšířenou působností							
Blansko	16,2	2,0	2,9	39,1	1 223	0,7	1 752
Boskovice	20,9	2,0	2,5	36,9	1 834	0,8	2 274
Brno	12,6	2,1	2,6	37,4	1 068	0,8	1 300
Břeclav	14,8	2,0	2,6	35,1	1 243	0,7	1 664
Bučovice	11,4	1,3	2,3	47,9	1 095	0,6	1 899
Hodonín	16,4	1,6	2,6	46,0	1 416	0,6	2 297
Hustopeče	16,5	1,3	2,8	46,5	1 317	0,5	2 699
Ivančice	18,0	1,1	2,0	38,5	2 028	0,6	3 499
Kuřim	13,4	1,2	3,0	39,0	982	0,4	2 409
Kyjov	20,2	1,8	2,6	39,0	1 703	0,7	2 428
Mikulov	10,6	0,9	1,9	44,5	1 256	0,5	2 728
Moravský Krumlov	13,9	1,6	2,5	44,7	1 200	0,6	1 877
Pohořelice	16,4	0,9	1,4	65,2	2 520	0,6	4 188
Rosice	15,2	1,8	2,4	33,3	1 385	0,8	1 847
Slavkov u Brna	19,3	1,3	2,9	44,7	1 447	0,4	3 372
Šlapanice	15,4	1,3	2,6	36,9	1 283	0,5	2 591
Tišnov	19,9	2,3	2,9	37,9	1 512	0,8	1 888
Veselí n. Moravou	18,5	2,1	2,8	42,9	1 446	0,8	1 902
Vyškov	16,9	2,1	2,6	36,9	1 427	0,8	1 749
Znojmo	14,8	1,6	2,5	43,6	1 317	0,6	2 052
Židlochovice	16,1	1,4	2,7	31,5	1 313	0,5	2 528

1) PZL - praktický zubní lékař

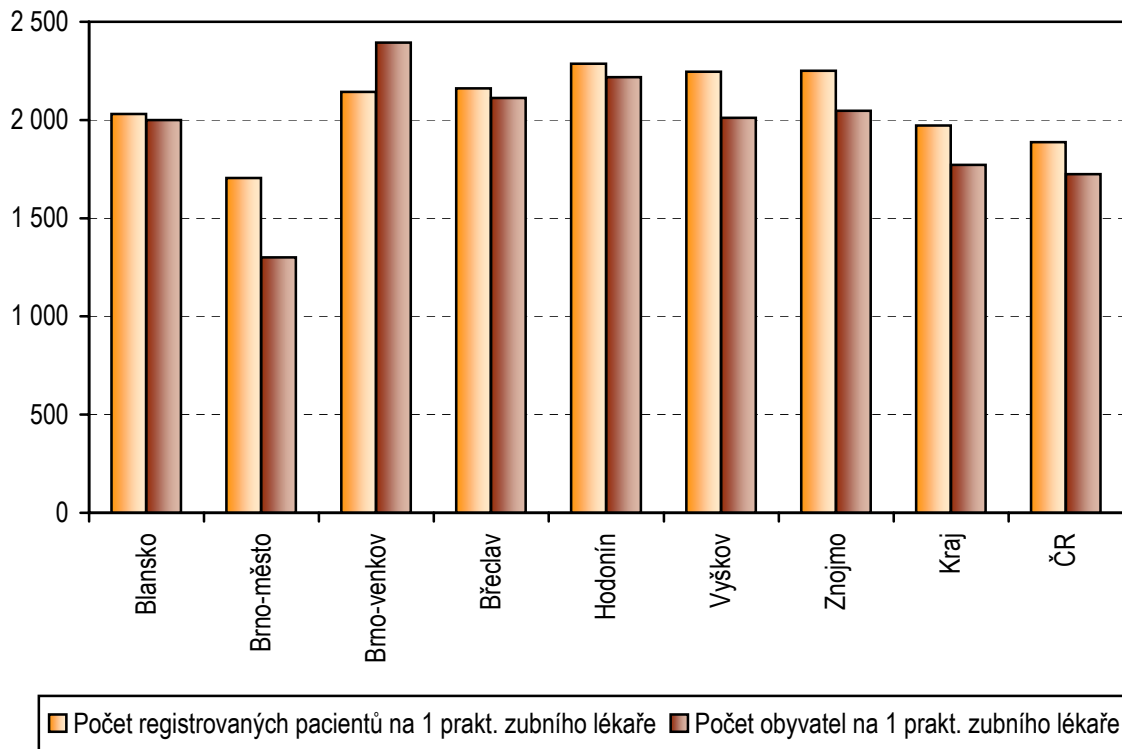
2) Počet obyvatel k 1.7.2004

3) Počet obyvatel k 31.12.2004

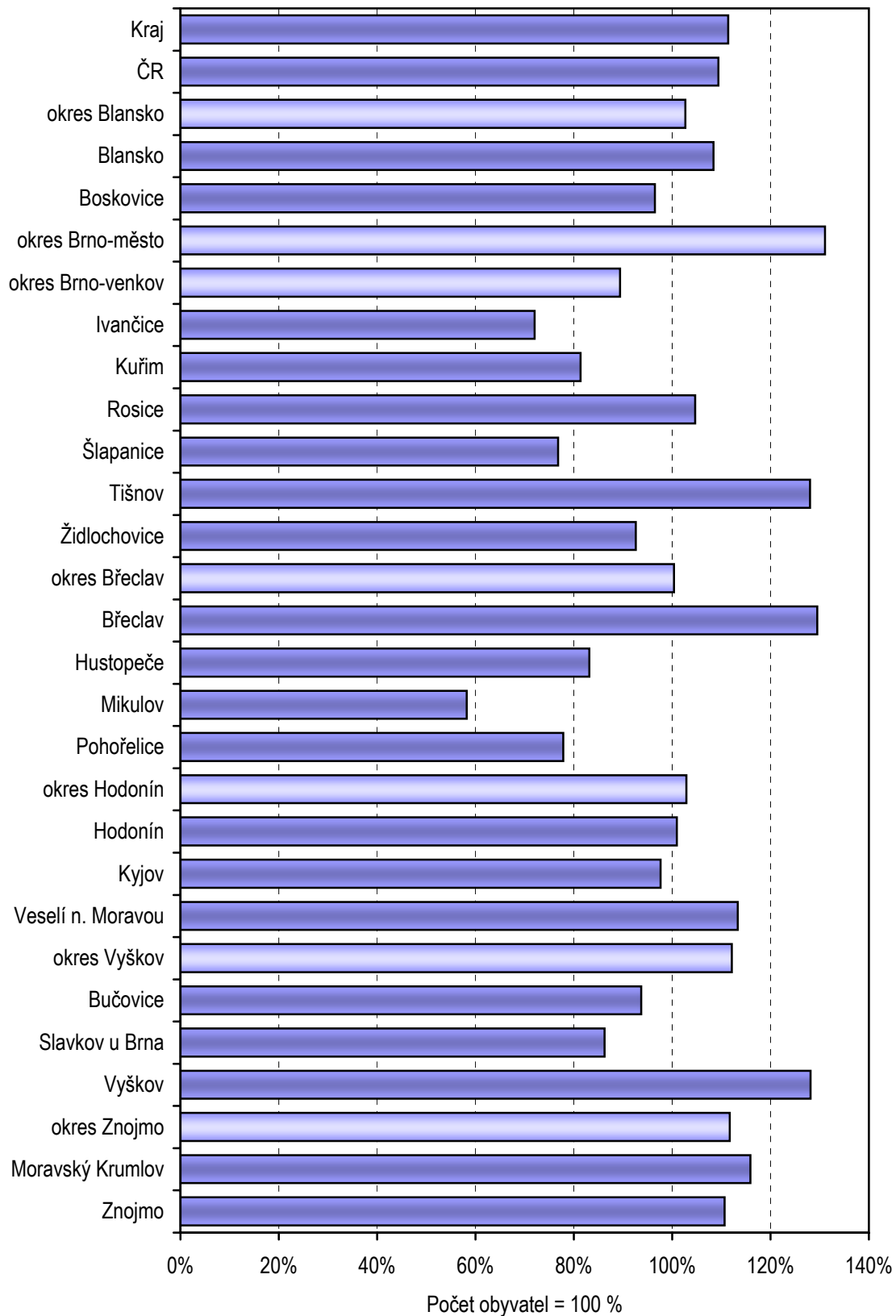
Počet praktických zubních lékařů na 10 tisíc obyvatel a počet ošetření na 1 praktického zubního lékaře a den



Počet registrovaných pacientů a počet obyvatel na jednoho praktického zubního lékaře



Podíl registrovaných pacientů u praktického zubního lékaře k počtu obyvatel podle území



Personální zajištění a činnost odborných *) zubních ambulantních zdravotnických zařízení podle území

Území	Ortodoncie			Ostatní odborná stomatologie ²⁾		
	odborní zubní lékaři ¹⁾	počet ošetření	počet léčených pacientů	odborní zubní lékaři ¹⁾	počet ošetření	počet léčených pacientů
Blansko	2,80	16 889	3 720	-	-	-
Brno-město	25,00	96 000	24 240	64,47	134 779	43 140
Brno-venkov	2,00	10 271	1 920	-	-	-
Břeclav	2,00	5 815	3 755	-	-	-
Hodonín	1,00	9 566	3 731	2,42	6 163	2 192
Vyškov	2,00	12 159	2 960	0,88	4 883	2 210
Znojmo	0,50	3 257	660	-	-	-
Jihomoravský kraj	35,30	153 957	40 986	67,77	145 825	47 542
ČR	238,98	1 241 255	318 654	267,09	668 488	264 560
Obec s rozšířenou působností ³⁾						
Blansko	2,00	10 039	2 490	-	-	-
Boskovice	0,80	6 850	1 230	-	-	-
Brno	25,00	96 000	24 240	64,47	134 779	43 140
Břeclav	1,00	2 028	2 028	-	-	-
Hustopeče	1,00	3 787	1 727	-	-	-
Kyjov	1,00	9 566	3 731	2,42	6 163	2 192
Rosice	1,00	3 888	1 097	-	-	-
Vyškov	2,00	12 159	2 960	0,88	4 883	2 210
Znojmo	0,50	3 257	660	-	-	-
Židlochovice	1,00	6 383	823	-	-	-

*) Odborná stomatologie, parodontologie, ortodoncie, stomatochirurgie

¹⁾ Součet úvazků, včetně smluvních

²⁾ Odborná stomatologie, parodontologie, stomatochirurgie

³⁾ Pouze obce s rozšířenou působností, kde se zařízení odborné stomatologie vyskytuje

Dentální rentgen a jeho využití v zubních ambulantních zařízeních podle území

Území	Dentální rentgen				Počet výkonů (RTG snímků) na			
	počet přístrojů	% starších 8 let	počet obyvatel ¹⁾ na 1 přístroj	počet lékařů na 1 přístroj	1 obyva-tele ²⁾	1 zubního lékaře	1 léčeného pacienta	1 přístroj
Blansko	27	59,3	3 985	2,10	0,2	334	0,2	699
Brno-město	194	47,4	1 896	1,92	0,4	402	0,4	771
Brno-venkov	47	46,8	3 525	1,51	0,1	343	0,2	519
Břeclav	41	46,3	3 003	1,47	0,2	413	0,3	608
Hodonín	59	47,5	2 674	1,26	0,2	378	0,2	477
Vyškov	31	35,5	2 809	1,49	0,2	336	0,2	500
Znojmo	47	48,9	2 430	1,20	0,3	540	0,4	647
Jihomoravský kraj	446	47,3	2 518	1,65	0,3	396	0,3	654
ČR	5 255	30,1	1 945	1,22	0,3	414	0,3	507
Obec s rozšířenou působností								
Blansko	14	64,3	3 855	2,34	0,2	306	0,2	717
Boskovice	12	58,3	4 169	1,90	0,2	369	0,2	701
Brno	194	47,4	1 896	1,92	0,4	402	0,4	771
Břeclav	24	37,5	2 447	1,51	0,3	492	0,4	745
Bučovice	5	40,0	3 153	1,66	0,1	234	0,2	389
Hodonín	20	70,0	3 098	1,35	0,1	301	0,2	406
Hustopeče	9	66,7	3 839	1,53	0,1	300	0,2	460
Ivančice	6	66,7	3 849	1,10	0,1	289	0,1	318
Kuřim	5	80,0	3 854	1,60	0,2	387	0,4	618
Kyjov	22	40,9	2 555	1,21	0,2	429	0,3	518
Mikulov	6	50,0	3 283	1,20	0,1	305	0,2	367
Moravský Krumlov	9	33,3	2 482	1,32	0,2	363	0,3	480
Pohořelice	2	50,0	6 283	1,50	0,1	231	0,1	347
Rosice	8	37,5	2 886	1,69	0,2	307	0,2	518
Slavkov u Brna	6	-	3 372	1,00	0,1	430	0,3	430
Šlapanice	18	44,4	3 037	1,17	0,1	329	0,3	386
Tišnov	6	16,7	3 462	1,83	0,2	377	0,2	692
Veselí n. Moravou	17	29,4	2 350	1,24	0,2	412	0,3	509
Vyškov	20	45,0	2 537	1,59	0,2	345	0,2	549
Znojmo	38	52,6	2 370	1,17	0,3	588	0,4	687
Židlochovice	5	40,0	5 561	2,40	0,2	383	0,3	919

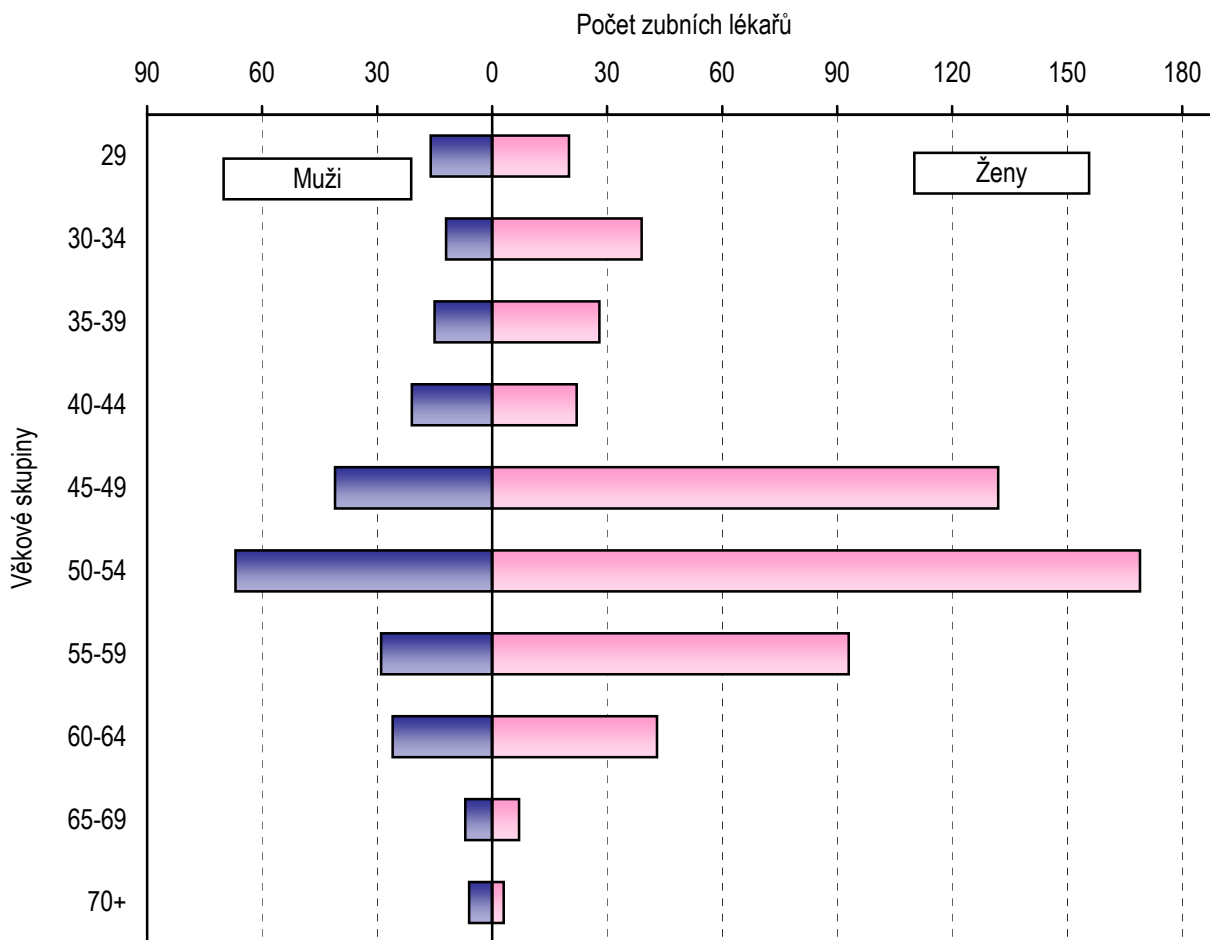
¹⁾ Počet obyvatel k 31.12.2004²⁾ Počet obyvatel k 1.7.2004

Zubní lékaři *) podle pohlaví a zastoupení věkových skupin

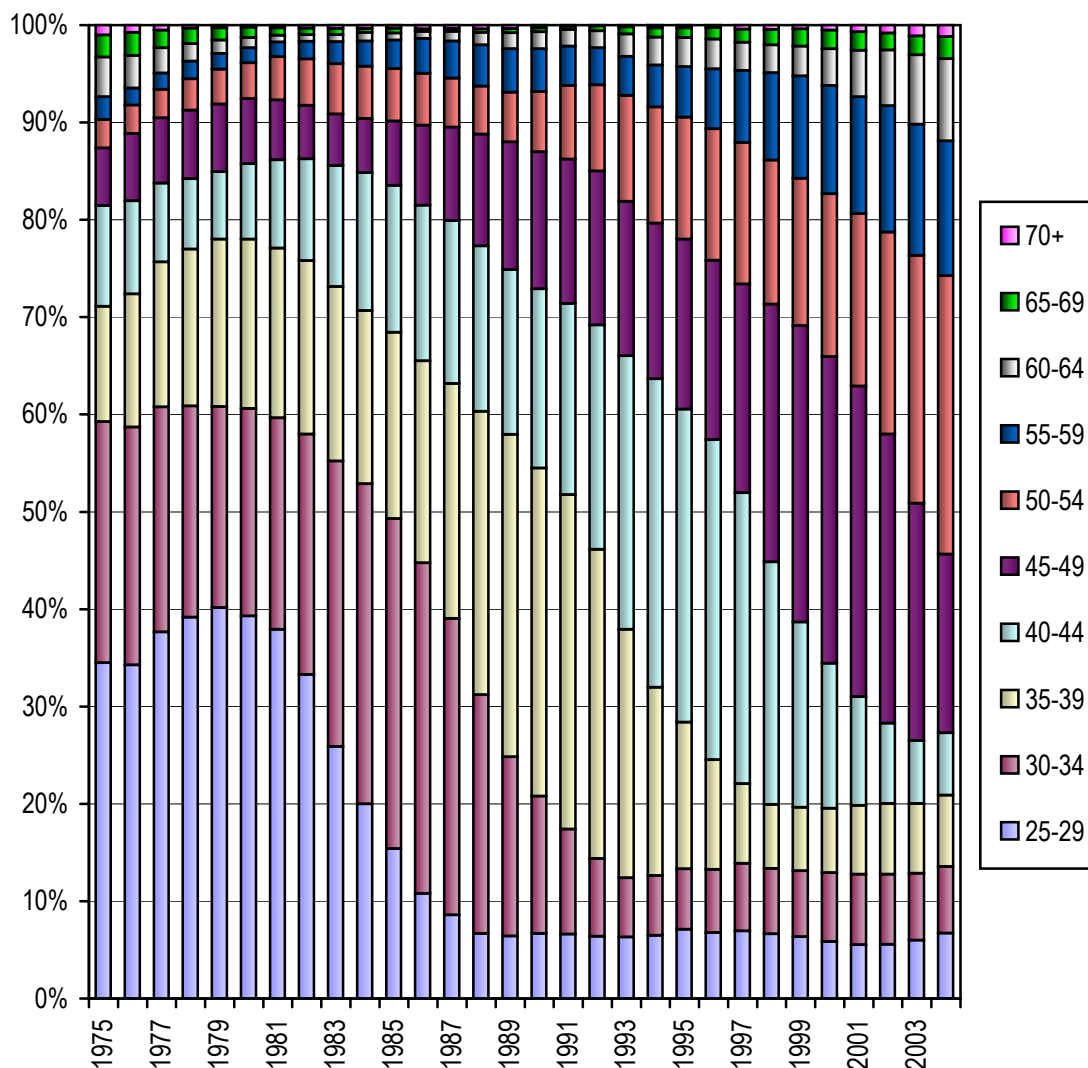
Území	Věková skupina									
	-29	30-34	35-39	40-44	45-49	50-54	55-59	60-64	65-69	70+
ženy (v %)										
Blansko	7,3	2,4	2,4	7,3	36,6	22,0	19,5	2,4	-	-
Brno-město	4,3	6,6	7,3	4,0	19,2	29,8	15,9	9,9	2,0	1,0
Brno-venkov	1,8	5,3	1,8	-	29,8	42,1	15,8	3,5	-	-
Břeclav	5,0	7,5	2,5	10,0	25,0	27,5	15,0	7,5	-	-
Hodonín	-	8,0	2,0	4,0	28,0	34,0	20,0	4,0	-	-
Vyškov	3,7	11,1	-	3,7	25,9	25,9	14,8	14,8	-	-
Znojmo	-	12,8	5,1	-	28,2	28,2	20,5	2,6	2,6	-
Jihomoravský kraj	3,6	7,0	5,0	4,0	23,7	30,4	16,7	7,7	1,3	0,5
ČR	5,6	6,5	7,2	6,0	21,1	29,2	14,6	7,6	1,7	0,5
muži (v %)										
Blansko	-	11,8	17,6	5,9	5,9	23,5	11,8	23,5	-	-
Brno-město	8,0	7,1	6,2	13,3	15,0	20,4	14,2	8,8	4,4	2,7
Brno-venkov	5,6	-	-	-	33,3	33,3	11,1	11,1	-	5,6
Břeclav	9,1	-	9,1	4,5	27,3	31,8	9,1	9,1	-	-
Hodonín	6,5	-	3,2	9,7	3,2	41,9	9,7	19,4	3,2	3,2
Vyškov	5,0	-	5,0	5,0	25,0	40,0	10,0	-	5,0	5,0
Znojmo	5,3	10,5	5,3	-	26,3	31,6	10,5	10,5	-	-
Jihomoravský kraj	6,7	5,0	6,3	8,8	17,1	27,9	12,1	10,8	2,9	2,5
ČR	8,8	7,6	7,7	7,3	13,1	27,4	12,3	10,0	3,4	2,5
celkem (v %)										
Blansko	5,2	5,2	6,9	6,9	27,6	22,4	17,2	8,6	-	-
Brno-město	5,3	6,7	7,0	6,5	18,1	27,2	15,4	9,6	2,7	1,4
Brno-venkov	2,7	4,0	1,3	-	30,7	40,0	14,7	5,3	-	1,3
Břeclav	6,5	4,8	4,8	8,1	25,8	29,0	12,9	8,1	-	-
Hodonín	2,5	4,9	2,5	6,2	18,5	37,0	16,0	9,9	1,2	1,2
Vyškov	4,3	6,4	2,1	4,3	25,5	31,9	12,8	8,5	2,1	2,1
Znojmo	1,7	12,1	5,2	-	27,6	29,3	17,2	5,2	1,7	-
Jihomoravský kraj	4,5	6,4	5,4	5,4	21,7	29,6	15,3	8,7	1,8	1,1
ČR	6,7	6,8	7,3	6,4	18,4	28,6	13,8	8,4	2,3	1,2

*) Registr lékařů, zubních lékařů a farmaceutů - fyzické osoby v evidenčním počtu ve zdravotnických zařízeních

Věkové složení zubních lékařů podle pohlaví



Vývoj věkového složení zubních lékařů v ČR v letech 1975 - 2004



Využívání lůžkového fondu a zatížení zdravotnických pracovníků stomatologických lůžkových oddělení v kraji a v ČR

Ukazatel	Fakultní nemocnice Brno	ČR
Počet oddělení	1	10
Počet pracovníků ¹⁾		
lékaři	2,60	31,44
ZPBD v lůžkové části celkem	4,00	92,97
sestry u lůžka	3,00	71,50
ZPOD	0,00	13,00
Průměrný počet lůžek	28,00	213,49
Průměrný denní stav obsazených lůžek		
celkem	12,5	121,1
na 1 lékaře	4,8	3,9
na 1 sestru u lůžka	4,2	1,7
Počet lékařů na 100 lůžek	9,29	14,83
Počet ZPBD v lůžkové části celkem na 100 lůžek	14,29	43,85
Počet hospitalizovaných	1 042	8 178
Nemocniční letalita	0,0	2,7
Využití lůžek ve dnech	163,1	207,6
Průměrná ošetrovací doba	4,4	5,4
Prostoj lůžek ²⁾	0,5	1,9

¹⁾ Součet úvazků zaměstnanců v evidenčním počtu

²⁾ Ve dnech na 1 hospitalizovaného z lůžek schopných provozu