



Informace ze zdravotnictví Jihomoravského kraje

Ústavu zdravotnických informací a statistiky
České republiky

Brno
15. července 2013

4

Lékařenská péče v Jihomoravském kraji v roce 2012

Pharmaceutical Service in the Jihomoravský Region in 2012

Souhrn

Informace ze zdravotnictví kraje podává přehled o síti a personálním zabezpečení zařízení lékárenské péče v kraji v členění podle okresů. Informuje o jejich činnosti se zaměřením na celkové tržby za léčiva a zdravotnické prostředky a na počty přijatých receptů a poukazů. Celkové tržby zařízení lékárenské péče (lékárny a výdejny zdravotnických prostředků) za léčiva a zdravotnické prostředky v roce 2012 v kraji dosáhly 8,20 mld. Kč.

Summary

Information on health service activity in the region gives a survey about the network and personnel capacity of pharmaceutical service by districts of the region. It gives notice about their activity and it is focused on the total returns for drugs and medical aids as well as on numbers of prescriptions and coupons received. The total returns of health establishments of pharmaceutical care (pharmacies and hand-out facilities of medical aids) reached in the region 8,20 thousand million CZK in 2012.

Údaje byly čerpány z výkazů A(MZ)1-01 o činnosti zdravotnických zařízení lékárenské péče a z Registru zdravotnických zařízení (RZZ). Výkazy a RZZ jsou součástí Programu statistických zjišťování v České republice na rok 2012, který byl sestaven v souladu se zákonem č. 89/1995 Sb., o státní statistické službě, ve znění pozdějších předpisů. Formuláře výkazů a pokyny pro jejich vyplnění jsou vystaveny na adrese www.uzis.cz. Publikované materiály o lékárenské péči jsou dostupné tamtéž. Zdrojem počtu obyvatel je ČSÚ.

Lékařenská zařízení a personální zajištění

Lékařenskou péči v kraji zajišťovalo k 31.12.2012 podle Registru zdravotnických zařízení 344 lékárenských zařízení včetně 32 odloučených pracovišť, v tom bylo 327 lékáren a 17 výdejen prostředků zdravotnické techniky. Zatímco mezi roky 2008 a 2009 přibyla v kraji 1 lékárna, mezi lety 2009 a 2010 to bylo už 11 lékáren. V roce 2011 se proti roku 2010 počet lékáren zvýšil o čtyři a mezi roky 2011 a 2012 přibyla v kraji 12 lékáren. Na jednu lékárnu v kraji připadá 3 574 obyvatel, což je pod celorepublikovým průměrem, jehož hodnotu 3 711 vysoce překračuje okres Brno-venkov s 4 853 obyvateli na jednu lékárnu. Naproti tomu s 3 003 obyvateli na jednu lékárnu je nejlépe zajištěn okres Brno-město.

Následující údaje jsou čerpány z ročních výkazů o činnosti lékárenských zařízení, vztahují se tedy na lékárny a výdejny zdravotnických prostředků, které odevzdaly vyplněný výkaz. Z celkového počtu lékárenských zařízení odevzdalo výkaz o činnosti 93 % zařízení, ve kterých ke konci roku 2012 pracovalo celkem 1 619,61 odborných

pracovníků, v tom 824,77 farmaceutů, 608,31 farmaceutických asistentů a 186,53 ostatních odborných pracovníků. Pracovníci jsou uvedeni v přepočteném počtu se stavem k 31.12. a zahrnují všechny pracovníky včetně smluvních a zaměstnavatele, kteří sami v lékárně pracují. Smluvní pracovníci nepatří do evidenčního počtu, pracují na dohodu, smlouvu o dílo nebo jako spolupracující rodinní příslušníci. Počet pracovníků ovlivňuje každoročně skutečnost vzniku a zániku lékařských zařízení a také počet odevzdaných ročních výkazů o činnosti. Ve sledovaném období 2008–2012 došlo v kraji k nárůstu celkového počtu pracovníků, a tento trend potvrzují i údaje ČR. Počet odborných pracovníků na jedno lékařské zařízení v kraji se pohyboval ve sledovaných letech od 5,21 v roce 2010 do 5,30 v roce 2009, za ČR to bylo nejméně 4,66 v roce 2012 a nejvíce 4,81 v roce 2008.

V průběhu sledovaného období 2008–2012 klesl celkový počet receptů jen o 1 %, s větším nárůstem (o 5 %) v roce 2010. Postupně se snížil počet poukazů o 4 % a počet žádanek od zdravotnických zařízení proti roku 2011 o 24 %. Objem objednávek od ostatních odběratelů je proti roku 2008 vyšší téměř o 60 %. Podíl zdravotních pojišťoven na proplácení receptů poklesl z 87 % v letech 2010 a 2011 na nyníšších 85 %, poukazy jsou propláceny z 97 až 99 %. Jedná se o recepty a poukazy s úplnou nebo částečnou úhradou od zdravotních pojišťoven.

Tržby lékařských zařízení vzrostly od roku 2008 z 7,72 mld. Kč na 8,20 mld. Kč. Polovinu tržeb obdrží lékařská zařízení od zdravotních pojišťoven za léčiva. Jejich reálný objem se od roku 2008 do roku 2009 navýšil (o 10 %), avšak od roku 2010 tyto tržby nepatrně klesají. V pořadí druhým významným zdrojem příjmů jsou tržby od zdravotnických zařízení, činí 1,51 mld. Kč a proti roku 2008 vzrostly o 12,8 %. Doplatky od pacientů (od roku 2008 včetně regulačních poplatků) a volný prodej představují pro lékařská zařízení 2,04 mld. Kč; doplatky od pacientů vzrostly od roku 2008 o 14,8 % a tržby za volný prodej o 9,3 %. Malý podíl na celkových tržbách mají tržby od zdravotních pojišťoven za zdravotnické prostředky (4,7 %) a tržby od ostatních odběratelů (1,4 %), jejich objem se od roku 2008 snížil o 34 % a jen o 2,3 % se navýšil objem ostatních odběratelů.

Zpracovala: Renata Dobešová
ÚZIS ČR, Regionální pracoviště Brno
Vinařská 6, 603 00 Brno
telefon: 543 559 451, fax: 543 559 455
e-mail: dobesova@uzis.cz
<http://www.uzis.cz>

Lékařská zařízení *)

Území	Lékařny ¹⁾ vč. odloučených pracovišť	z toho ústavní lékařny	Výdejny zdravotnických prostředků ¹⁾	Počet obyvatel ²⁾ na 1 lékárně vč. odloučených pracovišť	Počet expedovaných receptů na 1 obyvatele ³⁾
Blansko	28	1	-	3 834	6,8
Brno-město	126	4	14	3 003	9,4
Brno-venkov	43	1	-	4 853	4,2
Břeclav	32	2	-	3 592	6,5
Hodonín	50	2	3	3 123	7,4
Vyškov	23	1	-	3 903	5,4
Znojmo	25	1	-	4 537	6,1
Jihomoravský kraj	327	12	17	3 574	7,0
ČR	2 834	99	188	3 711	6,6

Lékařská zařízení v kraji v letech 2008–2012

Rok	Lékařny ¹⁾ vč. odloučených pracovišť	z toho ústavní lékařny	Výdejny zdravotnických prostředků ¹⁾	Počet obyvatel ²⁾ na 1 lékárně vč. odloučených pracovišť	Počet expedovaných receptů na 1 obyvatele ³⁾
Jihomoravský kraj 2008	301	10	17	3 811	7,3
Jihomoravský kraj 2009	300	10	16	3 839	7,5
Jihomoravský kraj 2010	311	10	17	3 713	7,6
Jihomoravský kraj 2011	315	10	17	3 703	7,5
Jihomoravský kraj 2012	327	12	17	3 574	7,0

*) Lékařny vč. odloučených pracovišť a výdejny zdravotnických prostředků

¹⁾ Lékařny a výdejny zdravotnických prostředků z Registru zdravotnických zařízení se stavem k 31.12.2012

²⁾ ČSÚ, počet obyvatel k 31.12.2012

³⁾ ČSÚ, počet obyvatel k 1.7.2012, recepty lékařských zařízení, která odevzdala výkaz

Personální zajištění lékařských zařízení

Území	Počet pracovníků ¹⁾				celkem na 1 lékařské zařízení ²⁾
	farmaceuti	farmaceutičtí asistenti	ostatní odborní pracovníci	celkem	
Blansko	66,18	35,75	7,57	109,50	4,06
Brno-město	420,76	332,81	95,79	849,36	6,25
Brno-venkov	86,17	55,06	15,10	156,33	3,91
Břeclav	64,01	35,25	16,05	115,31	4,44
Hodonín	85,92	67,51	20,75	174,18	4,05
Vyškov	45,77	34,58	13,17	93,52	4,92
Znojmo	55,96	47,35	18,10	121,41	6,39
Jihomoravský kraj	824,77	608,31	186,53	1 619,61	5,22
ČR	6 094,52	4 898,95	1 301,00	12 294,47	4,66

Personální zajištění lékařských zařízení v kraji v letech 2008–2012

Rok	Počet pracovníků ¹⁾				celkem na 1 lékařské zařízení ²⁾
	farmaceuti	farmaceutičtí asistenti	ostatní odborní pracovníci	celkem	
Jihomoravský kraj 2008	725,99	570,23	199,13	1 495,35	5,25
Jihomoravský kraj 2009	746,48	567,05	202,35	1 515,88	5,30
Jihomoravský kraj 2010	776,92	582,43	187,76	1 547,11	5,21
Jihomoravský kraj 2011	811,12	598,16	190,30	1 599,58	5,24
Jihomoravský kraj 2012	824,77	608,31	186,53	1 619,61	5,22

¹⁾ Součet úvazků, včetně smluvních k 31.12.2012; údaje zahrnují všechny pracovníky tedy i zaměstnavatele, kteří sami v lékárně pracují; za lékařská zařízení, která odevzdala vyplněný výkaz

²⁾ Lékárny vč. odloučených pracovišť a výdejny zdravotnických prostředků, které odevzdaly vyplněný výkaz

Výkony lékařských zařízení

Rok	Počet receptů celkem	z toho počet receptů pro ZP 1)	Počet poukazů celkem	z toho počet poukazů pro ZP 1)	Počet žádanek od zdravotnických zařízení	Počet objednávek od ostatních odběratelů
Blansko	722 904	617 140	27 048	26 479	13 562	1 678
Brno-město	3 543 773	3 042 493	336 214	332 703	391 930	13 396
Brno-venkov	881 297	752 989	29 223	22 824	7 069	888
Břeclav	747 941	633 056	23 727	23 115	3 872	7 116
Hodonín	1 150 614	947 032	34 724	32 045	26 109	1 449
Vyškov	480 864	413 436	13 455	12 987	10 284	3 856
Znojmo	686 224	590 420	25 576	24 933	6 641	10 225
Jihomoravský kraj	8 213 617	6 996 566	489 967	475 086	459 467	38 608
ČR	69 667 726	60 079 263	3 279 791	3 184 200	2 105 251	254 322

Výkony lékařských zařízení v kraji v letech 2008–2012

Rok	Počet receptů celkem	z toho počet receptů pro ZP 1)	Počet poukazů celkem	z toho počet poukazů pro ZP 1)	Počet žádanek od zdravotnických zařízení	Počet objednávek od ostatních odběratelů
Jihomoravský kraj 2008	8 321 814	7 092 567	511 090	503 590	437 973	24 182
Jihomoravský kraj 2009	8 664 450	7 439 278	533 203	525 175	457 108	28 906
Jihomoravský kraj 2010	8 754 978	7 600 315	598 535	589 807	577 991	32 232
Jihomoravský kraj 2011	8 751 926	7 632 967	585 899	576 971	604 799	34 399
Jihomoravský kraj 2012	8 213 617	6 996 566	489 967	475 086	459 467	38 608

¹⁾ Zdravotní pojišťovna

Tržby lékařských zařízení

Druh tržby	Tržby v tisících Kč na jedno LZ ³⁾	Podíl jednotlivých druhů tržeb v %
Blansko		
Od ZP ¹⁾ za léčiva	10 521	57,1
Od ZP ¹⁾ za zdravotnické prostředky	635	3,4
Za doplatky od pacientů ²⁾	3 193	17,3
Za volný prodej	2 204	12,0
Od zdravotnického zařízení	1 582	8,6
Od ostatních odběratelů	283	1,5
Celkem	18 419	100,0
Brno-město		
Od ZP ¹⁾ za léčiva	16 342	46,1
Od ZP ¹⁾ za zdravotnické prostředky	1 909	5,4
Za doplatky od pacientů ²⁾	3 776	10,7
Za volný prodej	3 578	10,1
Od zdravotnického zařízení	9 384	26,5
Od ostatních odběratelů	463	1,3
Celkem	35 453	100,0
Brno-venkov		
Od ZP ¹⁾ za léčiva	8 446	55,9
Od ZP ¹⁾ za zdravotnické prostředky	585	3,9
Za doplatky od pacientů ²⁾	2 974	19,7
Za volný prodej	2 444	16,2
Od zdravotnického zařízení	631	4,2
Od ostatních odběratelů	40	0,3
Celkem	15 121	100,0
Břeclav		
Od ZP ¹⁾ za léčiva	12 279	57,3
Od ZP ¹⁾ za zdravotnické prostředky	799	3,7
Za doplatky od pacientů ²⁾	3 967	18,5
Za volný prodej	2 550	11,9
Od zdravotnického zařízení	441	2,1
Od ostatních odběratelů	1 394	6,5
Celkem	21 429	100,0
Hodonín		
Od ZP ¹⁾ za léčiva	10 308	55,8
Od ZP ¹⁾ za zdravotnické prostředky	642	3,5
Za doplatky od pacientů ²⁾	2 862	15,5
Za volný prodej	2 254	12,2
Od zdravotnického zařízení	2 367	12,8
Od ostatních odběratelů	45	0,2
Celkem	18 478	100,0

Tržby lékařských zařízení

Druh tržby	Tržby v tisících Kč na jedno LZ ³⁾	Podíl jednotlivých druhů tržeb v %
Vyškov		
Od ZP ¹⁾ za léčiva	10 832	54,0
Od ZP ¹⁾ za zdravotnické prostředky	621	3,1
Za doplatky od pacientů ²⁾	3 509	17,5
Za volný prodej	2 974	14,8
Od zdravotnického zařízení	1 971	9,8
Od ostatních odběratelů	167	0,8
Celkem	20 074	100,0
Znojmo		
Od ZP ¹⁾ za léčiva	17 506	61,1
Od ZP ¹⁾ za zdravotnické prostředky	1 218	4,2
Za doplatky od pacientů ²⁾	5 008	17,5
Za volný prodej	3 913	13,6
Od zdravotnického zařízení	857	3,0
Od ostatních odběratelů	170	0,6
Celkem	28 672	100,0
Jihomoravský kraj		
Od ZP ¹⁾ za léčiva	13 372	50,5
Od ZP ¹⁾ za zdravotnické prostředky	1 237	4,7
Za doplatky od pacientů ²⁾	3 570	13,5
Za volný prodej	3 026	11,4
Od zdravotnického zařízení	4 875	18,4
Od ostatních odběratelů	377	1,4
Celkem	26 457	100,0
ČR		
Od ZP ¹⁾ za léčiva	13 510	47,2
Od ZP ¹⁾ za zdravotnické prostředky	1 346	4,7
Za doplatky od pacientů ²⁾	3 665	12,8
Za volný prodej	2 979	10,4
Od zdravotnického zařízení	6 757	23,6
Od ostatních odběratelů	373	1,3
Celkem	28 630	100,0

¹⁾ Zdravotní pojišťovny

²⁾ Patří sem také tržby za léčiva vydávaná pouze na recept a za zdravotnické prostředky vydávané pouze na poukaz, i když si je pacient v plné výši hradí sám

³⁾ Lékařská zařízení - lékárny a výdejny, které odevzdaly vyplněný roční výkaz o činnosti

Tržby lékařských zařízení v kraji v letech 2008–2012

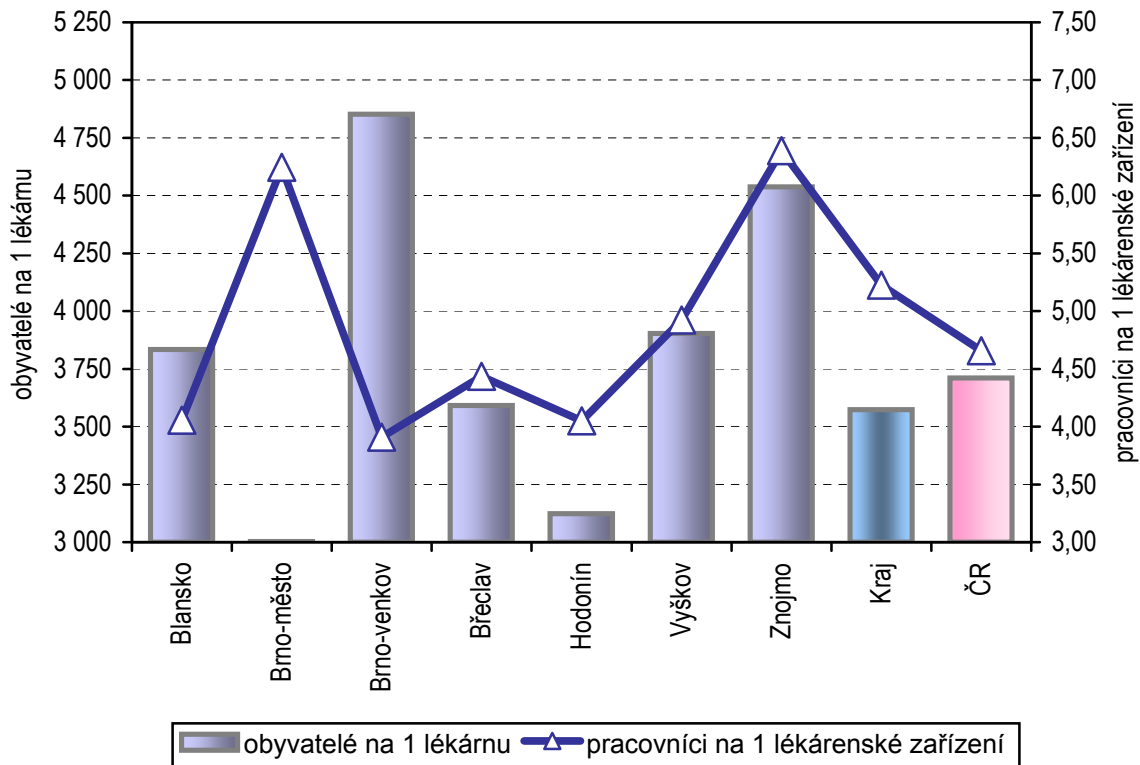
Druh tržby	Tržby v tisících Kč na jedno LZ ³⁾	Podíl jednotlivých druhů tržeb v %
Jihomoravský kraj 2008		
Od ZP ¹⁾ za léčiva	13 552	50,1
Od ZP ¹⁾ za zdravotnické prostředky	2 029	7,5
Za doplatky od pacientů ²⁾	3 384	12,5
Za volný prodej	3 010	11,1
Od zdravotnického zařízení	4 701	17,4
Od ostatních odběratelů	400	1,5
Celkem	27 076	100,0
Jihomoravský kraj 2009		
Od ZP ¹⁾ za léčiva	14 808	49,9
Od ZP ¹⁾ za zdravotnické prostředky	2 135	7,2
Za doplatky od pacientů ²⁾	3 308	11,2
Za volný prodej	3 886	13,1
Od zdravotnického zařízení	5 109	17,2
Od ostatních odběratelů	401	1,4
Celkem	29 646	100,0
Jihomoravský kraj 2010		
Od ZP ¹⁾ za léčiva	13 631	49,0
Od ZP ¹⁾ za zdravotnické prostředky	2 183	7,8
Za doplatky od pacientů ²⁾	3 384	12,2
Za volný prodej	3 054	11,0
Od zdravotnického zařízení	5 137	18,5
Od ostatních odběratelů	453	1,6
Celkem	27 841	100,0
Jihomoravský kraj 2011		
Od ZP ¹⁾ za léčiva	13 165	48,8
Od ZP ¹⁾ za zdravotnické prostředky	2 182	8,1
Za doplatky od pacientů ²⁾	3 375	12,5
Za volný prodej	2 937	10,9
Od zdravotnického zařízení	4 764	17,6
Od ostatních odběratelů	571	2,1
Celkem	26 993	100,0
Jihomoravský kraj 2012		
Od ZP ¹⁾ za léčiva	13 372	50,5
Od ZP ¹⁾ za zdravotnické prostředky	1 237	4,7
Za doplatky od pacientů ²⁾	3 570	13,5
Za volný prodej	3 026	11,4
Od zdravotnického zařízení	4 875	18,4
Od ostatních odběratelů	377	1,4
Celkem	26 457	100,0

¹⁾ Zdravotní pojišťovny

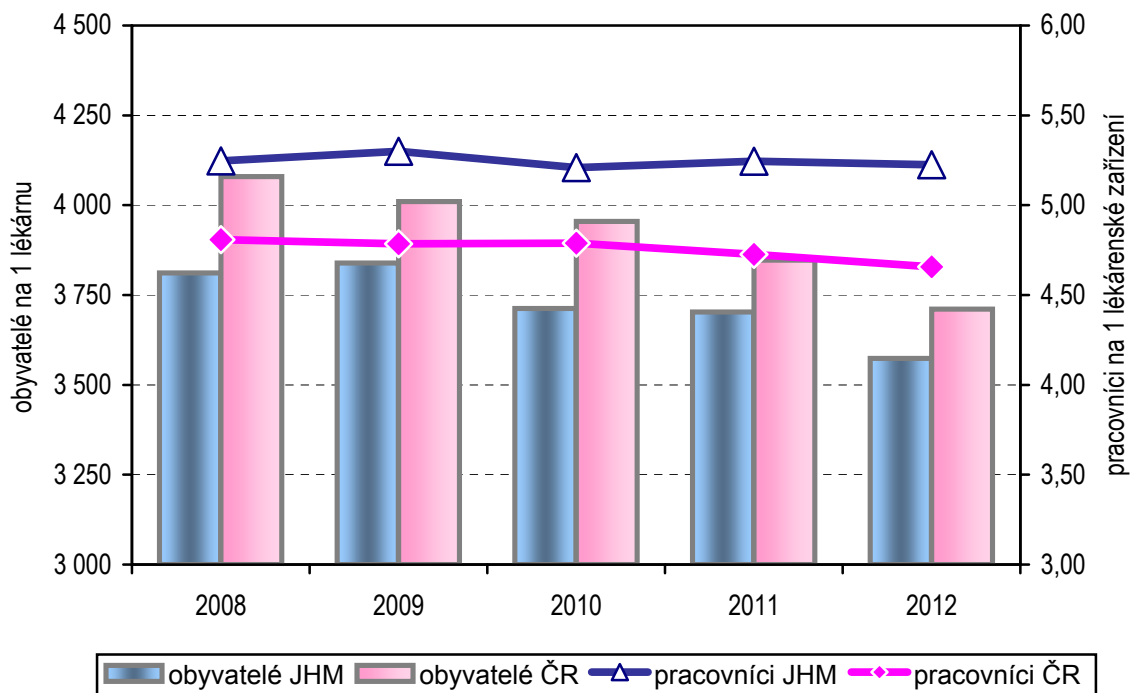
²⁾ Patří sem také tržby za léčiva vydávaná pouze na recept a za zdravotnické prostředky vydávané pouze na poukaz, i když si je pacient v plné výši hradí sám

³⁾ Lékárny a výdejny, které odevzdaly vyplněný roční výkaz o činnosti

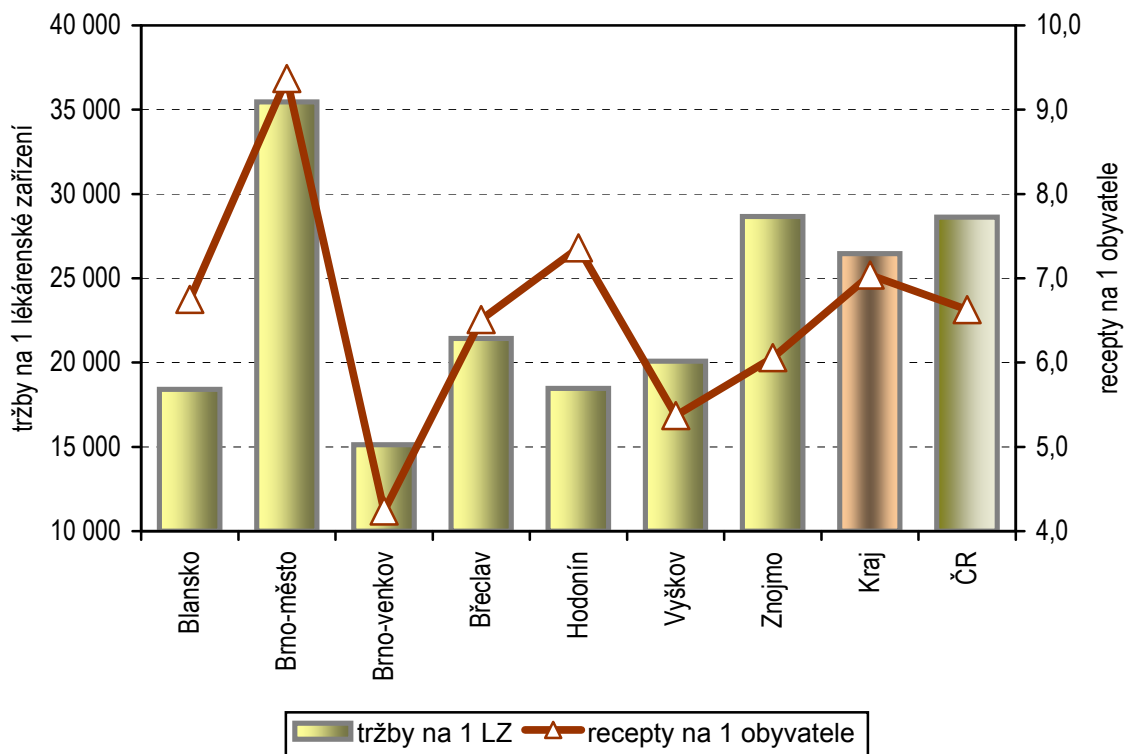
Počet obyvatel na jednu lékárnu a počet odborných pracovníků na jedno lékárenské zařízení



Počet obyvatel na jednu lékárnu a počet odborných pracovníků na jedno lékárenské zařízení v letech 2008–2012



**Tržby na jedno lékárenské zařízení (v tisících Kč)
a počet receptů na jednoho obyvatele**



**Tržby na jedno lékárenské zařízení (v tisících Kč)
a počet receptů na jednoho obyvatele v letech 2008–2012**

