



# Informace ze zdravotnictví Karlovarského kraje

Ústavu zdravotnických informací a statistiky  
České republiky

Karlovy Vary  
10.10.2003

# 7

## Sít' zdravotnických zařízení v Karlovarském kraji v roce 2002

Sít' zdravotnických zařízení poskytuje základní přehled o zdravotnictví v Karlovarském kraji. Zdrojem dat je Registr zdravotnických zařízení (RZZ) zpracováváný Ústavem zdravotnických informací a statistiky ČR od roku 1994. Do roku 1996 byly údaje pouze za rezort zdravotnictví, od roku 1997 má ÚZIS ČR informace i z jiných rezortů.

Registr zajišťuje základní údaje o právních subjektech a jejich začleněných zdravotnických zařízeních (včetně detašovaných pracovišť), podává informace o jejich vnitřním členění na jednotlivá oddělení a pracoviště. Aktualizován je plně 1x ročně (vždy k 31.12.), pololetně (k 30.6.) jen lůžková zařízení. Průběžně po celý rok se aktualizují identifikační údaje z rozhodnutí o registraci (vznik, změny, zánik ZZ), která vydává odbor zdravotnictví krajského úřadu.

Doplňující tabulky informují o struktuře zdravotnických zařízení, jejich ambulantní a lůžkové péči (včetně lůžek) a zabezpečení obyvatelstva zdravotnickými službami v kraji. Údaje jsou uváděny za zdravotnická zařízení všech rezortů.

Počet obyvatel Karlovarského kraje k 31.12.2002 včetně věkového složení byl převzat z Českého statistického úřadu.

### Zdravotnická zařízení

V Karlovarském kraji bylo k 31.12.2002 evidováno 842 zdravotnických zařízení (v počtu nejsou zahrnuta detašovaná pracoviště), z nich 829 náleželo rezortu zdravotnictví a 13 ostatním rezortům (rezort obrany, vnitra, spravedlnosti). Z 31 státních zařízení byla 4 zařízení přímo řízena Ministerstvem zdravotnictví a 14 bylo spravováno okresními úřady. Zařízení spravovaná okresními úřady přechází od 1.1.2003 pod správu kraje.

Ve srovnání s rokem 2001 přibylo v Karlovarském kraji celkem 10 zdravotnických zařízení. V lůžkových zařízeních nedošlo k žádné výrazné změně. Počet nemocnic a léčeben pro dlouhodobě nemocné (LDN) zůstal beze změn. Nárůst se týká zejména samostatných ordinací ambulantních specialistů.

Ve zdravotnických zařízeních všech rezortů pracovalo ke konci roku 1 063,41 lékařů a 3 446,48 středních zdravotnických pracovníků (vždy přepočtený počet), z toho připadlo do rezortu zdravotnictví 1 031,60 lékařů a 3 319,60 SZP.

## **Ambulantní péče**

Ambulantní péči (včetně ambulantních částí lůžkových zařízení) zabezpečovalo 705,05 lékařů a 1 409,76 SZP. Na 10 000 obyvatel Karlovarského kraje připadalo v průměru 23,2 ambulantních lékařů, na 1 úvazek ambulantního lékaře připadlo v průměru 2,00 SZP (včetně laborantů a rehabilitačních pracovníků). Oproti roku 2001 došlo v Karlovarském kraji v ambulantní péči k nárůstu lékařů o 5,98 úvazků a u SZP o 59,86 úvazků.

V primární péči (praktičtí lékaři pro děti a dorost, dospělí, praktičtí gynekologové a zubní lékaři) nedošlo k významným změnám proti roku 2001 (v součtu za kraj se projevil úbytek 1 zařízení praktického lékaře pro dospělé a 2 zařízení praktického lékaře pro děti a dorost, nárůst 1 ordinace praktického lékaře stomatologa, počet ordinací praktických gynekologů zůstal stejný).

Praktických lékařů pro děti a dorost bylo evidováno 60,75 (přepočtený počet), Na 1 úvazek lékaře připadlo v průměru 1 159 osob ve věku 0 - 19 let.

Praktických lékařů pro dospělé bylo koncem roku evidováno 120,68. Na 1 úvazek lékaře připadlo v průměru 2 109 osob starších 15 let.

Praktických zubních lékařů bylo evidováno 146,56. Na 1 úvazek lékaře připadlo v průměru 2 076 osob (děti do 3 let navštěvují stomatologa zřídka).

Praktických lékařů gynekologů bylo koncem roku evidováno 34,72. Na 1 úvazek lékaře připadlo v průměru 4 477 žen (dívky ve věku 0 - 14 let navštěvují gynekologa zřídka).

Pacienti dále mohli využívat 198 samostatných ordinací ambulantních specialistů (proti roku 2001 o 13 zařízení více), kde bylo evidováno 163,42 lékařů (nárůst o 11,29 úvazků). Na 1 úvazek lékaře připadlo v průměru 1 862 osob.

V Karlovarském kraji bylo ke konci roku registrováno 60 lékáren a 11 výdejen. Na jednu lékárnou připadá v průměru 5 070 obyvatel.

## **Lůžková péče**

Lůžkovou péči (tj.v nemocnicích, odborných léčebných ústavech a lázních) poskytovalo 315,42 lékařů a 1 630,35 SZP. Výraznější pokles lékařů a SZP vykazují pouze Lázeňské ústavy (proti roku 2001 pokles úvazků lékařů o 11,65 a u SZP o 40,53). Na 1 úvazek lékaře připadlo v průměru 5,17 úvazků SZP. Proti roku 2001 došlo v Karlovarském kraji v lůžkové péči k poklesu lékařů o 17,94 úvazků a u SZP k nárůstu o 7,22 úvazků.

Síť zdravotnických zařízení ústavní péče tvořilo 5 nemocnic s 1 688 lůžky, 4 odborné léčebné ústavy s 398 lůžky a 30 lázeňských léčeben s 9 674 lůžky. Celková lůžková kapacita ústavních zařízení (11 760 lůžek) se proti roku 2001 zvýšila o 160 lůžek. Kapacita nemocnic klesla o 24 lůžek, kapacita OLÚ vzrostla o 30 lůžek a počet lázeňských lůžek se navýšil o 159. Na 10 000 obyvatel Karlovarského kraje připadá v nemocnicích 55,49 lůžek.

Dále je využíváno celkem 242 míst, z toho 10 míst připadá na nemocnice. Dětské domovy a stacionáře využívají celkem 200 míst; ke konci roku zde pracovalo 1,01 lékařů a 71,36 SZP. Tato zařízení nevykazují dlouhodobě výraznějších změn. Oproti roku 2001 došlo ke zrušení stacionáře pro dospělé (- 8 míst) jedná se o sociální zařízení.

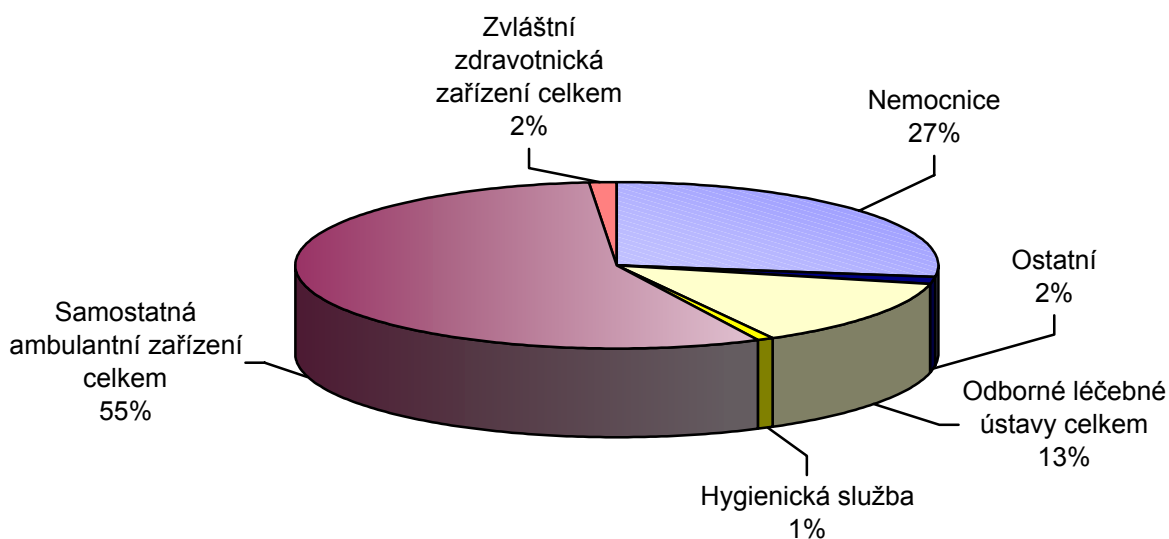
Vypracovala: Jitka Zelenková

## Sít' zdravotnických zařízení v Karlovarském kraji k 31.12.2002

rezorty celkem

Druh zařízení	Počet zařiz.	Přepočtený počet		Lůžka	Místa
		lékařů	SZP		
<b>Nemocnice</b>	5	288,44	1 265,07	1 688	10
Léčebny pro dlouhodobě nemocné	3	5,96	92,69	323	-
Léčebny TBC a respir. nemocí - dospělí	1	5,50	24,99	75	-
Lázeňské léčebny - dospělí	26	119,44	535,12	8 980	-
Dětské lázeňské léčebny	4	9,22	106,71	694	-
<b>Odborné léčebné ústavy celkem</b>	34	140,12	759,51	10 072	-
Polikliniky, sdružená ambulantní zařízení	4	35,61	78,10	-	-
Zdravotní střediska	11	18,07	34,60	-	-
Samost. ordinace prakt.lékaře pro dospělé	119	120,68	120,31	-	-
Samost. ordinace prakt.lék.pro děti a dorost	62	60,75	70,51	-	-
Samost. ordinace prakt.lékaře stomatologa	137	146,56	169,83	-	-
Samost. ordinace prakt.lékaře gynekologa	40	34,72	43,00	-	-
Samost. ordinace odborného lék.specialisty	198	163,42	235,33	-	-
Samostatná zařízení nelékařská VŠ	19	-	-	-	-
Samostatná zařízení SŠ	38	0,10	99,55	-	-
Samostatné laboratoře	72	3,90	135,00	-	-
Další ambulantní zařízení	5	8,10	29,30	-	25
<b>Samostatná ambulantní zařízení celkem</b>	705	591,91	1 015,53	-	25
Dětské domovy a stacionáře	3	1,01	71,36	-	200
Dopravní a záchranná zdrav. služba	8	15,22	76,92	-	-
Ostatní	1	-	2,56	-	7
<b>Zvláštní zdravotnická zařízení celkem</b>	12	16,23	150,84	-	207
Lékárny	60	-	115,89	-	-
Výdejny	11	-	8,50	-	-
<b>Zařízení lékárenské péče celkem</b>	71	-	124,39	-	-
<b>Hygienická služba</b>	3	9,50	62,26	-	-
<b>Ostatní</b>	12	17,21	68,98	-	-
<b>Karlovarský kraj celkem</b>	842	1 063,41	3 446,58	11 760	242

### Počet lékařů podle druhu zařízení



## Ambulantní péče v lůžkových a ambulantních zařízeních podle oborů

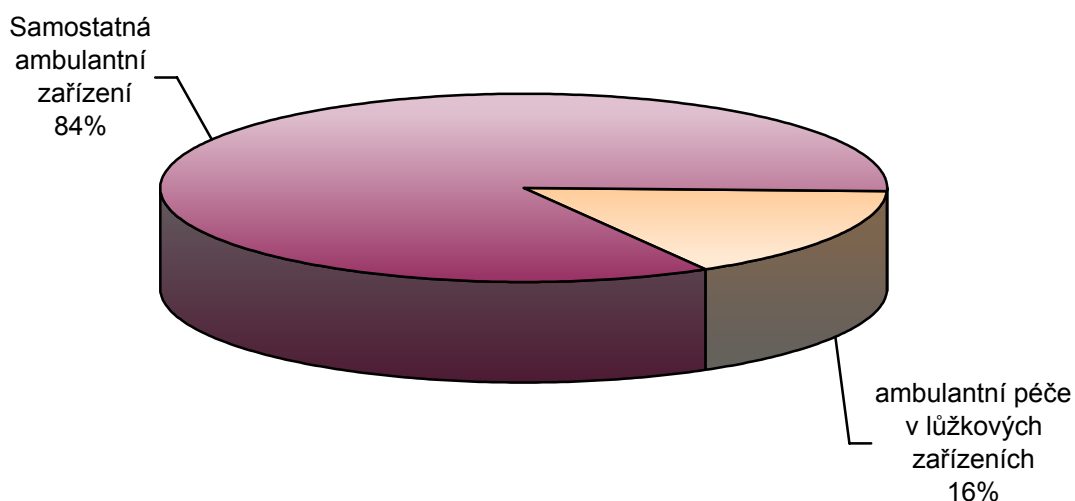
Oddělení a pracoviště daného oboru	Přepočtený počet					
	celkem		ambulantní péče v lůžkových zařízeních		samostatná ambulantní zařízení	
	lékaři	SZP	lékaři	SZP	lékaři	SZP
Interna	27,82	48,27	4,80	20,50	23,02	27,77
Kardiologie	1,35	1,25	-	-	1,35	1,25
Revmatologie	1,80	2,00	-	-	1,80	2,00
Diabetologie	7,12	7,62	1,00	1,00	6,12	6,62
Gastroenterologie	4,70	4,35	1,00	1,00	3,70	3,35
Endokrinologie	1,85	2,00	0,60	1,00	1,25	1,00
Infekční	1,05	1,85	0,80	1,60	0,25	0,25
Alergologie	3,05	2,30	-	-	3,05	2,30
TRN	8,09	15,97	1,37	5,57	6,72	10,40
Neurologie	14,10	20,80	5,00	8,90	9,10	11,90
Psychiatrie	12,65	9,30	0,40	2,00	12,25	7,30
Nem. z povolání	0,02	-	-	-	0,02	-
Pediatric	9,03	9,78	4,03	4,57	5,00	5,21
Gynekologie	3,90	9,88	2,40	3,78	1,50	6,10
Novorozenecké	0,50	0,60	0,50	0,60	-	-
Chirurgie	24,68	42,64	6,97	14,13	17,71	28,51
Plast. chirurgie	2,90	6,10	-	-	2,90	6,10
AR	19,87	20,10	19,47	20,00	0,40	0,10
Ortopedie	14,96	19,44	3,00	4,50	11,96	14,94
Urologie	6,90	10,70	1,80	4,00	5,10	6,70
ORL	12,55	18,20	2,50	5,12	10,05	13,08
Foniatric	1,00	0,50	-	-	1,00	0,50
Oftalmologie	19,51	29,30	3,00	7,12	16,51	22,18
Stomatologie	4,96	121,45	0,56	0,31	4,40	121,14
Dermatovenerologie	13,67	21,01	1,20	5,62	12,47	15,39
Klinická onkologie	2,50	3,20	-	-	2,50	3,20
Radioterapie	3,53	6,00	3,53	6,00	-	-
Tělových. lékařství	0,46	1,36	-	-	0,46	1,36
Lékařská genetika	1,00	1,00	-	-	1,00	1,00
PL pro dospělé	140,50	161,38	3,52	13,27	136,98	148,11
PL pro děti	63,85	74,84	0,30	1,00	63,55	73,84
PL stomatolog	152,01	174,01	1,70	1,50	172,51	172,51
PL gynekolog	35,42	41,10	-	-	41,10	41,10
Nefrologie	0,85	1,60	-	-	1,60	1,60
Klinická biochemie	4,60	71,53	2,40	48,50	23,03	23,03
Klinická hematologie	2,00	11,44	1,00	8,00	3,44	3,44
Radiodiagnostika	27,69	77,00	17,73	50,70	26,30	26,30
Transfúzní služba	4,60	32,50	4,60	32,50	-	-
Rehab. a fyz. medicína	23,90	140,86	1,80	31,77	109,09	109,09
Nukleární medicína	2,80	14,00	2,80	14,00	-	-

## Ambulantní péče v lůžkových a ambulantních zařízeních podle oborů

dokončení

Oddělení a pracoviště daného oboru	Přepočtený počet					
	celkem		ambulantní péče v lůžkových zařízeních		samostatná ambulantní zařízení	
	lékaři	SZP	lékaři	SZP	lékaři	SZP
Patologie	7,76	11,33	6,36	9,83	1,50	1,50
Soudní lékařství	2,00	3,70	2,00	3,70	-	-
Mikrobiologie	4,00	27,30	4,00	26,30	-	1,00
Laboratoře HEM	-	3,00	-	3,00	-	-
Hemodialýza	6,45	32,70	1,00	10,00	5,45	22,70
Klinická imunologie	-	2,00	-	-	-	2,00
Lékařenské	-	8,00	-	4,00	-	4,00
Krevní sklady	-	1,00	-	1,00	-	-
Ošetrovací péče	-	72,71	-	10,00	-	62,71
AT	-	1,00	-	-	-	1,00
Ostatní	1,10	9,79	-	7,84	1,10	1,95
<b>Karlovarský kraj</b>	<b>705,05</b>	<b>1 409,76</b>	<b>113,14</b>	<b>394,23</b>	<b>591,91</b>	<b>1 015,53</b>

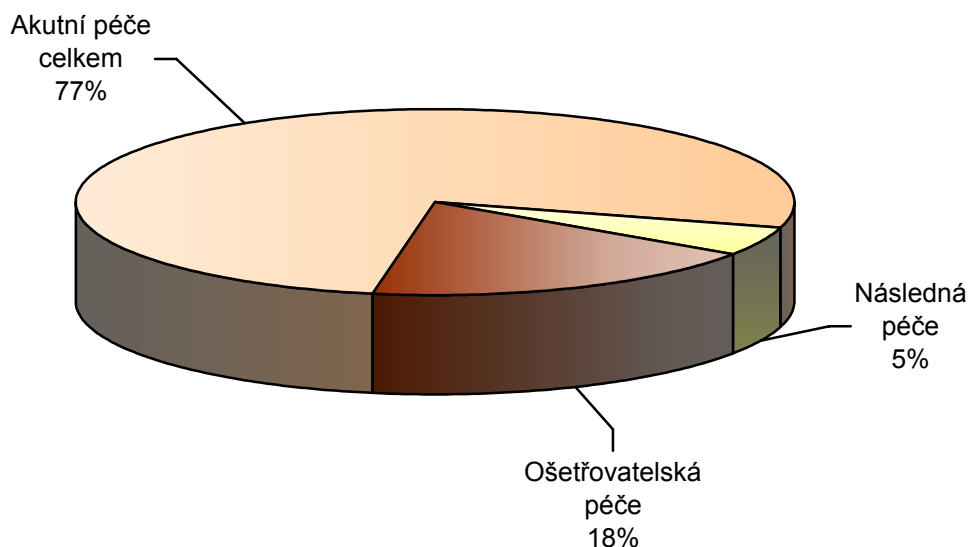
### Podíl ambulantní péče v lůžkových a ambulantních zařízeních



## Lůžková péče v kraji podle oborů

Oddělení a pracoviště daného oboru	Počet odd.	Přepočtený počet		Počet lůžek	Počet lůžek na	
		lékaři	SZP		1 lékaře	1 SZP
Interna	9	32,58	148,54	316	9,70	2,13
Infekční	1	3,20	11,40	60	18,75	5,26
TRN	2	5,26	21,53	105	19,96	4,88
Neurologie	4	13,00	48,59	85	6,54	1,75
Psychiatrie	1	4,50	13,70	45	10,00	3,28
Pediatric	10	15,80	104,09	181	11,46	1,74
Gyneologie	9	22,23	98,77	180	8,10	1,82
Novorozenecké	1	0,93	5,93	14	15,05	2,36
Chirurgie	9	32,74	183,51	311	9,50	1,69
AR	3	11,00	66,61	20	1,82	0,30
Ortopedie	3	7,22	32,49	51	7,06	1,57
Urologie	3	5,10	25,00	45	8,82	1,80
ORL	3	5,54	25,75	64	11,55	2,49
Oftalmologie	2	7,60	20,35	33	4,34	1,62
Dermatovenerologie	2	3,07	17,20	43	14,01	2,50
Klinická onkologie	1	1,53	6,78	18	11,76	2,65
Radioterapie	1	2,00	11,43	22	11,00	1,92
Intenzivní péče	1	3,00	17,51	5	1,67	0,29
<b>Akutní péče celkem</b>	<b>65</b>	<b>176,30</b>	<b>859,18</b>	<b>1 598</b>	<b>9,06</b>	<b>1,86</b>
Balneologie a fyziatrie	39	128,66	641,83	9 674	75,19	15,07
Následná péče	2	3,00	29,00	105	35,00	3,62
Ošetrovatelská péče	6	7,46	100,34	383	51,34	3,82
<b>Karlovarský kraj</b>	<b>112</b>	<b>315,42</b>	<b>1 630,35</b>	<b>11 760</b>	<b>37,28</b>	<b>7,21</b>

### Podíl lůžek podle typu v lůžkové péči (bez lázeňské péče)



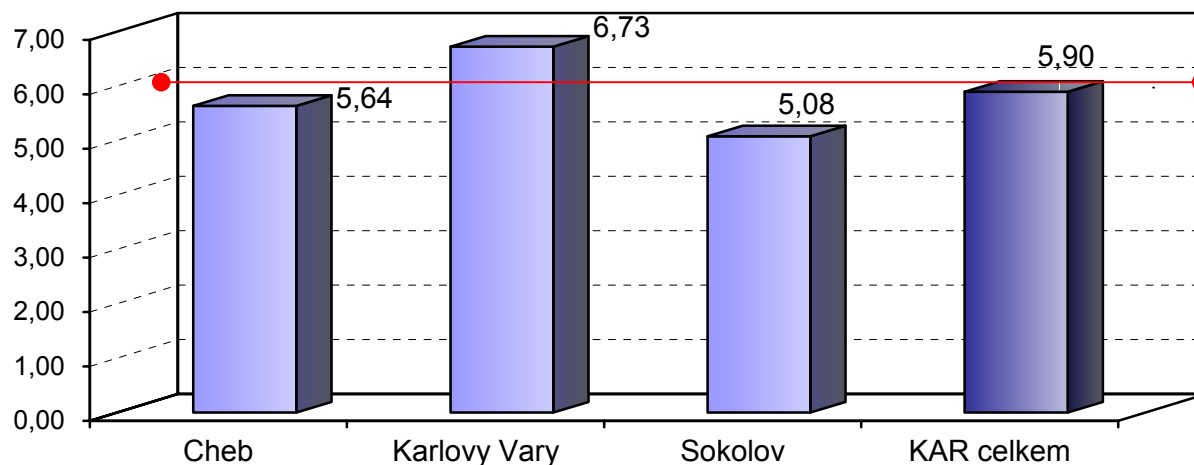
## Zabezpečení zdravotní péče v okresech v roce 2002

Okres,kraj	Ambulantní péče <sup>1)</sup>		Nemocnice (lůžková část)				OLÚ <sup>2)</sup>	
	lékaři		lékaři		lůžka		lékaři	lůžka
	absolutně	na 10 000 obyvatel	absolutně	na 10 000 obyvatel	absolutně	na 10 000 obyvatel	absolutně	
Cheb	210,55	23,63	50,22	5,64	446	50,05	2,50	150
Karlovy Vary	301,08	24,70	81,98	6,73	838	68,75	8,46	165
Sokolov	193,42	20,75	47,34	5,08	404	43,34	0,50	83
<b>KAR celkem</b>	<b>705,05</b>	<b>23,18</b>	<b>179,54</b>	<b>5,90</b>	<b>1 688</b>	<b>55,49</b>	<b>11,46</b>	<b>398</b>

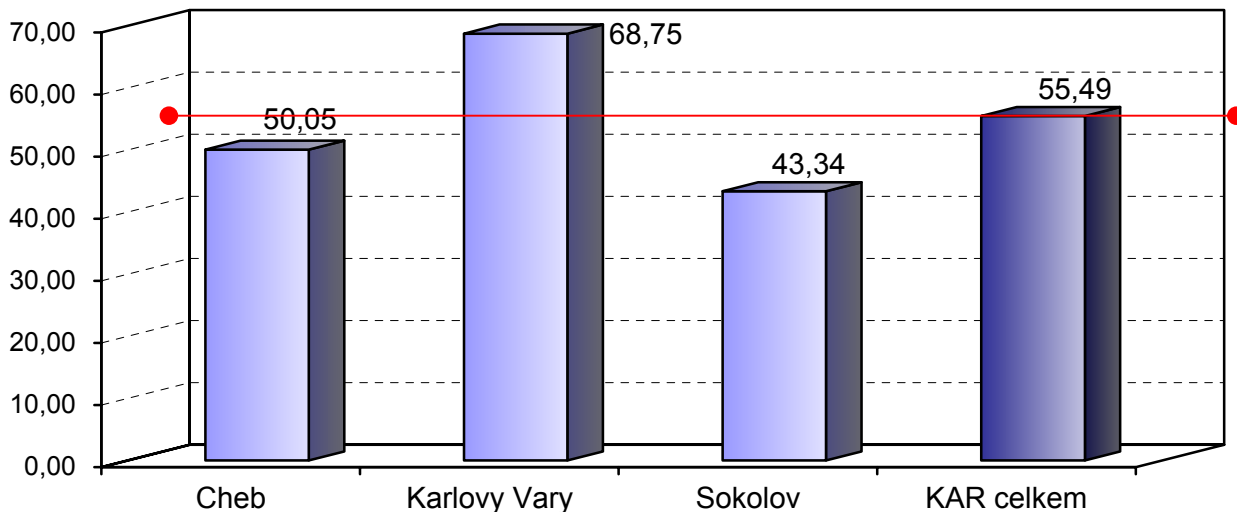
<sup>1)</sup> ambulantní části lůžk. zařízení a samostatná ambul. zařízení

<sup>2)</sup> OLÚ (Odborné léčebné ústavy) bez lázeňských léčeben, včetně ambul. částí

**Lékaři v lůžkové části nemocnic (na 10 000 obyvatel)**



**Lůžka v nemocnicích (na 10 000 obyvatel)**



## Zabezpečení primární péče v okresech v roce 2002

Okres, kraj	Lékaři - přepočtený počet				
	PL pro dospělé	PL pro děti	PL stomatolog	PL gynekolog	odborný lékař
Cheb	36,79	18,90	43,71	10,60	59,98
Karlovy Vary	51,89	23,60	69,14	14,72	75,46
Sokolov	32,00	18,25	33,71	9,40	27,98
<b>Karlovarský kraj</b>	<b>120,68</b>	<b>60,75</b>	<b>146,56</b>	<b>34,72</b>	<b>163,42</b>
	Počet lékařů na 10 000 obyvatel				
	starších 15 let	věk 0 - 19 let	celkem	žen	celkem
Cheb	4,92	9,39	4,91	2,32	6,73
Karlovy Vary	5,04	8,68	5,67	2,35	6,19
Sokolov	4,17	7,90	3,62	1,99	3,00
<b>Karlovarský kraj</b>	<b>4,74</b>	<b>8,63</b>	<b>4,82</b>	<b>2,23</b>	<b>5,37</b>

