



Informace ze zdravotnictví Karlovarského kraje

Ústavu zdravotnických informací a statistiky
České republiky

Karlovy Vary
13.6.2005

2

Rehabilitační a fyzikální medicína - činnost oboru v Karlovarském kraji v roce 2004

*Rehabilitation and Physical Medicine - Activity in Branch in Karlovarský Region
in 2004*

Souhrn

Informace ze zdravotnictví kraje o činnosti oboru rehabilitační a fyzikální medicíny v Karlovarském kraji v roce 2004 obsahuje údaje o ambulantní péči z oblasti sítě zdravotnických zařízení, personálního zajištění, činnosti, stručný přehled nově přijatých pacientů podle skupin diagnóz a také základní ukazatele lůžkové péče nemocnic a odborných léčebných ústavů. Údaje jsou členěny dle druhu zdravotnického zařízení a dle území.

Summary

Information on health service activity in the branch of rehabilitation and physical medicine in Karlovarský region in 2004 contains data about out-patient, in particular, about health service network, personnel capacity, activity, a brief overview of newly admitted patients by group of diagnoses and also basic indicators of in-patient care in hospitals and specialized therapeutic institutes. Data are presented by type of health establishment and by territory.

Podkladem pro zpracování dat o činnosti oboru rehabilitační a fyzikální medicíny je výkaz A (MZ) 1-01 za rok 2004. Výkaz vyplňuje každé ambulantní zařízení a ambulantní část lůžkových zařízení, které poskytuje rehabilitační péči hospitalizovaným i ambulantním pacientům. Následující údaje poskytlo 65 zdravotnických zařízení. Do mapy jsou zahrnuta také detašovaná pracoviště jednotlivých zdravotnických zařízení. Z výkazu L (MZ) 1-02 (výkaz o lůžkovém fondu ZZ) jsou doplněny základní údaje o lůžkových rehabilitačních odděleních. Výkazy jsou součástí Programu statistických zjišťování v České republice na rok 2004, který byl zveřejněn ve Sbírce zákonů ČR, v částce 124 ze dne 12. listopadu 2003, formou vyhlášky ČSÚ č. 371/2003 Sb. a její přílohy (č. 2).

Činnost oboru rehabilitační a fyzikální medicíny

Od roku 2004, kdy nabyt účinnosti zákon č. 96/2004 Sb. o nelékařských zdravotnických povoláních, došlo k vytvoření nových kategorie zdravotnických pracovníků, které nejsou totožné s dřívějšími. Údaje uváděné za nové kategorie nejsou vždy plně srovnatelné s předcházejícím rokem.

Ambulantní péči v tomto oboru zajišťovalo ke konci roku 2004 v Karlovarském kraji celkem 27,73 lékařů, 107,51 fyzioterapeutů, 5,50 ergoterapeutů a 130,37 ostatních zdravotnických pracovníků (všeobecná zdravotní sestra, masér). Jedná se o přepočtený počet, včetně smluvních pracovníků. Na 1 lékaře průměrně připadlo 2 323 pacientů,

nejvíce jich bylo v okrese Sokolov (2 655), nejméně v okrese Karlovy Vary (2 154). Průměrný počet pacientů na jednoho fyzioterapeuta byl 599. Za rok 2004 bylo provedeno v rehabilitačních ambulancích celkem 83 567 ošetření (vyšetření), což je 2 751 vyšetření na 10 000 obyvatel. Nejvíce vyšetření bylo provedeno v okrese Cheb (6 169 vyšetření na 10 000 obyvatel), nejméně v okrese Sokolov (712 vyšetření na 10 000 obyvatel).

Celkový počet pacientů (přijatých k léčbě pro danou diagnózu poprvé ve sledovaném roce) na pracovištích rehabilitační a fyzikální medicíny byl v roce 2004 celkem 64 430. Průměrně se v Karlovarském kraji léčilo na těchto odděleních 2 121 pacientů na 10 000 obyvatel. Většina pacientů (93,0 %) byla léčena ambulantně.

Rozdíly v počtu přijatých pacientů, vyšetření za jednotlivé okresy Karlovarského kraje jsou způsobeny zahraniční klientelou v lázeňských domech s ambulantním ZZ v oboru rehabilitační a fyzikální medicíny.

Více než dvě třetiny nově přijatých (73,6 %, což je 1 561 pacientů na 10 000 obyvatel) trpělo nemocemi svalové a kosterní soustavy a pojivové tkáně. Pro diagnózu poranění a otravy bylo rehabilitováno 8,6 % pacientů (183 pacientů na 10 000 obyvatel), s nemocemi nervové soustavy 6,7 % (142 pacientů na 10 000 obyvatel).

Na lůžkových rehabilitačních odděleních nemocnic bylo v roce 2004 hospitalizováno 326 pacientů. Zdravotní péči zde poskytovalo 0,50 lékařů a 6,50 zdravotnických pracovníků nelékařů s odbornou způsobilostí bez odborného dohledu. Průměrná ošetřovací doba na odděleních této specializace činila 22,3 dne.

Zpracovala: Jitka Zelenková

ÚZIS ČR, Karlovarský krajský odbor

Západní 63, 360 01 Karlovy Vary

telefon: 353 224 374

email: zelenkova@uzis.cz

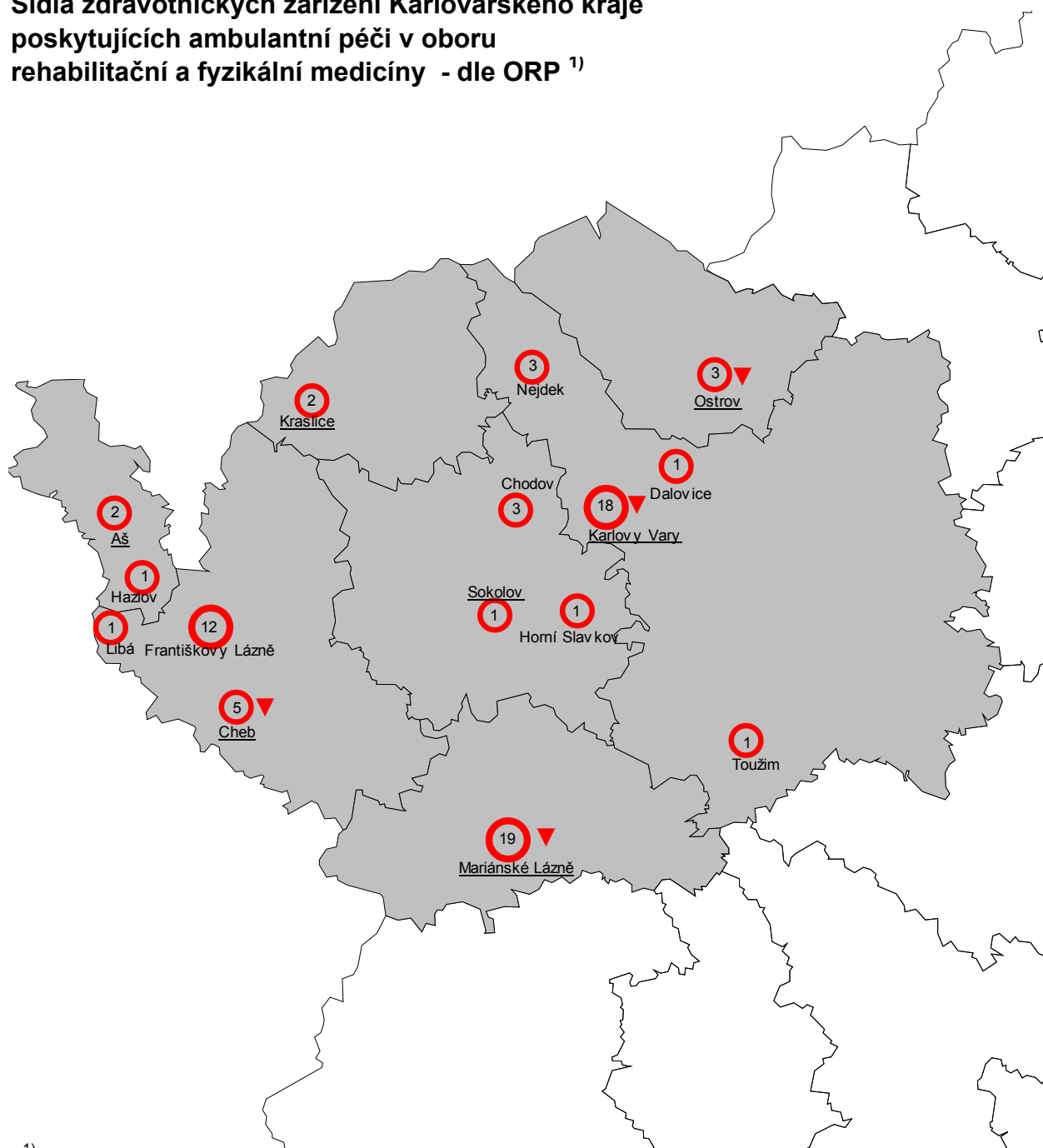
www.uzis.cz

Personální zajištění dle druhu zdravotnických zařízení a dle území

Druh zdravotnického zařízení	Počet ZZ a pracovišť	Počet pracovníků ¹⁾				
		celkem	v tom			
			lékaři	fyzio-terapeuti	ergo-terapeuti	ostatní zdravotničtí pracovníci
Karlovarský kraj						
Ambulantní část lůžkových ZZ	4	29,82	3,30	19,77	-	6,75
Samostatná ordinace lékaře specialisty	38	172,50	22,58	39,50	-	110,42
Samostatné zařízení nelékaře rehabilitační	19	49,15	0,21	43,74	-	5,20
Ostatní ambulantní zařízení	4	19,64	1,64	4,50	5,50	8,00
Celkem	65	271,11	27,73	107,51	5,50	130,37
Cheb						
Ambulantní část lůžkových ZZ	2	5,55	0,80	3,75	-	1,00
Samostatná ordinace lékaře specialisty	26	134,11	15,69	22,00	-	96,42
Samostatné zařízení nelékaře rehabilitační	8	24,30	0,10	22,00	-	2,20
Ostatní ambulantní zařízení	-	-	-	-	-	-
Celkem	36	163,96	16,59	47,75	-	99,62
Karlovy Vary						
Ambulantní část lůžkových ZZ	2	24,27	2,50	16,02	-	5,75
Samostatná ordinace lékaře specialisty	11	34,89	6,39	14,50	-	14,00
Samostatné zařízení nelékaře rehabilitační	9	21,85	0,11	19,74	-	2,00
Ostatní ambulantní zařízení	2	2,75	0,25	2,50	-	-
Celkem	24	83,76	9,25	52,76	-	21,75
Sokolov						
Ambulantní část lůžkových ZZ	-	-	-	-	-	-
Samostatná ordinace lékaře specialisty	1	3,50	0,50	3,00	-	-
Samostatné zařízení nelékaře rehabilitační	2	3,00	-	2,00	-	1,00
Ostatní ambulantní zařízení	2	16,89	1,39	2,00	5,50	8,00
Celkem	5	23,39	1,89	7,00	5,50	9,00

¹⁾ Součet úvazků, vč. smluvních

Sídla zdravotnických zařízení Karlovarského kraje poskytujících ambulantní péči v oboru rehabilitační a fyzikální medicíny - dle ORP ¹⁾



¹⁾

Správní obvod obce s rozšířenou působností

Cheb

Název správního obvodu obce s rozšířenou působností

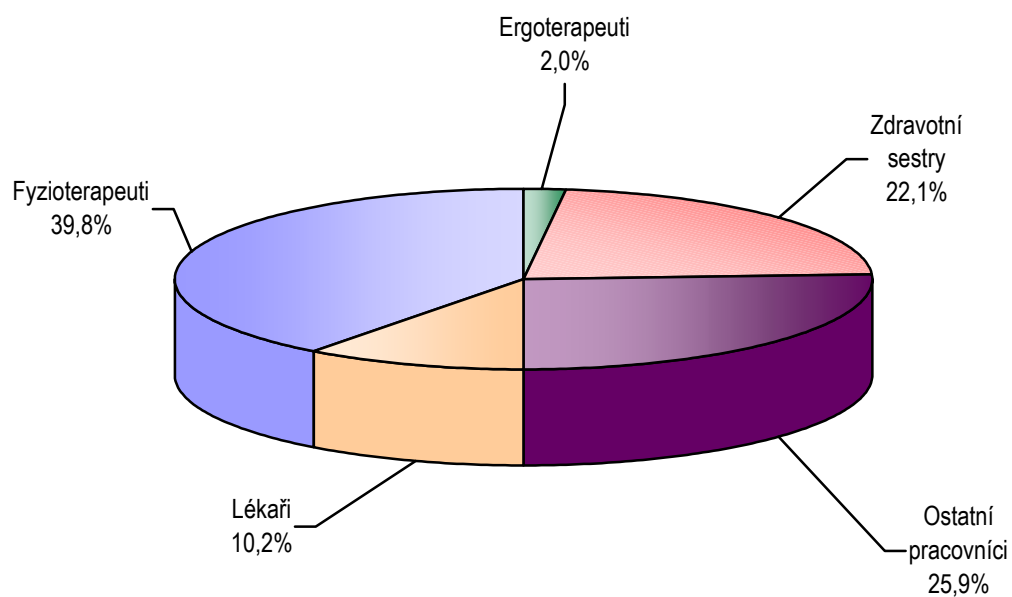


Sídlo ambulantního zařízení - počet ZZ v obci

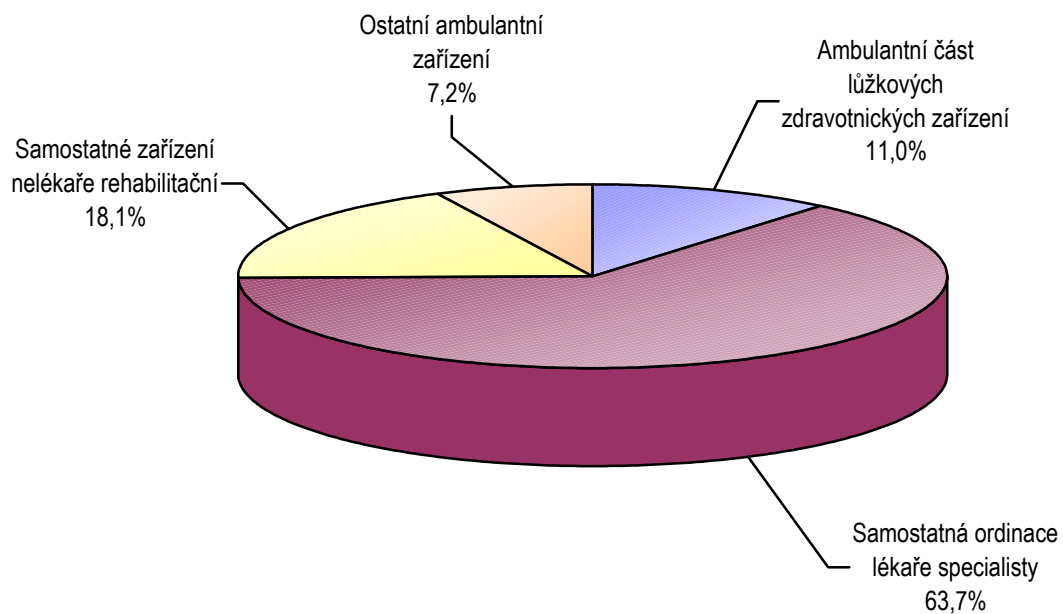


Sídlo ambulantní části lůžkového zařízení

Struktura pracovníků v oboru rehabilitační a fyzikální medicíny



Pracovníci dle druhu zařízení



Počet vyšetření, výkonů a pacientů dle druhu zdravotnických zařízení

Vybrané ukazatele	Činnost v oboru dle zařízení				
	celkem	v tom			
		ambulantní část lůžkových zdravotnických zařízení	samostatná ordinace lékaře specialisty	samostatné zařízení nelékaře rehabilitační	ostatní ambulantní zařízení
	Vyšetření provedená				
Lékařem	65 629	8 445	50 789	1 338	5 057
Fyzioterapeutem, ergoterapeutem	17 938	3 636	2 072	11 556	674
Psychologem, logopedem, sociálním pracovníkem	-	-	-	-	-
Karlovarský kraj	83 567	12 081	52 861	12 894	5 731
Na 10 000 obyvatel	2 751,43	397,77	1 740,44	424,53	188,69
	Výkony provedené				
Lékařem	56 349	4 071	46 788	1 587	3 903
Fyzioterapeutem, ergoterapeutem	965 919	228 437	291 367	335 769	110 346
Psychologem, logopedem, sociálním pracovníkem	-	-	-	-	-
Karlovarský kraj	1 022 268	232 508	338 155	337 356	114 249
	Pacienti nově přijatí k léčbě				
Karlovarský kraj	64 430	9 178	35 940	15 107	4 205
Na 10 000 obyvatel	2 121,35	302,18	1 183,32	497,40	138,45

Struktura výkonů podle druhu zdravotnických zařízení

Druh zdravotnického zařízení	Struktura výkonů				
	celkem	z toho (v %)			
		léčebná tělesná výchova	fyzikální terapie	ergoterapie	ostatní výkony
Ambulantní část lůžkových ZZ	232 508	65,34	32,29	0,01	2,35
Samostatná ordinace lékaře specialisty	338 155	29,59	54,25	1,31	14,85
Samostatné zařízení nelékaře rehabilitační	337 356	41,03	52,31	5,13	1,52
Ostatní ambulantní zařízení	114 249	37,27	58,43	0,39	3,91
Karlovarský kraj	1 022 268	42,36	49,08	2,17	6,39
ČR	45 962 058	54,25	39,07	1,74	4,94

Indikace léčebné rehabilitace - skupiny diagnóz podle MKN 10

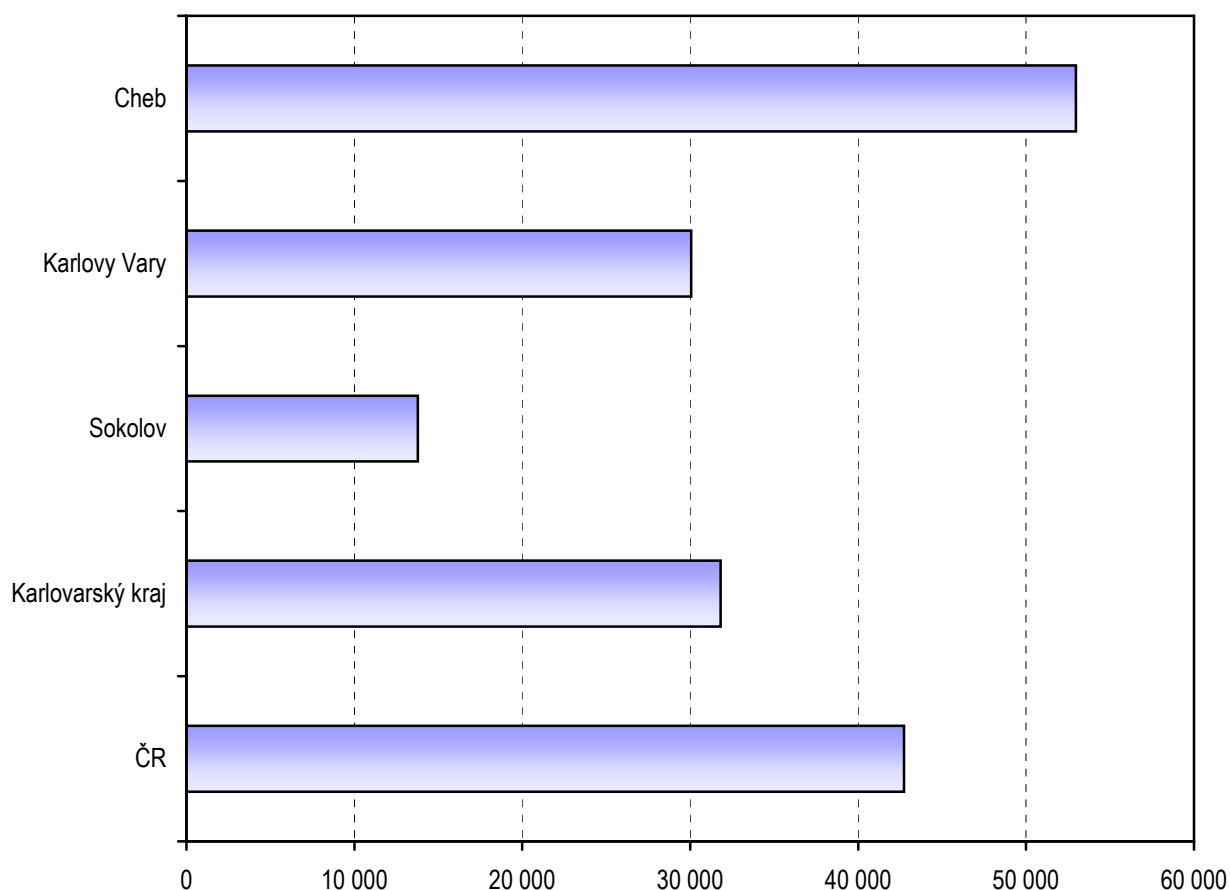
Diagnóza MKN 10		Počet pacientů nově přijatých k léčbě			
		celkem		z toho v samostatných zařízeních nelékaře rehabilitačních	
		absolutně	na 10 tis. obyvatel ¹⁾	absolutně	na 10 tis. obyvatel ¹⁾
Nemoci infekční a parazitární	A00 - B99	28	0,92	4	0,13
Novotvary	C00 - D48	157	5,17	12	0,40
Nemoci endokrinní	E00 - E90	430	14,16	14	0,46
Poruchy duševní a poruchy chování	F00 - F99	17	0,56	3	0,10
Nemoci nervové soustavy	G00 - G99	4 325	142,40	1 589	52,32
Nemoci oběhové soustavy	I00 - I99	3 645	120,01	403	13,27
Nemoci dýchací soustavy	J00 - J99	807	26,57	123	4,05
Nemoci trávicí soustavy	K00 - K93	673	22,16	15	0,49
Nemoci svalové a kosterní soustavy a pojivové tkáně	M00 - M99	47 398	1 560,57	10 462	344,46
Nemoci močové a pohlavní soustavy	N00 - N99	230	7,57	10	0,33
Těhotenství, porod a šestinedělí, stavy vzniklé v perinatálním období	O00 - O99 P00 - P96	112	14,59	49	6,38
Poranění, otravy	S00 - T98	5 562	183,13	2 138	70,39
Ostatní neuvedené skupiny nemocí		1 046	34,44	285	9,38
Karlovarský kraj		64 430	2 121,35	15 107	497,40
ČR		2 344 291	2 296,77	608 074	595,75

¹⁾ U Dg těhotenství, porod a šestinedělí, stavy vzniklé v perinatálním období přepočteno na 10 000 žen věku 15-49 let

Počet vyšetření a výkonů v územních celcích

Území, okres	Počet vyšetření provedených			Počet výkonů provedených		
	celkem	z toho v %		celkem	z toho v %	
		lékařem	fyzioterap. a ergoterap.		lékařem	fyzioterap. a ergoterap.
Cheb	55 153	81,55	18,45	511 433	7,40	92,60
Karlovy Vary	21 769	67,99	32,01	377 060	3,56	96,44
Sokolov	6 645	88,08	11,92	133 775	3,78	96,22
Karlovarský kraj	83 567	78,53	21,47	1 022 268	5,51	94,49
ČR	3 249 982	51,81	47,67	45 962 058	5,01	94,89

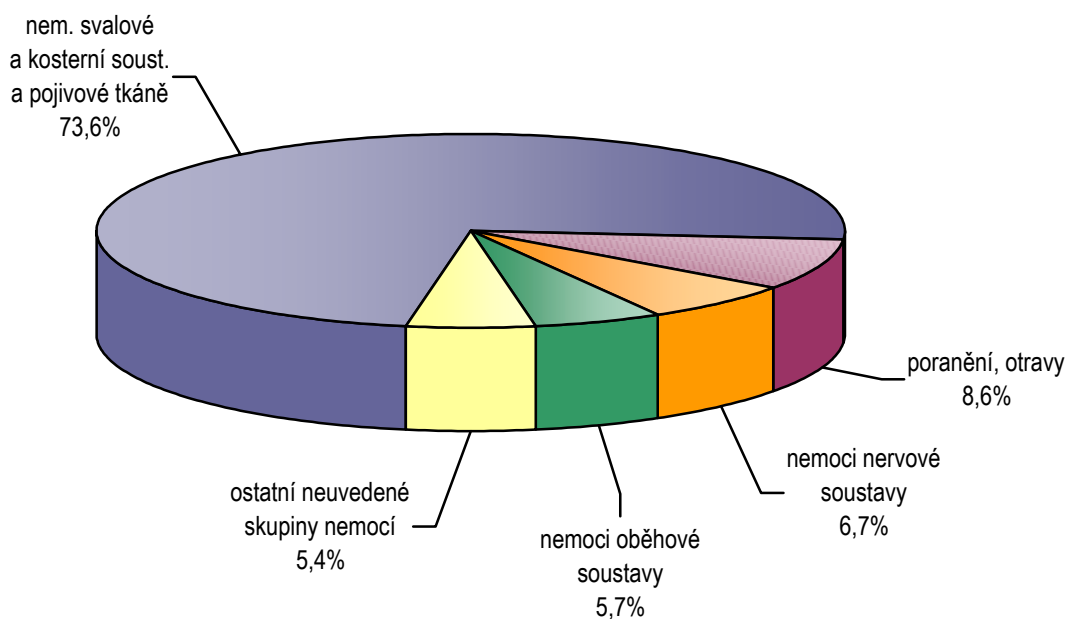
Počet výkonů provedených fyzioterapeutem a ergoterapeutem na 10 tisíc obyvatel



Počet nově přijatých pacientů k léčbě v územních celcích

Území, okres	Počet nově přijatých pacientů k léčbě				
	celkem	v tom (v %)			
		ambulantně		hospitalizovaní	
		ve zdrav. zařízení	doma	na lůžkovém rehab.odd.	na ostatních nem.odd.
Cheb	39 489	94,71	0,16	-	5,13
Karlovy Vary	19 923	86,96	0,73	1,65	10,65
Sokolov	5 018	100,00	-	-	-
Karlovarský kraj	64 430	92,73	0,32	0,51	6,44

Struktura nově přijatých pacientů k léčbě dle vybraných skupin diagnóz



**Využívání lůžkového fondu rehabilitačních oddělení nemocnic
a rehabilitačních center a zatížení zdravotnických pracovníků**

Ukazatel	Nemocnice	
	kraj	ČR
Počet oddělení	1	44
Počet pracovníků ¹⁾		
lékaři	0,50	118,68
ZPBD ²⁾ celkem	6,50	532,15
sestry ²⁾ u lůžka	6,00	476,96
ZPOD ²⁾	3,75	174,48
Průměrný počet lůžek	28,00	1 446,71
Průměrný denní stav obsazených lůžek		
celkem	19,8	1 223,0
na 1 lékaře	39,7	10,3
na 1 sestru ²⁾ u lůžka	3,3	2,6
Počet lékařů na 100 lůžek	1,79	8,25
Počet ZPBD ²⁾ na 100 lůžek	23,21	37,01
Počet hospitalizovaných	326	26 367
Nemocniční letalita	9,4	1,1
Využití lůžek ve dnech	259,3	309,4
Průměrná ošetrovací doba	22,3	17,0
Prostoj lůžek ³⁾	9,2	2,2

¹⁾ Součet úvazků

²⁾ Zdravotníčtí pracovníci dle zákona č. 96/2004 Sb.:

ZPBD - zdravotníčtí pracovníci nelékaři s odbornou způsobilostí bez odborného dohledu (§ 5 - § 21)

sestra - všeobecné sestry a porodní asistentky (§ 5 - § 6)

ZPOD - zdravotníčtí pracovníci nelékaři pod odborným dohledem nebo přímým vedením (§ 29 - § 42)

³⁾ Ve dnech na 1 hospitalizovaného z lůžek schopných provozu

Seznam nemocnic s lůžkovým rehabilitačním oddělením v kraji:

NEMOS PLUS s.r.o., Ostrov