



Informace ze zdravotnictví Libereckého kraje

Ústavu zdravotnických informací a statistiky
České republiky

Liberec
7.7.2005

6

Mzdy ve zdravotnictví v Libereckém kraji v roce 2004 *Salaries in the Health Services in the Liberecký Region in 2004*

Souhrn

Informace o mzdách ve zdravotnictví v Libereckém kraji v roce 2004 obsahuje údaje o průměrných měsíčních mzdách a počtech zaměstnanců ve zdravotnických zařízeních v členění podle kategorií zaměstnanců a zřizovatele. Zahrnuje také srovnání s předchozím rokem a ČR.

Summary

Information on salaries in the health services in the Liberecký region in 2004 contains data about average monthly salaries and numbers of employees in health establishments by category of employees and by founder. Includes also comparison with the previous year and with the whole CR.

Zaměstnanci ve zdravotnictví jsou v České republice odměňováni podle dvou zákonů. Podle zákona č. 143/1992 Sb., o platu, ve znění pozdějších předpisů, jsou odměňováni zaměstnanci v organizačních složkách státu a příspěvkových organizacích státu a orgánů územní samosprávy (hovoří se o tzv. tabulkových platech). Ve všech ostatních zdravotnických zařízeních jsou zaměstnanci odměňováni podle zákona č. 1/1992 Sb., o mzdě, ve znění pozdějších předpisů.

V roce 2004 byl přijat zákon o nelékařských zdravotnických povoláních (č. 96/2004 Sb.), kterým se mění kategorie pracovníků ve zdravotnictví. Tyto změny znemožňují srovnání s předchozími lety u zdravotnických pracovníků - nelékařů.

Příspěvkové zdravotnické organizace a organizační složky státu

Informace o mzdách ve zdravotnických zařízeních, které jsou organizačními složkami nebo příspěvkovými organizacemi státu a orgánů územní samosprávy, jsou získávány prostřednictvím výkazu E (MZ) 2-04, který je součástí Programu statistických zjišťování v ČR. V Libereckém kraji tuto skupinu v roce 2004 tvořilo jedno zdravotnické zařízení zřizované Ministerstvem zdravotnictví, 10 zdravotnických zařízení - příspěvkových organizací kraje a 12 příspěvkových organizací měst nebo obcí.

Do výpočtu průměrné mzdy ve zdravotnictví se od 1.1.2003 nezapočítávají krajské hygienické stanice, protože jejich zaměstnanci jsou odměňováni jako zaměstnanci ve státní správě.

V Libereckém kraji byl v roce 2004 průměrný počet zaměstnanců s tabulkovým platem 5 112,90 (součet úvazků). Jejich průměrná měsíční mzda činila 17 062 Kč, tarifní složka této mzdy tvořila 60 %. Ve srovnání s rokem 2003 vzrostl průměrný počet zaměstnanců o necelá dvě procenta (o 91,25 úvazků) a celková měsíční mzda se jen nepatrně zvýšila

(o 183 Kč, tj. o 1 %). Změnila se struktura mezd, zatímco tarifní složka vzrostla o 7 %, ostatní složky mezd poklesly o 6 %.

Lékaři (včetně zubních) tvořili v roce 2004 v našem kraji zhruba desetinu z celkového počtu zaměstnanců s tabulkovým platem. Průměrná měsíční mzda lékařů byla 33 372 Kč, podíl tarifní složky dosahoval 47 %. Počet lékařů se ve srovnání s předchozím rokem zvýšil o 4,1 %, mzda jim narostla o 2,4 %; opět s větším podílem tarifní mzdy, která vzrostla o 13 %. Dva tisíce zaměstnanců s tabulkovým platem byly zdravotní sestry. Jejich průměrná měsíční mzda činila 16 497 Kč, tarifní složka představovala 64 %. Srovnání s rokem 2003 není možné, protože došlo ke změnám v kategoriích zdravotnických pracovníků nelékařů (viz. výše).

Výše průměrné mzdy zaměstnanců příspěvkových zdravotnických zařízení v Libereckém kraji je dlouhodobě pod průměrem v České republice. V roce 2002 byla nižší o 8,2 %, v roce 2003 o 8,6 % a v roce 2004 již byla o 10,0 % pod průměrem v ČR (z toho průměrná mzda lékařů byla nižší o 10,0 % a průměrná mzda sester o 8,1 %).

Soukromá zdravotnická zařízení

Mzdy vyplácené podle zákona č. 1/1992 Sb., o mzdě, jsou sledovány statistickým zjišťováním E (MZ) 3-02. Výkaz vyplňují všechna soukromá lůžková zdravotnická zařízení a náhodný výběr soukromých ambulantních zdravotnických zařízení.

V roce 2004 bylo v Libereckém kraji 1 078 soukromých zdravotnických zařízení. V materiálu je však obsaženo pouze srovnání mezd v soukromých nemocnicích s nemocnicemi, které jsou příspěvkovými organizacemi. Jedním z důvodů je to, že lékaři - zaměstnanci jsou v soukromých ambulantních zařízeních zastoupeni minimálně.

Porovnání příspěvkových a soukromých nemocnic

Z devíti nemocnic v našem kraji byly k 31.12.2004 tři soukromé a šest z nich byly příspěvkové organizace kraje nebo města (jako nemocnice bylo registrováno také Psychiatrické sanatorium v České Lípě - soukromé zařízení). Průměrná mzda lékařů zaměstnaných v soukromých nemocnicích byla o 8 455 Kč (tj. o 25,4 %) vyšší než v příspěvkových nemocnicích. U sester byla situace opačná, v soukromých nemocnicích byla jejich průměrná mzda o 1 806 Kč (tj. o 11,1 %) nižší než v příspěvkových nemocnicích. Průměrné mzdy lékařů v příspěvkových i soukromých nemocnicích vzrostly ve srovnání s rokem 2003 téměř shodně o 4 %.

Míra inflace, která znehodnocuje nominální růst mezd, byla v roce 2004 2,8 %.

Vypracoval:

Ing. Petr Knížek
ÚZIS ČR, Liberecký krajský odbor
Voroněžská 44, 460 01 Liberec 1
tel.: +420 485 217 202,
e-mail: knizek@uzis.cz, <http://www.uzis.cz>

Použité zkratky zdravotnických pracovníků

Zkratka	Plný název kategorie dle zákona č. 96/2004 Sb.
sestry	všeobecné sestry a porodní asistentky (§ 5 - § 6)
OZPBD	ostatní zdravotničtí pracovníci nelékaři způsobilí k výkonu zdravotnického povolání bez odborného dohledu po získání odborné způsobilosti (§ 7- § 21)
ZPSZ	zdravotničtí pracovníci nelékaři způsobilí k výkonu zdravotnického povolání bez odborného dohledu po získání odborné a specializované způsobilosti (§ 22 - § 28)
ZPOD	zdravotničtí pracovníci nelékaři způsobilí k výkonu zdravotnického povolání pod odborným dohledem nebo přímým vedením (§ 29 - § 42)
JOP	jiní odborní pracovníci a dentisté (§ 43)

Průměrný počet pracovníků a průměrná měsíční mzda ve zdravotnických zařízeních *) v Libereckém kraji

Kategorie pracovníků	Průměrný počet pracovníků ¹⁾	Průměrná měsíční mzda (v Kč)			Průměrná měsíční mzda v ČR (v Kč)
		celkem	z tarifního platu ²⁾	z ostatních složek mezd ³⁾	
Celkem	5 112,90	17 062	10 163	6 899	18 964
v tom:					
lékaři a zubní lékaři	590,44	33 372	15 671	17 701	37 077
farmaceuti	9,79	30 419	16 402	14 017	32 272
zdravotní sestry ⁴⁾	1 998,97	16 497	10 543	5 954	17 950
OZPBD ⁴⁾	414,74	18 330	11 443	6 887	19 254
ZPSZ ⁴⁾	181,95	16 733	11 436	5 297	18 605
ZPOD ⁴⁾	726,02	12 643	7 683	4 960	13 221
JOP ⁴⁾	48,26	13 280	8 777	4 503	20 948
pedagog. pracovníci	5,45	12 210	9 321	2 889	20 165
THP	369,37	16 919	9 804	7 115	18 058
dělníci a provozní pracovníci	767,91	9 734	6 475	3 259	10 606

*) Odměňujících podle zákona č. 143/1992 Sb., ve znění pozdějších předpisů (příspěvkové zdravotnické organizace a organizační složky státu)

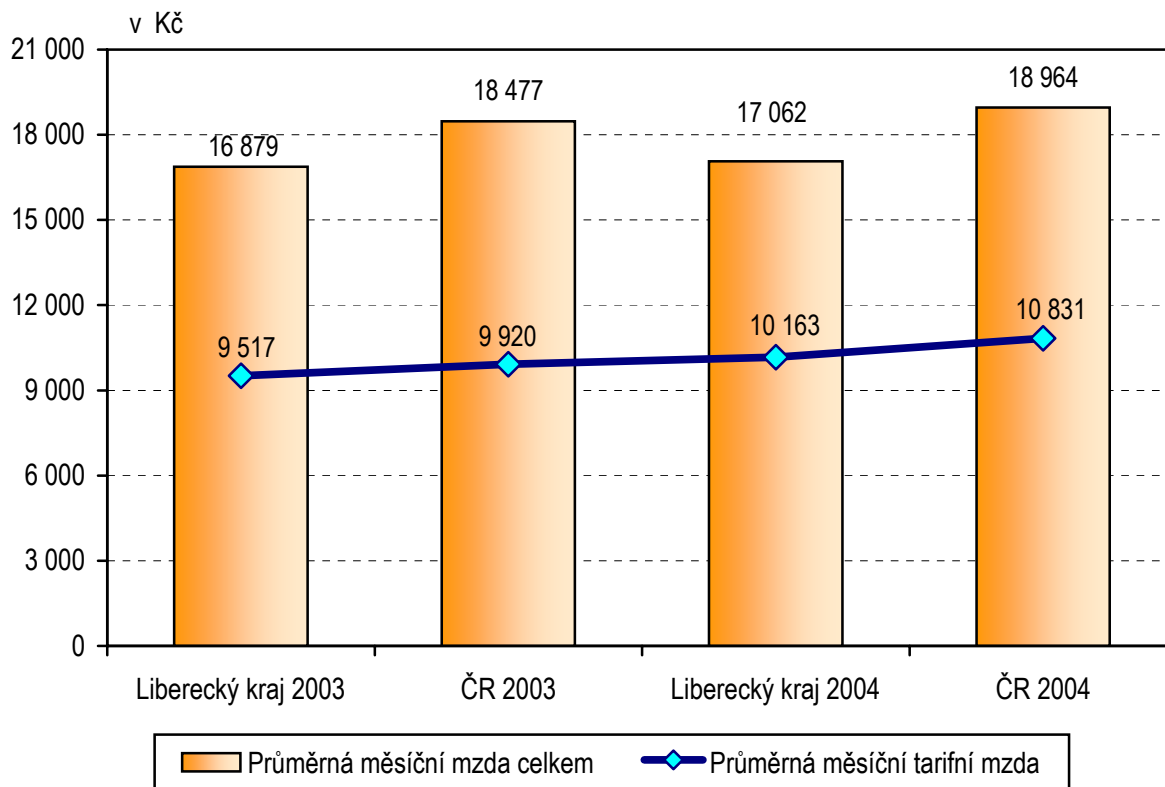
¹⁾ Součet úvazků

²⁾ Tarifní plat dle § 6 nař. vlády č. 251/1992 Sb., ve znění pozdějších předpisů

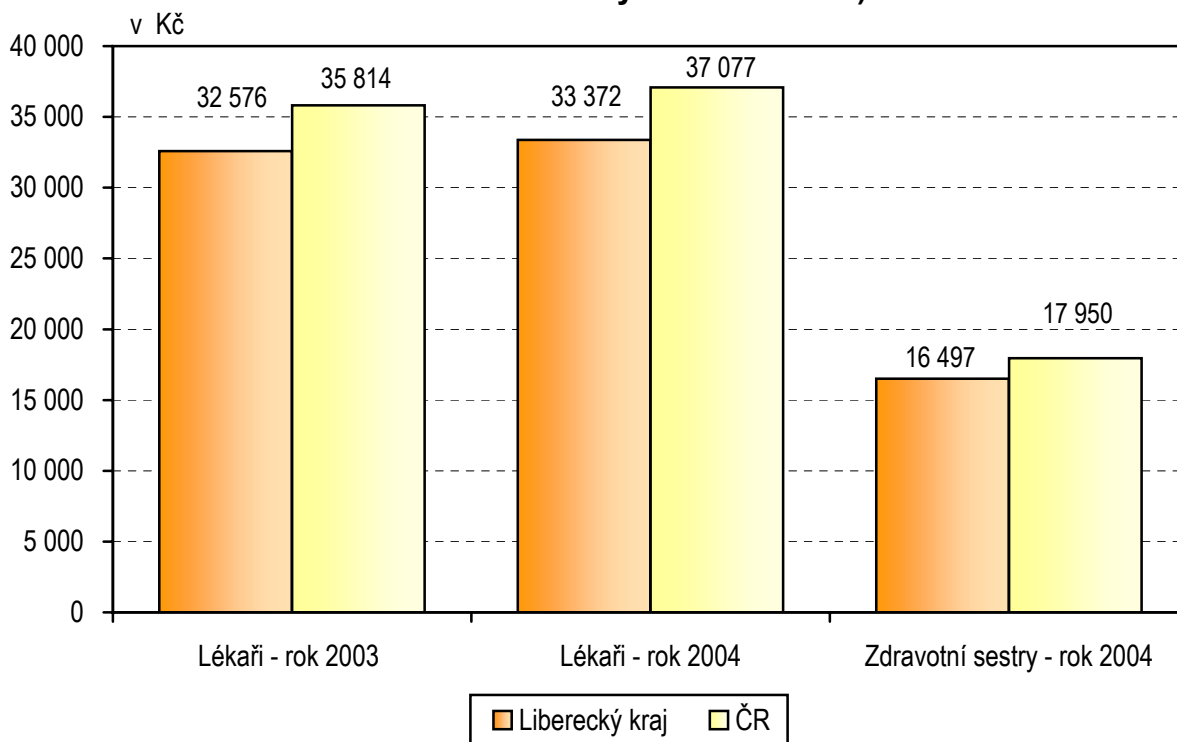
³⁾ Příplatek za vedení, příplatek za zastupování, zvláštní příplatky, plat za práci přesčas včetně příplatku, odměna za pracovní pohotovost, příplatky za práci v SO + NE, příplatek za práci ve svátek, příplatek za noční práci, příplatek za dělenou směnu, plat při výkonu jiné práce a práce v cizině, další plat, náhrady mzdy, osobní příplatek, odměny

⁴⁾ Zdravotničtí pracovníci nelékaři dle zákona č. 96/2004 Sb. - viz. použité zkratky zdravotnických pracovníků

Průměrná měsíční mzda ve zdravotnických zařízeních *)



Průměrná měsíční mzda lékařů a sester ve zdravotnických zařízeních *)



*) Odměňujících podle zákona č. 143/1992 Sb., ve znění pozdějších předpisů (příspěvkové zdravotnické organizace a organizační složky státu)

Průměrný počet pracovníků a průměrná měsíční mzda ve zdravotnických zařízeních *) řízených územními orgány v kraji

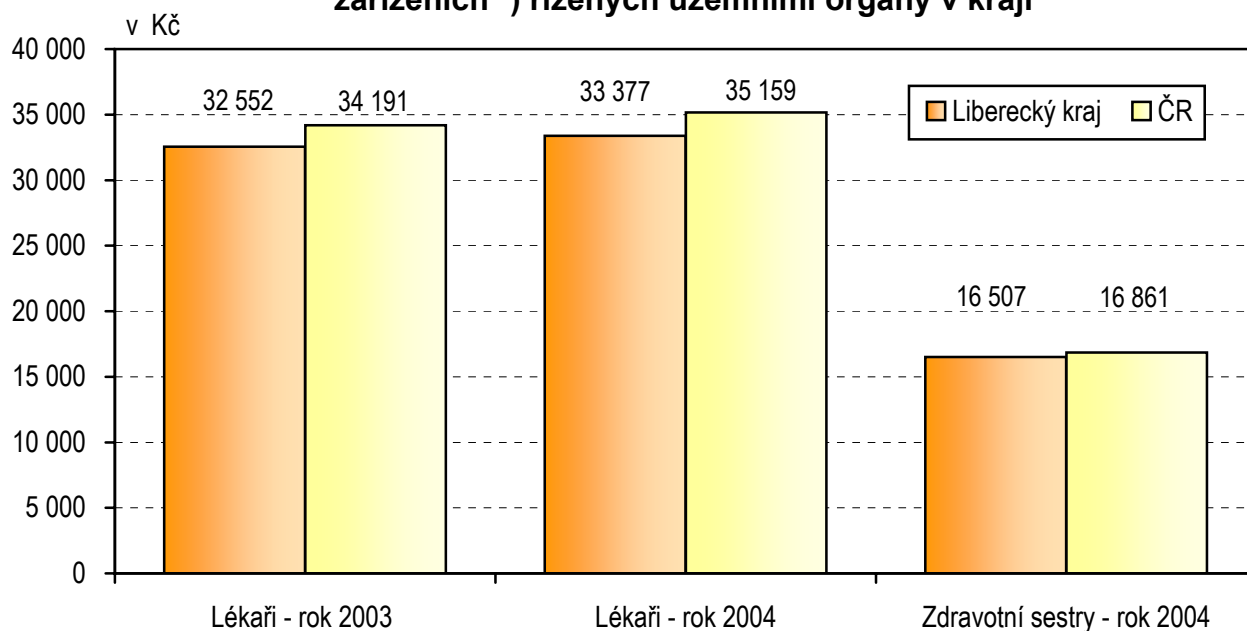
Kategorie pracovníků	Průměrný počet pracovníků ¹⁾	Průměrná měsíční mzda celkem (v Kč)	Z toho			
			tarifní plat ²⁾	plat za práci přesčas	odměna za pracovní pohotovost	náhrada mzdy
Celkem	5 052,67	17 044	10 138	973	468	1 822
v tom:						
lékaři a zubní lékaři	588,29	33 377	15 642	3 537	2 494	3 328
farmaceuti	9,79	30 419	16 402	91	-	2 804
zdravotní sestry ³⁾	1 994,55	16 507	10 548	485	171	1 853
OZPBD ³⁾	413,74	18 328	11 437	1 437	697	2 035
ZPSZ ³⁾	140,82	16 280	11 153	521	110	1 830
ZPOD ³⁾	723,74	12 647	7 683	945	203	1 292
JOP ³⁾	47,26	13 013	8 640	177	72	1 462
pedagog. pracovníci	5,45	12 210	9 321	-	-	1 123
THP	361,12	16 820	9 777	173	112	1 815
dělníci a provozní pracovníci	767,91	9 734	6 475	581	82	992

¹⁾ Součet úvazků

²⁾ Tarifní plat dle § 6 nař. vlády č. 251/1992 Sb., ve znění pozdějších předpisů

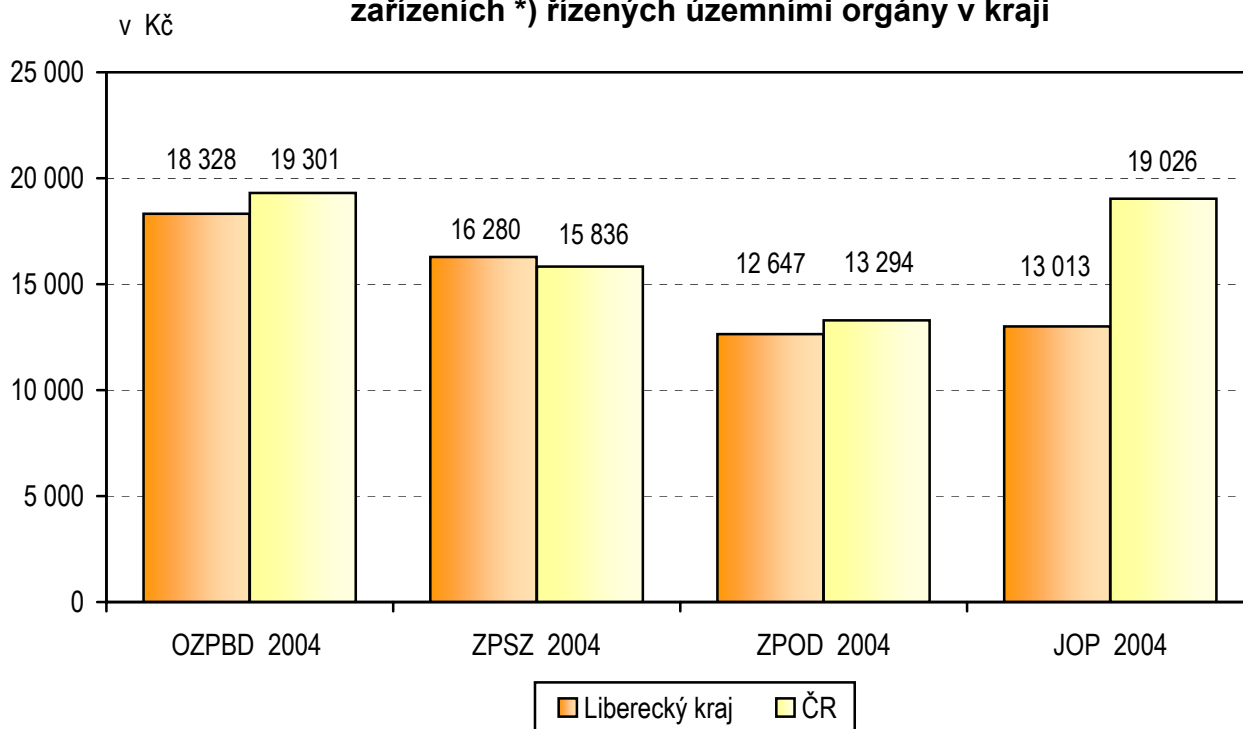
³⁾ Zdravotničtí pracovníci nelékaři dle zákona č. 96/2004 Sb. - viz. použité zkratky zdravotnických pracovníků

Průměrná měsíční mzda lékařů a sester ve zdravotnických zařízeních *) řízených územními orgány v kraji



*) Odměňujících podle zákona č. 143/1992 Sb., ve znění pozdějších předpisů (příspěvkové zdravotnické organizace a organizační složky státu)

Průměrná měsíční mzda pracovníků ve zdravotnických zařízeních *) řízených územními orgány v kraji



Změny průměrné měsíční mzdy a průměrné tarifní mzdy ve zdravotnických zařízeních *) podle zřizovatele

Kategorie pracovníků	Indexy roků 2004/2003 (v %)							
	průměrná měsíční mzda				průměrná tarifní mzda			
	organizace přímo řízené MZ		organizace řízené územními orgány		organizace přímo řízené MZ		organizace řízené územními orgány	
	v kraji ¹⁾	v ČR	v kraji	v ČR	v kraji ¹⁾	v ČR	v kraji	v ČR
Celkem	103,1	102,1	101,1	101,8	107,9	108,9	106,8	108,9
z toho:								
lékaři a zubní lékaři	67,3	103,3	102,5	102,8	136,0	114,4	112,8	114,9
farmaceuti	-	101,7	91,8	103,1	-	113,6	114,7	116,5
THP	145,9	102,8	100,0	101,7	119,0	106,6	105,6	106,6
dělníci a provozní pracovníci	-	100,8	100,4	100,6	-	106,2	107,0	106,5

Pozn.: Na základě zákona č. 96/2004 Sb., o nelékařských povoláních, byly změněny kategorie pracovníků. Údaje za nové kategorie pracovníků tak již nejsou plně srovnatelné s předchozími roky, a proto nejsou do tabulky zahrnuty.

*) Odměňujících podle zákona č. 143/1992 Sb., ve znění pozdějších předpisů (příspěvkové zdravotnické organizace a organizační složky státu)

¹⁾ Jedná pouze o jednu organizaci - Zdravotní ústav se sídlem v Liberci

Průměrný počet pracovníků a průměrná měsíční mzda v nemocnicích odměňujících podle Zákona o platu *) a o mzdě **)

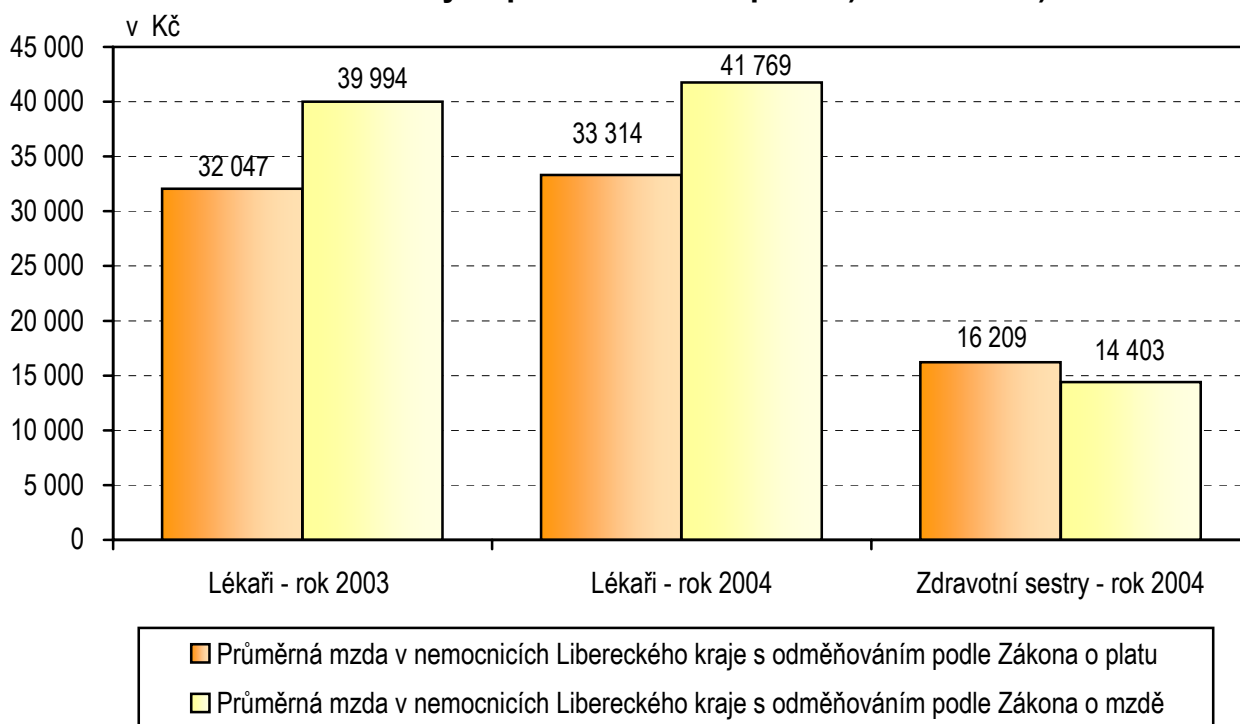
Ukazatel			Nemocnice odměňující své pracovníky podle zákona	
			o platu	o mzdě
Průměrný počet pracovníků ¹⁾	absolutně	lékaři a zubní lékaři zdravotní sestry ²⁾	540,75 1 676,37	51,82 172,25
	index 2004/2003 (%)	lékaři a zubní lékaři zdravotní sestry ²⁾	102,5 .	107,6 .
Průměrná měsíční mzda (v Kč)	absolutně	lékaři a zubní lékaři zdravotní sestry ²⁾	33 314 16 209	41 769 14 403
	index 2004/2003 (%)	lékaři a zubní lékaři zdravotní sestry ²⁾	104,0 .	104,4 .

Pozn.: Na základě zákona č. 96/2004 Sb., o nelékařských povoláních, byly změněny kategorie pracovníků. Údaje za nové kategorie pracovníků (zdravotní sestry) tak již nejsou totožné a plně srovnatelné s předchozími roky.

¹⁾ Součet úvazků

²⁾ Zdravotničtí pracovníci nelékaři dle zákona č. 96/2004 Sb. - viz. použité zkratky zdravotnických pracovníků

Průměrná měsíční mzda lékařů a sester v nemocnicích odměňovaných podle Zákona o platu *) a o mzdě **)



*) Zákon č. 143/1992 Sb., ve znění pozdějších předpisů (organizační složky státu a příspěvkové zdravotnické organizace)

***) Zákon č. 1/1992 Sb., ve znění pozdějších předpisů (nestátní zdravotnická zařízení, podnikatelské subjekty)