



Informace ze zdravotnictví Moravskoslezského kraje

Ústavu zdravotnických informací a statistiky
České republiky

Ostrava
5.11.2002

8

Činnost odborných léčebných ústavů v roce 2001

K 31.12.2001 existovalo v Moravskoslezském kraji 22 odborných léčebných ústavů (bez lázeňských léčeben) s celkovou kapacitou 3 096 lůžek. Všechny uvedené odborné léčebné ústavy byly v resortu zdravotnictví.

1. Léčebny pro dlouhodobě nemocné (LDN)

Koncem roku 2001 vykazovalo v Moravskoslezském kraji činnost 11 léčeben pro dlouhodobě nemocné s kapacitou 988 lůžek. Proti roku 2000 vzrostla kapacita o 29 lůžek. Využití lůžek LDN činilo 333,4 dní v roce. Na 1 lékaře (v přepočteném počtu) připadlo 35,7 lůžek a 8,3 SZP (v PP) u lůžka. Skutečná lůžková kapacita byla využita na 91,6 %. Průměrná ošetrovací doba byla 66,0 dnů.

2. Léčebny TBC a respiračních nemocí (TRN)

K 31.12.2001 byly na území Moravskoslezského kraje 4 léčebny tuberkulózy a respiračních nemocí s 355 lůžky, z toho jedna dětská léčebna TRN s 20 lůžky. Kapacita lůžek zůstává stejná jako v roce 2000. Využití lůžek bylo 286,4 dne v roce. Na 1 lékaře (v PP) připadlo 27,9 lůžek a 5,5 SZP (v PP) u lůžka. Skutečná lůžková kapacita byla využita na 78,5 %. Průměrná ošetrovací doba byla 37,0 dnů.

3. Psychiatrické léčebny (PL)

Na území Moravskoslezského kraje je v provozu jedna psychiatrická léčebna v Opavě, řízená Ministerstvem zdravotnictví ČR. Shodně s rokem 2000 vykazovala k 31.12.2001 celkem 1 015 lůžek. Využití lůžek bylo 302,1 dní v roce. Na 1 lékaře (v PP) připadlo 20,5 lůžek a 5,5 SZP (v PP) u lůžka. Skutečná lůžková kapacita byla využita na 82,8 %. Průměrná ošetrovací doba byla 47,8 dnů.

4. Rehabilitační ústavy (RÚ)

Dlouhodobě existuje na území Moravskoslezského kraje rehabilitační ústav, jehož zřizovatelem je Ministerstvo zdravotnictví ČR, s 373 lůžky. Kapacita lůžek je shodná s rokem 2000. Využití lůžek dosáhlo v průměru 321,9 dní v roce. Na 1 lékaře (v PP) připadlo 24,8 lůžek a 4,8 SZP (v PP) u lůžka. Skutečná lůžková kapacita byla využita na 90,1 %. Průměrná ošetrovací doba byla 50,7 dne.

5. Ostatní odborné léčebné ústavy (OOLÚ)

Koncem roku 2001 byly na území Moravskoslezského kraje 3 zařízení tohoto druhu, z toho jedno určeno dětem. Lůžková kapacita pro děti činila 62 lůžek a 288 lůžek pro dospělé pacienty. Lůžka těchto zařízení byla využita v průměru 331,8 dní v roce. Na 1 lékaře (v PP) připadlo 31,4 lůžek a 8,7 SZP (v PP) u lůžka. Skutečná lůžková kapacita byla využita na 93,4 %. Průměrná ošetrovací doba byla 29,7 dne.

Oborová skladba ostatních léčebných ústavů je následující :

Obor	% lůžek z celku
TRN	17,7
Neurologie	15,7
Rehabilitace	45,7
Následná péče	20,9

Lůžková zařízení v Moravskoslezském kraji

Zdravotnická zařízení (lůžková část)	Počet zařízení	Lékaři	SZP u lůžka	Počet lůžek	Počet hospitali- zovaných ¹⁾	Využití lůžek
		přepočtený počet				
Nemocnice	20	996,40	3 735,67	7 792	243 838	255,7
LDN	11	27,68	229,13	988	4 899	333,4
TRN	4	12,72	70,25	355	2 744	286,4
PL	1	49,58	274,61	1 015	6 419	302,1
RÚ	1	15,02	72,13	373	2 368	321,9
Ostatní OLÚ	3	11,14	96,40	350	3 868	331,8

Odborné léčebné ústavy v Moravskoslezském kraji – podle oborů

Název oddělení	Počet oddělení	Lékaři	SZP u lůžka	Počet lůžek	Počet hospitali- zovaných ¹⁾	Využití lůžek		Průměrná ošetrovací doba
		přepočtený počet				ve dnech	v %	
TRN	5	14,28	81,25	417	3 446	145,6	80,8	35,3
neurologie	1	4,00	14,69	55	271	150,8	83,3	59,9
psychiatrie	2	49,58	274,61	1 015	6 419	154,0	85,1	48,9
rehabilitace	3	18,12	123,34	533	4 857	170,8	94,7	38,1
následná péče	2	4,00	46,50	220	1 501	165,9	91,7	49,3
ošetrov. péče	10	26,16	202,13	841	3 804	162,5	89,8	72,9

¹⁾ Počet hospitalizovaných za kraj = (přijetí z jiného zařízení + propuštění ze zařízení + zemřelí) /2

Hospitalizace v odborných léčebných ústavech

V léčebnách pro dlouhodobě nemocné bylo hospitalizováno 4 958 pacientů, z toho 87 % ve věkové skupině 65 let a více. Z celkového počtu hospitalizací tvořily 68 % ženy a 32% muži. Nejčastější hospitalizační diagnózou byly nemoci oběhové soustavy, 51 % z celku. Podrobnějším členěním této kapitoly připadlo nejvíce hospitalizací na cévní nemoci mozku (I60–I69), aterosklerózu (I70) a ischemické nemoci srdeční (I20–I25). Poranění a otravy tvořily 12 %, nemoci svalové a kosterní soustavy 11 % všech hospitalizovaných. Celkem zemřelo v LDN 762 pacientů, tj. 15 % všech hospitalizovaných. Nejčastější příčinou úmrtí byly nemoci oběhové soustavy (59 %) a novotvary (20 %).

Příčiny hospitalizace v léčebnách dlouhodobě nemocných

Kapitola (MKN – 10)	Počet případů hospitalizace		
	muži	ženy	celkem
II. Novotvary	145	176	321
IV. Nemoci endokrinní, výživy a přeměny látek	56	112	168
VI. Nemoci nervové soustavy	67	102	169
IX. Nemoci oběhové soustavy	835	1 716	2 551
XI. Nemoci trávicí soustavy	78	98	176
XIII. Nemoci svalové a kosterní soust. a pojivové tkáně	122	436	558
XIX. Poranění, otravy a některé jiné následky vnějších příčin	140	450	590
Ostatní	166	259	425
Celkem	1 609	3 349	4 958

V léčebnách tuberkulózy a respiračních nemocí bylo hospitalizováno celkem 3 243 pacientů, v poměru 64 % mužů a 36 % žen. Nejčastější příčinou hospitalizace byly nemoci dýchací soustavy 63 %, dále novotvary, které tvořily 19 % všech hospitalizovaných. Převaha pacientů (73 %) byla ve věku 50 až 79 let.

Příčiny hospitalizace v léčebnách tuberkulózy a respiračních nemocí

Kapitola (MKN – 10)	Počet případů hospitalizace		
	muži	ženy	celkem
I. Některé infekční a parazitární nemoci	152	66	218
II. Novotvary	393	101	494
X. Nemoci dýchací soustavy	981	718	1 699
z toho chronické nemoci dolní části dýchacího ústrojí (J40-J46)	688	566	1 254
Ostatní	197	121	318
Celkem	1 723	1 006	2 729

V psychiatrické léčebně bylo v roce 2001 ukončeno 6 458 hospitalizací, 59 % mužů a 41 % žen. Hlavní příčinou hospitalizací z 98,7 % byly poruchy duševní a poruchy chování. Jen 1,3 % tvořily nemoci nervové soustavy. Pacienti ve věku 35 až 54 let představovali 39 % všech hospitalizovaných. V psychiatrické léčebně v roce 2001 zemřelo 3,4 % pacientů.

Příčiny hospitalizace v psychiatrických léčebnách

Kapitola (MKN – 10)	Počet případů hospitalizace		
	muži	ženy	celkem
V. Poruchy duševní a poruchy chování	3 762	2 610	6 372
z toho:			
poruchy duševní a poruchy chování způsobené alkoholem (F10)	1 241	315	1 556
schizofrenie, poruchy schizotypální a poruchy s bludy (F20-F29)	715	669	1 384
neurotické, stresové a somatoformní poruchy (F40-F48)	343	432	775
afektivní poruchy (F30-F39)	149	239	388
VI. Nemoci nervové soustavy	46	40	86
Celkem	3 808	2 650	6 458

V rehabilitačním ústavu z celkového počtu hospitalizací 2 370 bylo téměř 58 % ve věku 45 až 74 let a 18 % ve věku do 24 let. Nejvíce pacientů bylo hospitalizováno na nemoci svalové a kosterní soustavy a pojivové tkáně (36 %) a nemoci oběhové soustavy (17 %).

Příčiny hospitalizace v rehabilitačních ústavech

Kapitola (MKN – 10)	Počet případů hospitalizace		
	muži	ženy	celkem
VI. Nemoci nervové soustavy	168	119	287
IX. Nemoci oběhové soustavy	237	173	410
XIII. Nemoci svalové a kosterní soust. a pojivové tkáně	336	523	859
z toho: dorzopatie (M40-M54)	176	291	467
artrózy (M15-M19)	97	162	259
XIX. Poranění, otravy a některé jiné následky vnějších příčin	186	94	280
XXI. Faktory ovlivňující zdravotní stav a kontakt se zdravotnickými službami	263	113	376
Ostatní	66	92	158
Celkem	1 256	1 114	2 370

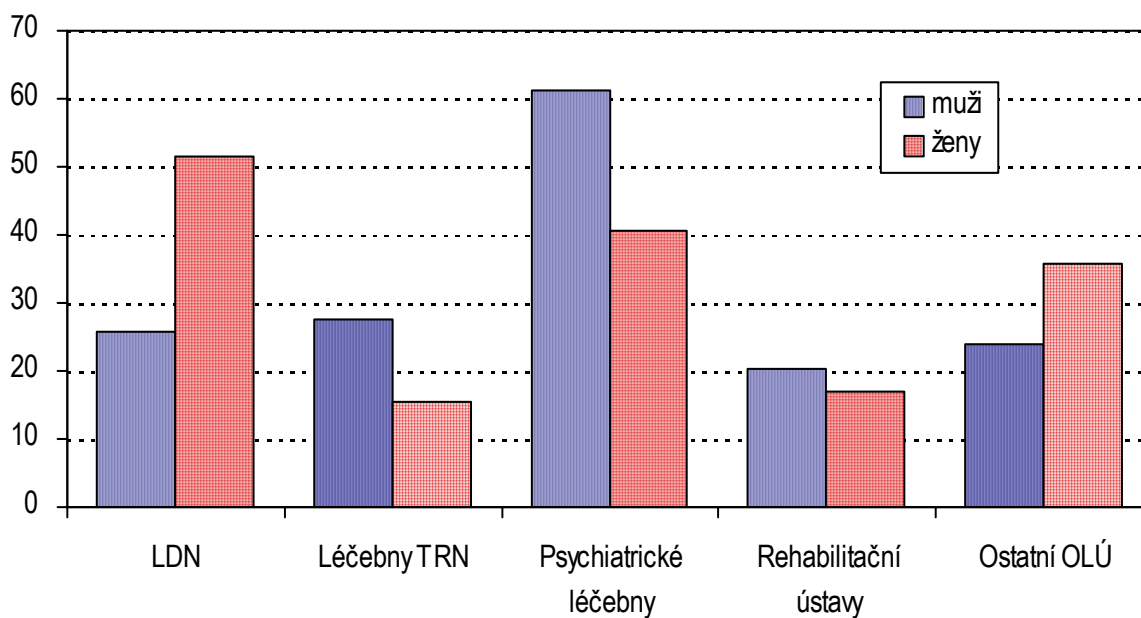
V ostatních odborných léčebných ústavech bylo hospitalizováno 3 826 pacientů, z toho 106 zemřelo. Téměř 61 % hospitalizovaných tvořily ženy. V dětských odborných ústavech je 78 % pacientů léčeno na nemoci dýchací soustavy (J00–J99). V ostatních odborných léčebných ústavech připadlo 52 % hospitalizací na nemoci svalové a kosterní soustavy a pojivové tkáně a 34 % na nemoci oběhové soustavy.

Příčiny hospitalizace v ostatních odborných léčebných ústavech

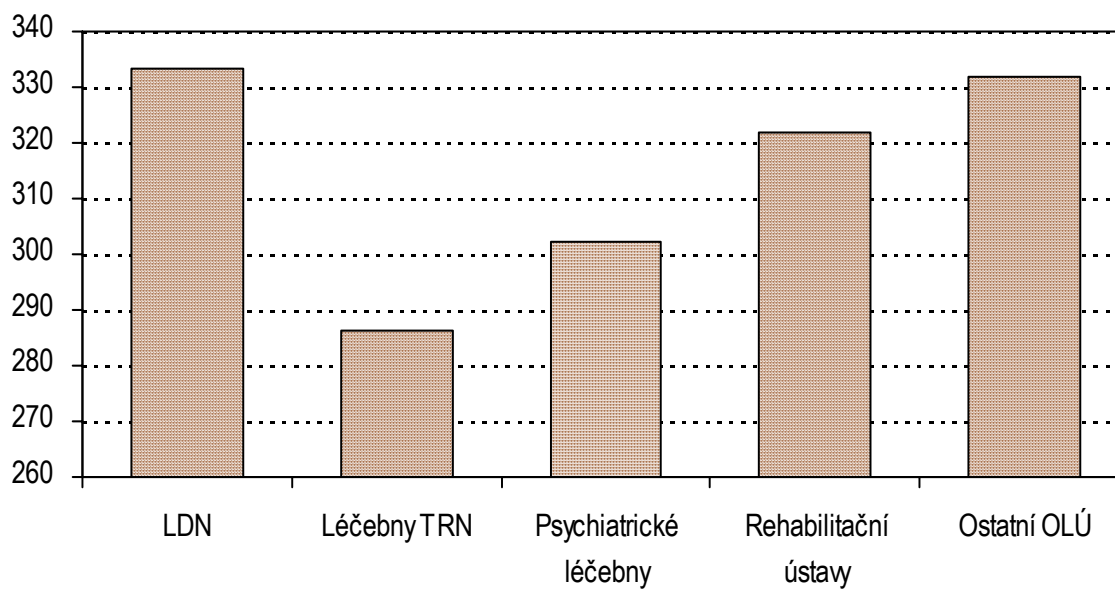
Kapitola (MKN – 10)	Počet případů hospitalizace		
	muži	ženy	celkem
IX. Nemoci oběhové soustavy	496	556	1 052
z toho: ischemické nemoci srdeční (I20, I23-I25)	231	213	444
cévní nemoci mozku	176	170	346
X. Nemoci dýchací soustavy	301	255	556
XIII. Nemoci svalové a kosterní soust. a pojivové tkáně	477	1 141	1 618
z toho: jiné dorzopatie (M50-M54)	221	581	802
artrózy (M15-M19)	91	248	339
Ostatní	222	378	600
Celkem	1 496	2 330	3826

Grafická část

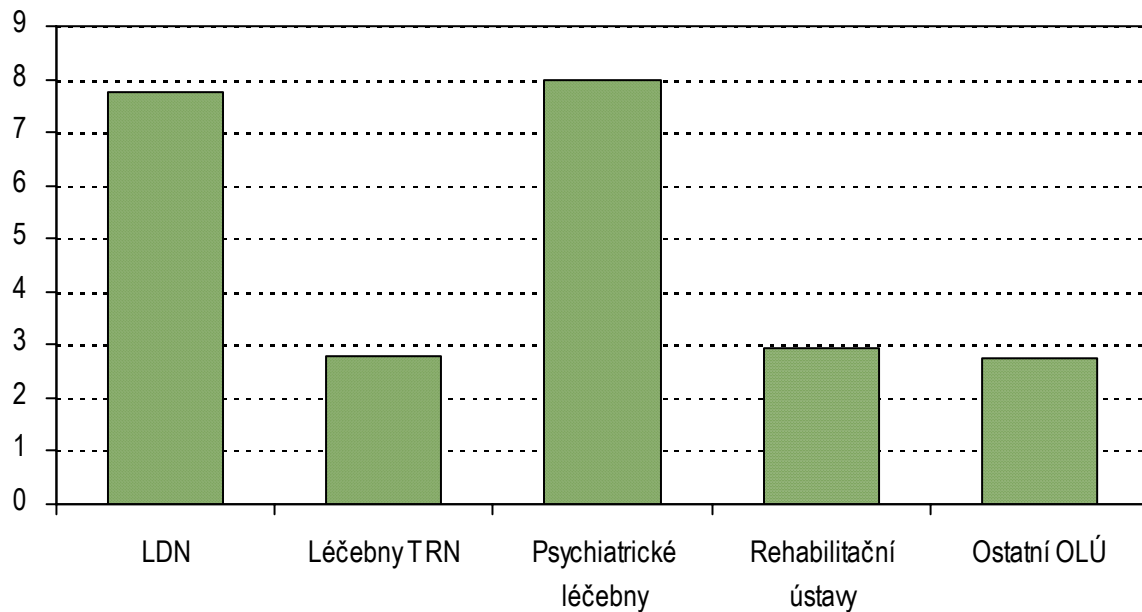
Počet případů hospitalizace v odborných léčebných ústavech na 10 000 obyvatel



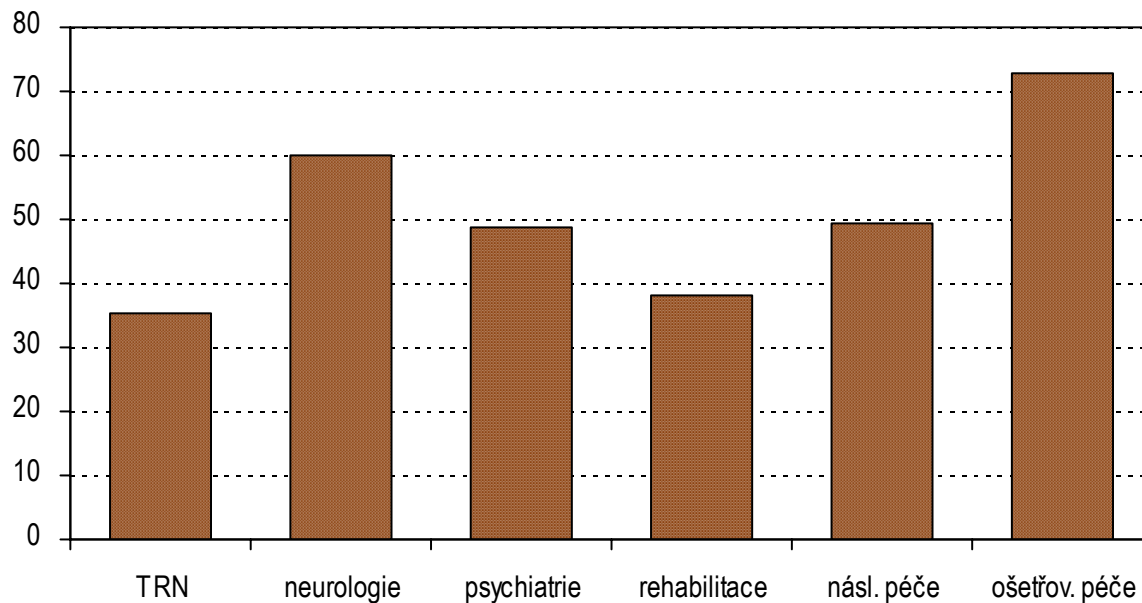
Využití lůžek odborných léčebných ústavů ve dnech



Počet lůžek v odborných léčebných ústavech na 10 000 obyvatel



Průměrná ošetrovací doba v odborných léčebných ústavech podle oborů ve dnech



Vypracoval: kolektiv RO ÚZIS ČR Ostrava

e-mail: kozlikova@uzis.cz