



Informace ze zdravotnictví Moravskoslezského kraje

Ústavu zdravotnických informací a statistiky
České republiky

Ostrava
10.5.2004

6

Síť zdravotnických zařízení v Moravskoslezském kraji k 31.12.2003

Koncem roku 2003 bylo v Moravskoslezském kraji registrováno 3 022 zdravotnických zařízení, z toho 3 016 v resortu zdravotnictví a 6 v ostatních resortech (vnitro, spravedlnost a obrana).

Ve zdravotnických zařízeních všech resortů pracovalo k 31.12.2003 celkem 4 480,20 lékařů a 13 092,59 středních zdravotnických pracovníků, z toho 25,34 lékařů a 47,17 SZP (v přepočteném počtu) v ambulantní péči zdravotnických zařízení jiných resortů.

Od 1.1.2003 byla v souladu se zákonem č. 290/2002 Sb. převedena zařízení spravovaná okresními úřady do kompetence krajských úřadů. V důsledku toho byl posílen nestátní sektor, jako státní zdravotnická zařízení zůstávají nadále jen zařízení, jejichž zřizovatel je Ministerstvo zdravotnictví a ostatní centrální orgány.

Krajem bylo k 31.12.2003 spravováno celkem 50 zdravotnických zařízení, z toho 21 zařízení lůžkové péče (9 nemocnic, 12 odborných léčebných ústavů).

Pod MZ a ostatními centrálními orgány zůstalo 14 zařízení s 546,39 lékaři.

V počtu lůžkových zařízení došlo k nevýrazným změnám. V únoru 2003 ukončila činnost Dětská léčebna TRN Jablunkov (okr. Frýdek Místek). Od ledna 2003 byla v provozu LDN Gaudium Frýdek Místek, která byla nástupkyní LDN Boromeum, ukončené v prosinci 2002. U lázní nastala změna vlastnictví Státní lázně Darkov na nestátní Lázně Darkov a.s.

Výraznou strukturální změnu zaznamenala v roce 2003 zařízení hygienické služby. V souladu se zákonem č. 258/2000 Sb. byla ustanovena Krajská hygienická stanice a Zdravotní ústav v Ostravě od 1.1.2003. Bývalé okresní hygienické stanice jsou začleněny pod Zdravotní ústav jako detašovaná pracoviště.

V ambulantní péči pracovalo 3 164,53 lékařů a 6 325,40 SZP, což činilo 70,6 % všech lékařů a 48,3 % všech SZP pracujících ve zdravotnických zařízeních. Na 1 lékaře připadlo v ambulantní péči 2,0 SZP. Lékaři ambulantních částí nemocnic zajišťovali ambulantní péči na území kraje z 25 %, absolutně 802,38 lékařů. V síti ambulantních zařízení již nedošlo v roce 2003 k výrazným změnám. Nejvyšší nárůst zdravotnických zařízení byl zaznamenán u ordinací lékařů specialistů (+23), nejvíce v okrese Ostrava (+14) a u ordinací PL gynekologa (+7).

Lékaři primární péče (PL pro dospělé, PL pro děti a dorost, PL gynekologové, PL stomatologové) představovali 50,0 % všech ambulantních lékařů.

Praktických lékařů pro dospělé bylo koncem roku evidováno 606,55 a na 1 úvazek lékaře připadlo v průměru 1 564 (ČR 1 550) registrovaných pacientů.

Praktických lékařů pro děti a dorost bylo k 31.12.2003 v kraji 261,63. Na 1 úvazek lékaře činil počet registrovaných pacientů v dětském a dorostovém věku v průměru 1 062 (ČR 970) osob.

Praktických lékařů gynekologů bylo evidováno 148,99 a u 1 PL gynekologa je v průměru registrováno 3 493 (ČR 3 250) pacientek.

Počet praktických lékařů stomatologů činil ke konci roku 2003 celkem 676,72 lékařů a na 1 úvazek připadlo 1 854 (ČR 1 700) registrovaných pacientů.

Lůžkovou péči zabezpečovala k 31.12.2003 v Moravskoslezském kraji pouze zdravotnická zařízení resortu zdravotnictví s 20 nemocnicemi se 7 740 lůžky, dále 22 odborných léčebných ústavů s 3 202 lůžky a 3 lázeňské léčebny s celkovým počtem 1 906 lůžek. Na 10 000 obyvatel připadlo 61,4 (ČR 65,1) nemocničních lůžek, 25,4 (ČR 22,6) lůžek odborných léčebných ústavů a 15,1 (ČR 24,5) lůžek lázeňské péče.

Zvláštní zdravotnická zařízení (kojenecké ústavy, dětské domovy, stacionáře pro děti a dospělé, jesle, záchytné stanice) měla koncem roku 2003 celkem 17,00 lékařů, 279,59 SZP a 767 míst celkem. Nárůst nastal v roce 2003 u dětských stacionářů (+1) a stacionářů pro dospělé (+3).

Zdravotnická záchranná služba byla v roce 2003 převedena do kompetence kraje, kromě Městské záchranné služby Ostrava a Báňské záchranné stanice.

K mírnému nárůstu došlo u zařízení lékárenské služby, u lékáren a výdejen shodně o 3 zařízení.

Koncem roku 2003 pracovalo v hygienické službě 19,15 lékařů a 165,47 SZP. Výrazný pokles v počtu zařízení i zaměstnanců proti roku 2002 souvisí s restrukturalizací sítě hygienických zařízení. Bývalá krajská hygienická stanice je nyní pověřena výkonem státní správy a všichni odborní zdravotničtí pracovníci se nově vykazují pouze v kategorii „jiní odborní pracovníci ve zdravotnictví - VS“ a „jiní odborní pracovníci ve zdravotnictví - SŠ“.

V roce 2003, stejně jako v posledních letech, již nedochází k výraznějším změnám v síti zdravotnických zařízení. Nárůst počtu zařízení se týká téměř výhradně samostatných ordinací lékařů specialistů, v menší míře praktických lékařů a lékáren.

Celkový přehled zdravotnických zařízení (státní a nestátní)

Druh zařízení	Počet zařízení ¹⁾	Lékaři	SZP	Lůžka	Místa ²⁾	Index 2003/2002 v %	
						zařízení	lůžka
Nemocnice vč. ambulantní části	20	1 877,60	6 995,91	7 740	75	100,00	98,26
Odborné léčebné ústavy	25	167,54	1 209,56	5 108	-	96,15	102,26
Léčebny pro dlouhodobě nemocné	12	28,90	279,28	1 089	-	100,00	105,63
Léčebny TRN - dospělí	3	15,46	85,08	335	-	100,00	100,00
Psychiatrické léčebny - dospělí	1	55,15	308,41	1 015	-	100,00	100,00
Rehabilitační ústavy - dospělí	1	14,18	157,10	373	-	100,00	100,00
Ostatní OLÚ - dospělí	2	14,99	109,47	313	-	100,00	100,00
Ostatní dětské OLÚ	1	2,31	15,30	62	-	100,00	100,00
Lázeňské léčebny	3	31,00	244,18	1 906	-	100,00	104,10
Další lůžková zařízení	2	5,55	10,74	15	-	100,00	100,00
Samostatná ambulantní zařízení	2 681	2 354,17	3 597,82	-	25	101,36	x
Sdružená ambulantní zařízení	14	106,29	284,00	-	-	107,69	x
Zdravotnická střediska	7	19,09	34,17	-	-	87,50	x
Samost. ordinace PL pro dospělé	527	539,74	540,63	-	-	99,25	x
Samost. ord. PL pro děti a dorost	248	249,62	248,48	-	-	100,40	x
Samost. ordinace PL stomatologa	623	663,35	595,69	-	-	100,32	x
Samost. ordinace PL gynekologa	137	129,12	154,84	-	-	105,38	x
Samost. ord. lékaře specialisty	664	600,40	784,79	-	-	103,59	x
Ostatní ambulantní zařízení	461	46,56	955,22	-	25	101,54	x
Zvláštní zdravotnická zařízení	55	61,74	583,08	-	767	105,77	x
Kojenecké ústavy a dětské domovy	5	7,12	154,13	-	298	100,00	x
Dětské stacionáře a centra	8	3,03	65,25	-	199	114,29	x
Jesle a další dětská zařízení	4	-	20,28	-	130	100,00	x
Stacionáře pro dospělé	10	4,10	11,92	-	93	142,86	x
Dopravní a záchranná zdrav. služba	23	44,74	303,49	-	-	95,83	x
Záchytné stanice	5	2,75	28,01	-	47	100,00	x
Zařízení lékárenské péče	238	-	523,15	-	-	102,59	x
Lékárny	216	-	516,59	-	-	101,41	x
Výdejny	22	-	6,56	-	-	115,79	x
Hygienická služba	2	19,15	165,47	-	-	33,33	x
Ostatní zdravotnická zařízení	1	-	17,60	-	-	100,00	x
Celkem	3 022	4 480,20	13 092,59	12 848	867	101,34	99,81

¹⁾ Do počtu zařízení nejsou zahrnuty počty detašovaných pracovišť

²⁾ Místo je lůžko, které není využíváno pacientem 24 hodin denně

Zabezpečení zdravotní péče v okresech v roce 2003

Území ³⁾	Úhrnem lékaři			z toho:				OLÚ ²⁾
	celkem	na 10 000 obyvatel	index 2003/2002 v %	ambulantní péče ¹⁾		nemocnice (lůžk. část)		
				celkem	na 10 000 obyvatel	celkem	na 10 000 obyvatel	lékaři (v PP)
Bruntál	361,20	34,64	100,57	238,49	22,87	92,81	8,90	18,90
Frydek-Místek	703,72	31,06	101,69	513,98	22,69	165,23	7,29	18,66
Karviná	857,51	30,98	99,17	606,12	21,90	220,41	7,96	6,05
Nový Jičín	434,89	27,28	100,56	336,92	21,13	79,82	5,01	3,10
Opava	559,81	30,99	99,51	382,87	21,20	86,02	4,76	77,58
Ostrava	1 563,37	49,86	101,57	1 086,15	34,64	430,93	13,74	12,25
Kraj	4 480,20	35,52	100,68	3 164,53	25,09	1 075,22	8,53	136,54
Česká republika	40 036,60	39,25	100,64	28 907,39	28,34	8 954,22	8,78	1 063,81

¹⁾ Ambulantní části nemocnic a samostatná ambulantní zařízení

²⁾ Odborné léčebné ústavy včetně ambulantních částí, bez lázeňských léčeben

³⁾ Zařízení započítána do okresů na jejichž území se nacházejí

Lůžka podle druhu zařízení

Území	Úhrnem			z toho			
	celkem	na 10 000 obyvatel	index 2003/2002 v %	nemocnice	OLÚ		lázeňské léčebny
					celkem	z toho LDN	
Bruntál	1 599	153,35	95,98	660	507	174	432
Frydek-Místek	1 720	75,91	100,29	1 212	508	131	-
Karviná	3 024	109,26	100,50	1 835	210	210	979
Nový Jičín	1 194	74,90	100,76	583	116	116	495
Opava	2 298	127,23	98,54	642	1 656	268	-
Ostrava	3 013	96,09	101,62	2 808	205	190	-
Kraj	12 848	101,87	99,81	7 740	3202 ¹⁾	1 089	1 906
Česká republika	114 585	112,32	101,41	66 492	23035 ¹⁾	7 285	25 058

¹⁾ ČR včetně ozdravoven, dalších lůžkových zařízení a hospiců, Moravskoslezský kraj vč. dalších lůžkových zařízení

Lůžková péče podle oddělení

Oddělení a pracoviště daného oboru	Počet		Lékaři	SZP	Index roku 2003/2002 v %			
	oddělení (pracov.)	lůžka			oddělení (pracov.)	lůžka	lékaři	SZP
Interna	46	1 658	224,34	844,71	100,00	98,87	101,71	97,03
Kardiologie	2	65	8,50	36,00	100,00	100,00	94,44	97,30
Geriatric	1	26	2,60	6,80	100,00	100,00	100,00	100,00
Infekční	7	202	18,10	87,71	100,00	100,00	103,08	96,38
TRN	12	651	35,97	169,03	92,31	95,74	93,99	94,36
Neurologie	17	563	73,27	257,67	100,00	97,91	100,63	96,17
Psychiatrie	7	1 103	64,95	336,16	100,00	100,00	101,75	98,34
Nemoci z povolání	1	9	0,20	1,00	100,00	37,50	9,52	50,00
Pediatric	32	660	76,79	378,60	88,89	83,76	79,84	78,45
Gynekologie	31	629	93,62	365,65	77,50	84,43	98,28	88,39
Novorozenecké	2	70	14,85	63,00	x	x	x	x
Chirurgie	36	1 200	177,73	701,97	90,00	94,19	96,88	96,45
Neurochirurgie	5	93	21,40	91,00	100,00	100,00	102,88	99,66
Plastická chirurgie	3	50	7,75	18,80	100,00	111,11	113,80	94,47
Kardiochirurgie	4	73	32,30	124,70	100,00	100,00	94,44	98,99
Traumatologie	2	66	10,00	34,63	100,00	100,00	90,91	94,03
AR	14	102	80,35	350,71	107,69	117,24	126,86	117,53
Ortopedie	12	295	46,05	152,92	100,00	100,34	101,88	99,58
Urologie	8	222	34,87	100,63	100,00	100,00	102,20	98,43
ORL	8	185	28,41	74,01	100,00	96,86	93,00	96,07
Oftalmologie ¹⁾	8	173	26,92	70,02	100,00	100,00	99,63	95,58
Stomatologie	1	27	5,60	8,00	100,00	100,00	86,15	80,00
Dermatovenerologie	4	90	12,08	33,13	100,00	100,00	85,98	103,21
Radioterapie	4	238	16,00	92,00	100,00	100,00	99,81	95,83
Balneologie a fyziatrie	3	1 906	31,00	244,18	100,00	104,10	100,81	96,53
Rehabilitace a fyzikální medicína	11	794	34,78	317,85	100,00	103,25	116,01	109,58
Nukleární medicína	1	18	1,40	8,00	100,00	90,00	140,00	100,00
Léčba popálenin	2	30	7,00	37,00	100,00	100,00	119,66	94,87
Intenzivní péče	2	24	4,40	46,73	100,00	100,00	88,00	103,84
Následná péče	16	725	16,85	186,59	123,08	121,44	108,64	119,59
Ošetrovatelská péče	10	901	26,70	238,69	100,00	106,88	89,21	108,28
Celkem	312	12 848	1 234,78	5 477,89	96,30	99,81	100,45	98,73

¹⁾ Vč. dětského očního oddělení

Ambulantní péče v lůžkových a ambulantních zařízeních

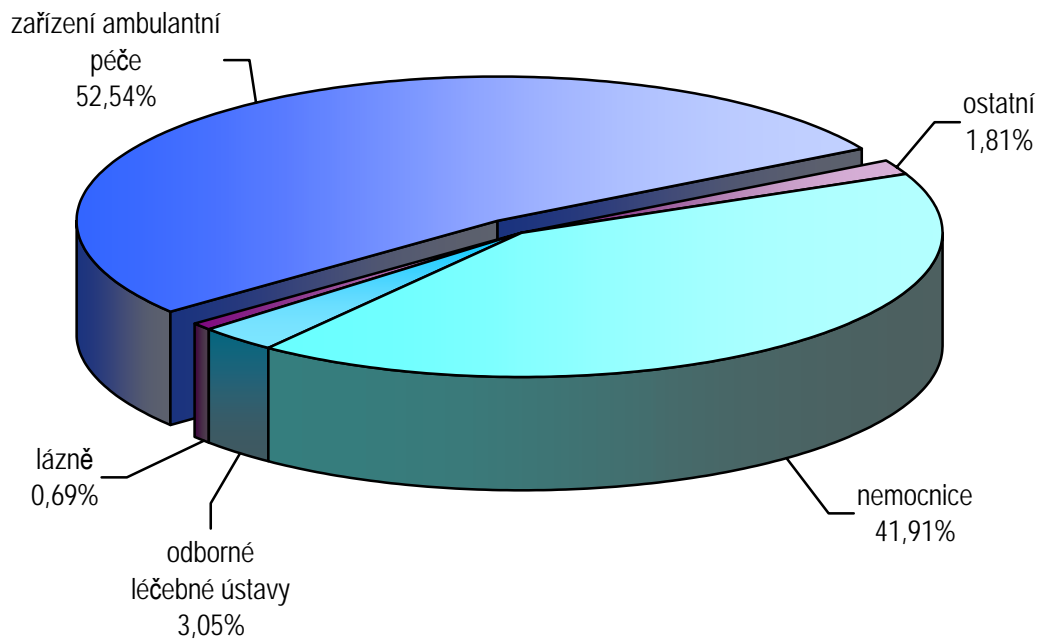
Oddělení a pracoviště daného oboru	Počet oddělení / pracovišť	Lékaři			SZP	Index 2003/2002 v %	
		celkem	z toho:			lékaři	SZP
			ambul. část nemocnic	ostatní zařízení			
Interna ¹⁾	200	180,06	101,03	79,03	328,36	99,29	106,05
Kardiologie	21	19,30	5,55	13,75	26,60	144,57	215,38
Revmatologie	12	9,20	0,70	8,50	10,58	101,10	120,23
Diabetologie	28	17,57	0,80	16,77	19,53	110,57	99,04
Gastroenterologie	16	11,57	3,00	8,57	10,35	136,92	106,37
Endokrinologie	4	4,25	-	4,25	4,50	100,00	100,00
Geriatrie	3	1,20	1,00	0,20	1,40	480,00	112,00
Infekce	5	5,70	5,70	-	9,71	110,25	90,66
Alergologie	35	25,70	2,50	23,20	28,66	112,72	110,66
TRN	38	35,71	16,08	19,63	79,15	106,47	97,52
Neurologie	91	88,90	42,84	46,06	104,77	100,24	101,64
Psychiatrie vč. AT a sexuologie	74	54,76	10,68	44,08	39,27	102,60	91,43
Nemoci z povolání	5	11,76	9,76	2,00	22,41	107,10	106,71
Pediatric (vč. PL)	367	302,25	28,99	273,26	316,79	100,52	97,52
Gynekologie (vč. PL)	223	170,30	28,53	141,77	223,21	104,38	98,91
Chirurgie	85	102,30	52,73	49,57	206,63	106,81	92,54
Neurochirurgie	3	3,60	3,40	0,20	2,50	128,57	71,43
Plastická chirurgie (vč. léčby popálenin)	18	10,00	4,35	5,65	11,98	95,33	87,96
Kardiochirurgie	1	1,47	1,47	-	2,00	101,38	100,00
Traumatologie	2	3,11	3,11	-	3,00	141,36	97,09
AR	55	90,73	81,78	8,95	122,78	97,78	103,35
Ortopedie	90	53,91	13,83	40,08	73,37	101,95	100,59
Urologie	45	33,01	15,34	17,67	50,17	106,42	93,74
ORL vč. foniatrie	72	71,33	24,69	46,64	94,56	105,01	99,32
Oftalmologie	97	98,44	25,73	72,71	115,48	102,86	102,10
Stomatologie (vč. PL)	1 005	712,37	13,80	698,57	1 035,25	99,93	98,54
Dermatovenerologie	86	75,12	17,14	57,98	84,69	106,34	102,25
Klinická onkologie	11	10,14	4,93	5,21	26,38	102,84	112,69
Radioterapie	4	9,38	9,26	0,12	21,12	160,89	99,95
PL pro dospělé	682	606,55	21,04	585,51	632,09	99,35	100,85
Domácí zdr. péče (vč. úst. ošetř. péče)	67	-	-	-	255,05	-	104,76
Ostatní ²⁾	179	42,34	35,52	6,82	546,84	94,47	99,08
SVLS celkem ³⁾	338	302,50	217,10	85,40	1 816,22	104,62	101,45
Celkem	3 962	3 164,53	802,38	2 362,15	6 325,40	101,83	100,55

¹⁾ Včetně nefrologie a klinické farmakologie

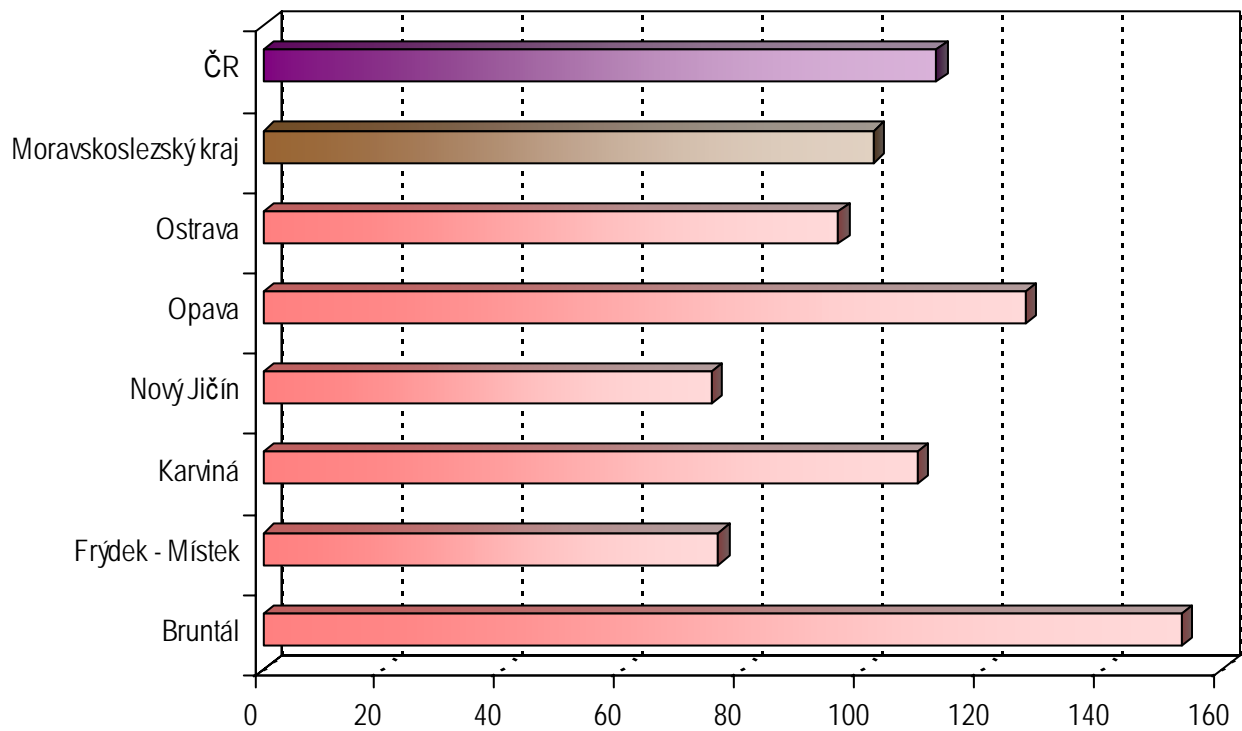
²⁾ Tělovýchovné lékařství, lékařská genetika, epidemiologie, mikrobiologie, hemodialýza, centrální příjem, operační sály, funkční diagnostika, doprava raněných, nemocných a rodiček, ostatní oddělení léčebné péče a ostatní oddělení

³⁾ Klinická biochemie, klinická hematologie, radiodiagnostika, protetika, transfúzní služba, krevní sklady, rehabilitace a fyzikální medicína, nukleární medicína, patologie, soudní lékařství, ostatní oddělení společných vyšetřovacích a léčebných složek

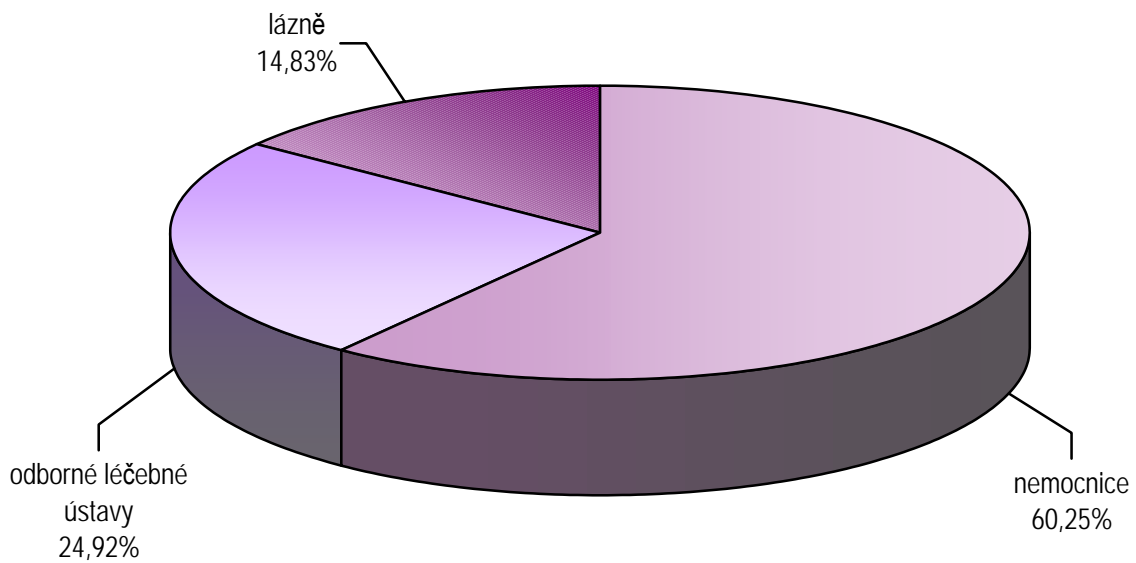
**Podíl lékařů podle druhu zařízení k 31.12.2002
- Moravskoslezský kraj**



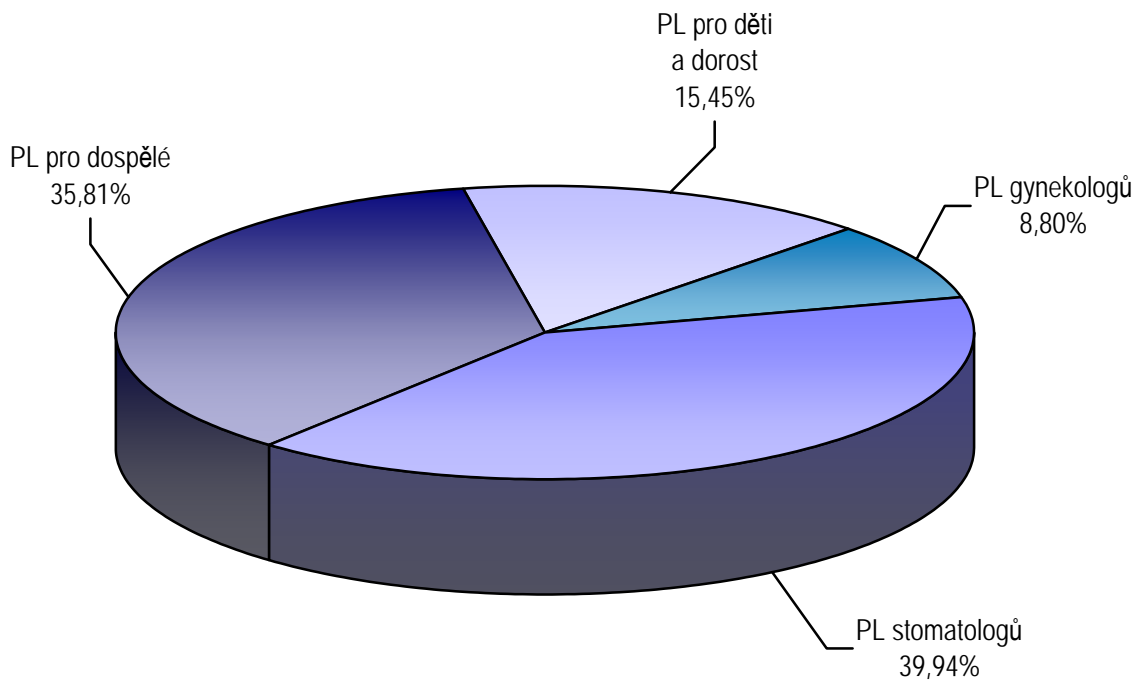
Počet lůžek na 10 000 obyvatel



**Podíl lůžek podle druhu zařízení k 31.12.2003
- Moravskoslezský kraj**



**Podíl lékařů primární oborů ambulantní péče k 31.12.2003
- Moravskoslezský kraj**



Vypracoval: kolektiv Moravskoslezského krajského odboru ÚZIS ČR v Ostravě