



Informace ze zdravotnictví Moravskoslezského kraje

Ústavu zdravotnických informací a statistiky
České republiky

Moravskoslezský kraj
25.5.2004

13

Dětská a dorostová péče - činnost v Moravskoslezském kraji v roce 2003

*Children and Adolescents Care - Activity in Branch in the Moravskoslezský
Region in 2003*

Souhrn

Informace ze zdravotnictví kraje o dětské a dorostové péči v Moravskoslezském kraji v roce 2003 obsahuje údaje o ambulantní péči z oblasti sítě zdravotnických zařízení, personálního zajištění, činnosti, dispenzarizovaných pacientů pro vybranou diagnózu a také základní ukazatele lůžkové péče nemocnic. Údaje jsou členěny dle druhu zdravotnického zařízení a dle území.

Summary

Information on health service activity in the branch of children and adolescents care in the Moravskoslezský region in 2003 contains data about out-patient care from area of health service network, personnel capacity, activity, patients followed up for selected diagnoses and also basic indicators of in-patient care in hospitals. Data are presented by type of health establishment and by territory.

Informace vychází ze zpracovaných údajů A (MZ) 1-01 o ambulantní činnosti oboru dětského a dorostového a výkazu L (MZ) 1-02 o lůžkovém fondu zdravotnického zařízení a jeho využití. Výkazy byly součástí Programu statistických zjišťování v ČR (Sbírka zákonů ČR, částka 163 ze dne 19.11.2002, formou vyhlášky č. 470/2002 Sb. a její samostatné přílohy č. 2). Návratnost výkazů ambulantní péče byla 99%. Uvedené údaje jsou publikovány ze skutečného sběru dat.

Ambulantní péči o děti a dorost zabezpečovalo v kraji 274 pracovišť s 282,31 lékaři a 294,37 SZP (v přepočteném počtu), včetně smluvních pracovníků.

Počet ošetření - vyšetření (dále jen ošetření) v oboru dětském včetně dorostu činil v Moravskoslezském kraji 1 975 990 (ČR 15 509 372) ošetření a byl o 1,6 % nižší než v roce 2002.

Převážnou část tvořila ošetření léčebná 79,9 % (ČR 76,9), preventivní představovala 18,3 % (ČR 19,9), v návštěvní službě bylo provedeno v Moravskoslezském kraji pouze 0,9 % ošetření (ČR 1,6).

Péče o děti a dorost je z 91 % zabezpečována v samostatných ordinacích praktických lékařů pro děti a dorost.

V přepočtu na 1 lékaře a den připadlo průměrně v kraji 27,8 ošetření (ČR 26,1). Průměrný počet dětí a dorostu na 1 lékaře dosáhl 1 027 obyvatel příslušných věkových skupin a kromě počtu dětí a dorostu na 1 lékaře v okrese Ostrava 879, je ve všech okresech vyšší než průměr za Českou republiku 947 dětí a dorostu.

Na jednoho registrovaného kojence bylo průměrně v kraji provedeno 8,9 (ČR 8,7) léčebných a 10,3 (ČR 10,6) preventivních ošetření.

V kraji bylo dispenzarizováno celkem 52 984 pacientů (0-14 let) pro vybraná onemocnění. Přepočítaně na 1 000 registrovaných pacientů činil 261 onemocnění (ČR 295). Nejvíce dětí bylo dispenzarizováno pro nemoci nervové soustavy, nemoci oka a očních adnex, ucha a bradavkového výběžku 29,2 %, absolutně 15 480 pacientů a druhou nejpočetnější skupinou byly děti s nemocemi dýchací soustavy 23,3 % z celku, absolutně 12 323 pacientů.

Relace dispenzarizovaných na 1 000 dorostu (15-19 let) za kraj činila 309 onemocnění (ČR 350). Nejvýrazněji se na celkové dispenzarizaci 23 155 onemocnění podílely opět nemoci nervové soustavy, oka a očních adnex, ucha a bradavkového výběžku 28,6 %, absolutně 6 617 případů. Na druhém místě byly nemoci dýchací soustavy 20,4 % z celkového počtu pacientů, absolutně 4 724 onemocnění.

Počet alergiků v Moravskoslezském kraji stoupl proti roku 2002 o 7,5 %, v poměru 70,9 % dětí a 29,1 % dorostu, absolutně 29 204 sledovaných pacientů (ČR 243 968).

Ze sledovaných pacientů bylo v kraji 129 týraných a sexuálně zneužívaných osob (ČR 541).

Zvyšuje se počet dětí a dorostu vyrůstajících v dysfunkčních a afunkčních rodinách, absolutně to bylo 5 821 (ČR 38 141), což představovalo v kraji navýšení o 6,4 %.

Při roční prohlídce zjišťují dětské lékaři, jak dlouho bylo dítě kojeno. V roce 2003 činil počet dětí při roční prohlídce 11 069. Ukázalo se, že 18,9 % dětí bylo kojeno pouze do 6 týdnů jejich věku, 29,4 % dětí bylo kojeno déle než 6 měsíců a 4,6 % nebylo kojeno vůbec.

U praktických lékařů pro děti a dorost bylo v Moravskoslezském kraji registrováno celkem 277 936 dětí a dorostu (ČR 2 110 553). Nejvíce registrovaných bylo ve věku 10-14 let, 30,1 % z celkového počtu.

Lůžkovou péči pro děti a dorost zabezpečovalo v kraji 12 nemocničních oddělení. Průměrná ošetrovací doba činila na dětských odděleních nemocnic kraje 4,9 dne (ČR 5,0). Využití lůžek ve dnech maximální lůžkové kapacity bylo v Moravskoslezském kraji 221,1 a bylo nižší než využití v České republice 232,6 dne.

ÚZIS ČR

Moravskoslezský krajský odbor

adresa: 17. listopadu 1790, 708 52 Ostrava - Poruba

tel.: 596 913 523

e-mail: kozlikova@uzis.cz

<http://www.uzis.cz>

Personální zajištění a počet ošetření - vyšetření v ambulantních zdravotnických zařízeních

Druh zdravotnického zařízení	Počet ZZ a pracovišť	Počet zaměstnanců ¹⁾			Počet ošetření - vyšetření	
		lékařů	struktura lékařů v %	SZP	celkem	na 1 lékaře
Ambulantní část lůžkových ZZ	17	28,70	10,17	42,50	105 333	3 670,1
Samostatné ordinace praktického lékaře pro děti a dorost	248	246,67	87,38	245,83	1 826 473	7 404,5
Ostatní ambulantní zařízení	9	6,94	2,46	6,04	44 184	6 366,6
Moravskoslezský kraj	274	282,31	100,00	294,37	1 975 990	6 999,4

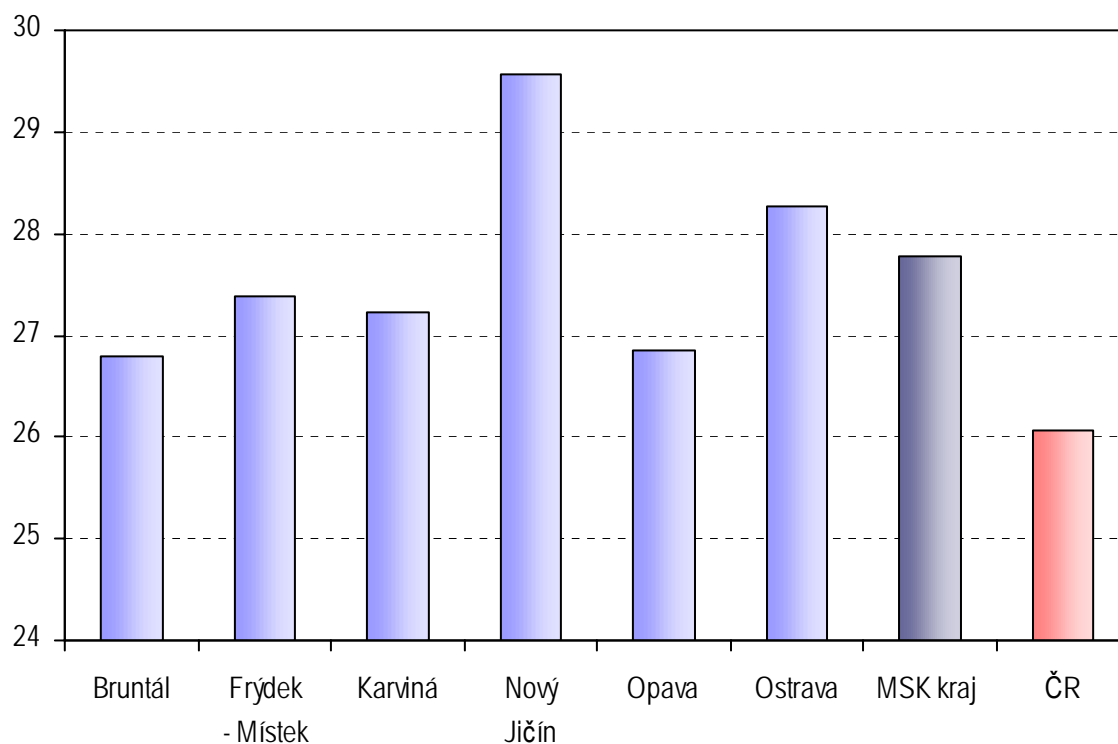
¹⁾ Součet úvazků (včetně smluvních)

Personální zajištění a počet ošetření - vyšetření dle území

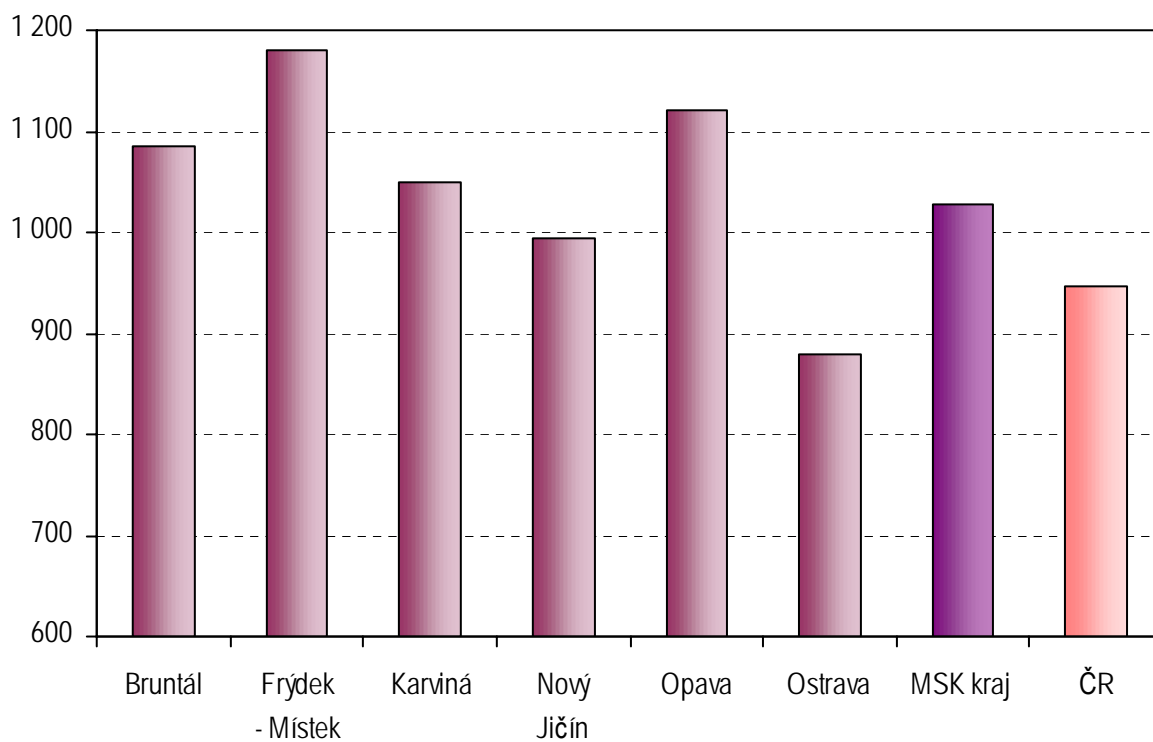
Území, okres	Počet ZZ a pracovišť	Počet zaměstnanců ¹⁾		Počet lékařů na 100 tis. dětí a dorostu ¹⁾	Počet ošetření - vyšetření		Počet dětí a dorostu na 1 lékaře
		lékařů	SZP		celkem	na 1 lékaře a den	
Bruntál	24	23,15	24,90	92,1	156 335	26,8	1 085,3
Frydek - Místek	44	44,31	47,30	84,7	305 821	27,4	1 180,9
Karviná	62	60,82	61,14	95,4	417 206	27,2	1 048,7
Nový Jičín	40	38,35	41,90	100,5	285 665	29,6	994,8
Opava	35	37,06	36,32	89,2	250 826	26,9	1 120,7
Ostrava	69	78,62	82,81	113,7	560 137	28,3	879,4
Moravskoslezský kraj	274	282,31	294,37	97,3	1 975 990	27,8	1 027,4
ČR	2 338	2 360,86	2 450,20	106,4	15 509 372	26,1	939,7

¹⁾ Součet úvazků (včetně smluvních)

Počet ošetření - vyšetření na 1 lékaře a den



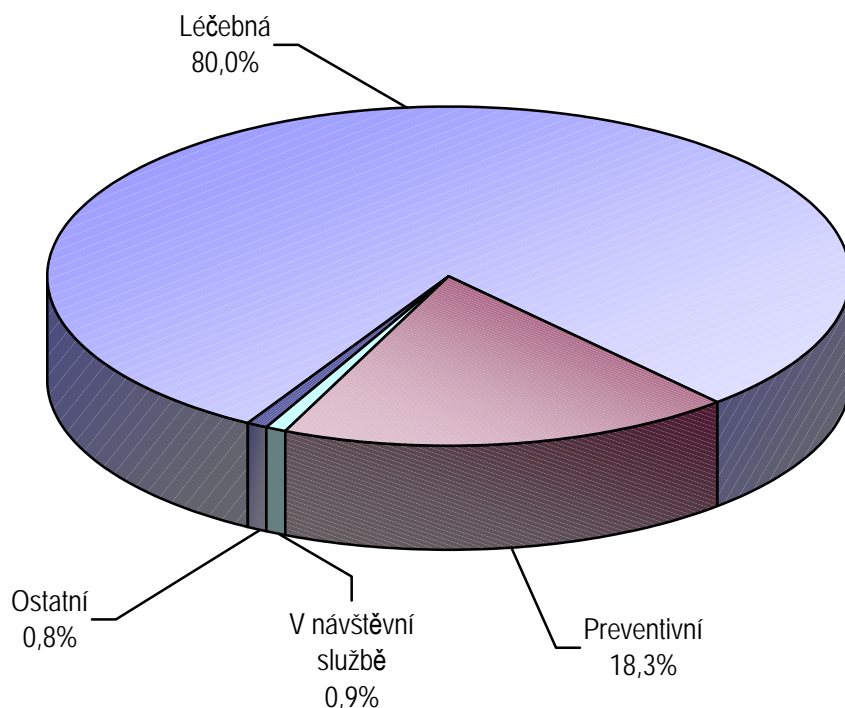
Počet dětí a dorostu na 1 lékaře



Struktura počtu ošetření - vyšetření dle druhu ošetření

Území, okres	Počet ošetření - vyšetření celkem	z toho ošetření - vyšetření (v %)			Počet ošetření - vyšetření kojenců (0-11 měsíců)			
		léčebná	preventivní	v návštěvní službě	léčebných		preventivních	
					abs.	na 1 registr. kojence	abs.	na 1 registr. kojence
Bruntál	156 335	78,41	19,27	1,39	7 646	7,9	8 558	8,9
Frydek - Místek	305 821	79,51	18,79	0,79	17 492	9,3	18 689	9,9
Karviná	417 206	78,62	19,69	0,82	20 052	8,6	25 251	10,9
Nový Jičín	285 665	79,95	18,08	1,55	10 682	7,4	16 692	11,6
Opava	250 826	79,05	19,00	1,00	13 013	8,2	15 736	9,9
Ostrava	560 137	81,98	16,48	0,61	31 044	10,3	31 047	10,3
Moravskoslezský kraj	1 975 990	79,94	18,29	0,93	99 929	8,9	115 973	10,3
ČR	15 509 372	76,91	19,89	1,58	807 352	8,7	977 817	10,6

Struktura ošetření - vyšetření podle druhu



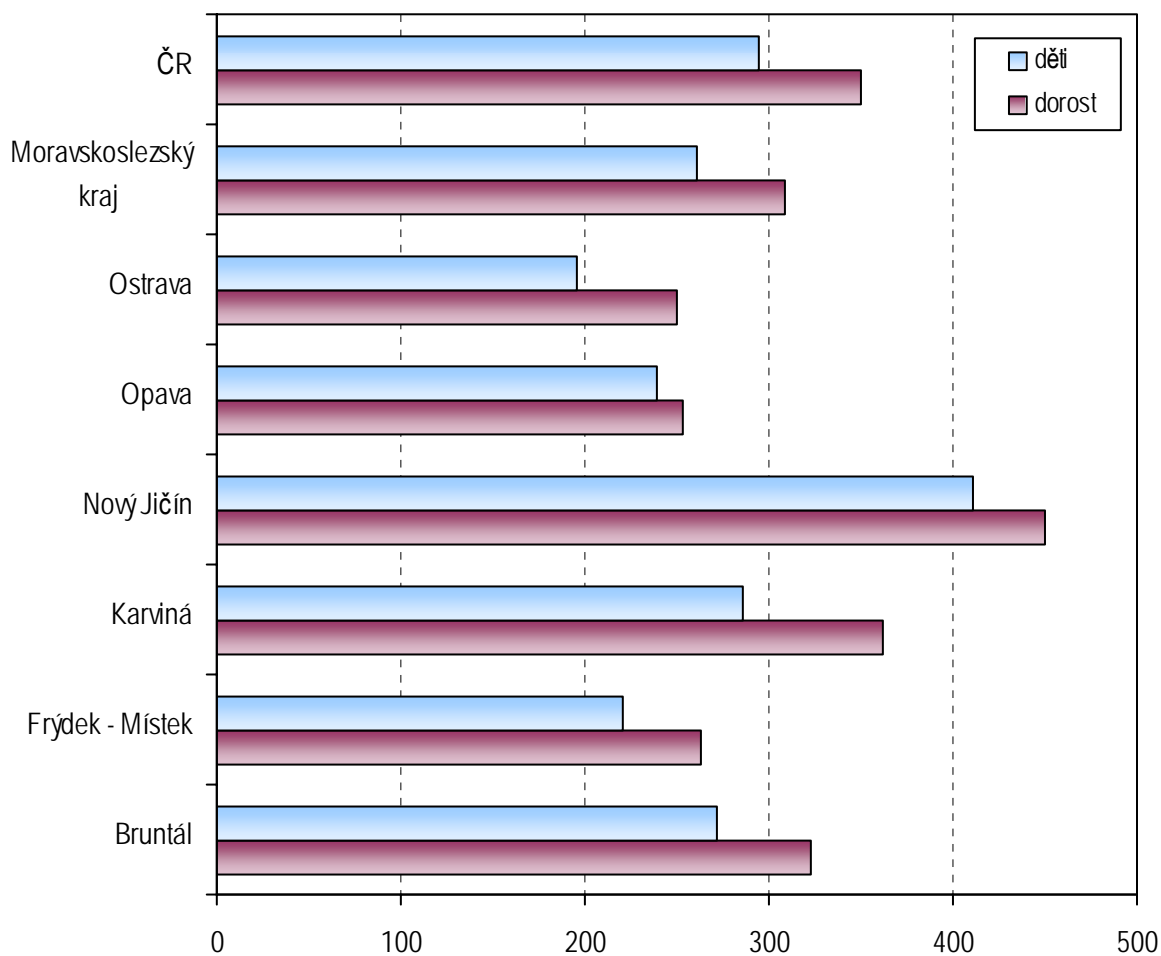
Struktura ošetření - vyšetření dle druhu zařízení

Území, okres	Počet ošetření - vyšetření			
	celkem	z toho v %		
		ambulantní části lůžkových ZZ	samostatné ordinace praktického lékaře pro děti a dorost	ostatní ambulantní zařízení
Bruntál	156 335	1,84	98,16	-
Frydek - Místek	305 821	5,50	94,50	-
Karviná	417 206	3,40	96,31	0,29
Nový Jičín	285 665	2,10	96,76	1,15
Opava	250 826	2,87	97,13	-
Ostrava	560 137	10,40	82,51	7,09
Moravskoslezský kraj	1 975 990	5,33	92,43	2,24

**Dispenzarizovaná onemocnění u registrovaných pacientů
praktického lékaře pro děti a dorost**

Území, okres	Dispenzarizovaná onemocnění u dětí a dorostu		Počet sledovaných dětí a dorostu			
	absolutně	na 1 tis. registrovaných pacientů	alergici	Z dysfunkčních a afunkčních rodin	týrané a sexuálně zneužívané	ZPS
	Děti					
Bruntál	4 916	272,0	1 654	245	2	x
Frydek - Místek	7 640	220,7	4 350	482	7	x
Karviná	12 747	286,1	5 289	1 139	26	x
Nový Jičín	11 032	411,1	2 804	306	4	x
Opava	6 744	238,8	2 027	379	7	x
Ostrava	9 905	195,6	4 591	1 825	45	x
Moravskoslezský kraj	52 984	261,1	20 715	4 376	91	x
ČR	462 074	294,6	171 933	28 394	396	x
	Dorost					
Bruntál	1 905	323,2	703	92	-	37
Frydek - Místek	3 286	262,8	1 551	183	5	56
Karviná	5 810	362,3	2 097	309	6	76
Nový Jičín	4 463	450,2	1 142	137	3	57
Opava	2 466	252,8	827	98	1	32
Ostrava	5 225	250,0	2 169	626	23	128
Moravskoslezský kraj	23 155	308,7	8 489	1 445	38	386
ČR	189 947	350,3	72 035	9 747	145	3 353

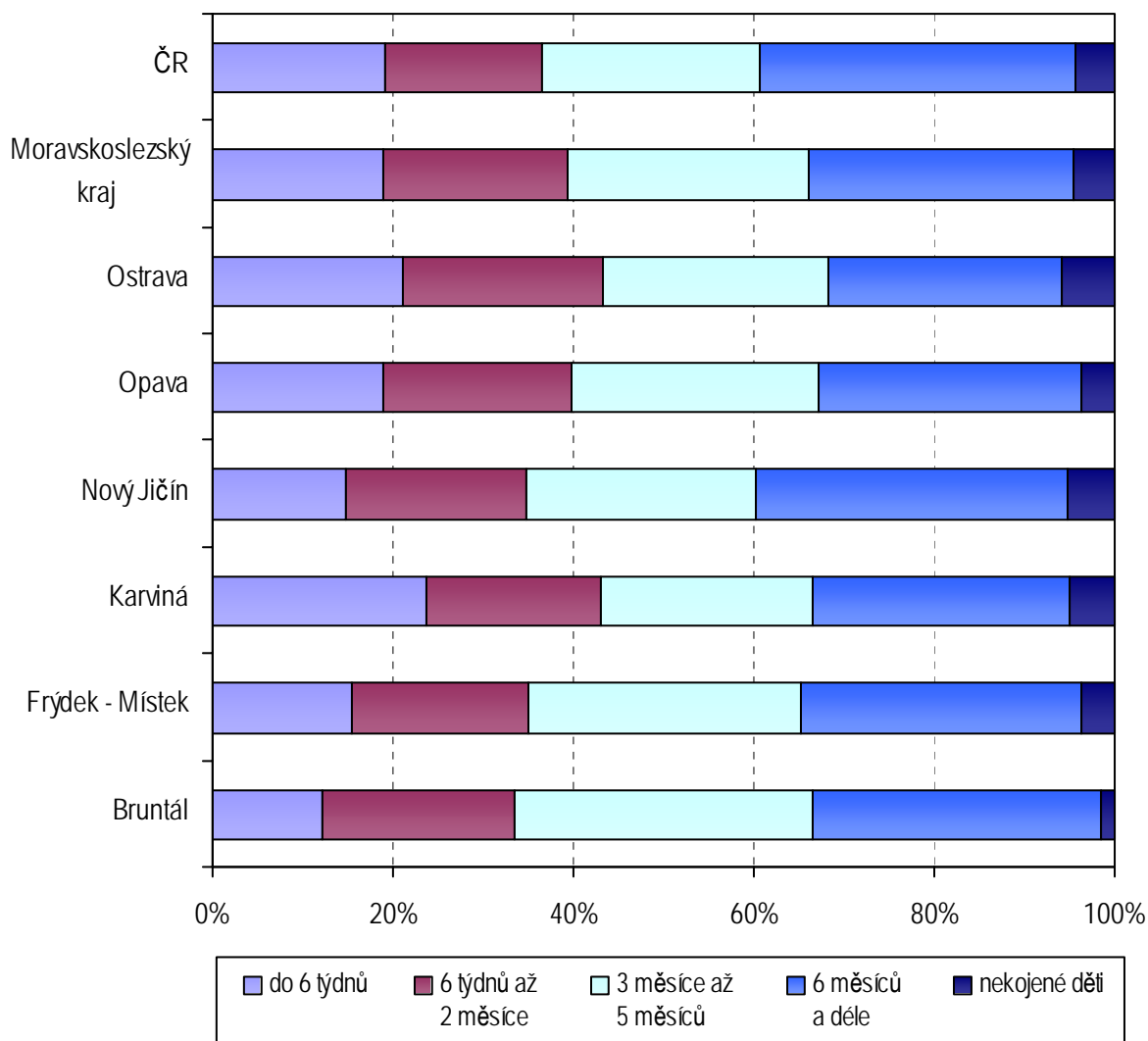
Dispensarizovaná onemocnění na 1 tisíc registrovaných pacientů



Struktura dětí u praktického lékaře pro děti a dorost dle délky kojení

Území, okres	Počet dětí při roční prohlídce					nekojené děti
	celkem	v tom (v %)				
		kojené děti				
		do 6 týdnů	6 týdnů až 2 měsíce	3 měsíce až 5 měsíců	6 měsíců a déle	
Bruntál	896	12,17	21,21	33,15	31,92	1,56
Frydek - Místek	1 904	15,49	19,54	30,09	31,14	3,73
Karviná	2 372	23,74	19,27	23,52	28,37	5,10
Nový Jičín	1 454	14,86	19,94	25,38	34,66	5,16
Opava	1 589	18,94	20,89	27,31	29,07	3,78
Ostrava	2 854	21,09	22,18	25,02	25,86	5,85
Moravskoslezský kraj	11 069	18,85	20,54	26,61	29,42	4,59
ČR	91 299	19,13	17,35	24,08	35,07	4,36

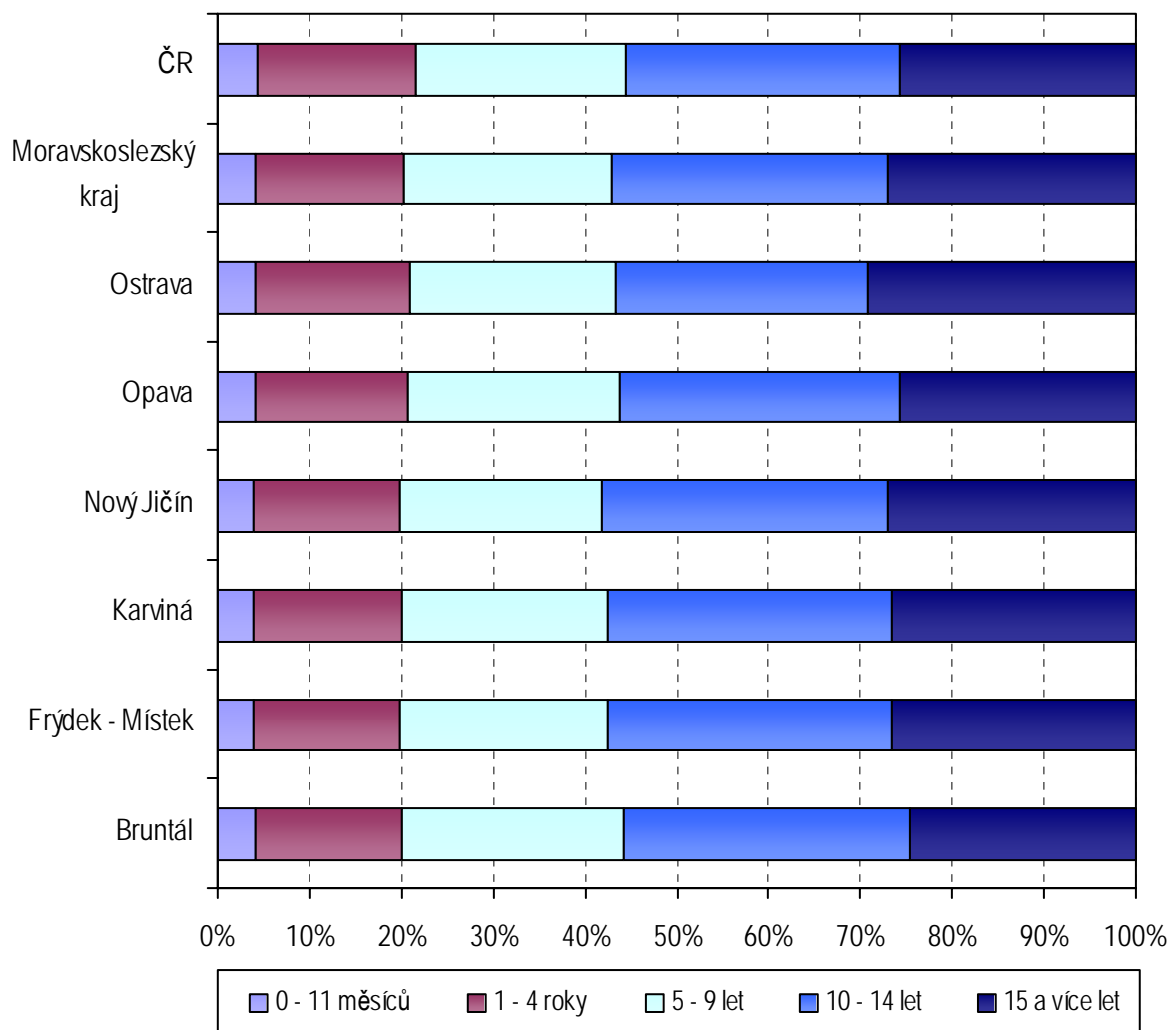
Děti při roční prohlídce dle délky kojení



Struktura registrovaných dětí a dorostu dle věkových skupin

Území, okres	Počet registrovaných dětí a dorostu					
	celkem	z toho ve věku (v %):				
		0 - 11 měsíců	1 - 4 roky	5 - 9 let	10 - 14 let	15 a více let
Bruntál	23 966	4,03	15,96	24,18	31,22	24,59
Frydek - Místek	47 120	3,99	15,78	22,78	30,92	26,54
Karviná	60 585	3,83	16,17	22,58	30,94	26,47
Nový Jičín	36 746	3,92	16,01	21,79	31,30	26,98
Opava	37 993	4,19	16,43	23,09	30,61	25,67
Ostrava	71 526	4,22	16,73	22,36	27,47	29,22
Moravskoslezský kraj	277 936	4,04	16,24	22,66	30,07	26,99
ČR	2 110 553	4,38	17,18	22,79	29,96	25,69

Struktura registrovaných pacientů dle věku



Využívání lůžkového fondu dětských a novorozeneckých oddělení nemocnic a zatížení zdravotnických pracovníků

Ukazatel	Dětské oddělení		Novorozenecké oddělení	
	Kraj	ČR	Kraj	ČR
Počet oddělení	12	106	1	16
Počet zaměstnanců ¹⁾				
lékaři	76,79	642,18	14,85	113,05
střední zdravotničtí pracovníci celkem	378,60	3 196,47	63,00	682,27
střední zdravotničtí pracovníci u lůžka	361,10	3 045,22	63,00	670,33
nižší a pomocní zdravotničtí pracovníci u lůžka	60,75	340,06	5,00	65,39
Průměrný počet lůžek	730,84	5 535,65	35,29	779,29
Průměrný denní stav obsazených lůžek				
celkem	442,8	3 527,9	28,5	607,1
na 1 lékaře	5,8	5,5	1,9	5,4
na 1 SZP u lůžka	1,2	1,2	0,5	0,9
Počet lékařů na 100 lůžek	11,63	11,90	21,21	13,89
Počet SZP na 100 lůžek	57,36	59,23	90,00	83,82
Počet hospitalizovaných	33 173	260 261	1 082	31 026
Nemocniční letalita	0,6	0,9	17,0	4,7
Využití lůžek ve dnech	221,1	232,6	294,4	284,3
Průměrná ošetrovací doba	4,9	5,0	9,6	7,1
Prostoj lůžek ²⁾	2,7	2,4	2,2	1,9

¹⁾ Součet úvazků

²⁾ Ve dnech na 1 hospitalizovaného z lůžek schopných provozu

Seznam nemocnic s dětským oddělením v kraji:

- Nemocnice Krnov
- Nemocnice s.r.o. Rýmařov
- Nemocnice ve Frýdku-Místku
- Nemocnice Třinec
- Nemocnice s poliklinikou Karviná-Ráj
- Nemocnice s poliklinikou Havířov
- Nemocnice s poliklinikou v Bohumíně
- Nemocnice s poliklinikou Nový Jičín
- Slezská nemocnice v Opavě
- Městská nemocnice Ostrava
- Fakultní nemocnice s poliklinikou Ostrava
- Vítkovická nemocnice Blahoslavené Marie Antoníny a.s. Ostrava

Seznam nemocnic s novorozeneckým oddělením v kraji:

- Fakultní nemocnice s poliklinikou Ostrava