



Informace ze zdravotnictví Moravskoslezského kraje

Ústavu zdravotnických informací a statistiky
České republiky

Ostrava
1.6.2006

3

Lázeňská péče v Moravskoslezském kraji v roce 2005

Balneologic Care in the Moravskoslezský Region in 2005

Souhrn

Informace o lázeňské péči v Moravskoslezském kraji v roce 2005 obsahuje údaje o počtu přijatých pacientů a ošetřovacích dnů v členění podle způsobu úhrady péče a podle skupin diagnóz, údaje o počtu léčebných výkonů, o lůžkové kapacitě a přepočteném počtu pracovníků.

Summary

Information on balneologic care in the Moravskoslezský region in 2005 contains data on the numbers of admitted patients and the numbers of days of stay classified by type of financing and by type of disease, data on the numbers of medical performances, on the bed capacity and about the numbers of workers (whole time equivalents).

Podkladem pro zpracování dat o činnosti lázeňských zařízení je výkaz L (MZ) 2-01, který byl součástí Programu statistických zjišťování v České republice na rok 2005. Formuláře výkazů a pokyny jsou vystaveny na internetu www.uzis.cz [NZIS/Výkazy 2005].

IZK o čerpání lázeňské péče v kraji je vydávána jako rychlé informace poprvé.

V roce 2005 byla v kraji evidována 3 lázeňská zařízení, v okrese Bruntál Státní léčebné lázně Karlova Studánka s.p., dále v okrese Karviná Lázně Darkov a.s. s detašovaným pracovištěm v Karviné-Hranice a Sanatoria Klimkovice, USM a.s. v okrese Nový Jičín. Od 1. března 2004 spadají jako začleněné zařízení pod Sanatoria Klimkovice, USM a.s. Lázně Velké Losiny v Olomouckém kraji. Lázeňská zařízení v kraji disponují 1 910 lůžky, z toho 208 lůžek je využíváno dětmi a dorostem. O lázeňské pacienty se v roce 2005 staralo 25,81 lékařů a 155,42 zdravotnických pracovníků nelékařů s odbornou způsobilostí. Dále pak 75,73 fyzioterapeutů a 32,00 masérů. Celkový počet zaměstnanců v lázeňských zařízeních činil 950,53. U uvedených zdravotnických pracovníků se jedná o úvazky.

Lázeňská péče byla poskytnuta 20 138 dospělým pacientům, 324 pacientům v do-rostovém věku a 1 120 dětským pacientům. Z celkového počtu pacientů si hradilo plně lázeňskou péči 3 467 tuzemců a 607 cizinců. Dále zde bylo 494 osob jako doprovod pacientů, jejichž pobyt byl hrazen zdravotními pojišťovkami. Ve srovnání s rokem 2004 došlo v letošním roce k nárůstu léčících se pacientů o 4 %. Současně však již delší dobu z důvodu snahy ušetřit náklady, klesají počty pacientů s úhradou od zdravotních pojišťoven. Za poslední rok tento pokles činí 8 %. Podle způsobu financování lázeňské péče

z veřejného zdravotního pojištění bylo přijato na komplexní lázeňskou péči (KLP) o 1 601 pacientů méně než v roce 2004. V rámci příspěvkové lázeňské péče (PLP), kde zdravotní pojišťovny hradí pouze vyšetření a léčení, bylo přijato o 71 pacientů více. K největšímu navýšení došlo u domácích platících dospělých pacientů o 2 077 osob (149 %). U zahraničních hostů činilo navýšení pacientů také více než 100 %, absolutně o 341 osob. Téměř veškerou poskytovanou lázeňskou péči pro děti a dorost tvořila komplexní lázeňská péče. Příspěvková lázeňská péče byla využita pouze u 4 dětí. Lázeňskou péči za plnou vlastní úhradu v roce 2005 využilo jen 5 zahraničních dětí, u dorostu nebyl vykázán žádný léčený pacient. Další variantou příspěvkové lázeňské léčby je možnost objednat si pouze léčení ambulantní. Během roku 2005 takovou léčbu podstoupilo 475 osob, z toho 3 děti a dorost. V roce 2004 nebyly ambulantně omléčeny žádné osoby.

V lázních Moravskoslezského kraje převažuje v lázeňské péči o dospělé indikační skupina nemocí pohybového ústrojí a nemoci nervové. U dorostu i dětí se nejvíce vyskytovali pacienti léčení na gynekologické nemoci, u dětí dále nervové nemoci. Státní léčebné lázně Karlova Studánka se zaměřují hlavně na léčbu netuberkulózních nemocí dýchacího ústrojí. Využívají přírodní léčivé zdroje, vodní procedury, inhalační léčbu a další léčebné procedury. Lázně Darkov a.s. vynikají v léčení pohybového ústrojí a neurologických indikací. K léčbě používají širokou paletu terapeutických procedur, hlavně tradiční způsoby rehabilitace, u balneologických procedur využívají přírodní zdroj léčivé jodobromové vody. Sanatoria Klimkovice a.s. využívají jodobromové vody tzv. solanky s vysokým obsahem jódu k léčbě pohybového ústrojí, nemocí nervových, gynekologických a kožních, příznivě působí také na cévní systém.

Do lázeňské péče pro dospělé bylo přijato 20 138 pacientů z toho jen 602 cizinců. Nejčastější indikací dospělých pacientů léčících se na náklady zdravotního pojištění byly nemoci pohybového ústrojí (53,9 %), dále nemoci nervové (24,5 %) a netuberkulózní nemoci dýchacího ústrojí (14,7 %). Zahraniční pacienti se nejčastěji léčí na nemoci pohybového ústrojí (55 %) a netuberkulózní nemoci dýchacího ústrojí (38 %). Do lázeňské péče pro dorost bylo přijato 324 pacientů. Nejčastější indikací u pacientů dorostového věku léčících se na náklady zdravotního pojištění byly nemoci gynekologické (64,5 %), nemoci nervové (27,5 %). Do lázeňské péče pro děti bylo přijato celkem 1 120 dětských pacientů, z nichž bylo 5 cizinců. Nejčastější indikací u dětských pacientů léčících se na náklady zdravotního pojištění byly nemoci gynekologické (44,8 %) a nemoci nervové (35,4 %). Všichni dětské pacienti - cizinci byli léčení pro nervové nemoci.

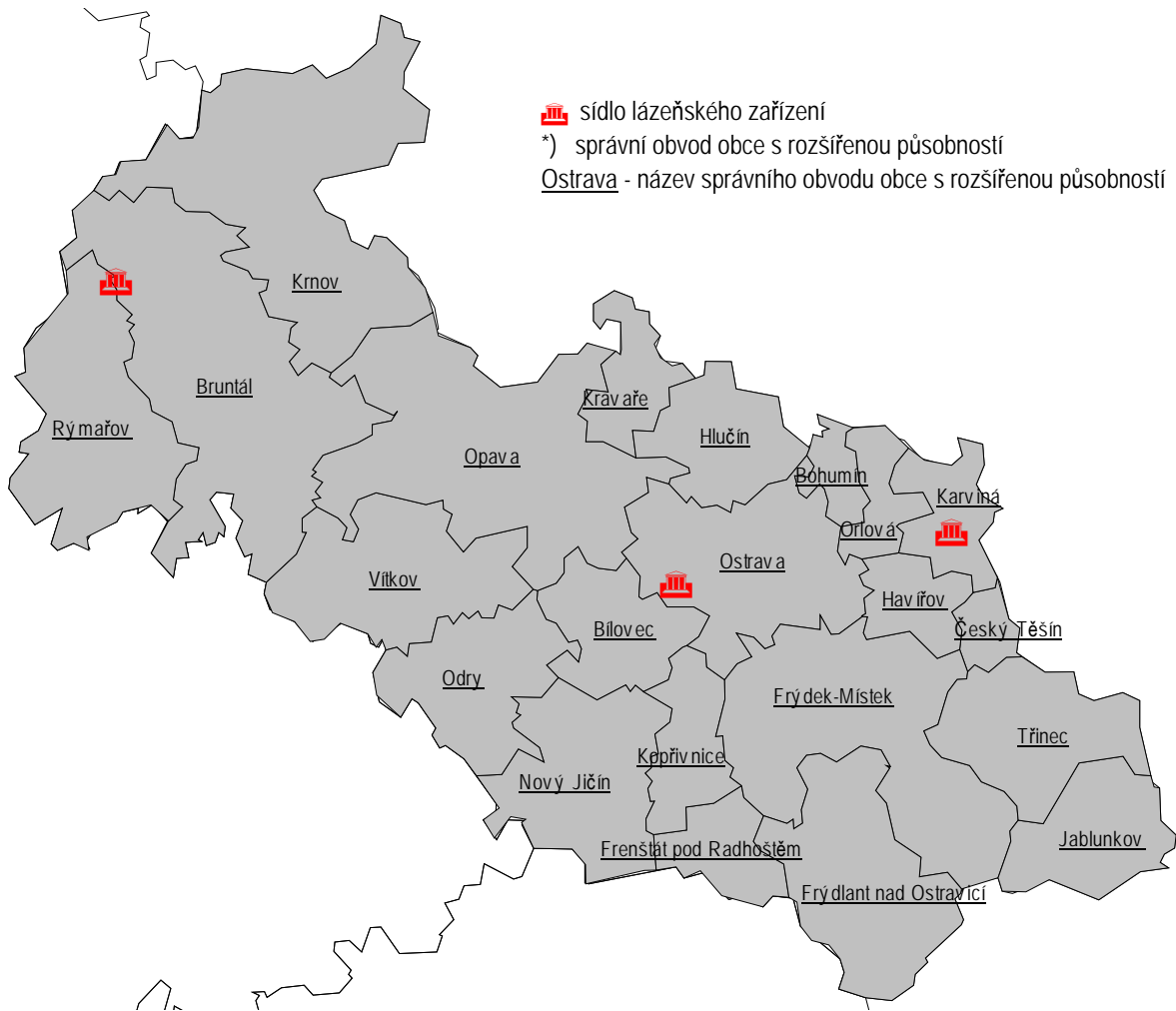
U pacientů léčících se na náklady zdravotního pojištění se celkově projevuje pokles v jednotlivých indikačních skupinách. U dospělých byl největší (ve srovnání s rokem 2004 o 1 001) u pacientů s nemocemi pohybového ústrojí. U dorostu byl největší pokles u pacientek, které se léčily na nemoci gynekologické (-33), u dětských pacientů se pokles projevil hlavně u nervových nemocí (-77) a nemocí gynekologických (-45). Podrobnější členění počtu přijatých pacientů (v %) na lázeňskou péči podle způsobu úhrady a indikačních skupin obsahují následující grafy.

Celkový počet ošetrovacích dnů v lázeňských léčebnách činil 541 778, průměrná délka pobytu pacientů s komplexní lázeňskou péčí hrazenou plně zdravotními pojišťovnami činila 29,5 dne. Průměrná ošetrovací doba u cizinců, kteří poskytnutou lázeňskou péči plně hradí na vlastní náklady dosáhla 31,3 dne, ale plně hrazená lázeňská péče tuzemců pouze 6,3 dne.

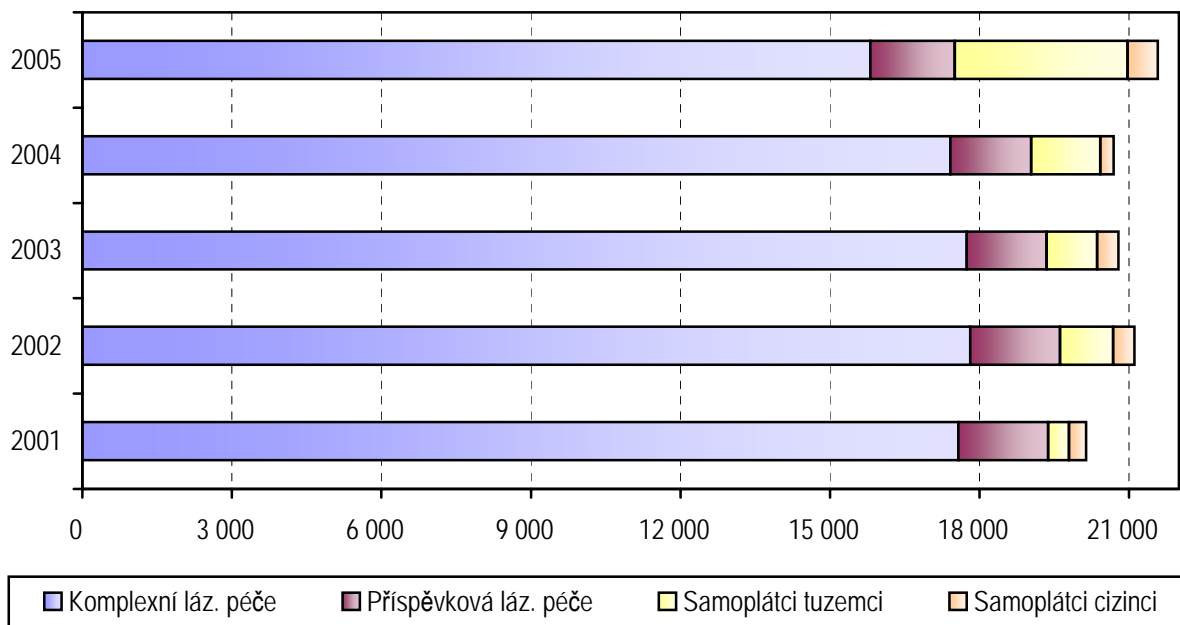
V roce 2005 došlo v porovnání s předchozím rokem k nárůstu počtu léčebných výkonů pouze u ostatních výkonů s použitím přírodních léčivých zdrojů (o 75 %) a u minerálních a termálních koupelí (o 6 %). U všech ostatních léčebných výkonů došlo v lázních kraje k poklesu lázeňských procedur, nejvíce u umělých koupelí. V celkovém počtu léčebných výkonů jsou zahrnuty i léčebné procedury aplikované ambulantním pacientům.

ÚZIS ČR, Moravskoslezský krajský odbor
17. listopadu 1790
708 52 Ostrava-Poruba
tel.: 596 913 523
e-mail: kozlikova@uzis.cz
<http://www.uzis.cz>

Síť zdravotnických zařízení Moravskoslezského kraje poskytujících ambulantní dermatovenerologickou péči dle ORP *)



Vývoj počtu lázeňských pacientů v Moravskoslezském kraji v letech 2001-2005



Lázeňská péče dle způsobu úhrady

Lázeňská péče	Poskytnutá lázeňská péče					Doprovod hrazený ZP
	celkem	na náklad zdravotního pojištění		plně na vlastní náklady		
		KLP	PLP	tuzemci	cizinci	
Počet přijatých pacientů	21 582	15 811	1 697	3 467	607	494
Počet ošetrovacích dnů	541 778	466 519	34 484	21 752	19 023	16 211
Průměrná ošetrovací doba	25,1	29,5	20,3	6,3	31,3	32,8

Lázeňská péče pro dospělé, dorost a děti

Lázeňská péče	Poskytnutá lázeňská péče					Doprovod hrazený ZP
	celkem	z toho (v %)				
		na náklad zdravotního pojištění		plně na vlastní náklady		
		KLP	PLP	tuzemci	cizinci	
pro dospělé						
Počet přijatých pacientů	20 138	71,39	8,41	17,22	2,99	194
Počet ošetrovacích dnů	491 224	84,77	7,00	4,43	3,81	6 242
pro dorost						
Počet přijatých pacientů	324	100,00	-	-	-	12
Počet ošetrovacích dnů	10 622	100,00	-	-	-	322
pro děti						
Počet přijatých pacientů	1 120	99,20	0,36	-	0,45	288
Počet ošetrovacích dnů	39 932	98,92	0,26	-	0,82	9 647

KLP - komplexní lázeňská péče (plně hrazená zdrav. pojišťovkami)

PLP - příspěvková lázeňská péče (částečně hrazená zdrav. pojišťovkami)

ZP - zdravotní pojišťovny

Průměrná ošetrovací doba

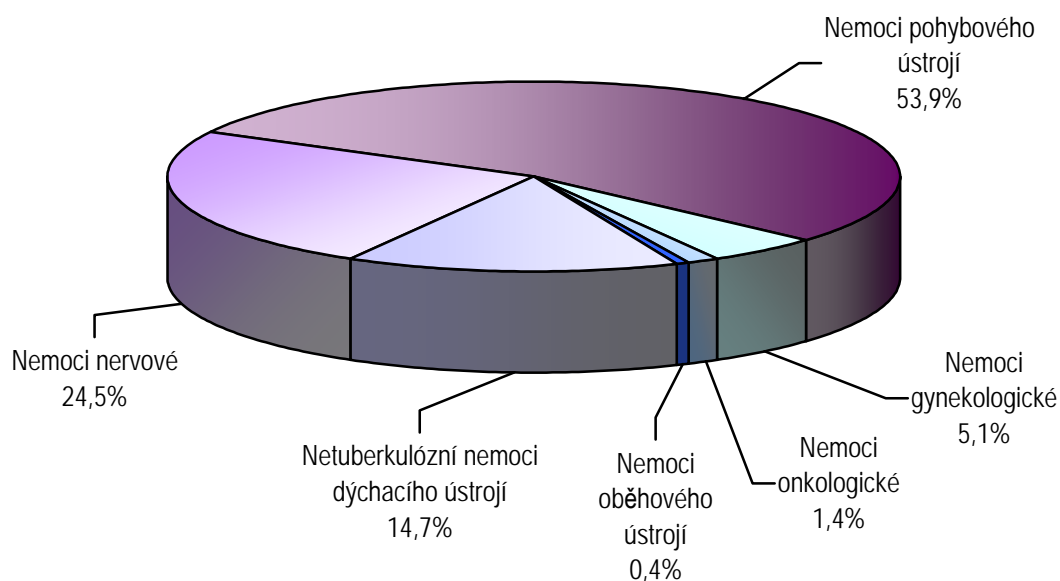
Věková kategorie	Průměrná doba léčení					
	celkem	na náklad zdrav. pojištění		plně na vlastní náklady		Doprovod hrazený ZP
		KLP	PLP	tuzemci	cizinci	
2001						
Dospělí	27,5	28,0	20,9	13,9	55,9	31,3
Dorost	30,9	30,9	-	-	-	32,2
Děti	34,1	34,4	-	19,0	82,1	29,9
2002						
Dospělí	26,4	27,3	20,9	11,6	53,3	28,7
Dorost	31,3	31,2	-	-	83,0	28,3
Děti	35,8	35,8	25,5	-	79,5	33,7
2003						
Dospělí	27,1	27,9	20,8	11,7	54,1	29,4
Dorost	37,0	36,5	-	-	102,5	39,6
Děti	38,8	39,5	21,0	-	86,9	34,0
2004						
Dospělí	27,0	28,8	21,0	10,9	40,3	30,4
Dorost	34,0	34,0	-	-	-	35,2
Děti	36,0	36,7	21,0	-	-	33,3
2005						
Dospělí	24,5	29,0	20,3	6,3	31,1	32,2
Dorost	32,6	32,8	-	-	-	26,8
Děti	35,2	35,6	25,8	-	65,8	33,5

Lázeňská péče - léčebné výkony

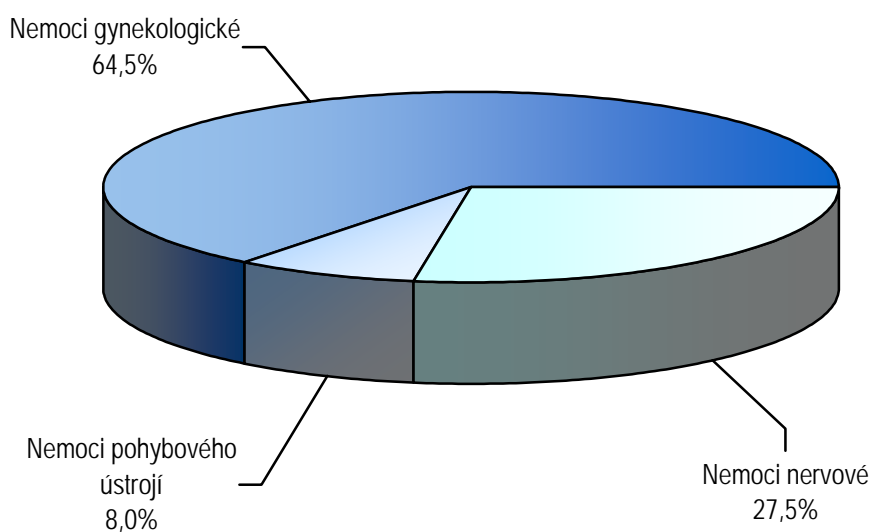
Léčebné výkony	Počet výkonů celkem		Index 2005/2004 (v %)
	2004	2005	
Minerální a termální koupele	304 078	323 601	106,42
Peloidní výkony	68 983	66 477	96,37
Ostatní výkony s použitím PLZ ¹⁾	26 822	46 931	174,97
Vodoléčby a masáže	245 960	226 048	91,90
Rehabilitace	750 161	666 762	88,88
Elektrofyzikální výkony	220 307	190 992	86,69
Inhalace	180 748	164 596	91,06
Umělé koupele	64 285	46 098	71,71
Jiné výkony	191 249	150 978	78,94

¹⁾ PLZ - přírodní léčivé zdroje

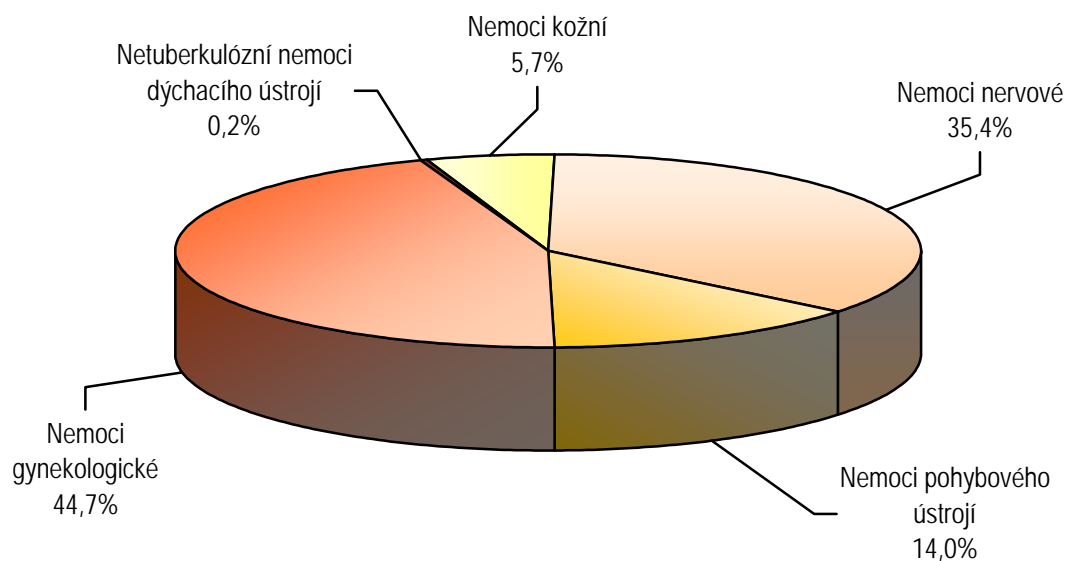
Lázeňská péče pro dospělé na náklad zdravotního pojištění dle indikačních skupin



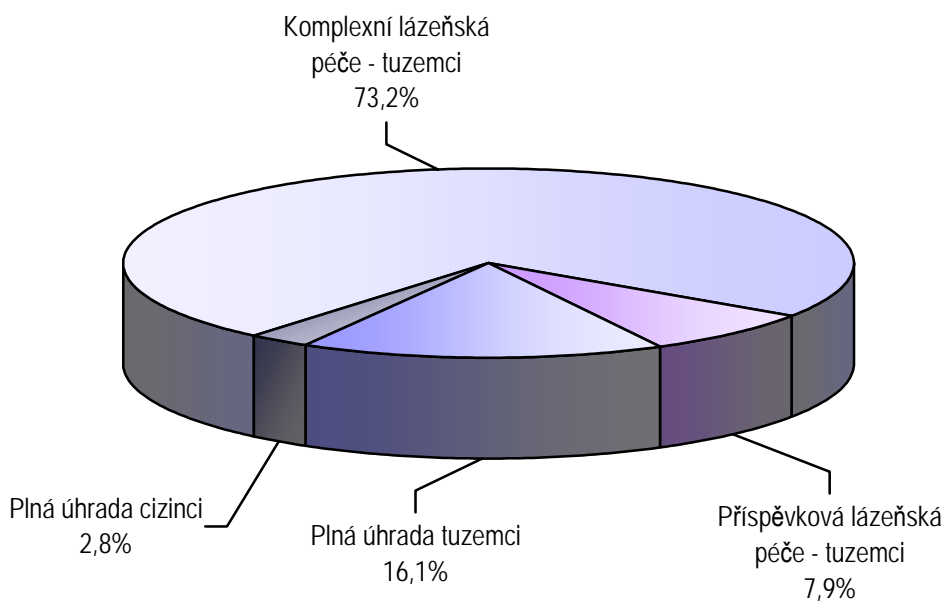
Lázeňská péče pro dorost na náklad zdravotního pojištění dle indikačních skupin



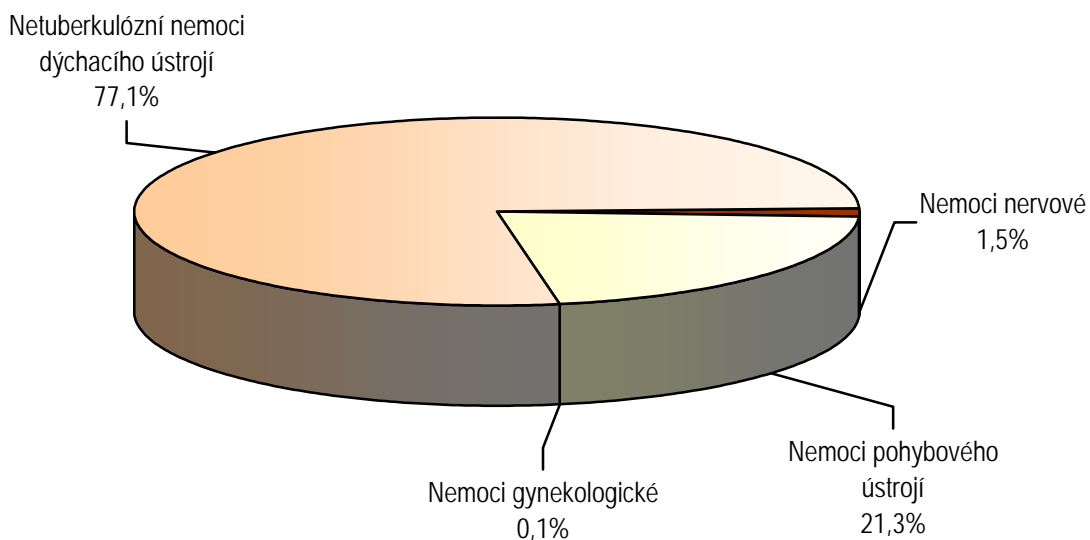
Lázeňská péče pro děti na náklad zdravotního pojištění dle indikačních skupin



Struktura pacientů podle způsobu úhrady



Lázeňská péče na vlastní náklady dle indikačních skupin - tuzemci



Lázeňská péče na vlastní náklady dle indikačních skupin - cizinci

