



Informace ze zdravotnictví Moravskoslezského kraje

Ústavu zdravotnických informací a statistiky
České republiky

Ostrava
16. 5. 2007

2

Lázeňská péče v Moravskoslezském kraji v roce 2006

Balneologic Care in the Moravskoslezský Region in 2006

Souhrn

Informace o lázeňské péči v Moravskoslezském kraji v roce 2006 obsahuje údaje o počtu přijatých pacientů a ošetřovacích dnů v členění podle způsobu úhrady péče a podle skupin diagnóz, údaje o počtu léčebných výkonů, o lůžkové kapacitě a přepočteném počtu pracovníků.

Summary

Information on balneologic care in the Moravskoslezský region in 2006 contains data on the numbers of admitted patients and the numbers of days of stay classified by type of financing and by type of disease, data on the numbers of medical performances, on the bed capacity and about the numbers of workers (whole time equivalents).

Podkladem pro zpracování dat o činnosti lázeňských zařízení je výkaz L (MZ) 2-01, který byl součástí Programu statistických zjišťování v České republice na rok 2006. Formuláře výkazů a pokyny jsou vystaveny na internetu www.uzis.cz [NZIS/Výkazy 2006].

IZK o čerpání lázeňské péče v kraji je vydávána jako rychlá informace od roku 2005.

V roce 2006 byla v kraji evidována 3 (ČR 85) lázeňská zařízení, v okrese Bruntál Státní léčebné lázně Karlova Studánka s.p., dále v okrese Karviná Lázně Darkov a.s. s detašovaným pracovištěm v Karviné-Hranice a Sanatoria Klimkovice, USM a.s. v okrese Ostrava. Od 1. března 2004 spadají jako začleněné zařízení pod Sanatoria Klimkovice, USM a.s. Lázně Velké Losiny v Olomouckém kraji. Lázeňská zařízení v kraji disponují 1 864 lůžky (ČR 25 770), z toho 162 lůžek je využíváno dětmi a dorostem. O lázeňské pacienty se v roce 2006 staralo 23,37 lékařů a 135,27 ZPBD (Zdravotničtí pracovníci způsobilí k výkonu zdravotnického povolání bez odborného dohledu po získání odborné způsobilosti dle zákona o nelékařských zdravotnických povoláních č. 96/2004 Sb.). Dále 76,36 fyzioterapeutů a 40,08 masérů. Celkový počet zaměstnanců v lázeňských zařízeních činil 891,14. U uvedených zdravotnických pracovníků se jedná o úvazky.

Lázeňská péče byla poskytnuta 21 503 (ČR 327 078) pacientům, z toho u 13 450 pacientů se jednalo o komplexní lázeňskou péči (dále KLP) a 1 534 osob o příspěvkovou lázeňskou péči (dále PLP). Z celkového počtu pacientů si hradilo plně lázeňskou péči 5 715 (ČR 66 756) tuzemců a 804 (ČR 134 078) cizinců. Další 383 osob pobývalo v lázních jako doprovod hrazený zdravotní pojišťovnou.

Ve srovnání s rokem 2005 došlo v roce 2006 k nepatrnému poklesu léčících se pacientů. Klesající trend je sledován i u pacientů s úhradou od zdravotních pojišťoven. Podle způsobu financování lázeňské péče z veřejného zdravotního pojištění bylo přijato na KLP o 2 361 pacientů méně než v roce 2005. V rámci PLP, kde zdravotní pojišťovny hradí pouze vyšetření

a léčení, bylo přijato o 163 pacientů méně. K velkému navýšení došlo u domácích platících dospělých pacientů o 2 248 osob (65 %). U zahraničních hostů činilo navýšení pacientů 32 %, absolutně o 197 osob. KLP tvořila téměř veškerou poskytovanou lázeňskou péči pro děti a dorost. PLP děti a dorost nečerpaly. Lázeňskou péči za plnou vlastní úhradu v roce 2006 využilo 13 zahraničních dětí, u dorostu byl vykázán pouze jeden léčený cizinec. Další variantou PLP je možnost objednat si pouze léčení ambulantní. Během sledovaného roku takovou léčbu podstoupilo 766 osob, z dětí a dorostu jen jeden pacient. Zájem o ambulantní léčbu u dospělých stoupl v roce 2006 o 61 %, v roce 2005 bylo ambulantně odléčeno 475 osob.

V lázních Moravskoslezského kraje převažuje v lázeňské péči o dospělé indikační skupina nemocí pohybového ústrojí a nervových nemocí. U dorostu i dětí se nejvíce vyskytovali pacienti léčení na gynekologické nemoci, u dětí dále nervové nemoci. Státní léčebné lázně Karlova Studánka se zaměřují hlavně na léčbu netuberkulózních nemocí dýchacího ústrojí. Využívají přírodní léčivé zdroje, vodní procedury, inhalační léčbu a další léčebné procedury. Lázně Darkov a.s. vynikají v léčení pohybového ústrojí a neurologických indikací. K léčbě používají širokou paletu terapeutických procedur, hlavně tradiční způsoby rehabilitace, u balneologických procedur využívají přírodní zdroj léčivé jodobromové vody. Sanatoria Klimkovice a.s. využívají jodobromové vody tzv. solanky s vysokým obsahem jódu k léčbě pohybového ústrojí, nemocí nervových, gynekologických a kožních, příznivě působí také na cévní systém.

Do lázeňské péče pro dospělé bylo přijato 20 405 pacientů z toho jen 790 cizinců. Nejčastější indikací dospělých pacientů léčících se na náklady zdravotního pojištění byly nemoci pohybového ústrojí (53 %), dále nemoci nervové (25 %) a netuberkulózní nemoci dýchacího ústrojí (15 %). Zahraniční pacienti se nejčastěji léčí na netuberkulózní nemoci dýchacího ústrojí (49 %) a na nemoci pohybového ústrojí (45 %).

Do lázeňské péče pro dorost bylo přijato shodně jako v loňském roce 324 pacientů, z toho 1 cizinec. Nejčastější indikací u pacientů dorostového věku léčících se na náklady zdravotního pojištění byly nemoci gynekologické (60 %), nemoci nervové (29 %). Do lázeňské péče pro děti bylo přijato celkem 774 dětských pacientů, o 31 % méně než v roce 2005. Z toho bylo 13 cizinců. Nejčastější indikací u dětských pacientů léčících se na náklady zdravotního pojištění byly nemoci gynekologické (50 %) a nemoci nervové (49 %). Většina dětských pacientů - cizinců byla léčena pro nervové nemoci (85 %).

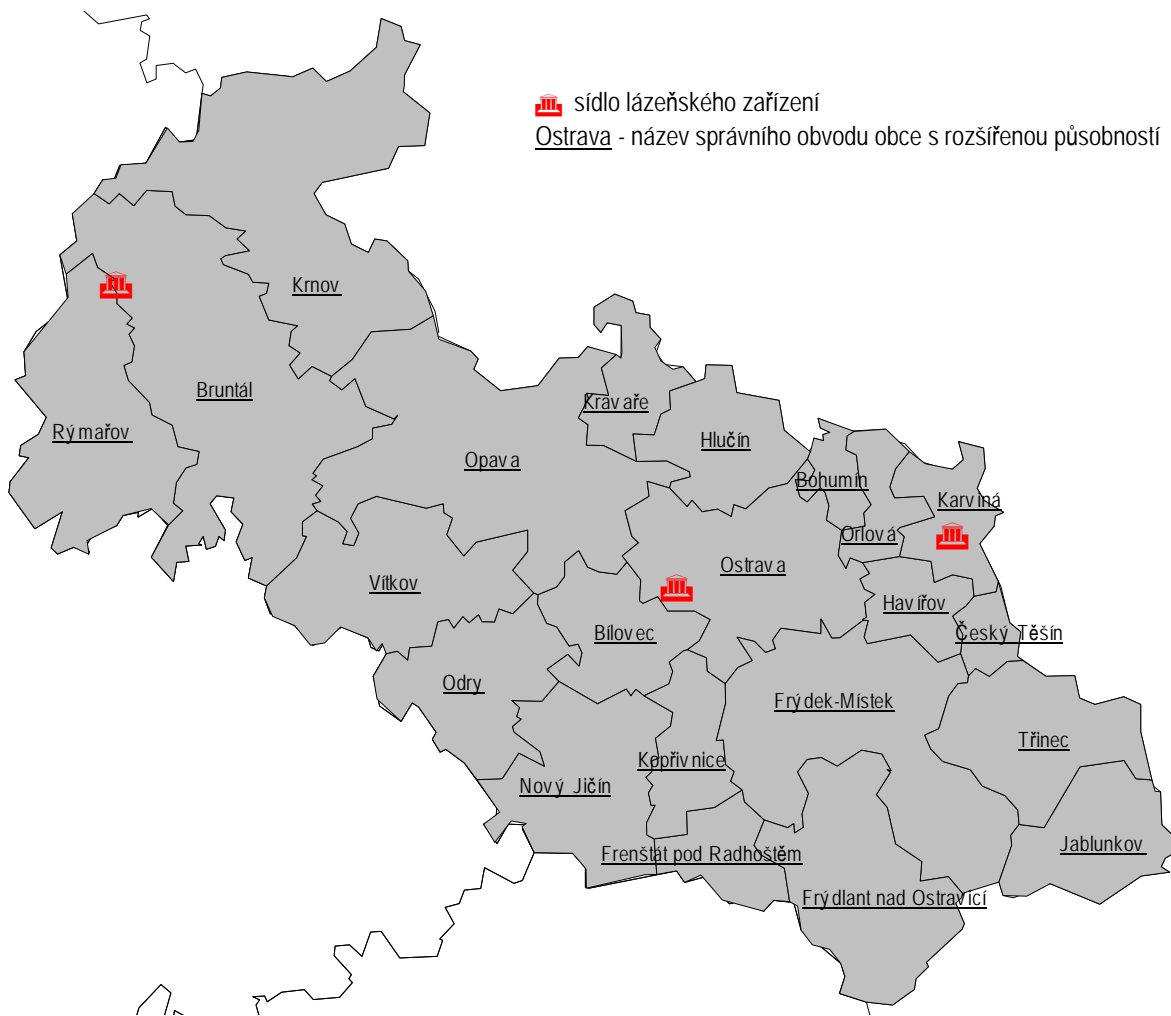
Rozdělení lázeňské péče pro dospělé na náklad zdravotního pojištění dle indikačních skupin zůstalo v roce 2006 téměř shodné s předchozím rokem. U dorostu nastal pokles u pacientek, které se léčily na nemoci gynekologické. U dětských pacientů se pokles projevil hlavně u nemocí pohybového ústrojí a nemocí kožních, nárůst byl zaznamenán u nemocí nervových. Podrobnější členění počtu přijatých pacientů (v %) na lázeňskou péči podle způsobu úhrady a indikačních skupin obsahují následující grafy.

Celkový počet ošetrovacích dnů v lázeňských léčebnách činil 480 533 (ČR 5 669 938), pokles proti roku 2005 o 11 %. Průměrná délka pobytu pacientů s KLP činila 29,5 dne (ČR 27,2). Na pacienta v rámci zdravotního pojištění PLP připadlo v průměru 21,3 ošetrovacího dne (ČR 20,6). Průměrná ošetrovací doba u cizinců, kteří poskytnutou lázeňskou péči plně hradí na vlastní náklady dosáhla 24,9 dne (ČR 14,1), ale plně hrazená lázeňská péče tuzemců pouze 5,4 dne (ČR 7,1).

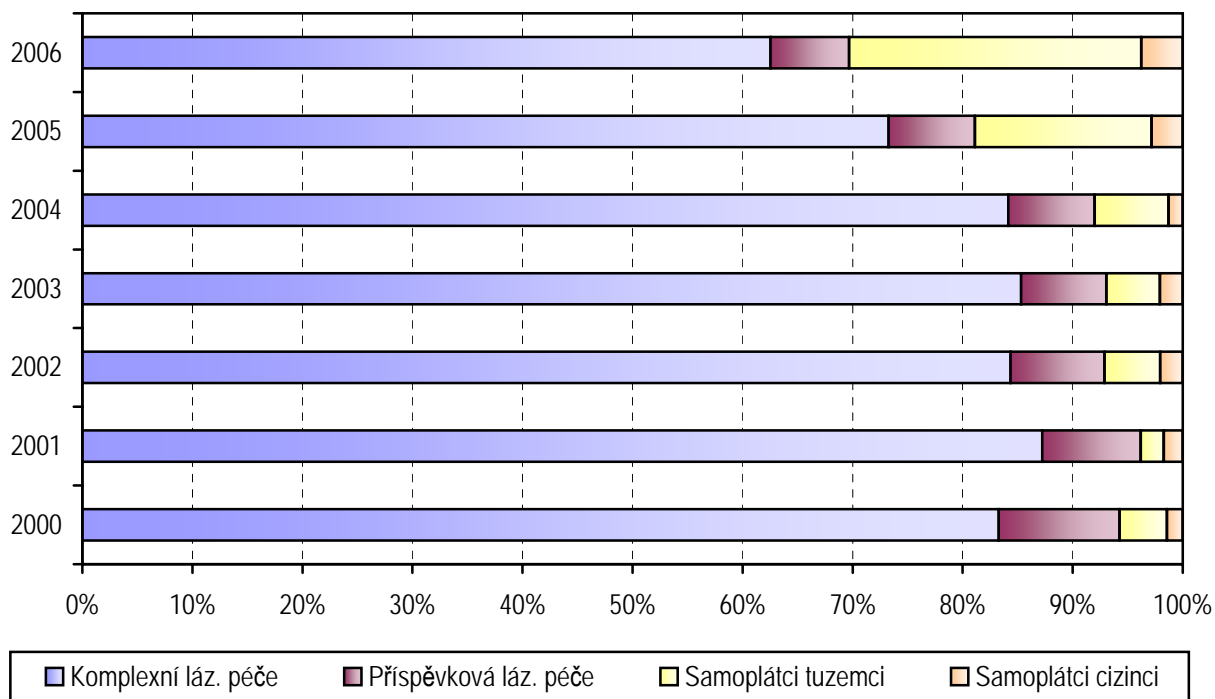
V roce 2006 došlo v porovnání s předchozím rokem k poklesu počtu léčebných výkonů. Vysoce narostl počet ostatních výkonů s použitím přírodních léčivých zdrojů a zvýšily se také elektrofyziální výkony. Nejvyšší pokles byl zaznamenán u minerálních a termálních koupelí a jiných výkonů. V celkovém počtu léčebných výkonů jsou zahrnuty i léčebné procedury aplikované ambulantním pacientům.

ÚZIS ČR, Moravskoslezský krajský odbor
17. listopadu 1790,708 52 Ostrava-Poruba
tel.: 596 913 523, e-mail: kozlikova@uzis.cz

Umístění lázeňských zařízení v kraji



Vývoj počtu lázeňských pacientů v letech 2000-2006



Lázeňská péče dle způsobu úhrady

Lázeňská péče	Poskytnutá lázeňská péče					Doprovod hrazený ZP
	celkem	na náklad zdravotního pojištění		plně na vlastní náklady		
		KLP	PLP	tuzemci	cizinci	
Počet přijatých pacientů	21 503	13 450	1 534	5 715	804	383
Počet ošetřovacích dnů	480 533	397 170	32 716	30 619	20 028	12 608
Průměrná ošetřovací doba	22,3	29,5	21,3	5,4	24,9	32,9

Lázeňská péče pro dospělé, dorost a děti

Lázeňská péče	Poskytnutá lázeňská péče					Doprovod hrazený ZP
	celkem	z toho (v %)				
		na náklad zdravotního pojištění		plně na vlastní náklady		
		KLP	PLP	tuzemci	cizinci	
	pro dospělé					
Počet přijatých pacientů	20 405	60,60	7,52	28,01	3,87	131
Počet ošetřovacích dnů	441 806	81,26	7,41	6,93	4,41	3 899
	pro dorost					
Počet přijatých pacientů	324	99,69	-	-	0,31	11
Počet ošetřovacích dnů	11 082	99,79	-	-	0,21	387
	pro děti					
Počet přijatých pacientů	774	98,32	-	-	1,68	241
Počet ošetřovacích dnů	27 645	98,05	-	-	1,95	8 322

KLP - komplexní lázeňská péče (plně hrazená zdrav. pojišťovnami)

PLP - příspěvková lázeňská péče (částečně hrazená zdrav. pojišťovnami)

ZP - zdravotní pojišťovny

Průměrná ošetrovací doba

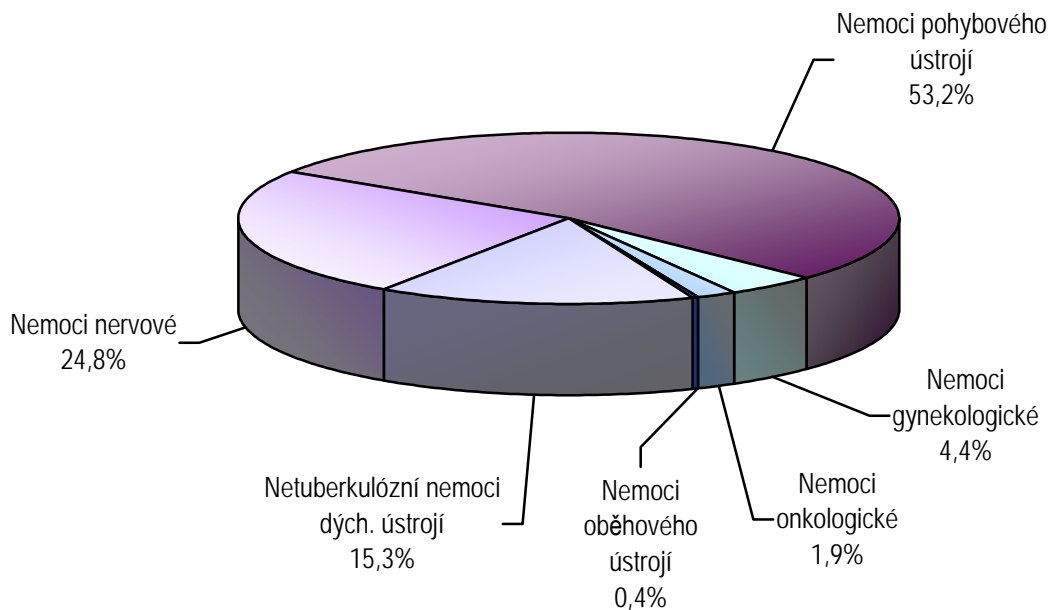
Věková kategorie	Průměrná doba léčení					
	celkem	na náklad zdrav. pojištění		plně na vlastní náklady		Doprovod hrazený ZP
		KLP	PLP	tuzemci	cizinci	
2001						
Dospělí	27,5	28,0	20,9	13,9	55,9	31,3
Dorost	30,9	30,9	-	-	-	32,2
Děti	34,1	34,4	-	19,0	82,1	29,9
2002						
Dospělí	26,4	27,3	20,9	11,6	53,3	28,7
Dorost	31,3	31,2	-	-	83,0	28,3
Děti	35,8	35,8	25,5	-	79,5	33,7
2003						
Dospělí	27,1	27,9	20,8	11,7	54,1	29,4
Dorost	37,0	36,5	-	-	102,5	39,6
Děti	38,8	39,5	21,0	-	86,9	34,0
2004						
Dospělí	27,0	28,8	21,0	10,9	40,3	30,4
Dorost	34,0	34,0	-	-	-	35,2
Děti	36,0	36,7	21,0	-	-	33,3
2005						
Dospělí	24,5	29,0	20,3	6,3	31,1	32,2
Dorost	32,6	32,8	-	-	-	26,8
Děti	35,2	35,6	25,8	-	65,8	33,5
2006						
Dospělí	21,7	29,0	21,3	5,4	24,6	29,8
Dorost	34,2	34,2	-	-	23,0	35,2
Děti	35,4	35,6	-	-	41,5	34,5

Lázeňská péče - léčebné výkony

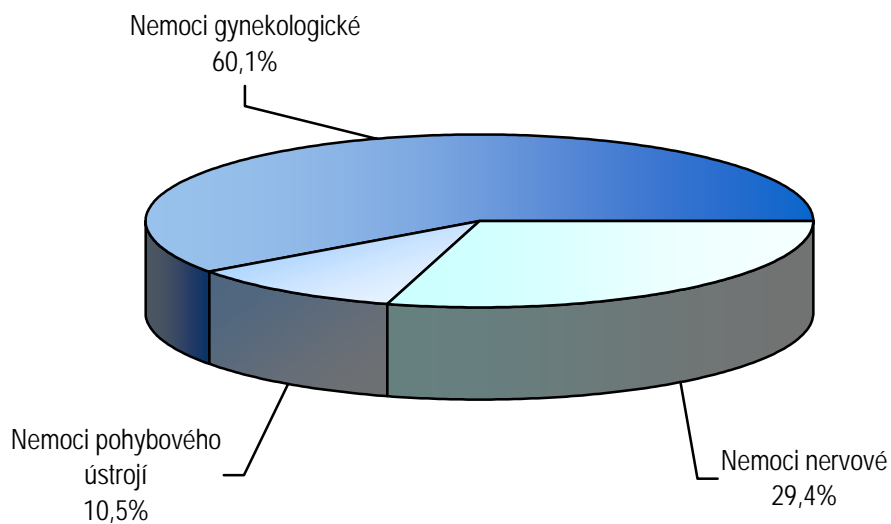
Léčebné výkony	Počet výkonů celkem		Index 2006/2005 (v %)
	2005	2006	
Minerální a termální koupele	323 601	129 080	39,89
Peloidní výkony	66 477	42 806	64,39
Ostatní výkony s použitím PLZ ¹⁾	46 931	164 016	349,48
Vodoléčby a masáže	226 048	188 148	83,23
Rehabilitace	666 762	588 818	88,31
Elektrofyzikální výkony	190 992	238 734	125,00
Inhalace	164 596	146 770	89,17
Umělé koupele	46 098	35 333	76,65
Jiné výkony	150 978	84 329	55,86

¹⁾ PLZ - přírodní léčivé zdroje

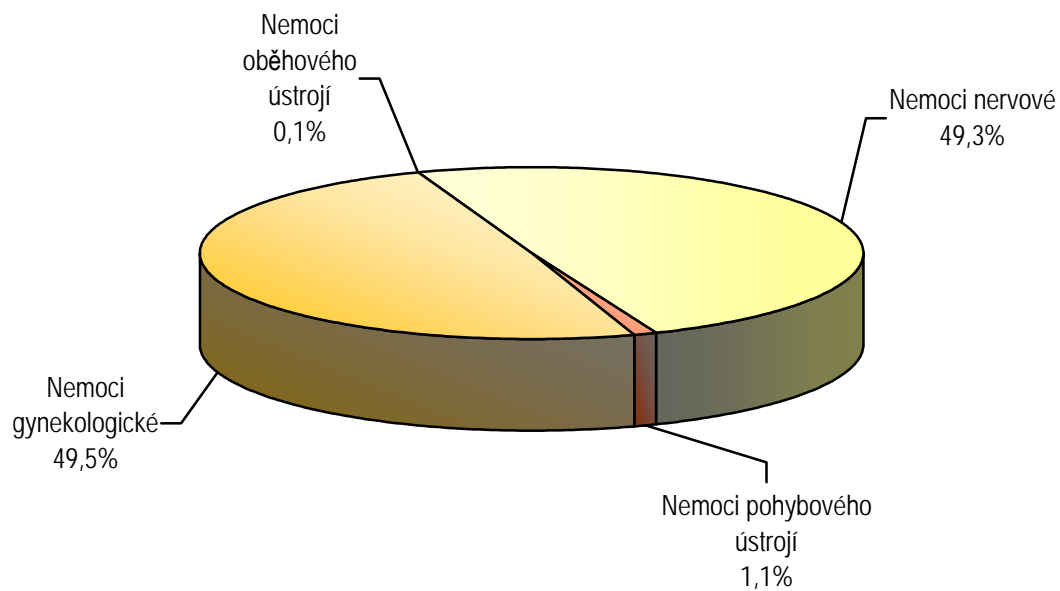
Lázeňská péče pro dospělé na náklad zdravotního pojištění dle indikačních skupin



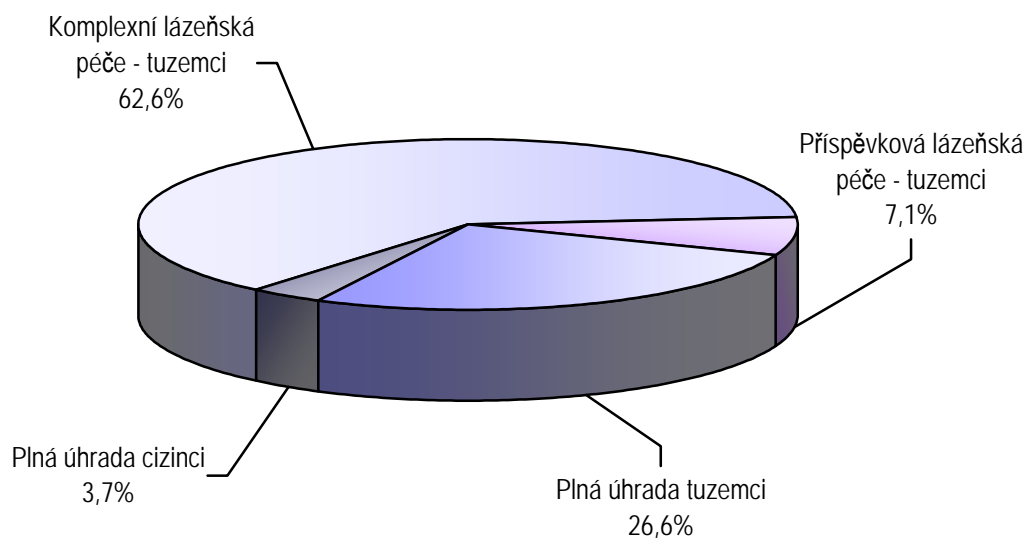
Lázeňská péče pro dorost na náklad zdravotního pojištění dle indikačních skupin



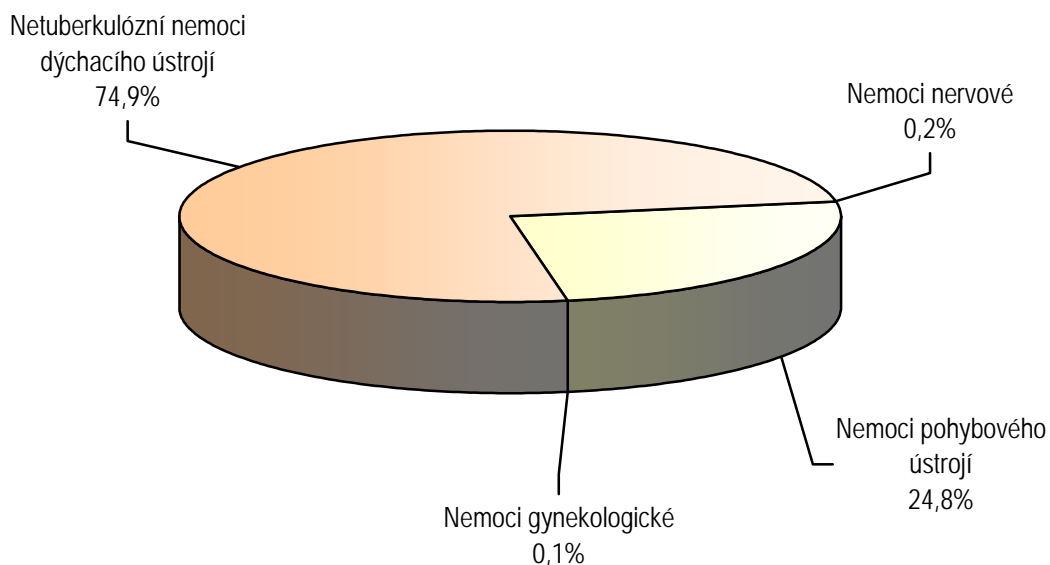
Lázeňská péče pro děti na náklad zdravotního pojištění dle indikačních skupin



Struktura pacientů podle způsobu úhrady



Lázeňská péče na vlastní náklady dle indikačních skupin - tuzemci



Lázeňská péče na vlastní náklady dle indikačních skupin - cizinci

