



Informace ze zdravotnictví Moravskoslezského kraje

Ústavu zdravotnických informací a statistiky
České republiky

Ostrava
23. 10. 2013

11

Lékařenská péče v Moravskoslezském kraji v roce 2012

Pharmaceutical Service in the Moravskoslezský Region in 2012

Souhrn

Informace ze zdravotnictví kraje podává přehled o síti a personálním zabezpečení zařízení lékařenské péče v kraji v členění podle okresů. Informuje o jejich činnosti se zaměřením na celkové tržby za léčiva a zdravotnické prostředky a na počty přijatých receptů a poukazů. Celkové tržby zařízení lékařenské péče (lékárny a výdejny zdravotnických prostředků) za léčiva a zdravotnické prostředky v roce 2012 v kraji dosáhly 8,63 mld. Kč.

Summary

Information on health service activity in the region gives a survey about the network and personnel capacity of pharmaceutical service by districts of the region. It gives notice about their activity and it is focused on the total returns for drugs and medical aids as well as on numbers of prescriptions and coupons received. The total returns of health establishments of pharmaceutical care (pharmacies and hand-out facilities of medical aids) reached in the region 8,63 thousand million CZK in 2012.

Údaje byly čerpány z výkazů A(MZ)1-01 o činnosti zdravotnických zařízení lékařenské péče a z Registru zdravotnických zařízení (dále jen RZZ). Výkazy a RZZ jsou součástí Programu statistických zjišťování v České republice na rok 2012. Byl sestaven v souladu se zákonem č. 89/1995 Sb., o státní statistické službě, ve znění pozdějších předpisů. Výkazy a pokyny pro jejich vyplnění jsou vystaveny na webové adrese www.uzis.cz. Zdrojem počtu obyvatel je ČSÚ.

Lékařenskou péči v kraji zajišťovalo k 31.12.2012 podle Registru zdravotnických zařízení 330 lékařenských zařízení včetně odloučených pracovišť, v tom bylo 303 lékáren a 27 výdejen zdravotnických prostředků. Mezi lety 2008 a 2012 přibylo v kraji 15 lékáren a ubyly 2 výdejny zdravotnických prostředků. V roce 2012 se u lékáren a výdejen zdravotnických prostředků proti předešlému roku jejich počet zvýšil o 5 a o 1. Na jednu lékárnou v kraji připadá 4 048 obyvatel, což je nad celorepublikovým průměrem (3 844). Tuto hodnotu překračují všechny okresy kromě Ostravy s 3 283 obyvateli na jednu lékárnou. Naproti tomu s 5 240 obyvateli na jednu lékárnou je na tom nejhůře okres Nový Jičín.

Následující údaje jsou čerpány z ročních výkazů o lékařenské péči, vztahují se tedy na lékárny a výdejny zdravotnických prostředků, které odevzdaly vyplněný výkaz. Z celkového počtu odevzdalo výkaz 97 % zařízení. Ke konci roku 2012 pracovalo celkem 1 459,21 odborných pracovníků, a z nich 706,68 farmaceutů, 538,01 farmaceutických asistentů a 214,52 ostatních odborných pracovníků. Pracovníci jsou uvedeni v přepočteném počtu se stavem k 31. 12. 2012 a zahrnují všechny pracovníky včetně smluvních a zaměstnavatele, kteří sami v lékárně pracují. Ve sledovaných obdobích 2012/2008 a 2012/2011 došlo k nárůstu počtu farmaceutů o 7,6 % a o 2,5 %, nárůstu farmaceutic-

kých asistentů o 8,2 % a o 3,4 %, navýšení ostatních odborných pracovníků o 4,8 % a snížení o 6,3 %. Počet odborných pracovníků na jedno lékařské zařízení se vyvíjel od 5,05 v roce 2008 a 2009 do 4,72 v roce 2012. V ČR to bylo od 4,81 v roce 2008 do 4,66 v roce 2012.

V průběhu sledovaného období 2012/2008 stoupl celkový počet receptů o 2 %, index 2012/2011 naopak zaznamenal snížení počtu receptů o 6 %. Za pět let se navýšil počet poukazů o 11 %, nejvyšší meziroční nárůst byl v roce 2012/2011 a činil 17 %. Počet žádanek od zdravotnických zařízení klesl o 4 % v období 2012/2008 a také se snížil o necelé 1 % v období 2012/2011. Objem objednávek od ostatních odběratelů kolísal mezi lety 2008-2010 kolem 25 tis.kusů, největší navýšení bylo v roce 2011 (38 %), nárůst v porovnání roků 2012/2011 byl 16 %. Podíl zdravotních pojišťoven (ZP) na proplácení receptů za posledních pět let kolísal od 85,4 % v roce 2009 do 89,1 % za rok 2011, v roce 2012 to bylo 87,7 %. Za období 2012 – 2008 jsou poukazy propláceny ZP od 90,5 % v roce 2011 až do 98,9 % za rok 2008, v roce 2012 to bylo 93,6 %.

Tržby lékařských zařízení (LZ) vzrostly o 15,7 % ve srovnání roků 2012/2008, z 7,46 mld. Kč (rok 2008) na 8,63 mld. Kč v roce 2012. Ve srovnání roků 2012/2011, z 8,13 mld. Kč (rok 2011) o 6,1 %. Téměř polovinu tržeb obdrží lékařská zařízení od zdravotních pojišťoven za léčiva. Jejich reálný objem v letech 2009, 2010 a 2011 osciloval kolem 4 mld. Kč, v roce 2008 se pohyboval mírně nad 3,5 mld. Kč a v roce 2012 to bylo téměř 4,3 mld. Kč. V pořadí druhým nejvýznamnějším zdrojem příjmů jsou tržby od zdravotnických zařízení (22 % rok 2012) a činily 1,86 mld. Kč a proti roku 2011 (2008) klesly o 0,1 % (vzrostly o 9,4 %). Tržby za doplatky od pacientů za částečně hrazená léčiva a zdravotnické prostředky představovali v roce 2012 1,07 mld. Kč (12 %) a zvýšily se o 5,9 % (14,6 %) v porovnání s rokem 2011 (2008). Ve sledovaném roce tržby za volný prodej představují 0,85 mld. Kč (10 %) a ve srovnání s rokem 2011 se navýšily o 5,5 % a ve srovnání s hodnotou před pěti lety se navýšily o 16,9 %. Tržby od zdravotních pojišťoven za zdravotnické prostředky představují nárůst relativně o 6 % na 0,48 mld. Kč (rok 2012), index let 2012/2008 stoupl o 12,8 % a index roků 2012/2011 stoupl dokonce o 44,1 %. Malý podíl (1 %) na celkových tržbách roku 2012 měly tržby od ostatních odběratelů, jejich objem při porovnání roků 2012/2011 se zvýšil o 2,4 % a naopak u let 2012/2008 došlo ke snížení o 27,8 %.

Jedno lékařské zařízení přijalo v průměru v roce 2012 celkem 26 595 receptů (ČR 26 389) a utržilo za léčiva a zdravotnické prostředky 27 933 tis. Kč (ČR 28 630 tis. Kč). Na 1 obyvatele kraje připadla za rok 2012 průměrná úhrada 872 Kč (ČR 921 Kč) za doplatky na recept/poukaz a 692 Kč za volně prodejné léky nebo zdravotnické prostředky (ČR 748 Kč). Průměrný počet receptů na jednoho obyvatele kraje byl 6,7 byl téměř shodný s hodnotou za ČR 6,6.

Zpracoval: Bc. Jiří Kozlík
ÚZIS ČR, Regionální pracoviště Ostrava
17. listopadu 1790, 708 52 Ostrava - Poruba
telefon: 597 373 269
e-mail: kozlik@uzis.cz
<http://www.uzis.cz>

Lékárenská zařízení *)

Území	Lékárny ¹⁾ vč. odloučených pracovišť	Výdejny zdravotnických prostředků ^{*)}	Počet obyvatel ²⁾ na 1 lékárně vč. odloučených pracovišť	Počet expedovaných receptů na 1 obyvatele ³⁾
Bruntál	21	-	4 565	6,5
Frýdek-Místek	53	2	4 008	6,2
Karviná	64	3	4 077	6,9
Nový Jičín	29	4	5 240	5,8
Opava	36	3	4 919	5,6
Ostrava	100	15	3 283	7,9
Moravskoslezský kraj	303	27	4 048	6,7
ČR	2 736	.	3 844	6,6

Lékárenská zařízení v kraji v letech 2008–2012

Rok	Lékárny ¹⁾ vč. odloučených pracovišť	Výdejny zdravotnických prostředků ^{*)}	Počet obyvatel ²⁾ na 1 lékárně vč. odloučených pracovišť	Počet expedovaných receptů na 1 obyvatele ³⁾
2008	288	29	4 341	6,5
2009	294	34	4 243	7,0
2010	294	27	4 229	7,3
2011	298	26	4 130	7,1
2012	303	27	4 048	6,7

*) Včetně odloučených pracovišť

¹⁾ Lékárny a výdejny zdravotnických prostředků z Registru zdravotnických zařízení se stavem k 31.12.2012

²⁾ ČSÚ, počet obyvatel k 31.12.2012

³⁾ ČSÚ, počet obyvatel k 1.7.2012, recepty lékárenských zařízení, která odevzdala výkaz

Personální zajištění lékárenských zařízení v roce 2012

Území	Počet pracovníků ¹⁾				celkem na 1 lékárenské zařízení ²⁾
	farmaceuti	farmaceutičtí asistenti	ostatní odborní pracovníci	celkem	
Bruntál	41,00	38,87	13,13	93,00	4,43
Frýdek - Místek	122,58	81,12	26,10	229,80	4,69
Karviná	142,14	105,34	36,36	283,84	4,37
Nový Jičín	78,92	47,73	22,50	149,15	4,81
Opava	80,73	61,00	32,55	174,28	4,84
Ostrava	241,31	203,95	83,88	529,14	4,95
Moravskoslezský kraj	706,68	538,01	214,52	1 459,21	4,72
ČR	6 094,52	4 898,95	1 301,00	12 294,47	4,66

Personální zajištění lékárenských zařízení v kraji v letech 2008–2012

Rok	Počet pracovníků ¹⁾				celkem na 1 lékárenské zařízení ²⁾
	farmaceuti	farmaceutičtí asistenti	ostatní odborní pracovníci	celkem	
2008	657,01	497,22	204,77	1 359,00	5,05
2009	667,75	500,81	210,21	1 378,77	5,05
2010	689,90	522,58	204,68	1 417,16	4,96
2011	689,33	520,26	229,05	1 438,64	4,89
2012	706,68	538,01	214,52	1 459,21	4,72

¹⁾ Součet úvazků, včetně smluvních k 31.12. příslušného roku; údaje zahrnují všechny pracovníky tedy i zaměstnavatele, kteří sami v lékárně pracují; za lékárenská zařízení, která odevzdala vyplněný výkaz

²⁾ Lékárny vč. odloučených pracovišť a výdejny zdravotnických prostředků, které odevzdaly vyplněný výkaz

Výkony lékařských zařízení v roce 2012

Území	Počet receptů		Počet poukazů		Počet žádank od zdravotnických zařízení	Počet objednávek od ostatních odběratelů
	celkem	z toho pro zdravotní pojišťovny	celkem	z toho pro zdravotní pojišťovny		
Bruntál	621 214	549 340	15 284	14 923	10 567	589
Frydek - Místek	1 310 678	1 150 586	54 101	53 577	7 408	3 891
Karviná	1 812 246	1 579 893	68 853	65 763	21 333	4 424
Nový Jičín	884 342	777 462	46 901	37 793	18 903	4 108
Opava	989 867	867 231	47 139	46 549	19 520	11 124
Ostrava	2 599 445	2 279 278	235 362	219 291	109 507	14 244
Moravskoslezský kraj	8 217 792	7 203 790	467 640	437 896	187 238	38 380
ČR	69 667 726	60 079 263	3 279 791	3 184 200	2 105 251	254 322

Výkony lékařských zařízení v kraji v letech 2008–2012

Rok	Počet receptů		Počet poukazů		Počet žádank od zdravotnických zařízení	Počet objednávek od ostatních odběratelů
	celkem	z toho pro zdravotní pojišťovny	celkem	z toho pro zdravotní pojišťovny		
2008	8 075 552	7 077 172	420 310	415 616	195 371	24 234
2009	8 752 071	7 470 826	419 437	414 320	188 488	25 833
2010	9 036 633	7 734 344	419 095	410 416	195 945	24 095
2011	8 769 117	7 812 153	398 650	360 840	188 307	33 158
2012	8 217 792	7 203 790	467 640	437 896	187 238	38 380

Tržby lékárenských zařízení *)

Území	Od zdravotních pojišťoven		Za doplatky od pacientů ¹⁾	Za volný prodej	Od zdravotnických zařízení	Od ostatních odběratelů	Celkem
	za léčiva	za zdravotnické prostředky					
	na jedno lékárenské zařízení ²⁾						
Bruntál	14 700	628	3 090	2 479	2 154	43	23 093
Frýdek-Místek	12 623	843	3 415	2 868	1 115	159	21 024
Karviná	14 219	1 040	3 751	2 758	1 874	122	23 763
Nový Jičín	14 726	1 036	3 697	2 866	11 828	351	34 505
Opava	12 482	1 113	3 537	2 794	3 910	179	24 015
Ostrava	14 367	2 699	3 294	2 698	10 575	362	33 995
Moravskoslezský kraj	13 898	1 563	3 464	2 751	6 021	235	27 933
ČR	13 510	1 346	3 665	2 979	6 757	373	28 630
	podíl jednotlivých druhů tržeb v %						
Bruntál	63,7	2,7	13,4	10,7	9,3	0,2	100,0
Frýdek-Místek	60,0	4,0	16,2	13,6	5,3	0,8	100,0
Karviná	59,8	4,4	15,8	11,6	7,9	0,5	100,0
Nový Jičín	42,7	3,0	10,7	8,3	34,3	1,0	100,0
Opava	52,0	4,6	14,7	11,6	16,3	0,7	100,0
Ostrava	42,3	7,9	9,7	7,9	31,1	1,1	100,0
Moravskoslezský kraj	49,8	5,6	12,4	9,8	21,6	0,8	100,0
ČR	47,2	4,7	12,8	10,4	23,6	1,3	100,0

^{*)} V tisících Kč

¹⁾ Patří sem také tržby za léčiva vydávaná pouze na recept a za zdravotnické prostředky vydávané pouze na poukaz, i když si je pacient v plné výši hradí sám

²⁾ Lékárny a výdejny, které odevzdaly vyplněný roční výkaz o činnosti

Tržby lékařských zařízení *) v letech 2008-2012

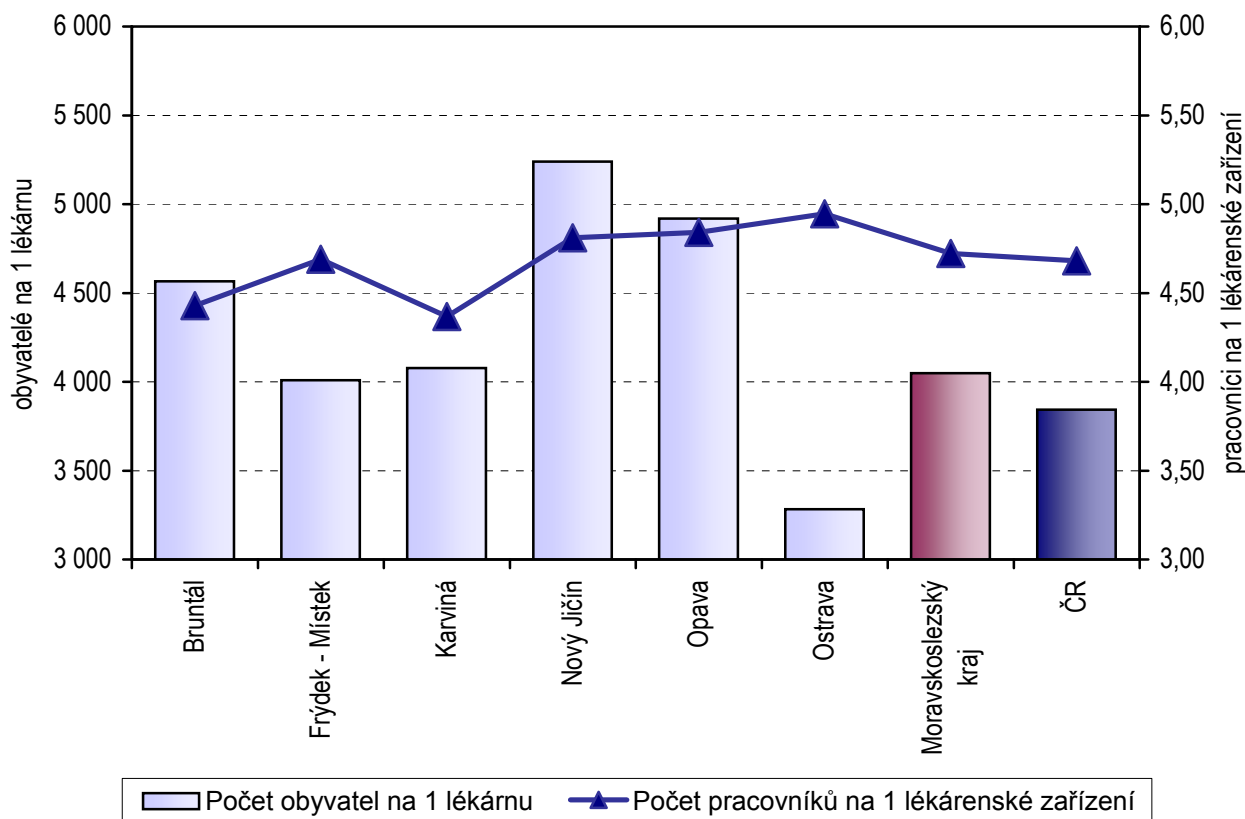
Rok	Od zdravotních pojišťoven		Za doplatky od pacientů ¹⁾	Za volný prodej	Od zdravotnických zařízení	Od ostatních odběratelů	Celkem
	za léčiva	za zdravotnické prostředky					
	na jedno lékařské zařízení ²⁾						
2008	13 263	1 592	3 473	2 703	6 320	374	27 725
2009	15 169	1 603	3 373	2 738	6 800	293	29 975
2010	13 937	1 504	3 410	2 688	6 592	275	28 405
2011	13 763	1 140	3 438	2 739	6 335	241	27 658
2012	13 898	1 563	3 464	2 751	6 021	235	27 933
	podíl jednotlivých druhů tržeb v %						
2008	47,8	5,7	12,5	9,7	22,8	1,4	100,0
2009	50,6	5,3	11,3	9,1	22,7	1,0	100,0
2010	49,1	5,3	12,0	9,5	23,2	1,0	100,0
2011	49,8	4,1	12,4	9,9	22,9	0,9	100,0
2012	49,8	5,6	12,4	9,8	21,6	0,8	100,0

^{*)} V tisících Kč

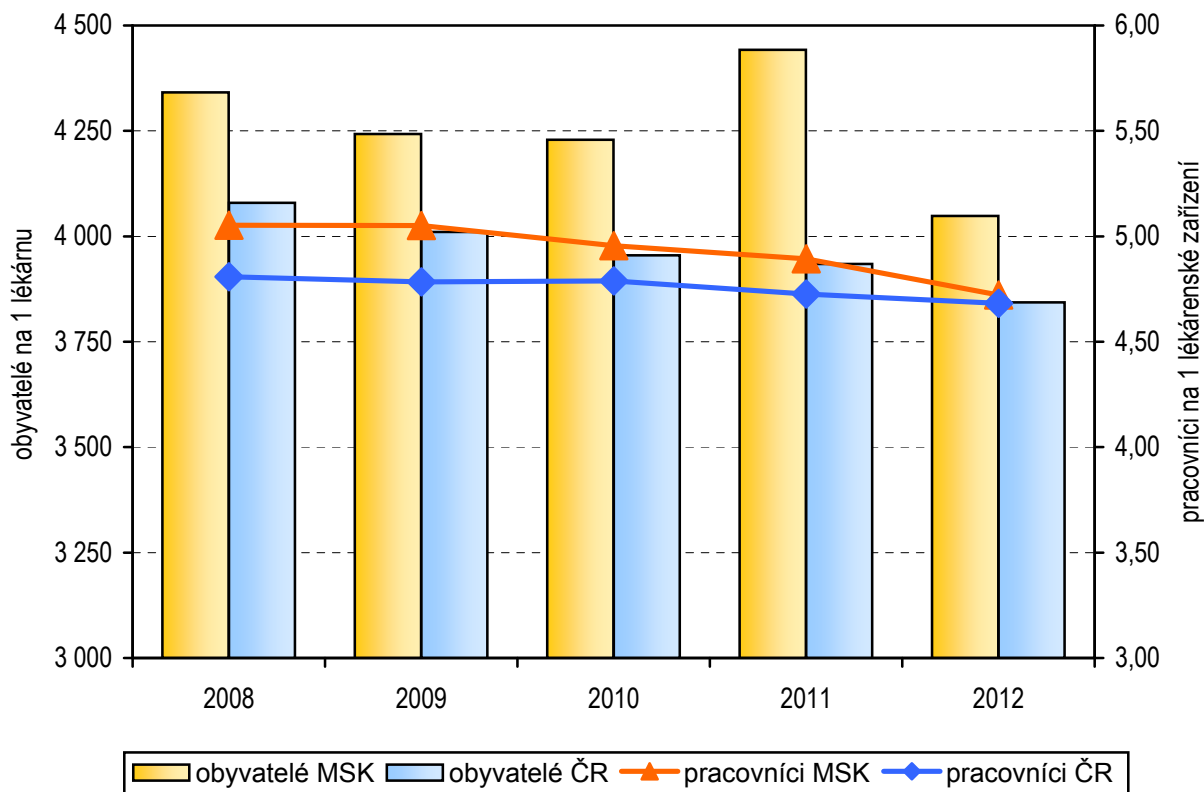
¹⁾ Patří sem také tržby za léčiva vydávaná pouze na recept a za zdravotnické prostředky vydávané pouze na poukaz, i když si je pacient v plné výši hradí sám

²⁾ Lékárný a výdejny, které odevzdaly vyplněný roční výkaz o činnosti

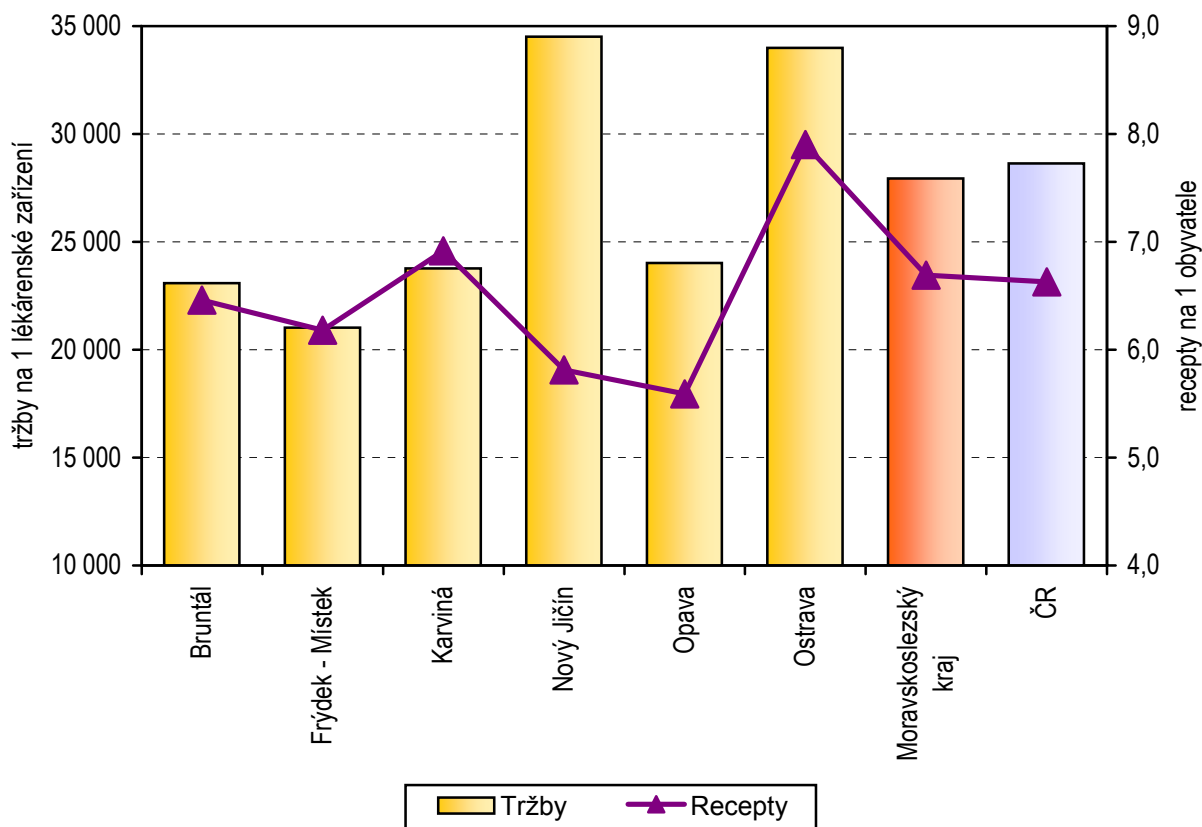
Počet obyvatel na jednu lékárnu a počet odborných pracovníků na jedno lékárenské zařízení



Počet obyvatel na jednu lékárnu a počet odborných pracovníků na jedno lékárenské zařízení v letech 2008–2012



**Tržby na jedno lékárenské zařízení (v tisících Kč)
a počet receptů na jednoho obyvatele**



**Tržby na jedno lékárenské zařízení (v tisících Kč)
a počet receptů na jednoho obyvatele v letech 2008–2012**

