



Informace ze zdravotnictví Olomouckého kraje

Ústavu zdravotnických informací a statistiky
České republiky

Olomouc
30.8.2006

7

Lázeňská péče v Olomouckém kraji v roce 2005

Balneologic Care in the Olomoucký Region in 2005

Souhrn

Informace o lázeňské péči v Olomouckém kraji v roce 2005 obsahuje údaje o počtu přijatých pacientů a ošetřovacích dnů v členění podle způsobu úhrady péče a podle skupin diagnóz, údaje o počtu léčebných výkonů a o lůžkové kapacitě.

Summary

Information on balneologic care in the Olomoucký region in 2005 contains data on the numbers of admitted patients and the numbers of days of stay classified by type of financing and by type of disease, data on the numbers of medical performances and on the bed capacity.

Podkladem pro zpracování dat o činnosti lázeňských zařízení je výkaz L (MZ) 2-01, který je součástí Programu statistických zjišťování v České republice na rok 2005, který byl sestaven v souladu se zákonem č. 89/1995 Sb., o státní statistické službě, ve znění pozdějších předpisů, a po schválení Českým statistickým úřadem zveřejněn ve Sbírce zákonů. Formuláře výkazů a pokyny jsou vystaveny na internetu www.uzis.cz [NZIS/ Výkazy 2005].

Edice IZK o lázeňské péči v předchozích letech jsou dostupné na internetových stránkách ústavu v části Rychlé informace.

K 31.12.2005 existovalo v Olomouckém kraji 7 lázeňských zařízení. Tato zařízení měla k dispozici 2 551 lůžek, což je o 48 méně než v roce 2004. Dospělým pacientům bylo poskytnuto 1 793 lůžek, z toho 758 lůžek bylo využíváno dětmi a mládeží.

Do lázeňské péče bylo přijato v roce 2005 celkem 33 573 pacientů a 1 191 osob jako doprovod. Z toho bylo 89,1 % dospělých pacientů, 2,6 % pacientů dorostového věku a 8,3 % dětských pacientů. Z celkového počtu představovali pacienti léčící se na náklad zdravotního pojištění 59,7 %, plně platící tuzemci 34,2 % a plně platící cizinci 6,1 %. Oproti minulému roku počet pacientů vzrostl o 6,6 % a celkový počet ošetřovacích dnů 651 804 se oproti roku 2004 snížil o 4,8 %. Podíl ošetřovacích dnů v lázeňských léčebnách činil pro dospělé pacienty 78,8 %, pro pacienty dorostového věku 5,1 % a pro dětské pacienty 16,1 % ošetřovacích dnů.

V lázeňských léčebnách byly nejčastější indikací u dospělých pacientů nemoci oběhového ústrojí (41,6 %) a nemoci pohybového ústrojí (25,4 %). U pacientů dorostového věku to byly indikace nemoci poruch látkové výměny (34,7 %) a netuberkulózní nemoci dýchacího ústrojí (26,2 %). U dětských pacientů byly nejčastější indikace netuberkulózní nemoci dýchacího ústrojí (54,5 %) a nemoci poruch látkové výměny (18,6 %).

Z celkového počtu pacientů využívalo komplexní lázeňskou péči 16 741 pacientů z tuzemska (49,9 %). Příspěvkovou lázeňskou péči využívalo 3 304 tuzemských pacientů (9,8 %). Počet pacientů využívající komplexní péči se oproti minulému roku snížil o 1 549 osob. Počet pacientů využívající příspěvkovou lázeňskou péči se rovněž snížil o 161 osob. Naopak počet tuzemských samoplátců se zvýšil o 3 618 osob a počet samoplátců cizinců se zvýšil o 166 osob.

Priessnitzovy léčebné lázně, a. s. v Jeseníku se zaměřují na nemoci oběhového ústrojí, poruchy látkové výměny a poruchy žláz s vnitřní sekrecí, netuberkulózní nemoci dýchacího ústrojí, duševní poruchy a kožní choroby.

Druhým zařízením, které poskytuje lázeňskou péči v Jeseníku, je Vojenská lázeňská léčebna, která léčí zejména choroby oběhového a dýchacího systému. Tyto služby poskytuje především pro létající personál a výsadkové vojsko armády ČR.

Státní léčebné lázně Bludov, s. p. léčí u dětí, dorostu a dospělých nemoci, které vznikají na základě nevhodné výživy, zanedbání tělesné aktivity a negativních postojů. Postupně se zde prosadila léčba zánětů ledvin a močových cest, dětská otylost a otylost dorostu, katary horních cest dýchacích, stavy po úrazech pohybového ústrojí a po ortopedických operacích.

Lázně Slatinice, a. s. se zaměřují na léčbu onemocnění pohybového ústrojí, po úrazech pohybového ústrojí a po operacích kloubních náhrad. Od konce roku 2004 lázně nabízí peloidní výkony. Zájem o tyto procedury je značný i ze strany samoplátců, z tohoto důvodu je nárůst v této kategorii léčebných výkonů během roku 2005 velice výrazný.

V Lázních Teplice nad Bečvou, a. s. se pomocí nejmodernějších léčebných metod úspěšně léčí srdeční a cévní onemocnění a poruchy pohybového aparátu.

Lázně Dolní Lipová SCHROTH, spol. s r. o. svou léčbu zaměřují na kožní choroby, včetně ekzémů všeho druhu, kožní choroby z povolání, poruchy metabolismu cukru, lipidového metabolismu a činnosti štítné žlázy.

Nejčastějšími indikacemi v Univerzální správě majetku a. s., Lázních Velké Losiny jsou nemoci nervové u dětí, dorostu i dospělých, netuberkulózní nemoci dýchacího ústrojí a nemoci pohybového aparátu u dětí a dorostu.

Zpracoval: Martin Žitník, DiS.

ÚZIS ČR, Olomoucký krajský odbor

Kosmonautů 10, P.O.BOX 9

772 11 Olomouc

tel.: 585 510 242

e-mail: strelcova@uzis.cz, <http://www.uzis.cz>

Lázeňská péče dle způsobu úhrady

Lázeňská péče	Poskytnutá lázeňská péče					Doprovod hrazený ZP
	na náklad zdrav. pojištění		plně na vlastní náklady		celkem	
	KLP	PLP	tuzemci	cizinci		
Počet přijatých pacientů	16 741	3 304	11 488	2 040	33 573	1 191
Počet ošetrovacích dnů	517 125	61 928	60 455	12 296	651 804	34 515
Průměrná ošetrovací doba	30,9	18,7	5,3	6,0	19,4	29,0

Lázeňská péče pro dospělé, dorost a děti

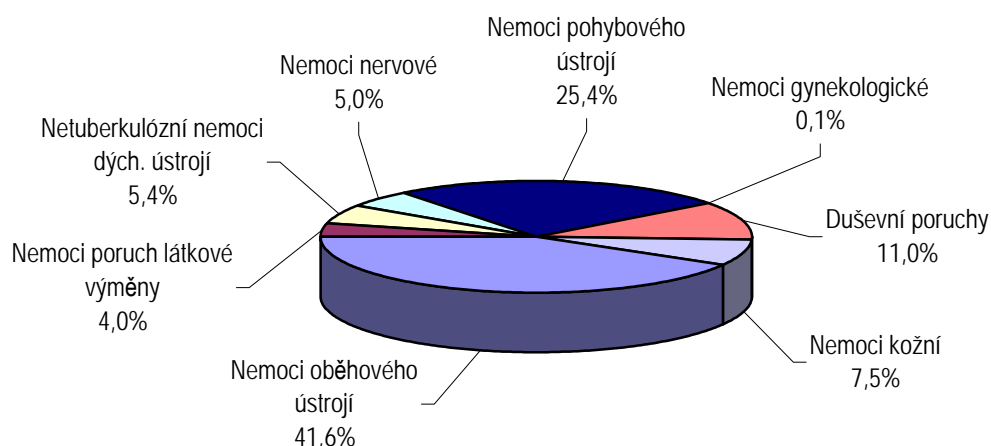
Lázeňská péče	Poskytnutá lázeňská péče					Doprovod hrazený ZP
	celkem	z toho (v %)				
		na náklad zdrav. pojištění		plně na vlastní náklady		
		KLP	PLP	tuzemci	cizinci	
pro dospělé						
Počet přijatých pacientů	29 911	43,75	11,04	38,39	6,81	74
Počet ošetrovacích dnů	513 376	73,83	12,06	11,77	2,34	1 803
pro dorost						
Počet přijatých pacientů	867	99,54	0,04	0,07	0,12	-
Počet ošetrovacích dnů	33 396	99,89	0,02	0,01	0,02	-
pro děti						
Počet přijatých pacientů	2 795	99,86	-	0,07	0,07	1 117
Počet ošetrovacích dnů	105 032	99,72	-	0,02	0,26	32 712

KLP - komplexní lázeňská péče (plně hrazená zdrav. pojišťovnami)

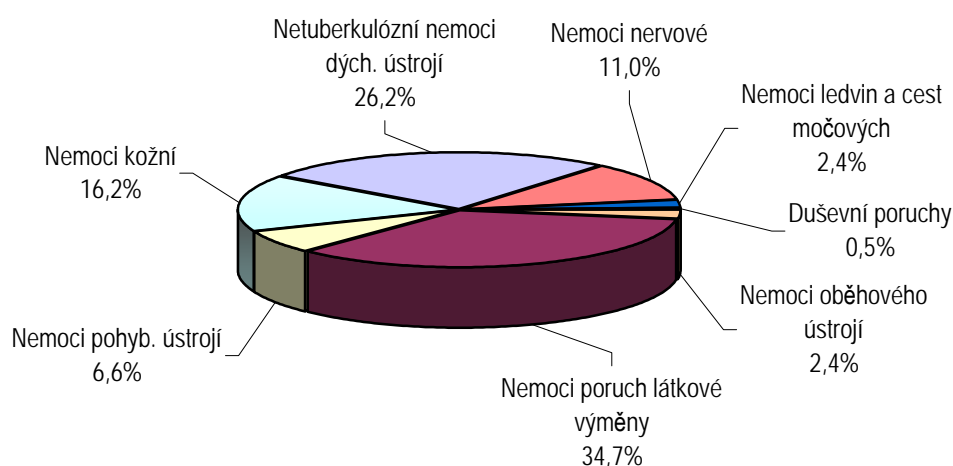
PLP - příspěvková lázeňská péče (částečně hrazená zdrav. pojišťovnami)

ZP - zdravotní pojišťovny

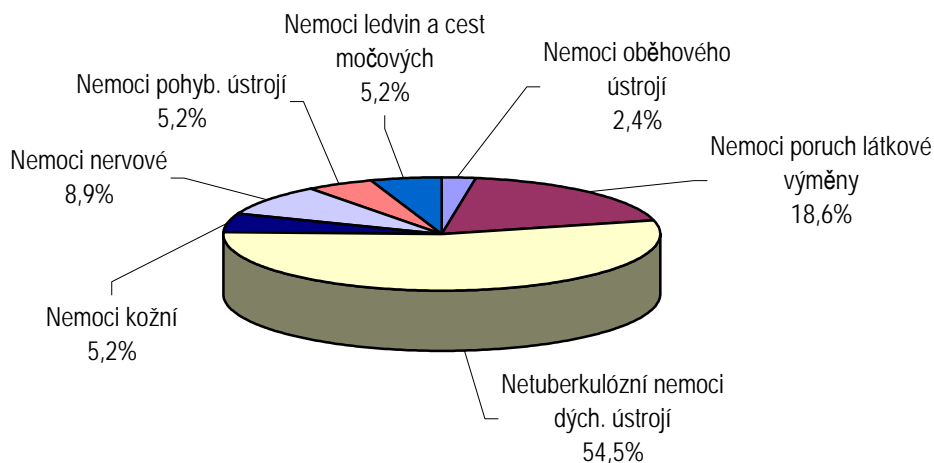
Lázeňská péče pro dospělé na náklad zdravotního pojištění dle indikačních skupin



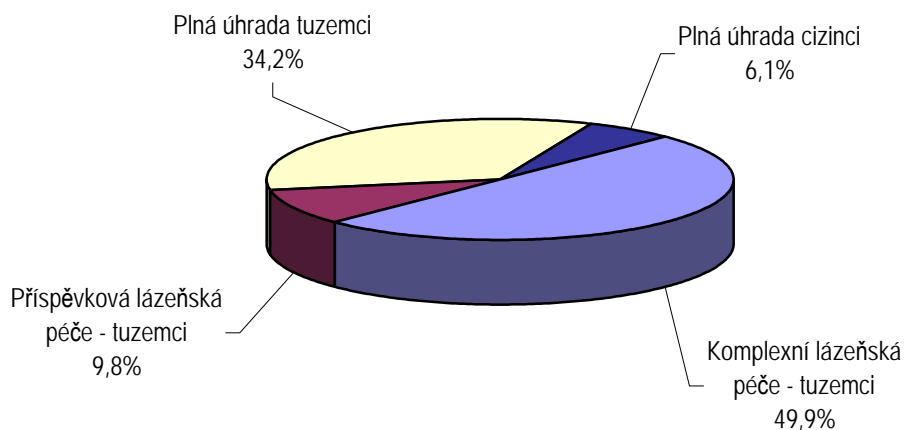
Lázeňská péče pro dorost na náklad zdravotního pojištění dle indikačních skupin



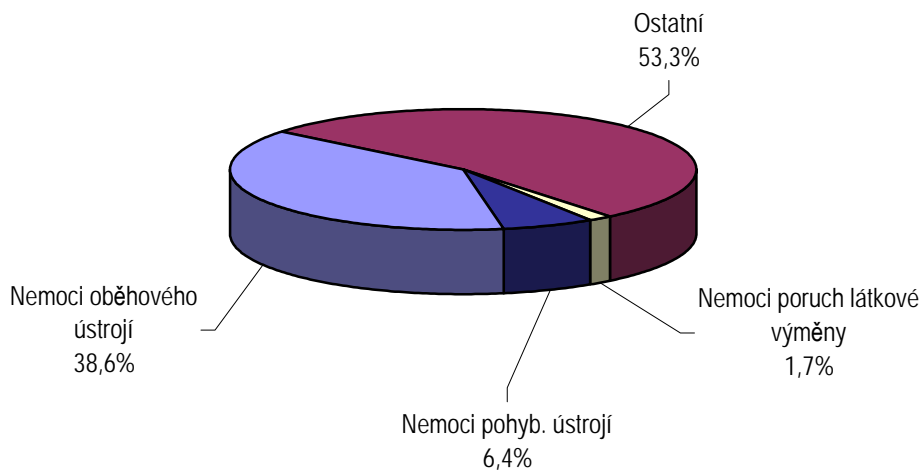
Lázeňská péče pro děti na náklad zdravotního pojištění dle indikačních skupin



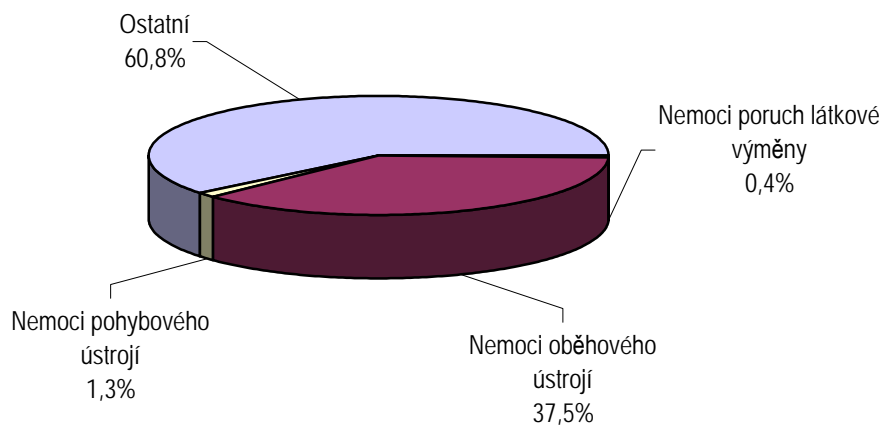
Struktura pacientů podle způsobu úhrady



Lázeňská péče na vlastní náklady dle indikačních skupin - tuzemci



Lázeňská péče na vlastní náklady dle indikačních skupin - cizinci



Průměrná ošetrovací doba

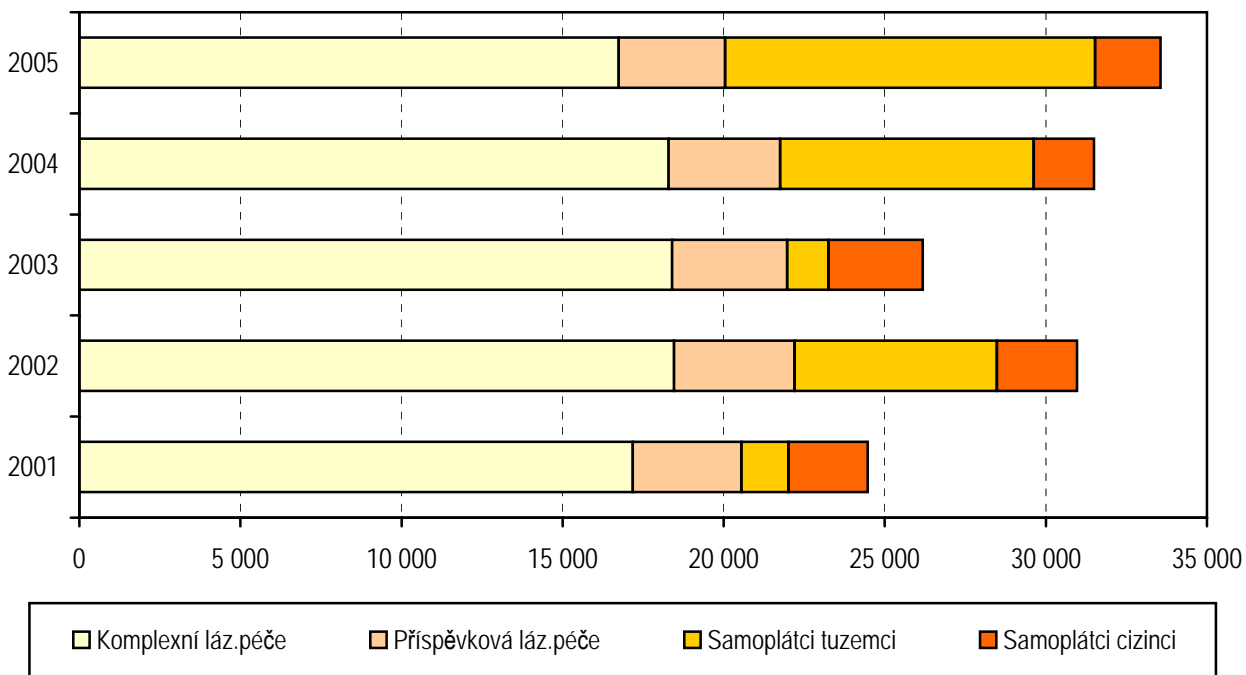
Věková kategorie	Průměrná doba léčení					Doprovod hrazený ZP
	celkem	na náklad zdrav. pojištění		plně na vlastní náklady		
		KLP	PLP	tuzemci	cizinci	
2001						
Dospělí	23,7	27,8	19,0	11,4	15,9	30,5
Dorost	37,4	37,6	-	21,0	-	23,6
Děti	36,8	37,8	21,0	22,1	28,0	33,6
2002						
Dospělí	20,2	27,7	18,0	8,6	10,3	32,2
Dorost	36,3	36,3	-	-	-	43,0
Děti	37,3	37,4	21,0	28,0	8,0	24,6
2003						
Dospělí	23,2	27,8	19,3	11,3	10,0	35,2
Dorost	37,6	37,6	28,0	-	-	43,0
Děti	39,4	39,4	21,0	-	14,0	34,0
2004						
Dospělí	19,5	28,7	18,4	5,1	10,0	30,1
Dorost	38,2	38,2	-	-	-	36,0
Děti	38,6	38,6	21,0	-	32,3	35,0
2005						
Dospělí	17,2	29,0	18,7	5,3	5,9	24,4
Dorost	38,5	38,7	21,0	4,5	7,0	-
Děti	37,6	37,5	-	8,5	139,0	29,3

Lázeňská péče - léčebné výkony

Léčebné výkony	Počet výkonů celkem		Index 2004 - 2005 (v %)
	2004	2005	
Minerální a termální koupele	315 020	264 092	83,83
Peloidní výkony	13 588	72 907	536,55
Ostatní výkony s použitím PLZ ¹⁾	370 284	351 158	94,83
Vodoléčby a masáže	351 410	352 772	100,39
Rehabilitace	649 446	514 428	79,21
Elektrofyzikální výkony	310 918	264 726	85,14
Inhalace	183 213	172 626	94,22
Umělé koupele	50 543	49 182	97,31
Jiné výkony	575 882	635 597	110,37

¹⁾ PLZ - přírodní léčivé zdroje

Vývoj počtu lázeňských pacientů v Olomouckém kraji v letech 2001 - 2005



Sít' lázeňských zařízení v Olomouckém kraji dle ORP *)

