



Informace ze zdravotnictví Olomouckého kraje

Ústavu zdravotnických informací a statistiky
České republiky

Olomouc
29 .6. 2007

2

Lázeňská péče v Olomouckém kraji v roce 2006

Balneologic Care in the Olomoucký Region in 2006

Souhrn

Informace o lázeňské péči v Olomouckém kraji v roce 2006 obsahuje údaje o počtu přijatých pacientů a ošetřovacích dnů v členění podle způsobu úhrady péče a podle skupin diagnóz, údaje o počtu léčebných výkonů a o lůžkové kapacitě.

Summary

Information on balneologic care in the Olomoucký region in 2006 contains data on the numbers of admitted patients and the numbers of days of stay classified by type of financing and by type of disease, data on the numbers of medical performances and on the bed capacity.

Podkladem pro zpracování dat o činnosti lázeňských zařízení je výkaz L (MZ) 2-01, který je součástí Programu statistických zjišťování v České republice na rok 2006, který byl sestaven v souladu se zákonem č. 89/1995 Sb., o státní statistické službě, ve znění pozdějších předpisů, a po schválení Českým statistickým úřadem zveřejněn ve Sbírce zákonů. Formuláře výkazů a pokyny jsou vystaveny na internetu www.uzis.cz [NZIS/Výkazy 2006].

Edice IZK o lázeňské péči v předchozích letech jsou dostupné na internetových stránkách ústavu v části Rychlé informace.

K 31. 12. 2006 existovalo v Olomouckém kraji 7 lázeňských zařízení (ČR 85). Tato zařízení měla k dispozici 2 576 lůžek, což je o 25 více než v roce 2005. Dospělým pacientům bylo poskytnuto 1 858 lůžek, 692 lůžek bylo využíváno dětmi a mládeží, 26 lůžek bylo poskytnuto pro jiné léčebné účely.

Do lázeňské péče bylo přijato v roce 2006 celkem 25 321 pacientů a 1 033 osob jako doprovod. Pacienti byli z 87 % dospělí, pouze ze 2 % dorostového věku a 11 % dětí. Z celkového počtu představovali pacienti léčící se na náklad zdravotního pojištění 71 %, plně platící tuzemci 24 % a plně platící cizinci 5 %. Oproti minulému roku se snížily jak počet pacientů, a to téměř o čtvrtinu (24,6 %), tak i celkový počet 532 179 ošetřovacích dnů, o 18,4 %. Na počtu ošetřovacích dnů strávených v lázeňských léčebnách se podíleli dospělí pacienti 78 %, dorost 4 % a děti 18 %.

V lázeňských léčebnách byly nejčastější indikací u dospělých pacientů nemoci oběhového ústrojí (49,2 %) a nemoci pohybového ústrojí (21,8 %). Pacienti dětského a dorostového věku se převážně léčili pro nemoci poruch látkové výměny (dětí 14,5 %, dorost 42,8 %) a netuberkulózní nemoci dýchacího ústrojí (dětí 55,7 %, dorost 24,2 %).

Z celkového počtu pacientů využívalo komplexní lázeňskou péči přes 57 % pacientů z tuzemska (absolutně 14 520). Příspěvkovou lázeňskou péči využívalo 13,5 % tuzemských pacientů (3 428). Počet pacientů využívající komplexní péči se oproti minulému roku snížil o 2 221 osob. Počet pacientů využívající příspěvkovou lázeňskou péči se naopak zvýšil o 124 osob. Počet tuzemských samoplátců se snížil o 5 390 osob a počet samoplátců cizinců o 765 osob. V roce 2006 bylo ambulantně odléčeno 2 602 osob z toho 218 dětí a dorostu.

Priessnitzovy léčebné lázně, a. s. v Jeseníku se zaměřují na nemoci oběhového ústrojí, poruchy látkové výměny a poruchy žláz s vnitřní sekrecí, netuberkulózní nemoci dýchacího ústrojí, duševní poruchy a kožní choroby.

Druhým zařízením, které poskytuje lázeňskou péči v Jeseníku, je Vojenská lázeňská léčebna, která léčí zejména choroby oběhového a dýchacího systému. Tyto služby poskytuje především pro létající personál a výsadkové vojsko armády ČR.

Státní léčebné lázně Bludov, s. p. léčí u dětí, dorostu a dospělých nemoci, které vznikají na základě nevhodné výživy, zanedbání tělesné aktivity a negativních postojů. Postupně se zde prosadila léčba zánětů ledvin a močových cest, dětská otylost a otylost dorostu, katary horních cest dýchacích, stavy po úrazech pohybového ústrojí a po ortopedických operacích.

Lázně Slatinice, a. s. léčí akutní i chronické choroby pohybového ústrojí, stavy po operacích kloubních náhrad a po úrazech pohybového ústrojí. Od konce roku 2004 lázně nabízí peloidní výkony. Zájem o tyto procedury je značný i ze strany samoplátců.

Srdeční a cévní onemocnění a poruchy pohybového aparátu se pomocí nejmodernějších léčebných metod úspěšně léčí v Lázních Teplice nad Bečvou, a. s.

Lázně Dolní Lipová SCHROTH, spol. s r. o. svou léčbu zaměřují na kožní choroby, včetně ekzémů všeho druhu, kožní choroby z povolání, poruchy metabolismu cukru, lipidového metabolismu a činnosti štítné žlázy.

V lázních Velké Losiny (Univerzální správa majetku a. s.) se specializují na léčbu dětí a dospělých s neurologickým onemocněním, dále dětí s pohybovým a respiračním onemocněním.

Zpracoval: Martin Žitník, DiS.

ÚZIS ČR, Olomoucký krajský odbor
Kosmonautů 10, P.O.BOX 9
772 11 Olomouc
tel.: 585 510 250
e-mail: mazalova@uzis.cz, <http://www.uzis.cz>

Lázeňská péče dle způsobu úhrady

Lázeňská péče	Poskytnutá lázeňská péče					Doprovod hrazený ZP
	na náklad zdrav. pojištění		plně na vlastní náklady		celkem	
	KLP	PLP	tuzemci	cizinci		
Počet přijatých pacientů	14 520	3 428	6 098	1 275	25 321	1 033
Počet ošetřovacích dnů	438 122	59 810	30 029	4 218	532 179	35 132
Průměrná ošetřovací doba	30,2	17,4	4,9	3,3	21,0	34,0

Lázeňská péče pro dospělé, dorost a děti

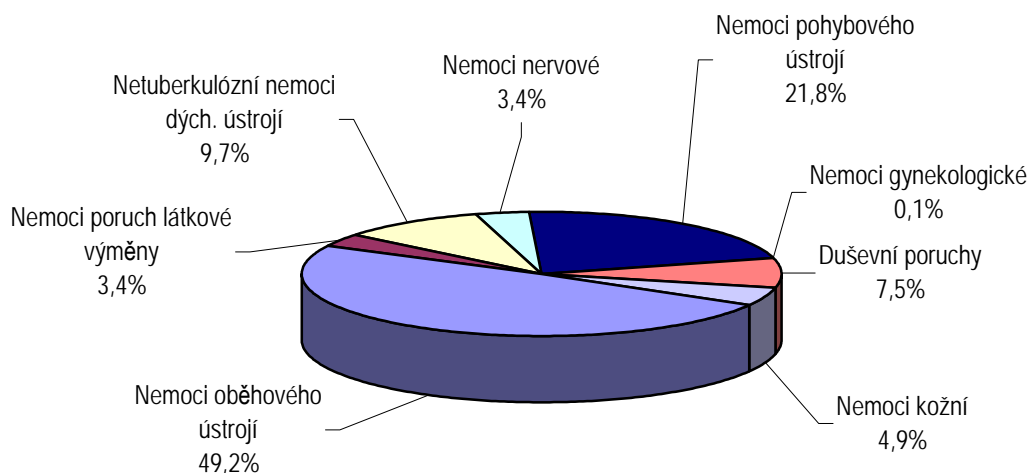
Lázeňská péče	Poskytnutá lázeňská péče					Doprovod hrazený ZP
	celkem	z toho (v %)				
		na náklad zdrav. pojištění		plně na vlastní náklady		
		KLP	PLP	tuzemci	cizinci	
pro dospělé						
Počet přijatých pacientů	22 139	51,41	15,47	27,36	5,75	44
Počet ošetřovacích dnů	418 152	77,64	14,29	7,08	0,99	1 210
pro dorost						
Počet přijatých pacientů	516	99,42	0,19	0,39	-	-
Počet ošetřovacích dnů	19 540	99,50	0,11	0,39	-	-
pro děti						
Počet přijatých pacientů	2 666	98,46	0,04	1,43	0,08	989
Počet ošetřovacích dnů	94 487	99,52	0,02	0,37	0,09	33 922

KLP - komplexní lázeňská péče (plně hrazená zdrav. pojišťovnami)

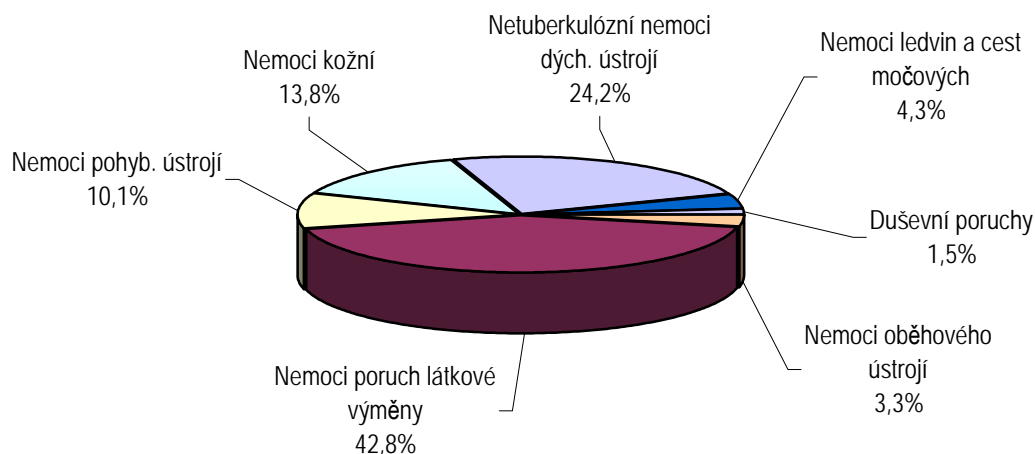
PLP - příspěvková lázeňská péče (částečně hrazená zdrav. pojišťovnami)

ZP - zdravotní pojišťovny

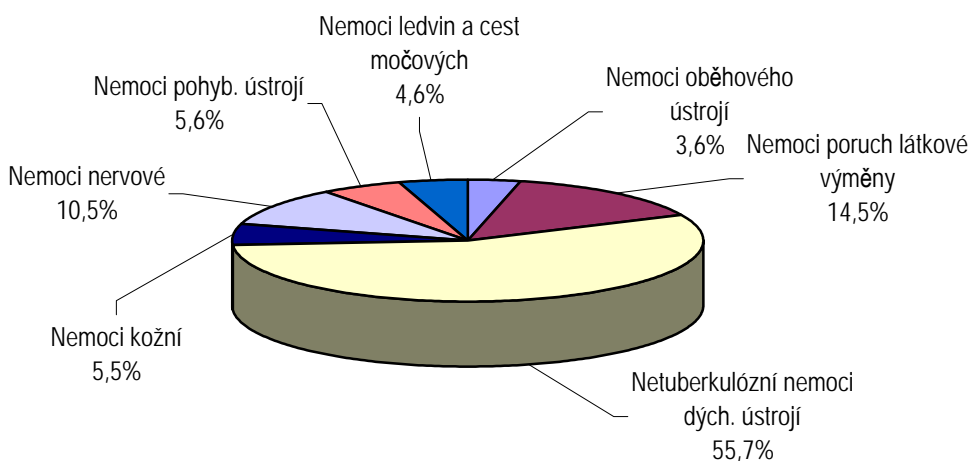
Lázeňská péče pro dospělé na náklad zdravotního pojištění dle indikačních skupin



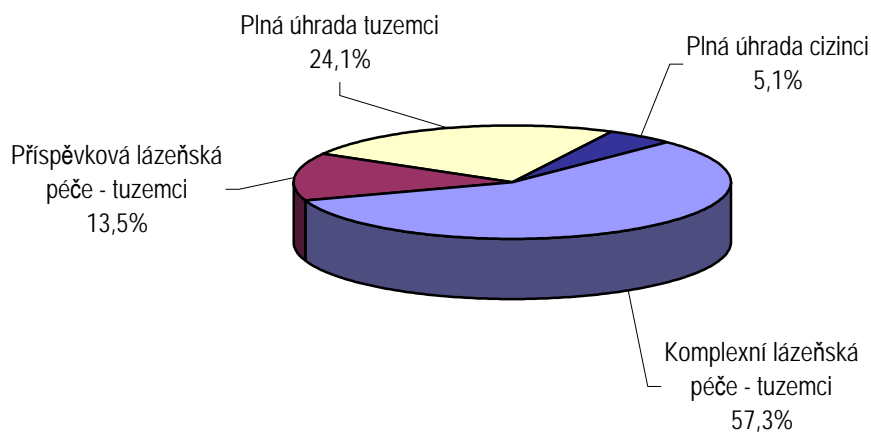
Lázeňská péče pro dorost na náklad zdravotního pojištění dle indikačních skupin



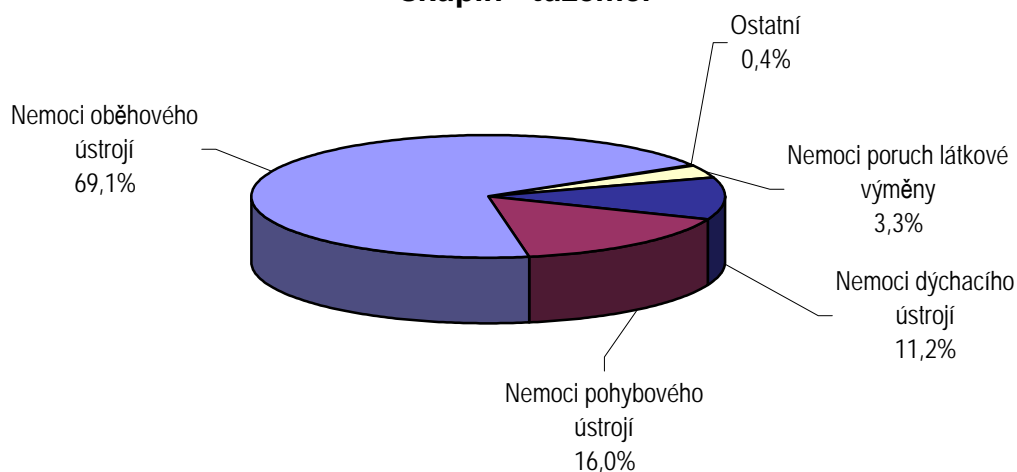
Lázeňská péče pro děti na náklad zdravotního pojištění dle indikačních skupin



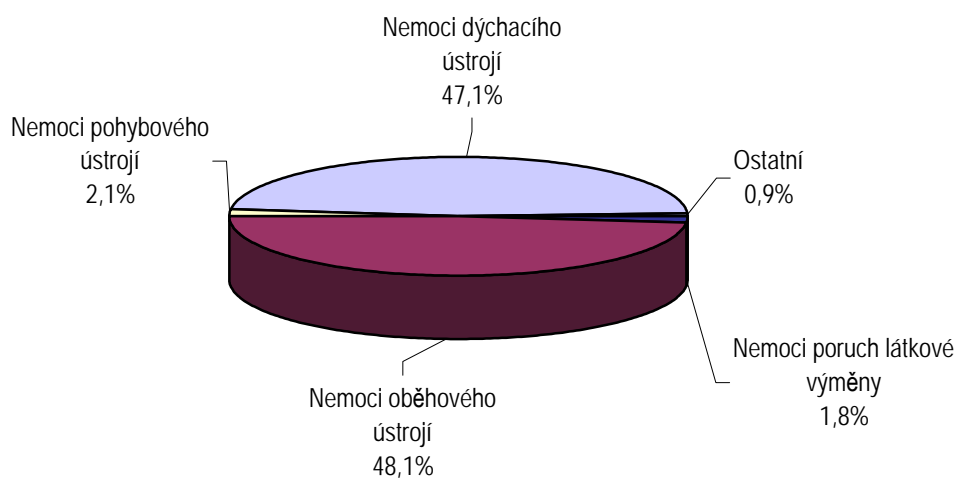
Struktura pacientů podle způsobu úhrady



Lázeňská péče na vlastní náklady dle indikačních skupin - tuzemci



Lázeňská péče na vlastní náklady dle indikačních skupin - cizinci



Průměrná ošetrovací doba

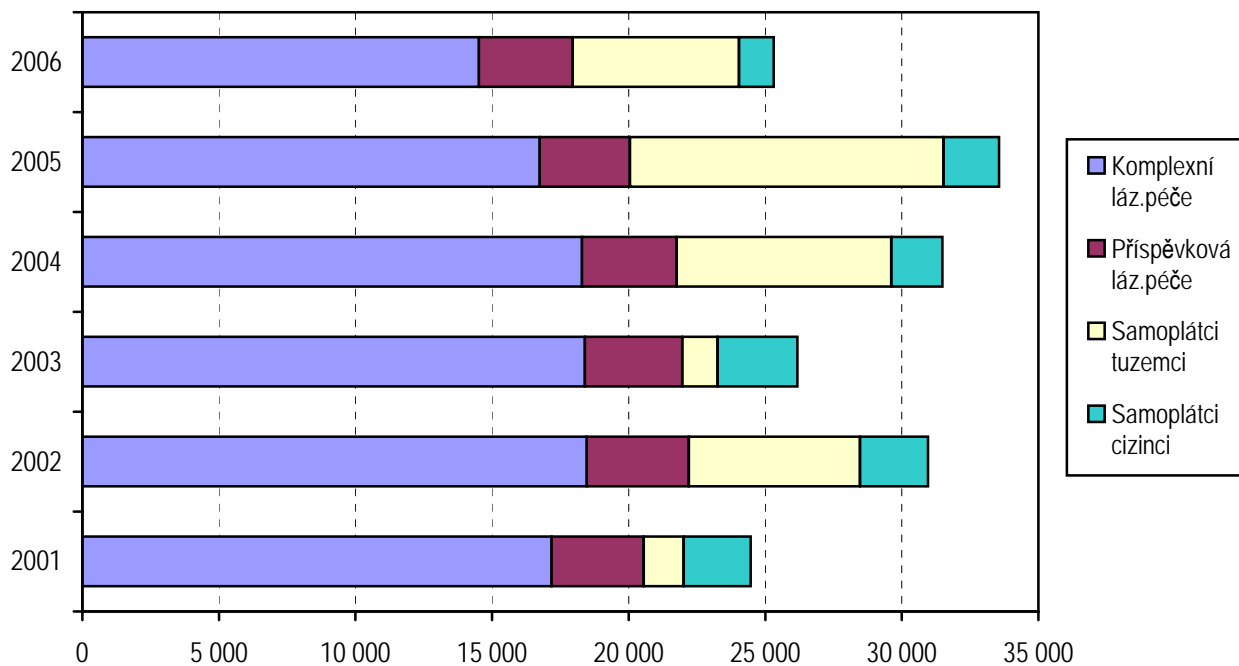
Věková kategorie	Průměrná doba léčení					Doprovod hrazený ZP
	celkem	na náklad zdrav. pojištění		plně na vlastní náklady		
		KLP	PLP	tuzemci	cizinci	
2001						
Dospělí	23,7	27,8	19,0	11,4	15,9	30,5
Dorost	37,4	37,6	-	21,0	-	23,6
Děti	36,8	37,8	21,0	22,1	28,0	33,6
2002						
Dospělí	20,2	27,7	18,0	8,6	10,3	32,2
Dorost	36,3	36,3	-	-	-	43,0
Děti	37,3	37,4	21,0	28,0	8,0	24,6
2003						
Dospělí	23,2	27,8	19,3	11,3	10,0	35,2
Dorost	37,6	37,6	28,0	-	-	43,0
Děti	39,4	39,4	21,0	-	14,0	34,0
2004						
Dospělí	19,5	28,7	18,4	5,1	10,0	30,1
Dorost	38,2	38,2	-	-	-	36,0
Děti	38,6	38,6	21,0	-	32,3	35,0
2005						
Dospělí	17,2	29,0	18,7	5,3	5,9	24,4
Dorost	38,5	38,7	21,0	4,5	7,0	-
Děti	37,6	37,5	-	8,5	139,0	29,3
2006						
Dospělí	18,9	28,5	17,4	4,9	3,2	27,5
Dorost	37,9	37,9	21,0	38,5	-	-
Děti	35,4	35,8	21,0	9,2	42,0	34,3

Lázeňská péče - léčebné výkony

Léčebné výkony	Počet výkonů celkem		Index 2005 - 2006 (v %)
	2005	2006	
Minerální a termální koupele	264 092	222 269	84,16
Peloidní výkony	72 907	83 931	115,12
Ostatní výkony s použitím PLZ ¹⁾	351 158	208 454	59,36
Vodoléčby a masáže	352 772	368 290	104,40
Rehabilitace	514 428	468 296	91,03
Elektrofyzikální výkony	264 726	233 785	88,31
Inhalace	172 626	144 622	83,78
Umělé koupele	49 182	40 434	82,21
Jiné výkony	635 597	444 921	70,00

¹⁾ PLZ - přírodní léčivé zdroje

Vývoj počtu lázeňských pacientů v Olomouckém kraji v letech 2001 - 2006



Sít' lázeňských zařízení v Olomouckém kraji dle ORP *)

