



Informace ze zdravotnictví Plzeňského kraje

Ústavu zdravotnických informací a statistiky
České republiky

Plzeň 25.9.2002

4

Činnost oboru dětského a dorostového v ambulantní a lůžkové péči v roce 2001

Podkladem pro zpracování dat o ambulantní péči o děti a dorost je výkaz A(MZ)1-01 za rok 2001. Podkladem pro zpracování dat o lůžkové péči je výkaz L(MZ)1-02 za rok 2001. Oba výkazy byly součástí Programu statistických zjišťování ministerstva zdravotnictví na rok 2001.

V minulých letech byla data uváděna za zdravotnická zařízení pouze rezortu zdravotnictví, od roku 2000 jsou data uváděna za zdravotnická zařízení všech rezortů (tj. zdravotnictví, obrany, vnitra, spravedlnosti - věznice a dopravy - železniční zdravotnictví).

Ambulantní péči o děti a dorost zabezpečovalo 117,17 lékařů a 133,78 středních zdravotnických pracovníků (přepočtený počet) v 126 zařízeních. V průměru na 1 lékaře připadalo 7 095,7 ošetření ročně, nejvíce ošetření na jednoho lékaře bylo provedeno v okrese Domažlice (7 577,2), nejméně v okrese Plzeň-město (6 778,6). Nejvíce registrovaných pacientů na 1 lékaře bylo zaznamenáno v tachovském okrese (1 081), krajský průměr byl 948 pacientů na 1 lékaře.

Na 1 osobu (0-19letou) připadalo v průměru za rok 6,8 ošetření-vyšetření. Nad krajským průměrem byl okres Klatovy s 7,7 ošetřeními na osobu.

Při roční prohlídce dítěte lékaři zjišťují jak dlouho bylo dítě kojeno. Ve sledovaném roce, ve kterém bylo při roční prohlídce prohlédnuto 4 717 dětí bylo zjištěno, že 26,39 % dětí bylo kojeno do 6 týdnů jejich věku a téměř 68,1 % z kojonych dětí bylo kojeno déle jak 6 týdnů. Ukázalo se, že 5,5 % dětí nebylo kojeno vůbec.

Nejvyšší dispenzarizaci dětí vykazoval okres Plzeň-sever (345,3) a nejnižší okres Tachov (218,4). Krajský průměr byl 283 dispenzarizovaných onemocnění na 1 000 dětí. Nejvýrazněji se na dispenzarizaci podílely nemoci dýchací soustavy (68,1 onemocnění na 1 000 dětí, z toho astma 18,5 onemocnění na 1 000 dětí) a nemoci nervové soustavy a smyslových orgánů (63,7 onemocnění na 1 000 dětí), z nichž velké zastoupení měly poruchy vidění, slabozrakost, slepota (38,5 onemocnění na 1 000 dětí). Na dalším místě byly nemoci kůže a podkožního vaziva (29,9 onemocnění na 1 000 dětí). Na 1 000 dětí připadalo 113,6 dětí s alergickým onemocněním.

Na 1 000 osob dorostového věku připadalo 254,3 dispenzarizovaných onemocnění a vad. Nejvyšší podíl na dispenzarizaci dorostu vykazoval okres Klatovy (321,6), nejnižší okres Plzeň-jih (211,9). Nejčastější příčinou dispenzarizace byly nemoci nervové soustavy a smyslových orgánů (72,3 onemocnění na 1 000 osob dorostového věku), z toho poruchy vidění, slabozrakost, slepota (42,6 onemocnění na 1 000 osob dorostového věku).

Na dalším místě byly u dorostu nemoci dýchací soustavy (48,2 onemocnění na 1 000 osob dorostového věku, z toho astma 16,9 onemocnění na 1 000 osob dorostového věku) a nemoci svalové a kosterní soustavy a pojivové tkáně (27,6 onemocnění). Na 1 000 osob dorostového věku připadlo 117,6 dorostu s alergickým onemocněním.

Z celkového počtu 4 619 živě narozených dětí v Plzeňském kraji představovaly děti s nízkou porodní hmotností (NPH) 5,1 % a z nich pak 0,4 % zemřelo v kojeneckém věku.

Činnost lůžkových oddělení nemocnic

Péči na lůžkovém dětském oddělení zabezpečovalo 30,51 lékařů (přepočtený počet). Na jednoho lékaře a den připadalo 4,5 obsazených lůžek. Celkový počet hospitalizovaných činil 9 353 a průměrná ošetrovací doba byla 5,3 dnů. Průměrný počet lůžek byl 277,0, s využitím 179,4 dnů.

Vypracovala: Jaroslava Kerestešová

Počet ošetření (vyšetření) v oboru dětském a dorostovém

Území	Počet ošetření (vyšetření)					
	léčebná	preventivní	branců	posudková - dorost	v návštěvní službě	celkem
Plzeňský kraj	667 860	138 926	3 259	1 839	19 524	831 408
Domažlice	68 138	15 147	335	29	1 973	85 622
Klatovy	120 204	25 003	603	251	6 282	152 343
Plzeň - město	205 804	38 154	830	988	2 729	248 505
Plzeň - sever	73 767	17 139	321	53	2 078	93 358
Plzeň - jih	86 032	16 913	249	160	3 746	107 100
Rokycany	55 825	10 164	298	164	1 794	68 245
Tachov	58 090	16 406	623	194	922	76 235

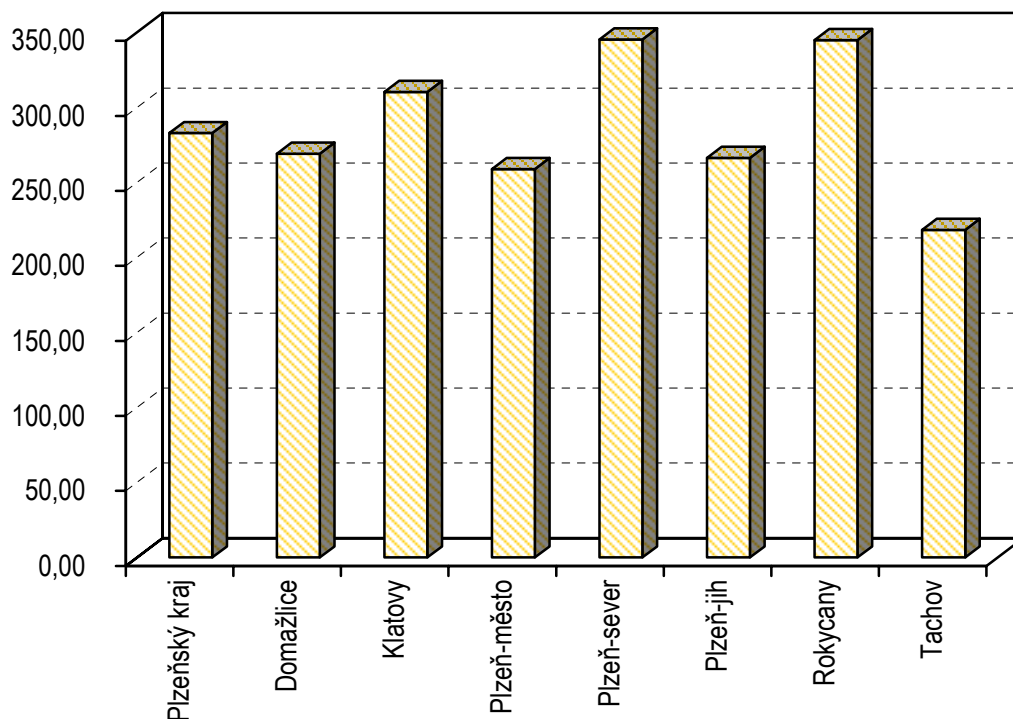
Počet sledovaných dětských pacientů v oboru dětském a dorostovém

Území	Alergici	Z dysfunkčních a afunkčních rodin	Týraní a sexuálně zneužívání
Plzeňský kraj	9 845	1 057	32
Domažlice	882	77	2
Klatovy	1 711	184	5
Plzeň - město	2 916	339	5
Plzeň - sever	1 186	110	-
Plzeň - jih	1 055	145	6
Rokycany	1 203	56	12
Tachov	892	146	2

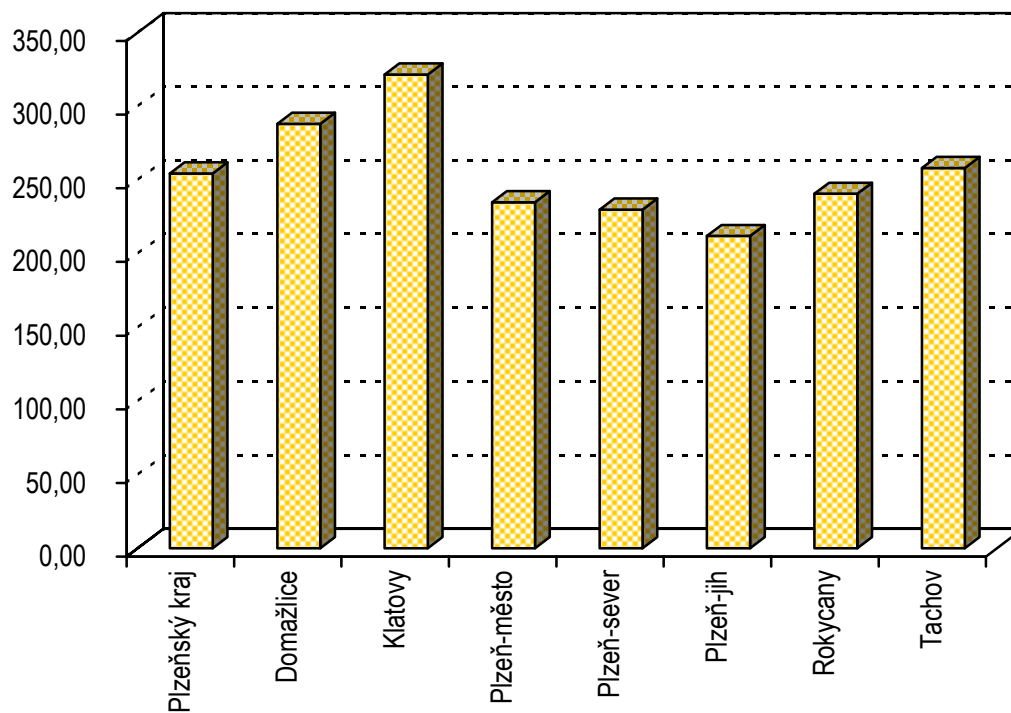
Počet sledovaných dorostových pacientů v oboru dětském a dorostovém

Území	Alergici	Z dysfunkčních a afunkčních rodin	Týraní a sexuálně zneužívání	Změněná pracovní schopnost
Plzeňský kraj	4 196	311	6	169
Domažlice	417	26	-	14
Klatovy	803	73	-	12
Plzeň - město	1 449	85	2	79
Plzeň - sever	406	23	-	12
Plzeň - jih	345	24	1	28
Rokycany	340	15	2	13
Tachov	436	65	1	11

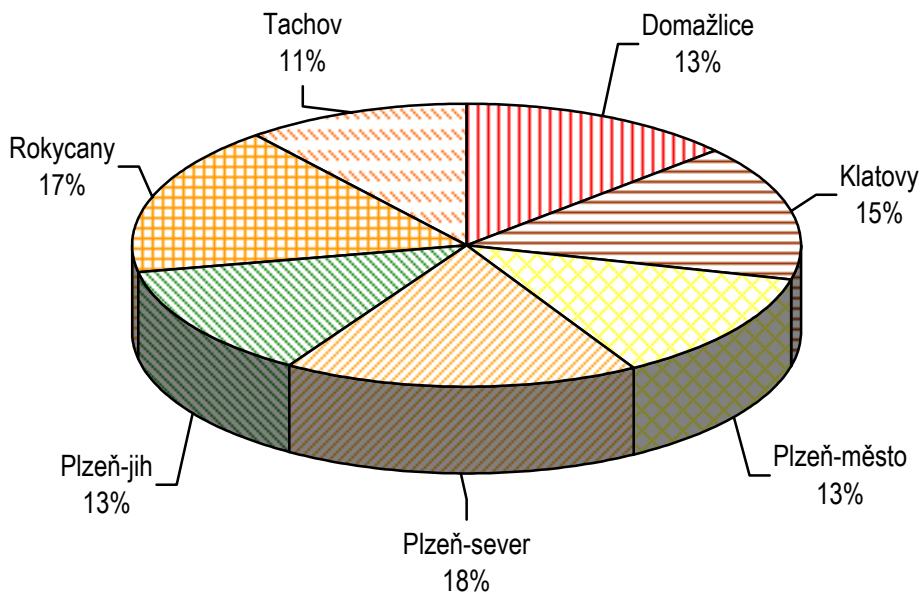
Zjištěná onemocnění a vady na 1000 dětí (0-14 let)



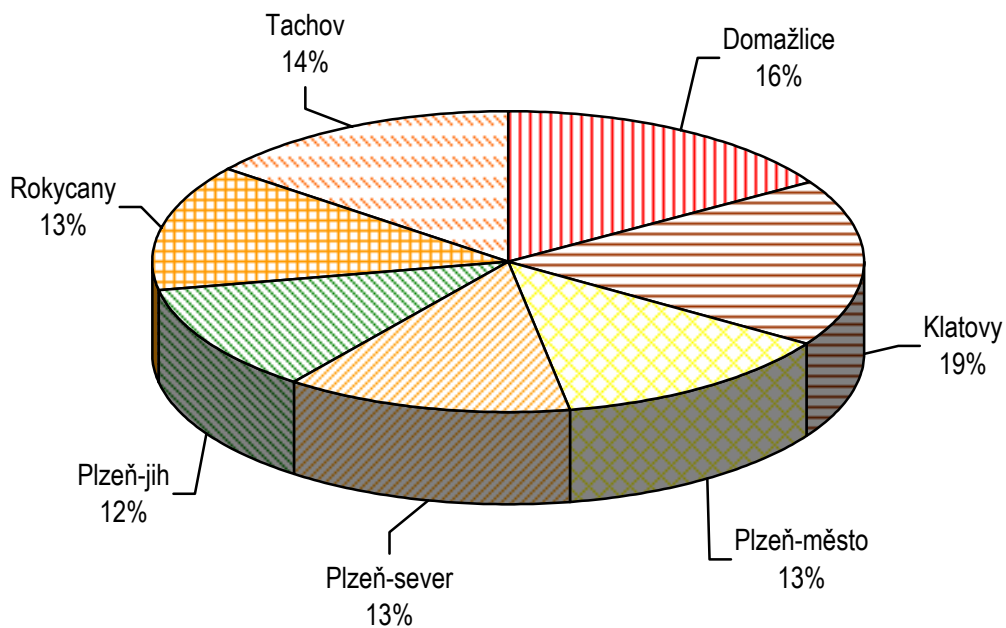
Zjištěná onemocnění a vady na 1000 dorostu (15-19 let)



Dispenzarizovaná onemocnění a vady na 1000 dětí (0-14 let) v okresech Plzeňského kraje v roce 2001



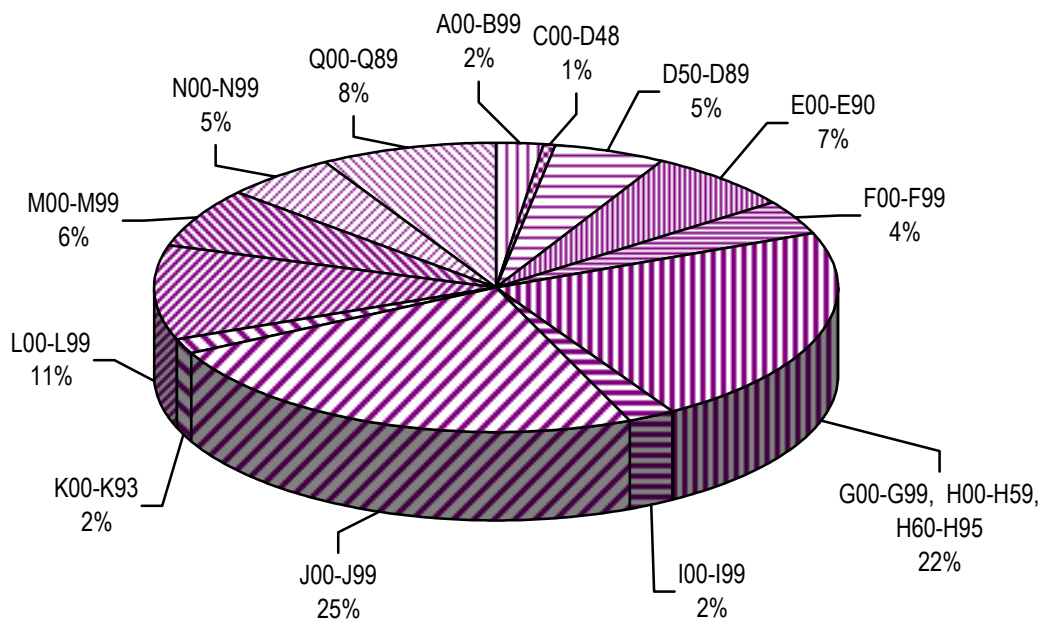
Dispenzarizovaná onemocnění a vady na 1000 dorostu (15-19 let) v okresech Plzeňského kraje v roce 2001



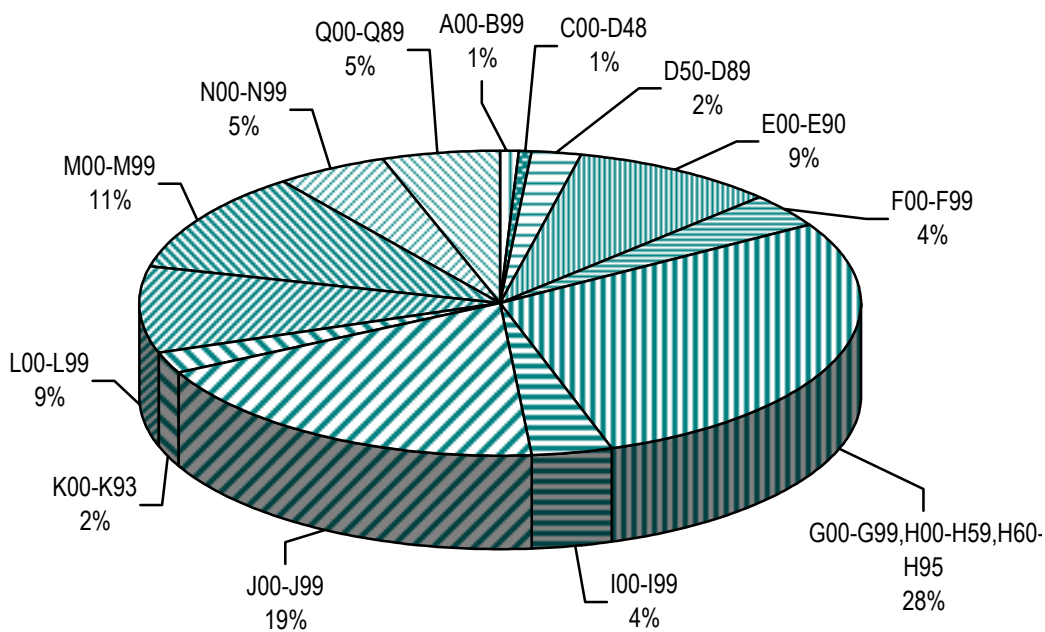
Dispenzarizovaná onemocnění a vady u dětí a dorostu v roce 2001

MKN-10	Název diagnózy	Děti (0-14 let)	Dorost (15-19 let)	Děti a dorost celkem	Děti (0-14 let)	Dorost (15-19 let)	Děti a dorost celkem
		absolutně			na 1 000		
A00-B99	I. Některé infekční a parazitární nemoci (včetně následků)	565	79	644	6,52	2,21	5,26
C00-D48	II. Novotvary	130	54	184	1,50	1,51	1,50
D50-D89	III. Nemoci krve a krvetvorných orgánů a některé poruchy týkající se mechanismu imunologie	1 302	199	1 501	15,02	5,58	12,27
E00-E90	IV. Nemoci endokrinní, výživy a přeměny látek	1 692	830	2 522	19,52	23,26	20,61
F00-F99	V. Poruchy duševní a poruchy chování	923	332	1 255	10,65	9,30	10,26
G00-G99, H00-H59, H60-H95	VI., VII., VIII. Nemoci nervové soustavy, nemoci oka a očních adnex, nemoci ucha	5 518	2 579	8 097	63,66	72,28	66,17
I00-I99	IX. Nemoci oběhové soustavy	538	340	878	6,21	9,53	7,18
J00-J99	X. Nemoci dýchací soustavy	5 906	1 719	7 625	68,13	48,18	62,31
K00-K93	XI. Nemoci trávicí soustavy	427	185	612	4,93	5,18	5,00
L00-L99	XII. Nemoci kůže a podkožního vaziva	2 588	836	3 424	29,85	23,43	27,98
M00-M99	XIII. Nemoci svalové a kosterní soustavy a pojivové tkáně	1 579	986	2 565	18,22	27,63	20,96
N00-N99	XIV. Nemoci močové a pohlavní soustavy	1 329	458	1 787	15,33	12,84	14,60
Q00-Q89	XVII. Vrozené vady, deformace	2 035	477	2 512	23,48	13,37	20,53
Celkem		24 532	9 074	33 606	283,00	254,32	274,64

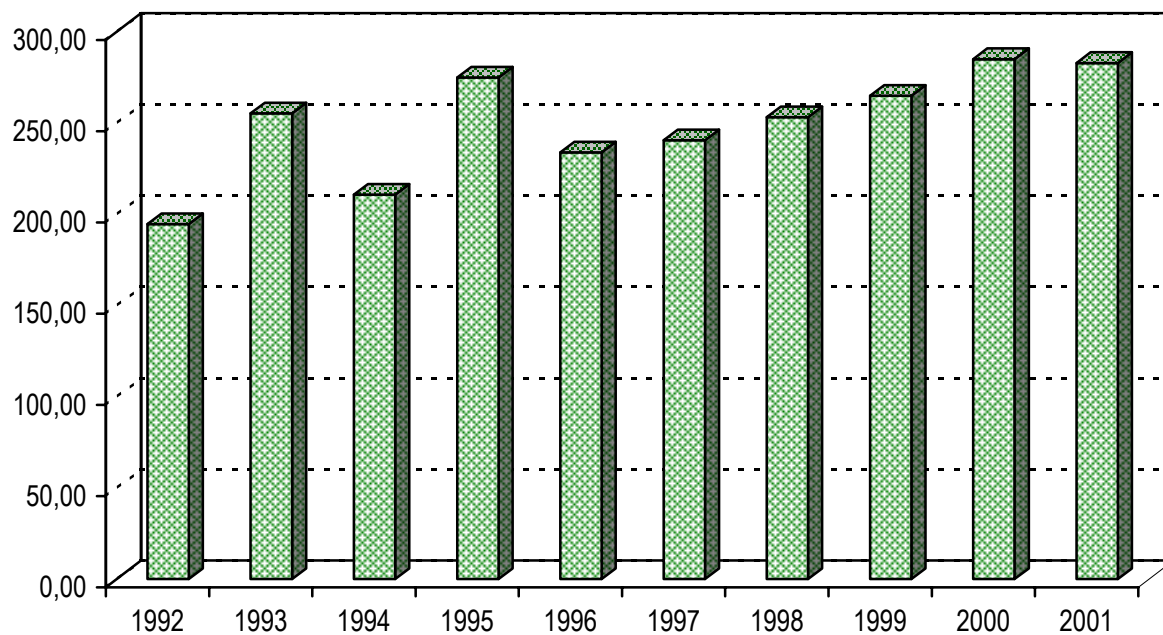
**Dispensarizovaná onemocnění a vady na 1000 dětí
(0-14let) podle diagnózy v roce 2001**



**Dispensarizovaná onemocnění a vady na 1000 dorostu
(15-19 let) podle diagnózy v roce 2001**



**Vývoj zjištěných onemocnění a vad na 1 000 dětí
v letech 1992 - 2001**



Tabulka pro grafy o zjištěných onemocněních a vadách dětí a dorostu

Území	Děti			Dorost		
	dispenzarizované děti	absolutní počet dětí	přepočít na 1000 dětí	dorost	absolutní počet dorostu	přepočít na 1 000 dorostu
Plzeňský kraj	24 532	86 686	283,00	9 074	35 680	254,32
Domažlice	2 583	9 597	269,15	1 103	3 828	288,14
Klatovy	4 304	13 862	310,49	1 917	5 961	321,59
Plzeň-město	6 110	23 586	259,05	2 420	10 306	234,81
Plzeň-sever	3 741	10 833	345,33	972	4 230	229,79
Plzeň-jih	3 274	12 291	266,37	997	4 705	211,90
Rokycany	2 488	7 213	344,93	706	2 934	240,63
Tachov	2 032	9 304	218,40	959	3 716	258,07

Území	Děti a dorost		
	dispenzarizovaní	absolutní počet dětí a dorostu	přepočít na 1 000 dětí a dorostu
Plzeňský kraj	33 606	122 366	274,64
Domažlice	3 686	13 425	274,56
Klatovy	6 221	19 823	313,83
Plzeň-město	8 530	33 892	251,68
Plzeň-sever	4 713	15 063	312,89
Plzeň-jih	4 271	16 996	251,29
Rokycany	3 194	10 147	314,77
Tachov	2 991	13 020	229,72