



Informace ze zdravotnictví Středočeského kraje

Ústavu zdravotnických informací a statistiky
České republiky

Praha
1.12.2003

4

Činnost praktických lékařů ve Středočeském kraji v roce 2002

Předložená informace si klade za cíl v krátkém přehledu informovat o primární péči ve Středočeském kraji v roce 2002 prostřednictvím údajů za praktické lékaře pro dospělé, pro děti, stomatology a gynekology.

Podkladem pro vypracování informace jsou jednak údaje o síti samostatných ordinací praktických lékařů a jejich činnost, ale také primární péče poskytovaná v jiných zařízeních – nemocnicích, poliklinikách a dalších bez ohledu na jejich zřizovatele.

Informace je dále doplněna údaji o ekonomice samostatných ordinací a vybavení ordinací některými druhy přístrojů.

Přehled sítě samostatných ordinací ve Středočeském kraji a jejich srovnání s předchozím rokem ukazuje následující tabulka:

Samostatné ordinace praktických lékařů	Rok 2002				Rok 2001			
	počet zařízení	počet lékařů (přepočtený počet)		počet zdravot. sester (přepočt.)	počet zařízení	počet lékařů (přepočtený počet)		počet zdravot. sester (přepočt.)
		absolutně	na 10 000 obyvatel			absolutně	na 10 000 obyvatel	
pro dospělé	470	467,19	4,14	461,05	464	457,51	4,07	451,45
pro děti a dorost	241	235,48	2,09	228,14	242	233,05	2,07	233,29
gynekologů	111	102,14	0,90	121,35	111	100,68	0,90	121,45
stomatologů	499	503,62	4,46	474,51	499	506,34	4,51	478,08

Jak již bylo řečeno, primární péče je poskytována i v dalších zdravotnických zařízeních, proto jsou do statistického zjišťování o činnosti praktických lékařů zahrnuty všechny ordinace. Na druhé straně však bohužel návratnost statistických výkazů není stoprocentní, proto jsme se v další prezentaci zaměřili spíše na relativní vyjádření ukazatelů. Ty také lépe umožňují porovnání situace v jednotlivých okresech kraje. Údaje o počtech ošetření a počtech registrovaných pacientů podle okresů jsou v tabulce v příloze.

V roce 2002 bylo v průměru na 1 praktického lékaře pro dospělé registrováno 1 570 pacientů, což ve srovnání s předchozím rokem představovalo zvýšení přibližně o 10 pacientů na 1 lékaře. Uvedený počet registrovaných pacientů se výrazně neliší od celostátního průměru, který v roce 2002 byl 1 542 pacientů. Tito pacienti navštívili svého ošetřujícího lékaře v průměru 6,7krát (v ČR 6,4x).

U praktických lékařů pro děti a dorost bylo v roce 2002 ve Středočeském kraji registrováno 912 pacientů na 1 lékaře, což bylo o 10 méně než v předchozím roce a navštívili jej v průměru 7,5krát. Oproti údajům za celou ČR byl počet registrovaných pacientů na 1 lékaře v kraji nižší o 73 osob (v ČR 985 pacientů), avšak návštěvnost četnější (v ČR 7krát).

Ženy byly u svého praktického lékaře gynekologa v roce 2002 v průměru 2,2krát (průměr za ČR činil 2,4) a jejich počet, registrovaných u 1 lékaře, činil 3 349, což je o 92 více než průměr za ČR.

Počet ošetření (vyšetření) na 1 registrovaného pacienta v roce 2002 ve Středočeském kraji, vykázaný praktickými zubními lékaři, dosáhl v průměru 1,7 (v ČR 1,8). Počet registrovaných pacientů, v přepočtu na 1 lékaře, se proti roku 2001 zvýšil o 142 a činil 2 133, což je v porovnání s celostátním průměrem téměř o 15 % více (v ČR bylo registrováno v průměru 1 857 pacientů na 1 lékaře).

Uvedené údaje jsou však rozdílné v jednotlivých okresech Středočeského kraje (viz tabulka v příloze).

Vybavenost ordinací primární péče jednotlivými druhy přístrojů se liší podle odbornosti. Obecně lze říci, že nejméně vybaveni jsou praktičtí lékaři pro děti a dorost, kde ve vlastnictví lékařů (nebo na leasing) byly v roce 2002 ve Středočeském kraji vykázané 4 lasery a 3 ultrazvukové zobrazovací přístroje. Ve vlastnictví praktických lékařů pro dospělé v roce 2002 bylo 9 biochemických analyzátorů a 3 ultrazvukové zobrazovací přístroje (sonografy). Podstatně vyšší byla jejich vybavenost elektrokardiografy - v jejich vlastnictví bylo 211 přístrojů, takže 1 elektrokardiograf připadl v roce 2002 na každé 2 až 3 praktické lékaře v kraji.

Přístrojové vybavení praktických lékařů gynekologů a stomatologů bylo četnější než u praktických lékařů pediatrií a praktických lékařů pro dospělé. Ve vlastnictví gynekologů ve Středočeském kraji v roce 2002 byly 2 mamografy a v průměru jeden ze 17 praktických lékařů gynekologů vlastnil laser pro operační nebo diagnostickou činnost. Podstatně vyšší byla jejich vybavenost kardiokardiografy, které v roce 2002 měla více než čtvrtina praktických lékařů gynekologů a zejména ultrazvukovými přístroji (sonografy), které vlastnilo 87 % praktických lékařů gynekologů v kraji.

Ve vlastnictví praktických lékařů stomatologů ve Středočeském kraji v roce 2002 bylo 32 laserů, tudíž každý šestnáctý praktický lékař stomatolog v kraji byl vybaven vlastním laserovým přístrojem pro diagnostickou nebo operační činnost. Dentální rentgeny již vlastní přibližně tři čtvrtiny praktických lékařů stomatologů v kraji.

Ekonomika malých zdravotnických zařízení, které vedou jednoduché účetnictví, je zjišťována výběrově na 5 % vzorku samostatných ordinací jednou do roka. Zjištěná data jsou dostatečně reprezentativní za celou republiku, nikoliv však za kraj, proto následující údaje za rok 2002 uvádíme za celou ČR:

Samostatné ordinace praktických lékařů	Počet zpracovaných základních jednotek	Průměr na 1 samostatnou ordinaci prakt. lékaře		
		výdaje úhrnem (v tis. Kč)	příjmy úhrnem (v tis. Kč)	rozdíl mezi zdanitelnými příjmy a výdaji (v tis. Kč)
pro dospělé	167	755,4	1 126,2	370,8
pro děti a dorost	79	714,8	1 147,0	432,2
stomatologů	190	1 313,1	1 663,7	350,6
gynekologů	76	1 123,1	1 580,0	456,9

Rozdíl mezi zdanitelnými příjmy a výdaji byl v celostátním průměru ziskový u všech 4 odborností praktických lékařů. Na druhou stranu však 17 samostatných ordinací, tj. 3,3 % zjišťovaných samostatných ambulancí praktických lékařů nedosáhlo žádného zisku, nebo jejich zisk byl nižší než 10 000 Kč.

Průměrná měsíční mzda je také zjišťována výběrově. V roce 2002 činila průměrná měsíční mzda vyplacená 1 zaměstnanci v ordinacích praktického lékaře gynekologa 10 267 Kč, praktického lékaře pro dospělé 9 686 Kč, praktického lékaře stomatology 9 469 Kč a praktického lékaře pro děti a dorost 9 356 Kč.

Vypracoval: Ing. Lubomír Vrábel

Příloha:

**Přehled o síti a činnosti praktických lékařů v okresech Středočeského kraje
za rok 2002**

Okres	Počet zařízení ¹⁾	Počet lékařů (přepočtený počet)		Počet zdravotních sester (přepočtený počet)	Počet ošetření/vyšetření		Počet registr. pacientů na jednoho lékaře
		absolutně	na 10 000 obyvatel		na jednoho lékaře	na jednoho registrov. pacienta	
Praktický lékař pro dospělé včetně LSPP							
Benešov	42	40,97	4,4	43,35	10 580,6	6,1	1 723,8
Beroun	32	30,65	4,0	29,53	12 371,8	6,7	1 839,2
Kladno	62	63,95	4,3	61,49	11 976,0	7,2	1 658,2
Kolín	35	37,20	3,9	41,10	11 768,9	6,7	1 761,3
Kutná Hora	37	35,93	4,9	38,55	9 613,4	7,1	1 361,9
Mělník	42	40,69	4,3	40,48	10 621,4	6,2	1 703,8
Mladá Boleslav	50	49,99	4,4	49,87	9 368,2	6,1	1 531,0
Nymburk	30	29,49	3,5	29,50	10 288,9	6,6	1 568,8
Praha-východ	41	41,05	4,2	39,30	9 867,5	6,7	1 477,0
Praha-západ	37	36,20	4,2	31,25	8 741,6	6,4	1 364,9
Příbram	43	41,32	3,9	37,55	10 434,1	7,6	1 380,7
Rakovník	19	19,75	3,6	19,08	10 682,2	6,8	1 570,0
Středočeský kraj	470	467,19	4,1	461,05	10 552,8	6,7	1 570,1
Praktický lékař pro děti a dorost včetně LSPP ²⁾							
Benešov	20	19,50	9,5	17,36	6 997,3	7,0	1 005,7
Beroun	15	14,25	8,7	11,85	6 122,6	6,6	927,5
Kladno	33	31,96	9,9	29,81	6 839,4	8,2	831,5
Kolín	23	22,40	11,1	24,06	6 461,1	7,3	880,1
Kutná Hora	16	14,75	9,1	14,55	7 396,9	7,9	934,5
Mělník	20	20,32	9,5	22,03	7 848,8	7,8	1 002,2
Mladá Boleslav	24	23,95	9,6	24,90	6 970,8	7,9	885,0
Nymburk	16	15,10	8,3	13,65	7 631,6	7,1	1 077,4
Praha-východ	22	21,10	9,9	21,62	6 859,4	7,5	908,6
Praha-západ	18	17,95	9,2	15,56	6 334,9	8,3	766,7
Příbram	23	22,20	9,3	21,75	6 175,5	6,6	936,3
Rakovník	11	12,00	10,1	11,00	6 744,8	7,3	920,9
Středočeský kraj	241	235,48	9,5	228,14	6 839,6	7,5	912,3

¹⁾ Samostatné ordinace praktických lékařů

²⁾ Počet ošetření (vyšetření) na 1 obyvatele ve věku 0 - 19 let

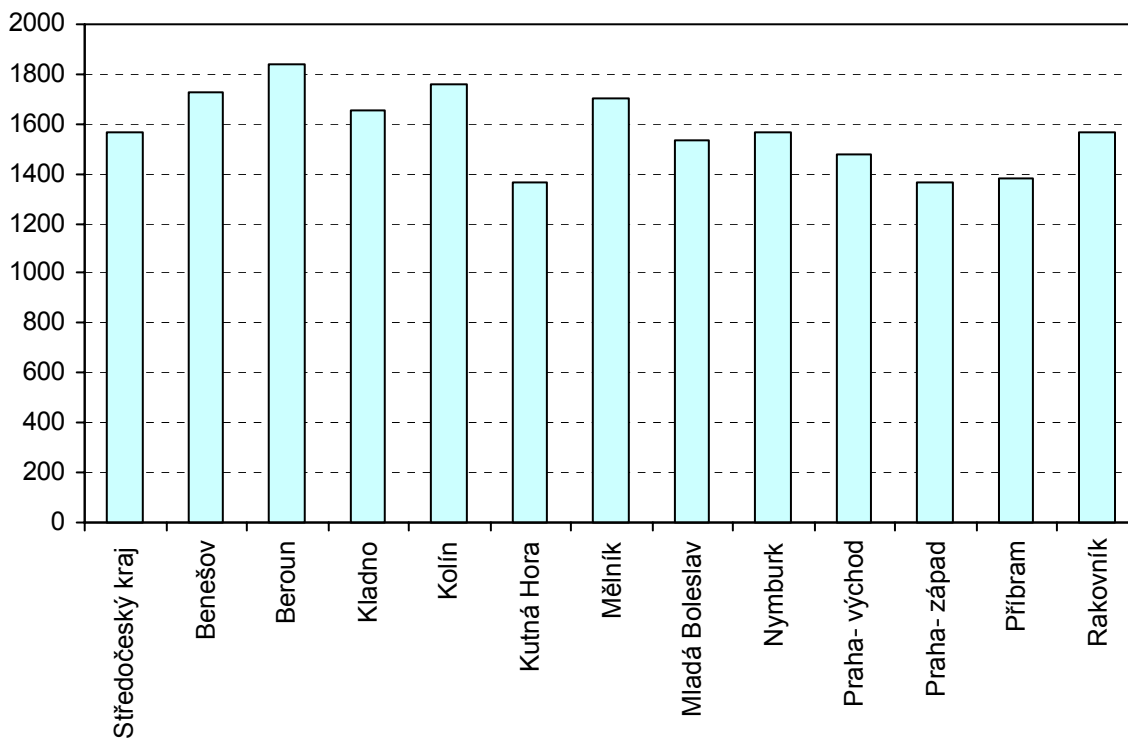
**Přehled o síti a činnosti praktických lékařů v okresech Středočeského kraje
za rok 2002**

Okres	Počet zařízení ¹⁾	Počet lékařů (přepočtený počet)		Počet zdravotních sester (přepočtený počet)	Počet ošetření/vyšetření		Počet registr. pacientů na jednoho lékaře
		absolutně	na 10 000 obyvatel		na jednoho lékaře	na jednoho registrov. pacienta	
Praktický lékař gynekolog ²⁾							
Benešov	12	12,15	2,6	14,00	7 493,0	1,7	4 477,7
Beroun	6	5,13	1,3	5,56	8 319,6	1,8	4 568,8
Kladno	19	16,82	2,2	22,35	6 734,7	2,6	2 608,2
Kolín	12	10,90	2,2	11,40	5 696,7	2,6	2 181,8
Kutná Hora	8	6,19	1,7	7,21	8 075,1	2,1	3 769,1
Mělník	8	8,11	1,7	8,41	6 663,3	2,7	2 501,3
Mladá Boleslav	7	7,15	1,2	13,55	9 855,9	3,5	2 823,7
Nymburk	10	9,44	2,2	10,27	7 428,5	2,1	3 496,5
Praha-východ	6	6,00	1,2	6,00	8 543,7	2,3	3 597,3
Praha-západ	6	5,20	1,2	4,80	7 173,1	2,4	2 916,7
Příbram	10	9,50	1,7	12,60	6 986,2	2,6	2 720,6
Rakovník	7	5,55	2,0	5,20	7 968,0	2,1	3 789,5
Středočeský kraj	111	102,14	1,8	121,35	7 398,1	2,2	3 348,8
Praktický lékař stomatolog včetně LSPP							
Benešov	48	42,84	4,6	37,52	3 667,6	1,7	2 194,4
Beroun	37	37,90	5,0	38,25	4 142,2	1,8	2 353,4
Kladno	64	66,56	4,4	50,65	3 450,4	1,6	2 133,7
Kolín	45	47,32	5,0	53,11	3 326,7	1,6	2 061,9
Kutná Hora	34	32,55	4,4	32,02	3 270,0	1,6	1 994,9
Mělník	34	37,00	3,9	35,00	4 186,5	1,9	2 181,7
Mladá Boleslav	54	52,90	4,6	60,93	3 600,0	1,9	1 928,1
Nymburk	39	38,15	4,5	31,30	3 721,9	1,5	2 544,8
Praha-východ	39	39,77	4,0	32,00	3 247,4	1,5	2 175,0
Praha-západ	31	34,15	3,9	29,70	3 001,1	1,6	1 860,2
Příbram	47	47,68	4,4	50,63	3 836,4	1,8	2 097,8
Rakovník	27	26,80	5,0	23,40	3 578,9	1,7	2 089,1
Středočeský kraj	499	503,62	4,5	474,51	3 586,3	1,7	2 133,4

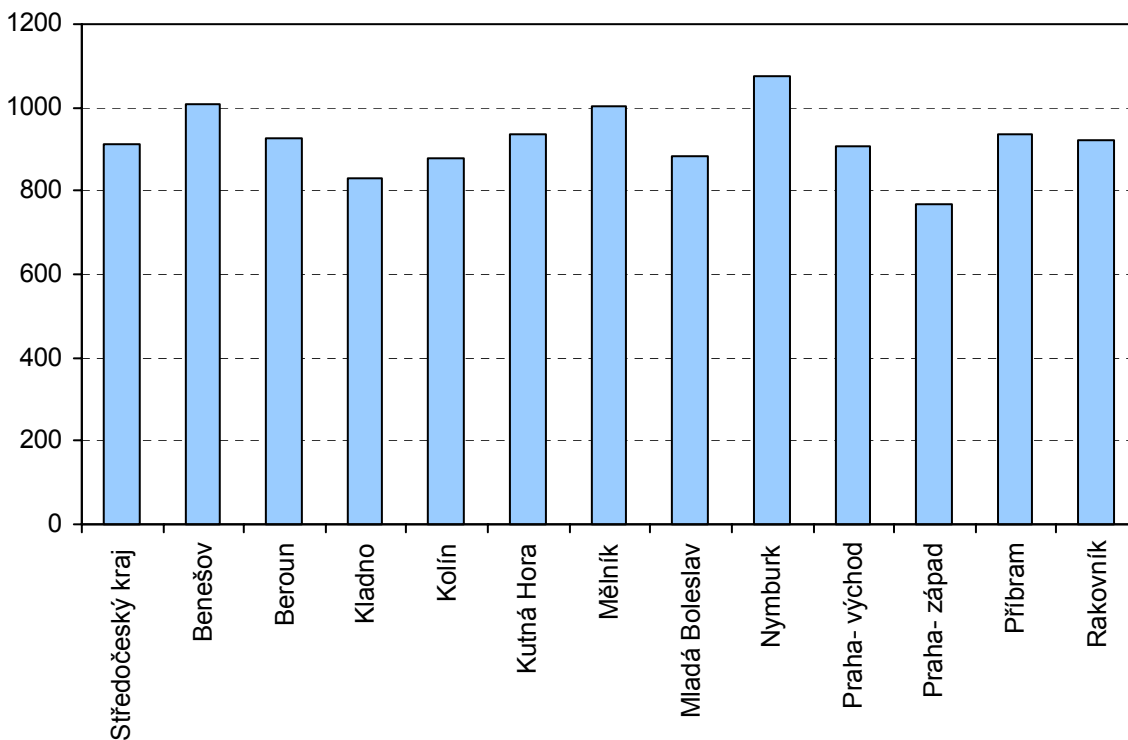
¹⁾ Samostatné ordinace praktických lékařů

²⁾ Počet ošetření (vyšetření) na 1 obyvatele (na 1 ženu)

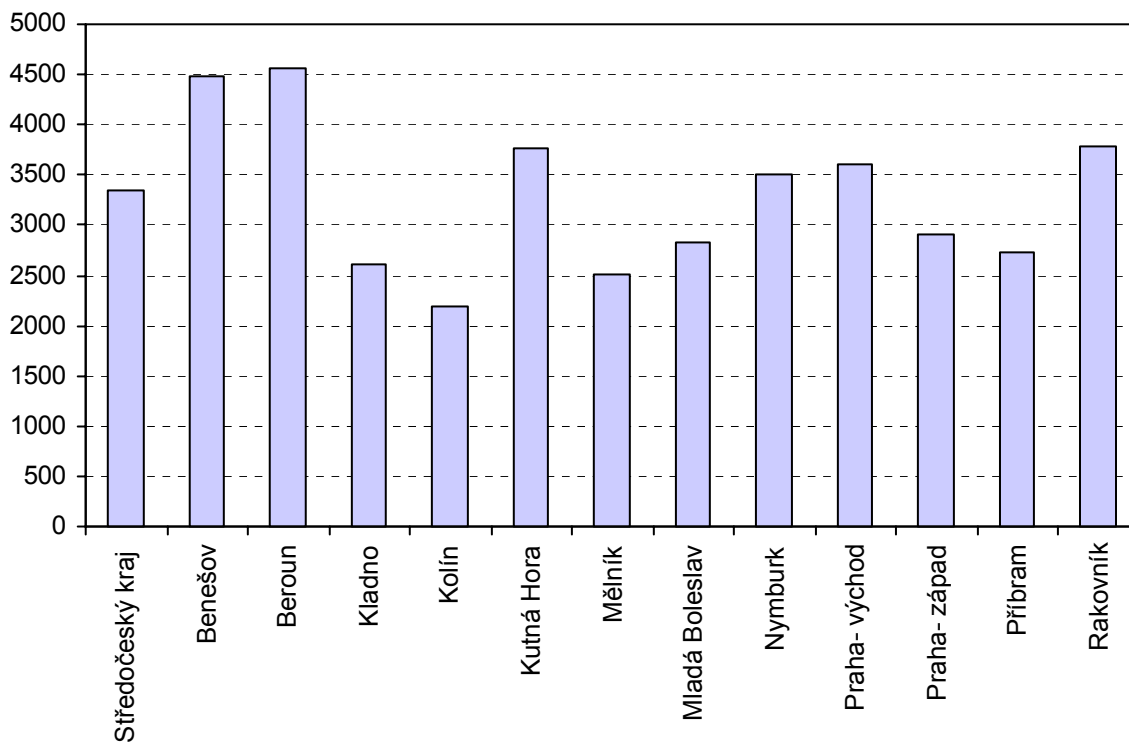
**Průměrný počet registrovaných pacientů
na 1 praktického lékaře pro dospělé
v okresech Středočeského kraje v roce 2002**



**Průměrný počet registrovaných pacientů
na 1 praktického lékaře pro děti a dorost
v okresech Středočeského kraje v roce 2002**



**Průměrný počet registrovaných pacientů
na 1 praktického lékaře gynekologa
v okresech Středočeského kraje v roce 2002**



**Průměrný počet registrovaných pacientů
na 1 praktického lékaře stomatologa
v okresech Středočeského kraje v roce 2002**

