



Informace ze zdravotnictví Ústeckého kraje

Ústavu zdravotnických informací a statistiky
České republiky

Ústí nad Labem
3.11.2003

14

Ekonomika vybraných samostatných ordinací a dalších zdravotnických zařízení v Ústeckém kraji za rok 2002

Informace o ekonomice nestátních ambulantních zdravotnických zařízení, která vedou jednoduché účetnictví, byly získány z výkazu E (MZ) 5-01 za rok 2002. Výkaz E (MZ) 5-01 byl součástí Programu statistických zjišťování v ČR na rok 2002 (Sbírka zákonů ČR, částka 148 ze dne 13. listopadu 2001).

Výkaz vyplnila vybraná nestátní zdravotnická zařízení uvedená v tabulce č.1. 5 % výběr byl proveden u celkového počtu zařízení nad 1 000 a 10 % výběr u celkového počtu zařízení do 1 000. Údaje do výkazu byly čerpány z peněžního deníku. Dále byl výběr podmíněn umístěním čísla 7 na předposledním (sedmém) místě IČO. Z celkového počtu 96-ti vybraných zdravotnických zařízení v Ústeckém kraji odevzdalo výkaz ke zpracování 82 zpravodajských jednotek, což činí 85,4 %.

Tato aktuální informace zobrazuje především následující problematiku šetřených zdravotnických zařízení:

- průměrné výdaje ovlivňující základ daně z příjmu a jejich struktura (tab. č. 2 a 3)
- průměrné příjmy zahrnované do základu daně a jejich struktura (tab. č. 4 a 5)
- porovnání výdajů a příjmů, včetně hospodářského výsledku (tab. č. 6)
- doplňující údaje (tab. č. 7)
- počet zaměstnanců a průměrná měsíční mzda (tab. č. 8)
- grafy

Výše výdajů úhrnem i jednotlivých výdajových položek vyjadřuje specifičnost sledovaných druhů zdravotnických zařízení. Značně rozdílné jsou zvláště výdaje za materiál (vysoké u lékáren a u ordinací stomatologů). Tuto specifičnost zobrazuje samozřejmě i výše příjmů úhrnem, kde opět vysoké příjmy vykazují lékárny a pak zařízení domácí zdravotní péče. Porovnání výdajů a příjmů umožňuje odhad hospodářského výsledku jedné průměrné zpravodajské jednotky ve sledovaných zdravotnických zařízeních. U všech druhů zdravotnických zařízení v roce 2002 převažují příjmy nad výdaji.

Ekonomickou pozici průměrné zpravodajské jednotky ovlivňuje též výše nesplaceného bankovního úvěru (půjček). U všech sledovaných zdravotnických zařízení v roce 2002 převažuje výše pohledávek z obchodního styku nad výší závazků z obchodního styku.

Průměrný počet zaměstnanců souvisí s výběrem zpravodajských jednotek. Nejvyšší přepočtený počet (25,84) zaměstnanců připadá na 1 zařízení domácí zdravotní péče. Nejvyšší průměrná měsíční mzda na 1 zaměstnance (12 482 Kč) byla vyplacena v lékárnách. Nejnižší průměrné mzdy (8 859 Kč) mají zaměstnanci zařízení domácí zdravotní péče. Z ordinací lékařů vykazují nejnižší průměrnou mzdu na 1 zaměstnance (9 487 Kč) ordinace praktického lékaře stomatology.

Tab. 1

Vybrané druhy zařízení v Ústeckém kraji za rok 2002

Kód	Druh zdravotnického zařízení	Celkový počet vybraných zpravodajských jednotek	Počet zpracovaných zpravodajských jednotek	Celkový počet zpravodajských jednotek k 31. 12. 2002
320	Samostatná ordinace PL ¹⁾ pro dospělé	15	12	316
321	Samostatná ordinace PL pro děti a dorost	5	5	158
322	Samostatná ordinace PL stomatology	14	10	377
323	Samostatná ordinace PL gynekologa	13	12	97
324	Samostatná ordinace lékaře specialisty	21	17	373
350	Domácí zdravotní péče	3	2	38
351	Samostatné zařízení SŠ ²⁾ odb. prac. rehabilitační	9	9	69
480	Doprava raněných, nemocných a rodiček	3	3	24
510	Lékárna	13	12	144
Celkem		96	82	1 596

¹⁾ praktický lékař

²⁾ středoškolák

Tab. 2**Průměrné výdaje 1 zpravodajské jednotky v Ústeckém kraji v roce 2002 (v tis. Kč)**

Samostatné ordinace (zdravotnická zařízení)	Materiál celkem	Mzdové prostředky	z toho hrubé mzdy bez OON ¹⁾	Pojistné	Provozní režie	Ostatní výdaje	Výdaje úhnm ²⁾
PL pro dospělé	41	123	107	127	297	14	630
PL pro děti a dorost	18	138	136	145	402	5	771
PL stomatologa	313	151	148	130	618	0	1 261
PL gynekologa	81	119	119	113	528	30	964
Lékaře specialisty	112	149	146	170	310	68	912
Domácí zdravotní péče	140	2 747	2 747	1 385	2 440	382	7 247
SŠ odb. prac. rehabilitace	35	66	63	65	262	25	508
Doprava raněných, nemocných a rodiček	212	384	384	345	1 762	89	2 947
Lékárna	8 806	746	710	470	1 071	5 225	16 462

¹⁾ Ostatní osobní náklady (odměny za práci, popř. obdobná plnění, poskytovaná na základě jiného vztahu než pracovního, služebního či členského poměru)

²⁾ Nejsou součtem položek, zahrnují eventuální uzávěrkové úpravy položek

Tab. 3**Struktura výdajů vybraných zdravotnických zařízení v Ústeckém kraji za rok 2002 (podíl na celkových výdajích v %)**

Samostatné ordinace (zdravotnická zařízení)	Materiál celkem	Mzdové prostředky	z toho hrubé mzdy bez OON	Pojistné	Provozní režie	Ostatní výdaje
PL pro dospělé	6,5	19,5	16,9	20,1	47,1	2,2
PL pro děti a dorost	2,3	17,8	17,6	18,8	52,1	0,6
PL stomatologa	24,8	11,9	11,7	10,3	49,0	0,0
PL gynekologa	8,4	12,3	12,3	11,7	54,7	3,1
Lékaře specialisty	12,2	16,3	16,0	18,6	33,9	7,4
Domácí zdravotní péče	1,9	37,9	37,9	19,1	33,6	5,2
SŠ odb. prac. rehabilitace	6,8	12,9	12,4	12,7	51,5	4,9
Doprava raněných, nemocných a rodiček	7,1	13,0	13,0	11,7	59,7	3,0
Lékárna	53,4	4,5	4,3	2,8	6,5	31,7

Tab. 4

**Průměrné příjmy 1 zpravodajské jednotky v Ústeckém kraji v roce 2002
(v tisících Kč)**

Samostatné ordinace (zdravotnická zařízení)	Příjmy na účtě v peněžním ústavu (bezhotovostní)	z toho od zdravotních pojišťoven	Příjmy v hotovosti	z toho za zdravotní péči	Příjmy úhrnem
PL pro dospělé	1 169	1 157	48	33	1 217
PL pro děti a dorost	1 281	1 242	33	26	1 314
PL stomatologa	1 356	1 310	249	244	1 605
PL gynekologa	1 252	1 241	25	23	1 277
Lékaře specialisty	1 458	1 363	7	4	1 465
Domácí zdravotní péče	7 797	7 319	33	33	7 830
SŠ odb. prac. rehabilitace	701	653	0	0	701
Doprava raněných, nemocných a rodiček	4 198	4 130	634	0	4 832
Lékárna	14 561	12 150	5 995	2 810	20 556

Tab. 5

**Struktura příjmů vybraných zdravotnických zařízení v Ústeckém kraji za rok 2002
(podíl příjmových položek na úhrnu příjmů v %)**

Samostatné ordinace (zdravotnická zařízení)	Příjmy na účtě v peněžním ústavu (bezhotovostní)	z toho od zdravotních pojišťoven	Příjmy v hotovosti	z toho za zdravotní péči
PL pro dospělé	96,0	95,0	4,0	2,7
PL pro děti a dorost	97,4	94,5	2,6	1,9
PL stomatologa	84,4	81,6	15,6	15,2
PL gynekologa	98,0	97,1	2,0	1,8
Lékaře specialisty	99,6	93,0	0,4	0,2
Domácí zdravotní péče	99,6	93,4	0,4	0,4
SŠ odb. prac. rehabilitace	100,0	93,1	0,0	0,0
Doprava raněných, nemocných a rodiček	86,9	85,4	13,1	0,0
Lékárna	70,8	59,1	29,2	13,6

Tab. 6

**Rozdíly mezi zdanitelnými výdaji a příjmy 1 zpravodajské jednotky
vybraných zdravotnických zařízení v Ústeckém kraji v roce 2002
(v tisících Kč)**

Samostatné ordinace (zdravotnická zařízení)	Zdanitelné výdaje 1 zpravodajské jednotky	Zdanitelné příjmy 1 zpravodajské jednotky	Hospodářský výsledek	Ukazatel nákladové rentability ¹⁾
PL pro dospělé	630	1 217	587	93,1
PL pro děti a dorost	771	1 314	543	70,4
PL stomatologa	1 261	1 605	344	27,2
PL gynekologa	964	1 277	313	32,4
Lékaře specialisty	912	1 465	553	60,4
Domácí zdravotní péče	7 247	7 830	583	8,0
SŠ odb. prac. rehabilitace	508	701	193	37,9
Doprava raněných, nemocných a rodiček	2 947	4 832	1 885	63,9
Lékárna	16 462	20 556	4 094	24,8

¹⁾ uvedeno v %

Tab. 7

**Doplňující údaje na 1 vybranou zpravodajskou jednotku v Ústeckém kraji
za rok 2002 (v tisících Kč)**

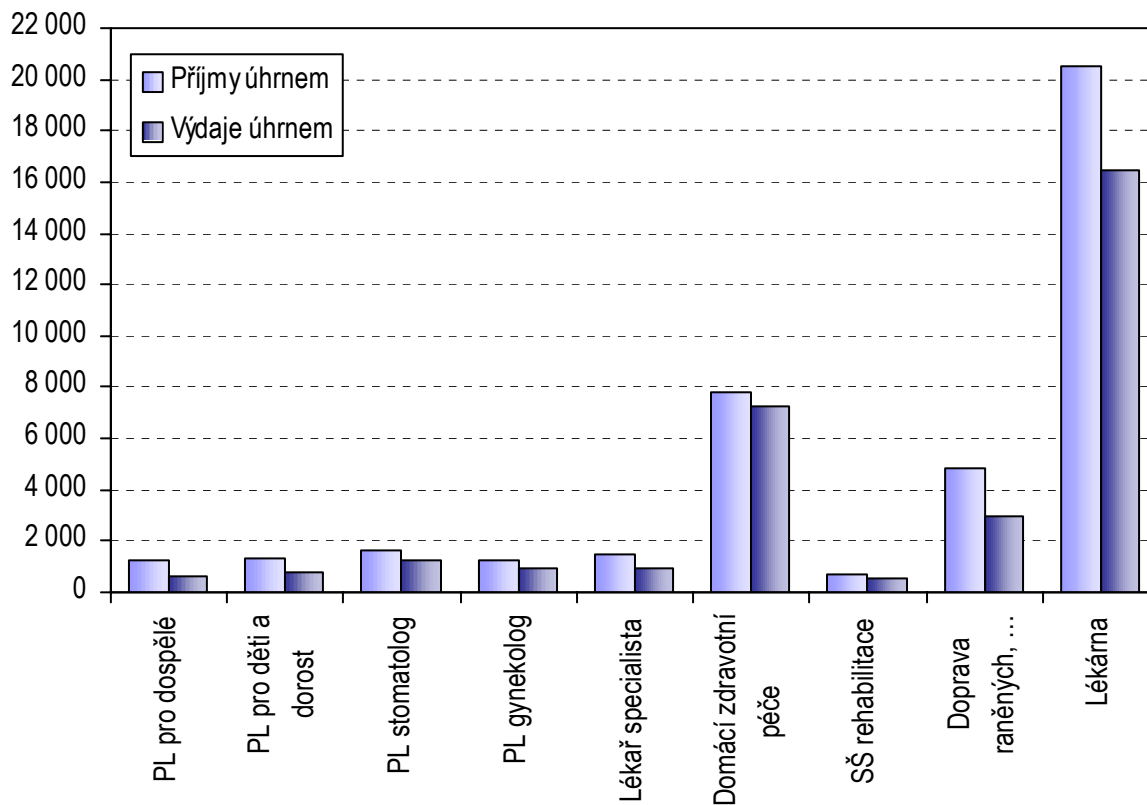
Samostatné ordinace (zdravotnická zařízení)	Výše nesplaceného bankovního úvěru nebo půjček	Závazky z obchodního styku celkem	Pohledávky z obchodního styku celkem
PL pro dospělé	25	15	183
PL pro děti a dorost	151	51	81
PL stomatologa	33	26	130
PL gynekologa	88	49	88
Lékaře specialisty	0	27	65
Domácí zdravotní péče	306	26	682
SŠ odb. prac. rehabilitace	15	18	70
Doprava raněných, nemocných a rodiček	0	18	635
Lékárna	625	1 343	1 388

Tab. 8

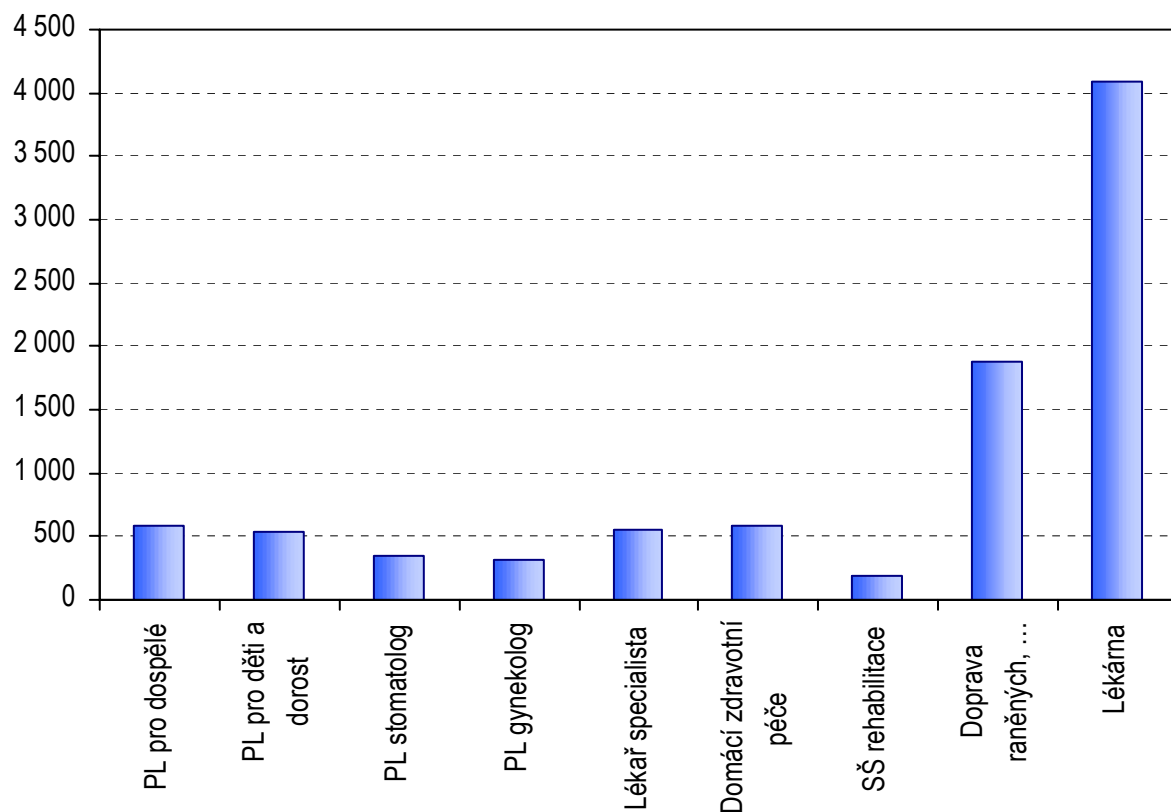
Průměrný počet počet zaměstnanců a průměrná měsíční mzda 1 zpravodajské jednotky vybraných zdravotnických zařízení v Ústeckém kraji v roce 2002

Samostatné ordinace (zdravotnická zařízení)	Průměrný evidenční počet zaměstnanců (přepočtený) na 1 zpravodajskou jednotku	Průměrná měsíční mzda vyplacená 1 zaměstnanci v Kč
PL pro dospělé	0,88	10 132
PL pro děti a dorost	1,02	11 111
PL stomatologa	1,30	9 487
PL gynekologa	0,96	10 329
Lékaře specialisty	1,18	10 310
Domácí zdravotní péče	25,84	8 859
SŠ odb. prac. rehabilitace	0,45	11 666
Doprava raněných, nemocných a rodiček	2,99	10 702
Lékárna	4,74	12 482

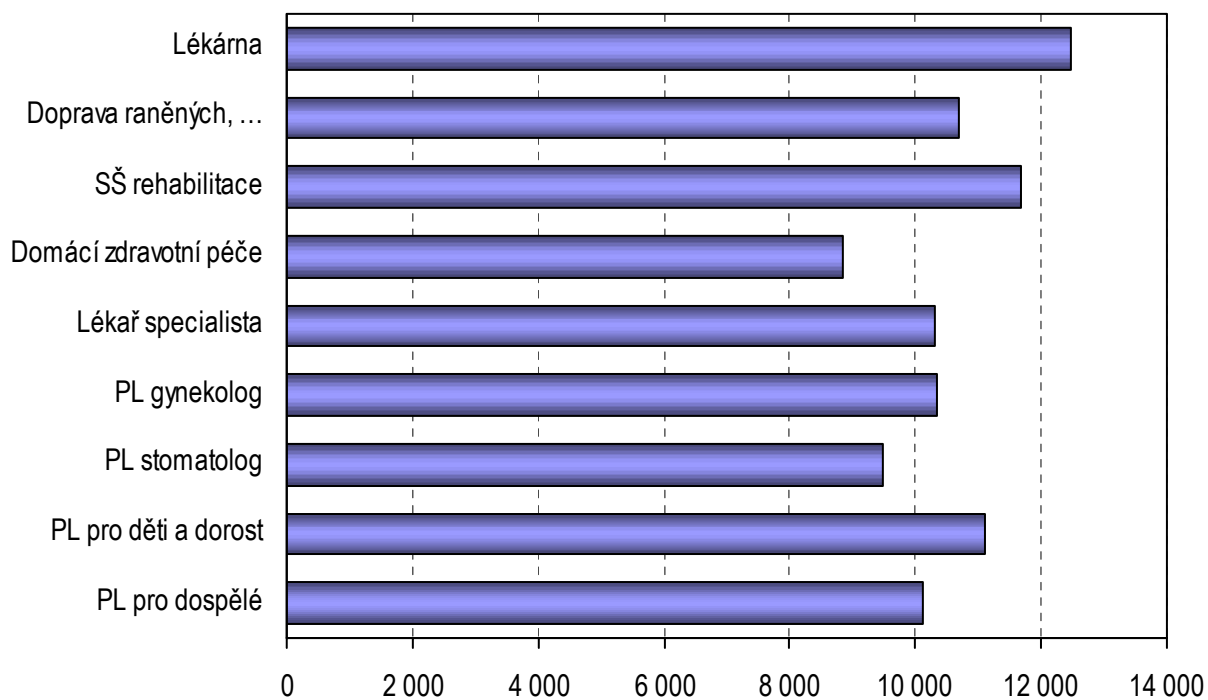
Průměrné výdaje a příjmy 1 zpravodajské jednotky v Ústeckém kraji v roce 2002 (v tis. Kč)



Hospodářský výsledek vybraných zpravodajských jednotek (v tis. Kč)



Průměrná měsíční mzda vyplacená 1 zaměstnanci v Kč



Vypracovala: Radovana Jiskrová