



Informace ze zdravotnictví Kraje Vysočina

Ústavu zdravotnických informací a statistiky
České republiky

Brno
18. srpna 2014

4

Lékařenská péče v Kraji Vysočina v roce 2013

Pharmaceutical Service in the Vysočina Region in 2013

Souhrn

Informace ze zdravotnictví kraje podává přehled o síti a personálním zabezpečení zařízení lékařenské péče v kraji v členění podle okresů. Informuje o jejich činnosti se zaměřením na celkové tržby za léčiva a zdravotnické prostředky a na počty přijatých receptů a poukazů. Celkové tržby zařízení lékařenské péče (lékárny a výdejny zdravotnických prostředků) za léčiva a zdravotnické prostředky v roce 2013 v kraji dosáhly 3,08 mld. Kč.

Summary

Information on health service activity in the region gives a survey about the network and personnel capacity of pharmaceutical service by districts of the region. It gives notice about their activity and it is focused on the total returns for drugs and medical aids as well as on numbers of prescriptions and coupons received. The total returns of health establishments of pharmaceutical care (pharmacies and hand-out facilities of medical aids) reached in the region 3,08 thousand million CZK in 2013.

Údaje byly čerpány z výkazů A(MZ)1-01 o činnosti zdravotnických zařízení lékařenské péče a z Registru zdravotnických zařízení (RZZ). Výkazy a RZZ jsou součástí Programu statistických zjišťování v České republice na rok 2013, který byl sestaven v souladu se zákonem č. 89/1995 Sb., o státní statistické službě, ve znění pozdějších předpisů. Formuláře výkazů a pokyny pro jejich vyplnění jsou vystaveny na adrese www.uzis.cz. Publikované materiály o lékařenské péči jsou dostupné tamtéž. Zdrojem počtu obyvatel je ČSÚ.

Lékařenská zařízení a personální zajištění

Lékařenskou péči v kraji zajišťovalo k 31.12.2013 podle Registru zdravotnických zařízení 138 lékařenských zařízení včetně 17 odloučených pracovišť, v tom bylo 132 lékáren a 6 výdejen prostředků zdravotnické techniky. Zatímco mezi roky 2009 a 2010 přibyla v kraji jen 1 lékárna, během období let 2012 a 2013 přibyla lékárny tři. Na jednu lékárnu v kraji připadá 3 865 obyvatel, což je nad celorepublikovým průměrem, jehož hodnotu 3 760 vysoce překračuje okres Havlíčkův Brod s 4 516 obyvateli na jednu lékárnu. Naproti tomu s 3 009 obyvateli na jednu lékárnu je nejlépe zajištěn okres Pelhřimov.

Následující údaje jsou čerpány z ročních výkazů o činnosti lékařenských zařízení, vztahují se tedy na lékárny a výdejny zdravotnických prostředků, které odevzdaly vyplněný výkaz. Z celového počtu lékařenských zařízení odevzdalo výkaz o činnosti 93 % zařízení, ve kterých ke konci roku 2013 pracovalo celkem 566,81 odborných pracovníků, v tom bylo 282,40 farmaceutů, 228,87 farmaceutických asistentů a 55,54

ostatních odborných pracovníků. Pracovníci jsou uvedeni v přepočteném počtu se stavem k 31.12. a zahrnují všechny pracovníky včetně smluvních a zaměstnavatele, kteří sami v lékárně pracují. Smluvní pracovníci nepatří do evidenčního počtu, pracují na dohodu, smlouvu o dílo nebo jako spolupracující rodinní příslušníci. Počet pracovníků ovlivňuje každoročně skutečnost vzniku a zániku lékařských zařízení a také počet odevzdaných ročních výkazů o činnosti. Ve sledovaném období 2009–2013 došlo v kraji k nárůstu téměř u všech kategorií sledovaných pracovníků. Tento trend potvrzují i údaje ČR. Počet odborných pracovníků na jedno lékařské zařízení v kraji se pohyboval ve sledovaných letech od 4,61 v roce 2013 do 4,91 v roce 2010, za ČR je to nejméně 4,52 v roce 2013 a nejvíce 4,79 v roce 2010.

V průběhu sledovaného období 2009–2013 klesl celkový počet receptů o 7 %, s větším poklesem v roce 2010 (o 10 %), vzrostl počet poukazů o 8 %, zvýšil se i počet žádanek od poskytovatelů zdravotnických služeb o 3 %. Objem objednávek od ostatních odběratelů je proti roku 2009 nižší o 7 %. Největší pokles počtu objednávek ve sledovaném období je v roce 2011 (o 15 %). Podíl zdravotních pojišťoven na proplácení receptů poklesl z 90 % v roce 2009 na nynějších 88 %, poukazy jsou propláceny téměř z 99 % ve všech sledovaných letech. Jedná se o recepty a poukazy s úplnou nebo částečnou úhradou od zdravotních pojišťoven.

Tržby lékařských zařízení v kraji vzrostly od roku 2009 z 3,00 mld. Kč na 3,08 mld. Kč v roce 2013. Polovinu tržeb (51 %) obdrží lékařská zařízení od zdravotních pojišťoven za léčiva. Jejich reálný objem od roku 2009 (51,8 %) do roku 2013 (50,7 %) nepatrně klesl. V pořadí druhým významným zdrojem příjmů jsou tržby od poskytovatelů zdravotnických služeb, činí 631 mil. Kč a proti roku 2009 vzrostly o 3 %. Doplatky od pacientů, včetně regulačních poplatků, a volný prodej, představují pro lékařská zařízení 749 mil. Kč; doplatky od pacientů vzrostly od roku 2009 o 2 % a tržby za volný prodej o 15 %. Velmi malý podíl na celkových tržbách mají tržby od zdravotních pojišťoven za zdravotnické prostředky a také tržby od ostatních odběratelů. Objem tržeb od ostatních odběratelů se proti roku 2009 snížil o 49 %.

Zpracovala: Renata Dobešová
ÚZIS ČR, Regionální pracoviště Brno
Vinařská 6, 603 00 Brno
telefon: 543 559 451 fax: 543 559 455
e-mail: Renata.Dobesova@uzis.cz
<http://www.uzis.cz>

Lékařská zařízení *)

Území	Lékařny ¹⁾ vč. odloučených pracovišť	z toho ústavní lékařny	Výdejny zdravotnických prostředků ¹⁾	Počet obyvatel ²⁾ na 1 lékařnu vč. odloučených pracovišť	Počet expedovaných receptů na 1 obyvatele ³⁾
Havlíčkův Brod	21	2	1	4 516	6,4
Jihlava	27	2	3	4 156	6,0
Pelhřimov	24	1	-	3 009	6,9
Třebíč	30	1	2	3 746	7,4
Žďár nad Sázavou	30	1	-	3 952	6,5
Kraj Vysočina	132	7	6	3 865	6,6
ČR	2 796	98	196	3 760	6,6

Lékařská zařízení *) v kraji v letech 2009–2013

Rok	Lékařny ¹⁾ vč. odloučených pracovišť	z toho ústavní lékařny	Výdejny zdravotnických prostředků ¹⁾	Počet obyvatel ²⁾ na 1 lékařnu vč. odloučených pracovišť	Počet expedovaných receptů na 1 obyvatele ³⁾
Kraj Vysočina 2009	123	7	5	4 187	7,0
Kraj Vysočina 2010	124	7	6	4 150	6,8
Kraj Vysočina 2011	127	8	6	4 031	6,7
Kraj Vysočina 2012	129	7	6	3 963	6,4
Kraj Vysočina 2013	132	7	6	3 865	6,6

*) Lékařny vč. odloučených pracovišť a výdejny zdravotnických prostředků

¹⁾ Lékařny a výdejny zdravotnických prostředků z Registru zdravotnických zařízení se stavem k 31.12.2013

²⁾ ČSÚ, počet obyvatel k 31.12.2013

³⁾ ČSÚ, počet obyvatel k 1.7.2013, recepty lékařských zařízení, která odevzdala výkaz

Personální zajištění lékařských zařízení

Území	Počet pracovníků ¹⁾				celkem na 1 lékařské zařízení ²⁾
	farmaceuti	farmaceutičtí asistenti	ostatní odborní pracovníci	celkem	
Havlíčkův Brod	47,90	44,75	15,55	108,20	5,41
Jihlava	59,73	56,03	10,66	126,42	4,68
Pelhřimov	43,08	30,03	6,71	79,82	3,80
Třebíč	60,10	52,64	10,75	123,49	4,26
Žďár nad Sázavou	71,59	45,42	11,87	128,88	4,96
Kraj Vysočina	282,40	228,87	55,54	566,81	4,61
ČR	6 148,54	4 824,48	1 129,03	12 102,05	4,52

Personální zajištění lékařských zařízení v kraji v letech 2009–2013

Rok	Počet pracovníků ¹⁾				celkem na 1 lékařské zařízení ²⁾
	farmaceuti	farmaceutičtí asistenti	ostatní odborní pracovníci	celkem	
Kraj Vysočina 2009	283,06	222,85	76,57	582,48	4,85
Kraj Vysočina 2010	274,67	224,46	80,23	579,36	4,91
Kraj Vysočina 2011	273,38	220,79	75,02	569,19	4,78
Kraj Vysočina 2012	277,89	227,78	59,73	565,40	4,71
Kraj Vysočina 2013	282,40	228,87	55,54	566,81	4,61

¹⁾ Průměrný roční přepočtený počet pracovníků vč. smluvních; údaje zahrnují všechny pracovníky, tedy i zaměstnavatele, kteří sami v lékárně pracují; za lékařská zařízení, která odevzdala vyplněný výkaz

²⁾ Lékárny vč. odloučených pracovišť a výdejny zdravotnických prostředků, které odevzdaly vyplněný výkaz

Výkony lékařských zařízení

Rok	Počet receptů celkem	z toho počet receptů pro ZP ¹⁾	Počet poukazů celkem	z toho počet poukazů pro ZP ¹⁾	Počet žádanek od poskytovatelů zdrav. služeb	Počet objednávek od ostatních odběratelů
Havlíčkův Brod	605 597	535 418	24 975	24 736	14 960	711
Jihlava	671 605	591 438	37 152	37 016	29 947	2 327
Pelhřimov	502 003	439 862	19 789	19 529	12 028	741
Třebíč	831 238	759 923	23 275	22 980	24 691	4 126
Žďár nad Sázavou	774 726	660 089	31 367	30 948	14 480	1 652
Kraj Vysočina	3 385 169	2 986 730	136 558	135 209	96 106	9 557
ČR	68 946 586	59 134 368	3 303 562	3 201 019	2 088 652	284 996

Výkony lékařských zařízení v kraji v letech 2009–2013

Rok	Počet receptů celkem	z toho počet receptů pro ZP ¹⁾	Počet poukazů celkem	z toho počet poukazů pro ZP ¹⁾	Počet žádanek od poskytovatelů zdrav. služeb	Počet objednávek od ostatních odběratelů
Kraj Vysočina 2009	3 625 624	3 263 258	126 701	125 714	93 488	10 250
Kraj Vysočina 2010	3 479 406	3 126 404	124 337	121 866	90 635	8 838
Kraj Vysočina 2011	3 434 592	3 080 707	122 536	121 357	92 444	8 725
Kraj Vysočina 2012	3 268 490	2 842 566	134 848	133 521	93 169	10 156
Kraj Vysočina 2013	3 385 169	2 986 730	136 558	135 209	96 106	9 557

¹⁾ Zdravotní pojišťovna

Tržby lékárenských zařízení

Druh tržby	Tržby v tisících Kč na jedno LZ ³⁾	Podíl jednotlivých druhů tržeb v %
Havlíčkův Brod		
Od ZP ¹⁾ za léčiva	14 914	59,4
Od ZP ¹⁾ za zdravotnické prostředky	923	3,7
Za doplatky od pacientů ²⁾	3 615	14,4
Za volný prodej	2 847	11,3
Od poskytovatelů zdravotnických služeb	2 753	11,0
Od ostatních odběratelů	56	0,2
Celkem	25 108	100,0
Jihlava		
Od ZP ¹⁾ za léčiva	12 185	36,6
Od ZP ¹⁾ za zdravotnické prostředky	1 234	3,7
Za doplatky od pacientů ²⁾	2 738	8,2
Za volný prodej	3 142	9,4
Od poskytovatelů zdravotnických služeb	13 851	41,6
Od ostatních odběratelů	110	0,3
Celkem	33 260	100,0
Pelhřimov		
Od ZP ¹⁾ za léčiva	10 829	57,2
Od ZP ¹⁾ za zdravotnické prostředky	879	4,6
Za doplatky od pacientů ²⁾	2 758	14,6
Za volný prodej	2 492	13,2
Od poskytovatelů zdravotnických služeb	1 943	10,3
Od ostatních odběratelů	32	0,2
Celkem	18 933	100,0
Třebíč		
Od ZP ¹⁾ za léčiva	12 824	55,3
Od ZP ¹⁾ za zdravotnické prostředky	658	2,8
Za doplatky od pacientů ²⁾	3 227	13,9
Za volný prodej	3 021	13,0
Od poskytovatelů zdravotnických služeb	3 082	13,3
Od ostatních odběratelů	366	1,6
Celkem	23 178	100,0
Žďár nad Sázavou		
Od ZP ¹⁾ za léčiva	12 919	54,7
Od ZP ¹⁾ za zdravotnické prostředky	1 136	4,8
Za doplatky od pacientů ²⁾	3 579	15,2
Za volný prodej	2 943	12,5
Od poskytovatelů zdravotnických služeb	2 768	11,7
Od ostatních odběratelů	278	1,2
Celkem	23 623	100,0

Tržby lékařských zařízení

Druh tržby	Tržby v tisících Kč na jedno LZ ³⁾	Podíl jednotlivých druhů tržeb v %
Kraj Vysočina		
Od ZP ¹⁾ za léčiva	12 703	50,7
Od ZP ¹⁾ za zdravotnické prostředky	966	3,9
Za doplatky od pacientů ²⁾	3 177	12,7
Za volný prodej	2 913	11,6
Od poskytovatelů zdravotnických služeb	5 132	20,5
Od ostatních odběratelů	184	0,7
Celkem	25 074	100,0
ČR		
Od ZP ¹⁾ za léčiva	12 701	46,0
Od ZP ¹⁾ za zdravotnické prostředky	1 324	4,8
Za doplatky od pacientů ²⁾	3 308	12,0
Za volný prodej	3 062	11,1
Od poskytovatelů zdravotnických služeb	6 818	24,7
Od ostatních odběratelů	387	1,4
Celkem	27 599	100,0

¹⁾ Zdravotní pojišťovny

²⁾ Patří sem také tržby za léčiva vydávaná pouze na recept a za zdravotnické prostředky vydávané pouze na poukaz, i když si je pacient v plné výši hradí sám

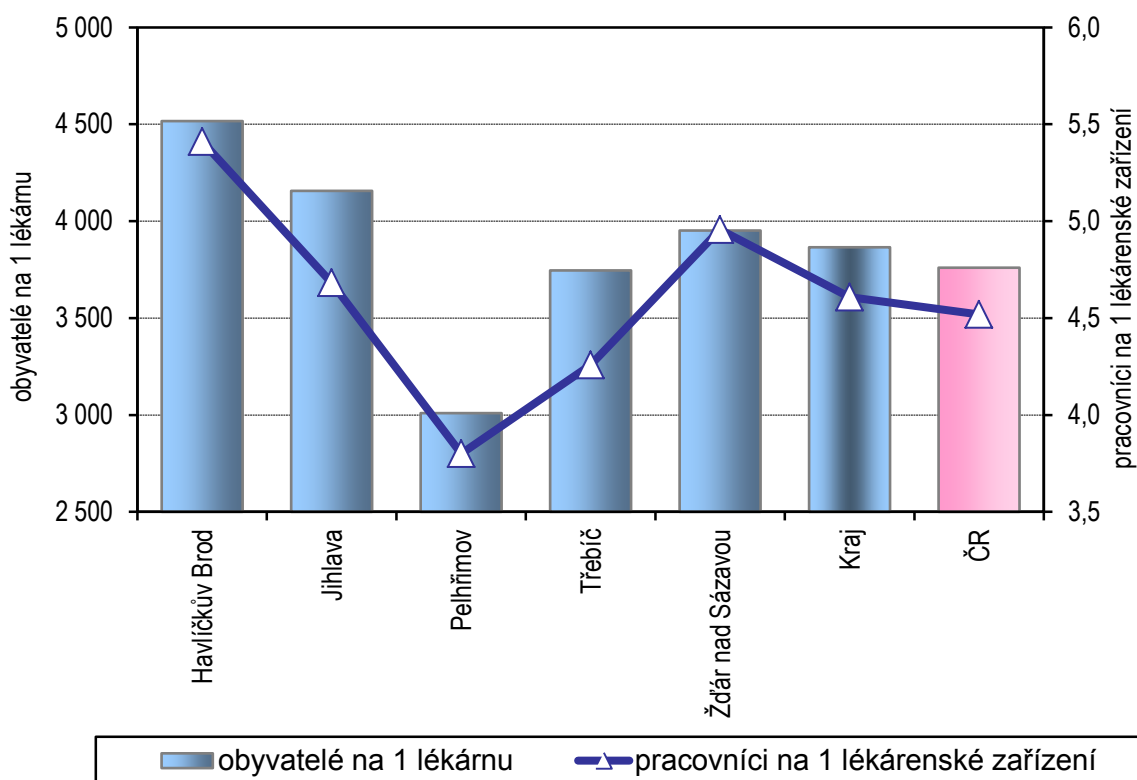
³⁾ Lékařská zařízení - lékárny a výdejny, které odevzdaly vyplněný roční výkaz o činnosti

Tržby lékařských zařízení v kraji v letech 2009–2013

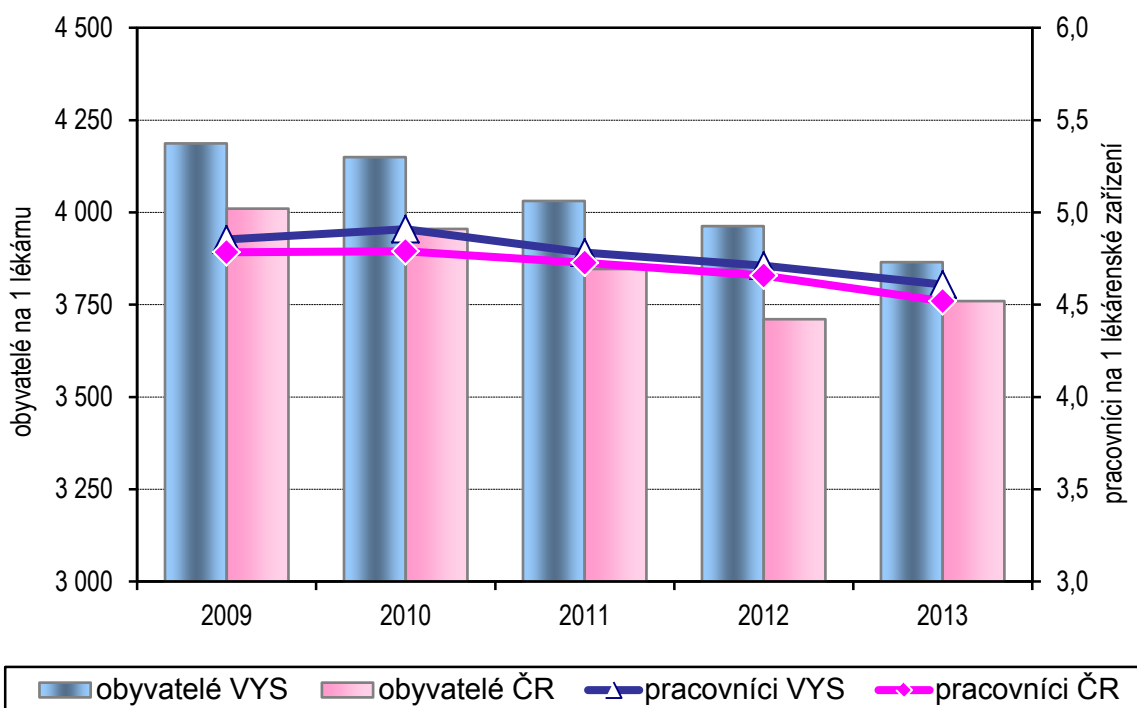
Druh tržby	Tržby v tisících Kč na jedno LZ ³⁾	Podíl jednotlivých druhů tržeb v %
Kraj Vysočina 2009		
Od ZP ¹⁾ za léčiva	13 001	51,8
Od ZP ¹⁾ za zdravotnické prostředky	817	3,3
Za doplatky od pacientů ²⁾	3 191	12,7
Za volný prodej	2 587	10,3
Od poskytovatelů zdravotnických služeb	5 115	20,4
Od ostatních odběratelů	366	1,5
Celkem	25 077	100,0
Kraj Vysočina 2010		
Od ZP ¹⁾ za léčiva	12 131	48,6
Od ZP ¹⁾ za zdravotnické prostředky	816	3,3
Za doplatky od pacientů ²⁾	3 539	14,2
Za volný prodej	2 713	10,9
Od poskytovatelů zdravotnických služeb	5 445	21,8
Od ostatních odběratelů	302	1,2
Celkem	24 945	100,0
Kraj Vysočina 2011		
Od ZP ¹⁾ za léčiva	12 253	49,2
Od ZP ¹⁾ za zdravotnické prostředky	866	3,5
Za doplatky od pacientů ²⁾	3 484	14,0
Za volný prodej	2 709	10,9
Od poskytovatelů zdravotnických služeb	5 286	21,2
Od ostatních odběratelů	297	1,2
Celkem	24 895	100,0
Kraj Vysočina 2012		
Od ZP ¹⁾ za léčiva	12 921	50,8
Od ZP ¹⁾ za zdravotnické prostředky	951	3,7
Za doplatky od pacientů ²⁾	3 484	13,7
Za volný prodej	2 705	10,6
Od poskytovatelů zdravotnických služeb	5 146	20,2
Od ostatních odběratelů	237	0,9
Celkem	25 443	100,0
Kraj Vysočina 2013		
Od ZP ¹⁾ za léčiva	12 703	50,7
Od ZP ¹⁾ za zdravotnické prostředky	966	3,9
Za doplatky od pacientů ²⁾	3 177	12,7
Za volný prodej	2 913	11,6
Od poskytovatelů zdravotnických služeb	5 132	20,5
Od ostatních odběratelů	184	0,7
Celkem	25 074	100,0

¹⁾ Zdravotní pojišťovny²⁾ Patří sem také tržby za léčiva vydávaná pouze na recept a za zdravotnické prostředky vydávané pouze na poukaz, i když si je pacient v plné výši hradí sám³⁾ Lékařská zařízení - lékárny a výdejny, které odevzdaly vyplněný roční výkaz o činnosti

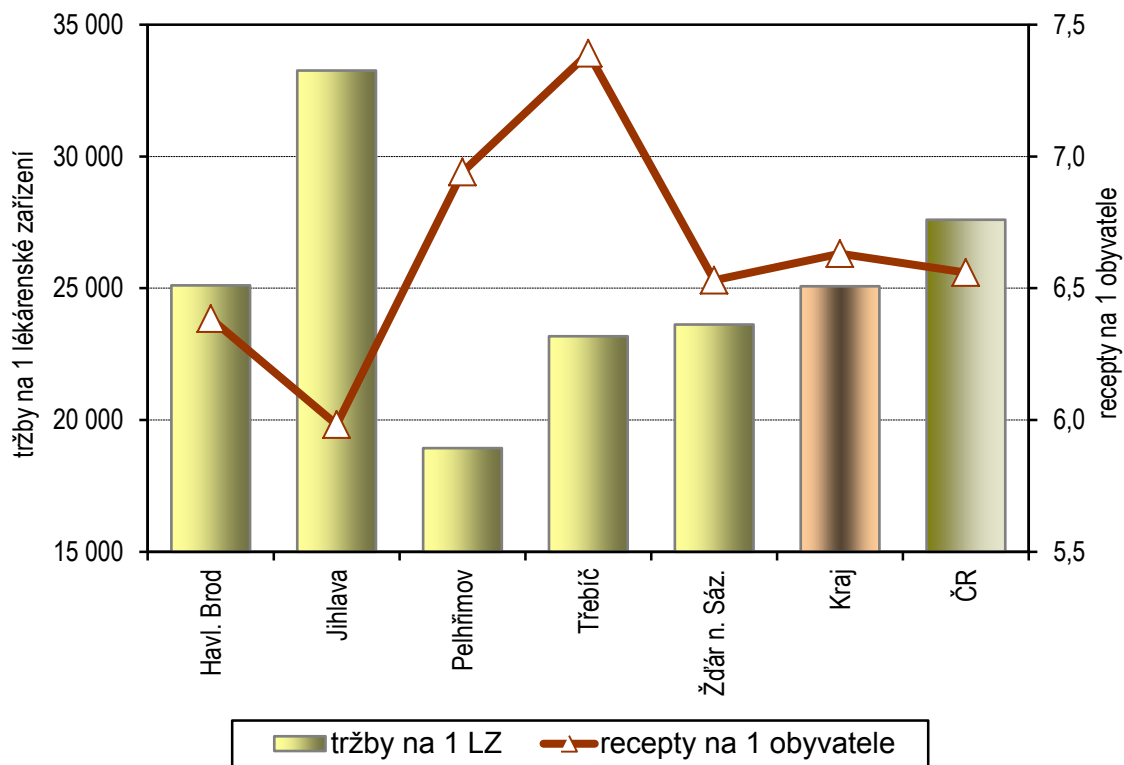
Počet obyvatel na jednu lékárnu a počet odborných pracovníků na jedno lékárenské zařízení



Počet obyvatel na jednu lékárnu a počet odborných pracovníků na jedno lékárenské zařízení v letech 2009–2013



**Tržby na jedno lékárenské zařízení (v tisících Kč)
a počet receptů na jednoho obyvatele**



**Tržby na jedno lékárenské zařízení (v tisících Kč)
a počet receptů na jednoho obyvatele v letech 2009–2013**

