



Informace ze zdravotnictví Zlínského kraje

Ústavu zdravotnických informací a statistiky
České republiky

Zlín
9.9.2003

6

Lázeňská péče ve Zlínském kraji v roce 2002

Podkladem pro zpracování dat o činnosti za rok 2002 je výkaz L (MZ) 2-01. Data jsou za lázeňská zařízení rezortu zdravotnictví a vnitra.

K 31.12.2002 existovalo ve Zlínském kraji 8 lázeňských zařízení s 2 180 lůžky (v roce 2001 bylo o 205 méně), z toho 301 lůžek bylo využíváno dětmi a mládeží.

Do lázeňské péče pro dospělé bylo přijato 28 704 pacientů, pro dorost 155 a pro děti 1 929 pacientů. Celkem byla poskytnuta lázeňská péče 30 788 pacientům. Oproti roku 2001 došlo ke zvýšení počtu přijatých pacientů o 1 325. Z celkového počtu představovali pacienti na náklad zdravotního pojištění 41,7 %, pacienti tuzemci plně na vlastní náklady 44,6 % a cizinci 13,7 %.

Celkový počet ošetřovacích dnů v léčebnách činil 483 586, což je v porovnání s předchozím rokem o 6 460 ošetřovacích dnů více. Průměrná ošetřovací doba u pacientů na náklad zdravotního pojištění byla 24,9 dne, u plně platících tuzemců 7,8 dne a u cizinců 13,5 dne (viz tabulka).

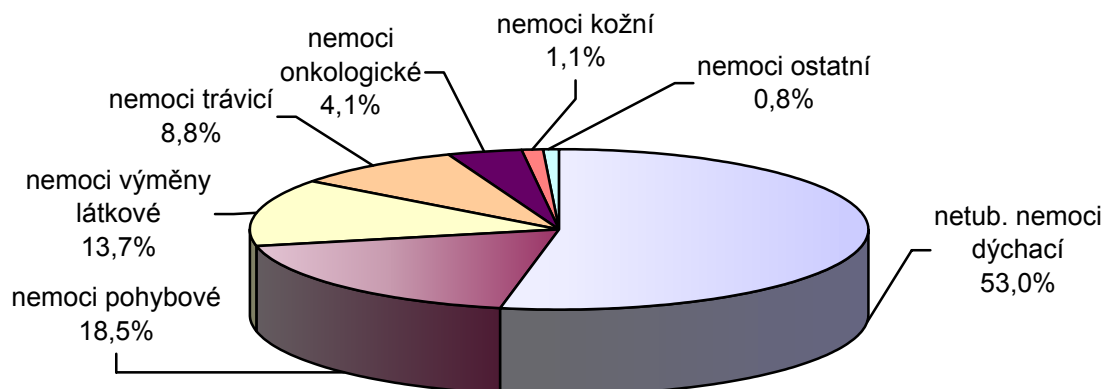
V lázeňských léčebnách pro dospělé byly nejčastější indikací na náklad zdravotního pojištění netuberkulózní nemoci dýchacího ústrojí 45,1 %, dále nemoci pohybového ústrojí 22,0 %, nemoci z poruch výměny látkové a žláz s vnitřní sekrecí 15,5 %. U plně platících dospělých pacientů (tuzemců) byly nejčastější indikací nemoci pohybového ústrojí 70,1 %, dále netuberkulózní nemoci dýchacího ústrojí 29,2 %. U cizinců bylo pořadí následující: netuberkulózní nemoci dýchacího ústrojí 50,6 %, nemoci pohybového ústrojí 46,6 %. Dospělých pacientů na komplexní lázeňskou péči bylo přijato 27,2 %, na příspěvkovou lázeňskou péči 10,5 %. Plně platící pacienti tuzemci tvořili 47,6 %, cizinci 14,7 %.

U dorostu na náklad zdravotního pojištění byly nejčastější indikací netuberkulózní nemoci dýchacího ústrojí 88,4 %, nemoci z poruch výměny látkové 11,6 %. Komplexní lázeňská péče pro dorost tvořila 98,1 %, příspěvková lázeňská péče 1,9 %.

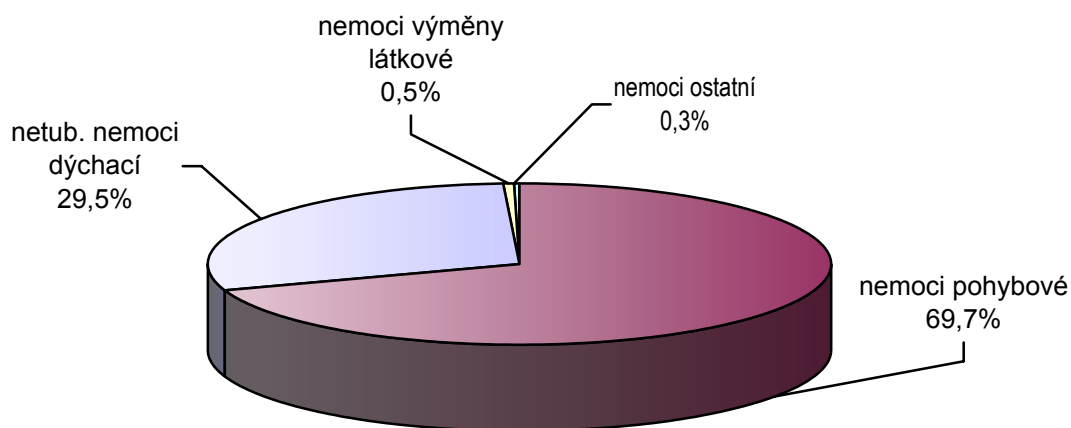
Nejčastější indikací na náklad zdravotního pojištění u dětských pacientů byly netuberkulózní nemoci dýchacího ústrojí 96,6 %, nemoci z poruch výměny látkové 3,4 %. Na komplexní lázeňskou péči bylo přijato 95,6 %, na příspěvkovou péči 0,3 % a plně na vlastní náklady 4,0 %. Cizinci tvořili 0,1 %.

Vypracovala: Jana Hřibová

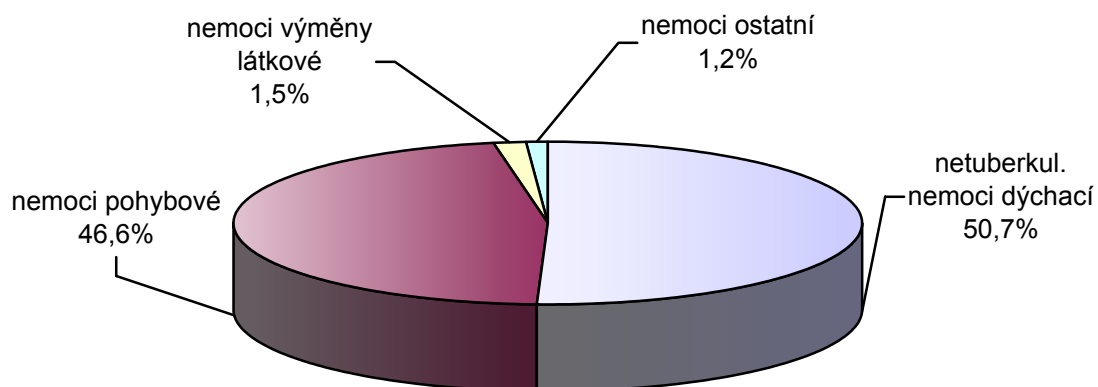
Struktura všech pacientů podle indikačních skupin na náklad zdravotního pojištění



Struktura všech pacientů podle indikačních skupin na vlastní náklady - tuzemci



Struktura všech pacientů podle indikačních skupin na vlastní náklady - cizinci



Lázeňská péče pro dospělé, dorost a děti

Lázeňská péče pro dospělé	Poskytnutá lázeňská péče					Doprovod hrazený ZP	Celkem pacienti + doprovod
	na náklad zdrav. pojištění		plně na vlastní náklady		celkem		
	komplex. láz. péče	přísp. láz. péče	tuzemci	cizinci			
Počet přijatých pacientů	7 803	3 017	13 653	4 231	28 704	8	28 712
Počet ošetrovacích dnů	186 642	62 341	107 165	56 908	413 056	210	413 266
Průměrná ošetrovací doba	23,9	20,7	7,8	13,5	14,4	26,3	14,4

Lázeňská péče pro dorost	Poskytnutá lázeňská péče					Doprovod hrazený ZP	Celkem pacienti + doprovod
	na náklad zdrav. pojištění		plně na vlastní náklady		celkem		
	komplex. láz. péče	přísp. láz. péče	tuzemci	cizinci			
Počet přijatých pacientů	152	3	-	-	155	-	155
Počet ošetrovacích dnů	4 087	53	-	-	4 140	-	4 140
Průměrná ošetrovací doba	26,9	17,7	-	-	26,7	-	26,7

Lázeňská péče pro děti	Poskytnutá lázeňská péče					Doprovod hrazený ZP	Celkem pacienti + doprovod
	na náklad zdrav. pojištění		plně na vlastní náklady		celkem		
	komplex. láz. péče	přísp. láz. péče	tuzemci	cizinci			
Počet přijatých pacientů	1 845	5	77	2	1 929	624	2 553
Počet ošetrovacích dnů	65 633	91	602	64	66 390	16 780	83 170
Průměrná ošetrovací doba	35,6	18,2	7,8	32,0	34,4	26,9	32,6