



# Informace ze zdravotnictví Zlínského kraje

Ústavu zdravotnických informací a statistiky  
České republiky

Zlín  
2.10.2003

# 11

## Mzdy ve zdravotnictví ve Zlínském kraji v roce 2002

Informace o mzdách jsou rozděleny do dvou částí. V první části jsou zpracovány údaje získané z výkazů E (MZ) 2-04, které vyplňují zdravotnická zařízení uplatňující pro odměňování svých zaměstnanců zákon č. 143/1992 Sb., a navazující nařízení vlády ČR, ve znění pozdějších předpisů. Zdrojem údajů pro druhou část jsou výkazy E (MZ) 3-02, které vyplňují náhodným výběrem vybraná zdravotnická zařízení, uplatňující pro odměňování svých zaměstnanců zákon č. 1/1992 Sb., ve znění pozdějších předpisů. V obou případech se jedná o data za zdravotnická zařízení rezortu zdravotnictví.

### 1. část - Informace z výkazů E (MZ) 2-04

Průměrná měsíční mzda zaměstnanců příspěvkových a rozpočtových zdravotnických zařízení ve Zlínském kraji v roce 2002 dosáhla výše 16 198 Kč. Oproti roku 2001 vzrostla mzda o 15,4 %. K tomuto navýšení přispělo Nařízení vlády České republiky č. 583/2002 Sb., o platových poměrech zaměstnanců rozpočtových a některých dalších organizací, kdy od 1.1.2003 byla upravena stupnice platových tarifů podle platových tříd a platových stupňů.

### Vývoj průměrné měsíční mzdy ve zdravotnictví \*) Zlínského kraje

Rok	Průměrná mzda <sup>1)</sup>	Roční přírůstek	
		Kč	%
2001	14 042	-	x
2002	16 198	2 156	15,4

\*) V příspěvkových a rozpočtových organizacích s odměňováním podle zákona č. 143/1992 Sb., ve znění pozdějších předpisů

<sup>1)</sup> Na přepočtené počty zaměstnanců

## Vývoj průměrné měsíční mzdy ve zdravotnictví \*) v České republice

Rok	Průměrná mzda <sup>1)</sup>	Roční přírůstek	
		Kč	%
2001	14 913	2 033	15,8
2002	17 018	2 105	14,1

\*) V příspěvkových a rozpočtových organizacích s odměňováním podle zákona č. 143/1992 Sb., ve znění pozdějších předpisů

<sup>1)</sup> Na přepočtené počty zaměstnanců

## Vývoj průměrné měsíční mzdy zaměstnanců podle kategorií ve zdravotnictví v Kč \*) a meziroční přírůstek v % (index) ve Zlínském kraji

Kategorie zaměstnanců	2001	2002	index 2002/2001
Lékaři	28 815	32 468	112,7
Farmaceuti	22 812	26 171	114,7
Jiní odborní pracovníci VŠ	18 451	21 091	114,3
Jiní odborní pracovníci SŠ	11 844	14 251	120,3
Střední zdravotničtí pracovníci	13 824	15 964	115,5
Nižší zdravotničtí pracovníci	12 585	14 216	113,0
Pomocní zdravotničtí pracovníci	9 571	11 171	116,7
Pedagogičtí pracovníci	13 985	15 253	109,1
Technicko-hospodářští pracovníci	14 130	15 862	112,3
Dělníci a provozní pracovníci	8 304	9 266	111,6
Celkem	14 042	16 198	115,4

\*) V příspěvkových a rozpočtových organizacích s odměňováním podle zákona č. 143/1992 Sb., ve znění pozdějších předpisů

Růst průměrných mezd se projevil v roce 2002 u všech kategorií zaměstnanců ve zdravotnictví. Největší nárůst lze zaznamenat u zdravotnických pracovníků, a to u jiných odborných pracovníků se středoškolským vzděláním o 20,3 %, u pomocných zdravotnických pracovníků o 16,7 %, a u středních zdravotnických pracovníků o 15,5 %. Pod krajským nárůstem 15,4 % průměrných mezd zůstali farmaceuti 14,7 %, jiní odborní pracovníci VŠ 14,3 %, nižší zdravotničtí pracovníci 13,0 %, lékaři 12,7 %, technicko-hospodářští pracovníci 12,3 %, dělníci a provozní pracovníci 11,6 % a pedagogičtí pracovníci 9,1 %.

Průměrná měsíční mzda zaměstnanců se v roce 2002 vyvíjela obdobně ve zdravotnických zařízeních v přímé působnosti MZ i v působnostech okresních úřadů, měst a obcí. U jednotlivých kategorií zaměstnanců lze zaznamenat odchylky zpravidla v závislosti na vývoji průměrných mezd v předchozích letech. Na nižší vývoj průměrné mzdy u technicko - hospodářských pracovníků, dělníků a provozních pracovníků má již od roku 2001 vliv nezařazení těchto profesí dle právního předpisu mezi zdravotnické pracovníky.

**Průměrná a tarifní mzda zaměstnanců v příspěvkových a rozpočtových organizacích rezortu zdravotnictví ve Zlínském kraji v roce 2001 a 2002 v Kč \*)**

Kategorie zaměstnanců	Rok 2001		
	celkem	z toho tarifní	
		absolutně	v %
Lékaři	28 815	11 145	38,7
Farmaceuti	22 812	11 536	50,6
Jiní odborní pracovníci VŠ	18 451	10 384	56,3
Jiní odborní pracovníci SŠ	11 844	7 532	63,6
Střední zdravotničtí pracovníci	13 824	7 835	56,7
Nižší zdravotničtí pracovníci	12 585	6 241	49,6
Pomocní zdravotničtí pracovníci	9 571	5 700	59,6
Pedagogičtí pracovníci	13 985	7 801	55,8
Technicko-hospodářští pracovníci	14 130	7 895	55,9
Dělníci a provozní pracovníci	8 304	5 108	61,5
<b>Celkem</b>	<b>14 042</b>	<b>7 493</b>	<b>53,4</b>
	Rok 2002		
Lékaři	32 468	13 033	40,1
Farmaceuti	26 171	13 360	51,0
Jiní odborní pracovníci VŠ	21 091	12 077	57,3
Jiní odborní pracovníci SŠ	14 251	9 057	63,6
Střední zdravotničtí pracovníci	15 964	9 273	58,1
Nižší zdravotničtí pracovníci	14 216	7 383	51,9
Pomocní zdravotničtí pracovníci	11 171	6 789	60,8
Pedagogičtí pracovníci	15 253	8 684	56,9
Technicko-hospodářští pracovníci	15 862	8 778	55,3
Dělníci a provozní pracovníci	9 266	5 748	62,0
<b>Celkem</b>	<b>16 198</b>	<b>8 822</b>	<b>54,5</b>

\*) V příspěvkových a rozpočtových organizacích s odměňováním podle zákona č. 143/1992 Sb., ve znění pozdějších předpisů

Oproti roku 2001 došlo ke zvýšení podílu tarifních mezd z celkových průměrných mezd u většiny kategorií zaměstnanců. Nejnižší podíl tarifní mzdy v roce 2002 je u lékařů, a to 40,1 % a u farmaceutů 51,0 %. Celkem za kraj se během roku 2002 zvýšil podíl tarifních mezd z celkových průměrných mezd o 1,1 %.

**Průměrná a tarifní mzda zaměstnanců celkem ve zdravotnictví v Kč \*)  
v okresech Zlínského kraje v roce 2002**

Okres	Rok 2002		
	celkem	z toho tarifní	
		absolutně	v %
Kroměříž	14 843	8 536	57,5
Uherské Hradiště	18 013	9 084	50,4
Vsetín	16 639	9 002	54,1
Zlín	15 945	8 777	55,0
Zlínský kraj	16 198	8 822	54,5

\*) V příspěvkových a rozpočtových organizacích s odměňováním podle zákona č. 143/1992 Sb.,  
ve znění pozdějších předpisů

**Průměrná a tarifní mzda lékařů ve zdravotnictví v Kč \*)  
v okresech Zlínského kraje v roce 2002**

Okres	Rok 2002		
	celkem	z toho tarifní	
		absolutně	v %
Kroměříž	29 960	13 098	43,7
Uherské Hradiště	37 964	13 331	35,1
Vsetín	33 120	13 263	40,0
Zlín	30 513	12 678	41,5
Zlínský kraj	32 468	13 033	40,1

\*) V příspěvkových a rozpočtových organizacích s odměňováním podle zákona č. 143/1992 Sb.,  
ve znění pozdějších předpisů

**Průměrná a tarifní mzda SZP ve zdravotnictví v Kč \*)  
v okresech Zlínského kraje v roce 2002**

Okres	Rok 2002		
	celkem	z toho tarifní	
		absolutně	v %
Kroměříž	15 443	9 265	60,0
Uherské Hradiště	16 887	9 460	56,0
Vsetín	16 023	9 325	58,2
Zlín	15 752	9 122	57,9
Zlínský kraj	15 964	9 273	58,1

\*) V příspěvkových a rozpočtových organizacích s odměňováním podle zákona č. 143/1992 Sb.,  
ve znění pozdějších předpisů

Nejvyšší průměrnou mzdu vykazují zaměstnanci ve zdravotnických zařízeních v okrese Uherské Hradiště 18 013 Kč, nejnižší v okrese Kroměříž 14 843 Kč. Nejlépe jsou placeni lékaři a střední zdravotničtí pracovníci v okrese Uherské Hradiště, kde průměrná mzda lékaře v roce 2002 činila 37 964 Kč a středně zdravotnického pracovníka 16 887 Kč.

## 2. část - Informace z výkazů E(MZ)3-02

Zdravotnická zařízení, která uplatňují pro odměňování svých zaměstnanců zákon č. 1/1992 Sb., o mzdě, odměně za pracovní pohotovost a o průměrném výdělku, ve znění pozdějších předpisů, nejsou do zpracování zahrnuta všechna. Výkaz vyplňují pouze všechna nestátní lůžková zařízení, všechna státní a nestátní lázeňská zařízení a 5 % výběr z nestátních ambulantních zařízení, který se každý rok mění, protože právní subjekty jsou vybírány systematickým výběrem s náhodným počátkem.

### Vývoj průměrné měsíční mzdy zaměstnanců zdravotnických zařízení v Kč \*) rezortu zdravotnictví

Rok	Průměrná mzda	
	Česká republika	Zlínský kraj
2001	12 458	11 340
2002	13 558	12 465

\*) S odměňováním podle zákona č. 1/1992 Sb., ve znění pozdějších předpisů

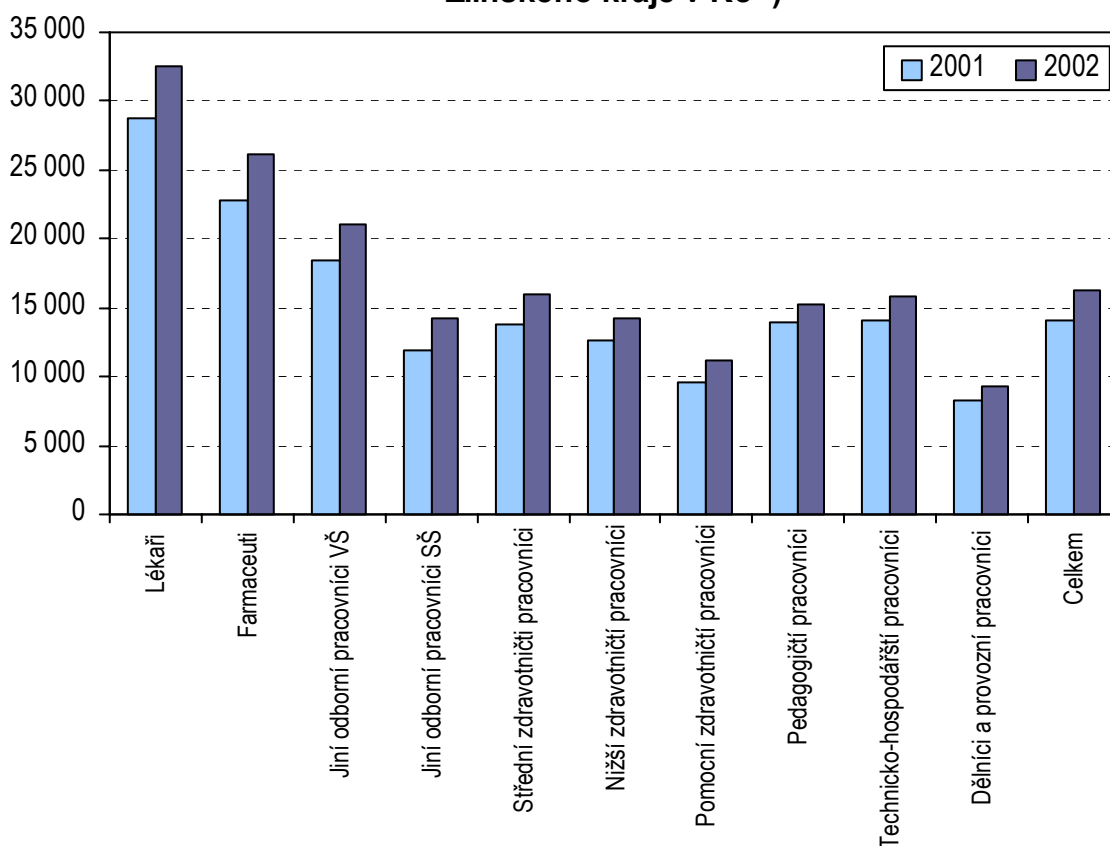
### Průměrná měsíční mzda zaměstnanců podle kategorií ve zdravotnických zařízeních \*) rezortu zdravotnictví Zlínského kraje v roce 2001 a 2002

Kategorie zaměstnanců	Česká republika		Zlínský kraj	
	2001	2002	2001	2002
Lékaři	27 593	30 361	23 310	26 192
Farmaceuti	24 246	25 122	20 096	30 096
Střední zdravotničtí pracovníci	11 876	12 988	10 560	11 643
Ostatní	10 606	11 429	10 309	11 373
Celkem	12 458	13 558	11 340	12 465

\*) S odměňováním podle zákona č. 1/1992 Sb., ve znění pozdějších předpisů

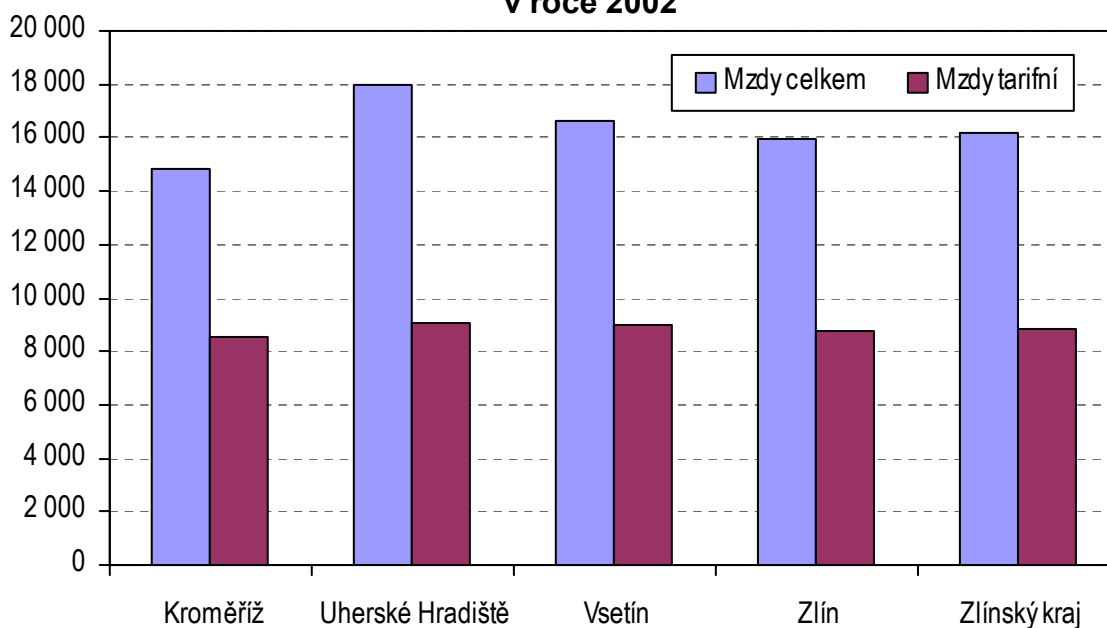
Vypracovala: Helena Macíková

**Průměrná mzda zaměstnanců ve zdravotnictví  
Zlínského kraje v Kč \*)**



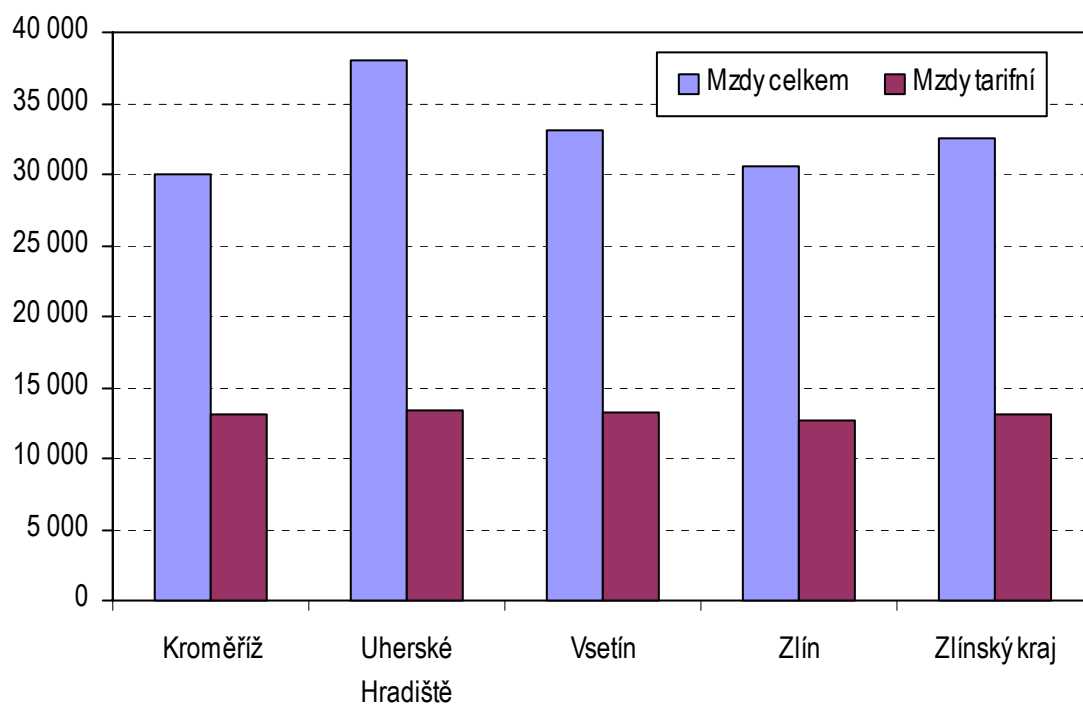
\*) V příspěvkových a rozpočtových organizacích s odměňováním podle zákona č. 143/1992 Sb., ve znění pozdějších předpisů

**Průměrná a tarifní mzda zaměstnanců celkem  
ve zdravotnictví v Kč \*) v okresech Zlínského kraje  
v roce 2002**



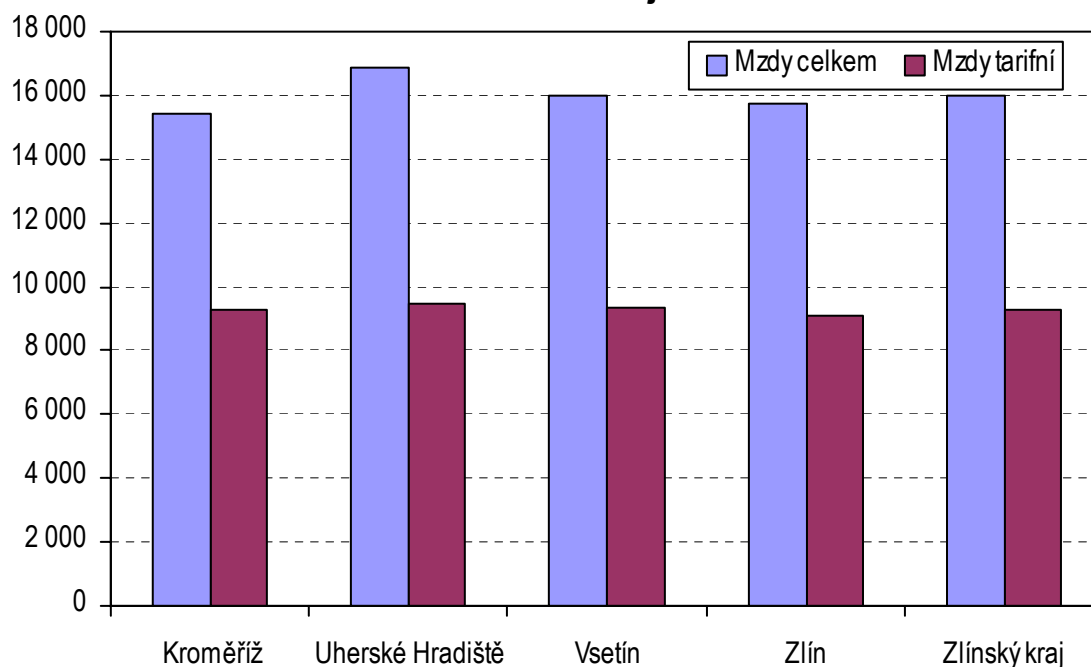
\*) V příspěvkových a rozpočtových organizacích s odměňováním podle zákona č. 143/1992 Sb., ve znění pozdějších předpisů

**Průměrná a tarifní mzda lékařů ve zdravotnictví v Kč \*)  
v okresech Zlínského kraje v roce 2002**



\*) V příspěvkových a rozpočtových organizacích s odměňováním podle zákona č. 143/1992 Sb., ve znění pozdějších předpisů

**Průměrná a tarifní mzda SZP ve zdravotnictví v Kč \*)  
v okresech Zlínského kraje v roce 2002**



\*) V příspěvkových a rozpočtových organizacích s odměňováním podle zákona č. 143/1992 Sb., ve znění pozdějších předpisů