



Informace ze zdravotnictví Zlínského kraje

Ústavu zdravotnických informací a statistiky
České republiky

Zlín
20.8.2004

8

Diabetologická péče ve Zlínském kraji v roce 2003

Podkladem pro zpracování následujících dat je roční výkaz o činnosti oboru diabetologie A (MZ) 1-01, který vyplňuje samostatně každá odborná diabetologická ordinace, včetně ambulantních částí nemocnic a zároveň ordinace praktických lékařů pro dospělé, která diabetiky aktivně léčí. Údaje jsou uváděny za všechny ordinace bez ohledu na zřizovatele.

Ambulantní diabetologickou péči zajišťovalo 18,41 lékařů a 26,02 středních zdravotnických pracovníků (přepočtené počty) ve 21 odborné ordinaci. Na 1 úvazek lékaře v diabetologické ordinaci připadalo v průměru 2 413 léčených diabetiků. V ČR tato relace nepřesahovala 2 000 diabetiků.

Diabetologické ordinace a pracovní úvazky

Okres	Počet diabetologických ordinací	Počet		Počet diabetiků ²⁾ na 1 lékaře
		lékařů ¹⁾	SZP	
Kroměříž	4	2,00	3,35	3 087
Uherské Hradiště	5	4,10	4,35	2 341
Vsetín	4	4,00	3,90	2 485
Zlín ³⁾	8	8,31	14,42	2 251
Zlínský kraj	21	18,41	26,02	2 413
Česká republika	445	291,33	345,90 ¹⁾	1 986

¹⁾ Včetně smluvních pracovníků

²⁾ Diabetici evidovaní v odborných diabetologických ordinacích

³⁾ Včetně detašovaného pracoviště v okrese Kroměříž

Během roku 2003 bylo provedeno celkem 150 674 ošetření - vyšetření, což představuje 3,4 ošetření pro jednoho diabetika. Ve srovnání s rokem 2002 bylo provedeno jen o 0,5 % více ošetření. Nejvyšší počet ošetření na 10 000 obyvatel vykazoval okres Zlín (3 599), nejnižší pak okres Vsetín (1 862). Průměrný relativní počet ošetření - vyšetření za kraj činil 2 544.

Ke konci roku se na diabetes léčilo celkem 46 303 osob, což je o 927 pacientů více než v roce 2002. Z celkového počtu léčených 95,9 % bylo léčeno v diabetologických ordinacích, 4,1 % u svých praktických lékařů pro dospělé. Vyšší zastoupení mezi diabetiky vykazují ženy (zhruba o 12 %). Celorepublikový rozdíl není tak vysoký - 8,4 %. Na 100 000 obyvatel Zlínského kraje připadalo 7 823 léčících se diabetiků, 7 061 mužů a 8 548 žen. Relace v České republice činí 6 726 diabetiků; a to 6 328 mužů a 7 105 žen. Nově diagnostikovaná onemocnění představovala 7,4 % z léčených diabetiků celkem. Z evidovaných diabetiků v průběhu roku 2003 zemřelo 1 643 osob, z toho 49 % mužů a 51 % žen.

Stav a pohyb léčených diabetiků

Okres	Léčení diabetici k 1. 1. 2003	Počet nově zjištěných onemocnění	Počet úmrtí za období	Léčení diabetici k 31. 12. 2003
Kroměříž	6 169	517	218	6 488
Uherské Hradiště	9 670	716	397	9 951
Vsetín	10 386	803	404	10 681
Zlín	19 026	1 394	624	19 183
Zlínský kraj	45 251	3 430	1 643	46 303

Počet léčených osob podle jednotlivých typů diabetu

Okres	I. typ diabetu (E10)			II. typ diabetu (E11)	Sekundární diabetes (E 13)	Porucha glukózové tolerance (R73.0)
	0 -14 let	15-19 let	20 let a více			
Kroměříž	12	18	496	5 953	9	1 009
Uherské Hradiště	20	17	1 053	8 683	178	688
Vsetín	0	0	598	9 957	126	1 204
Zlín	0	3	809	18 236	135	1 925
Zlínský kraj	32	38	2 956	42 829	448	4 826

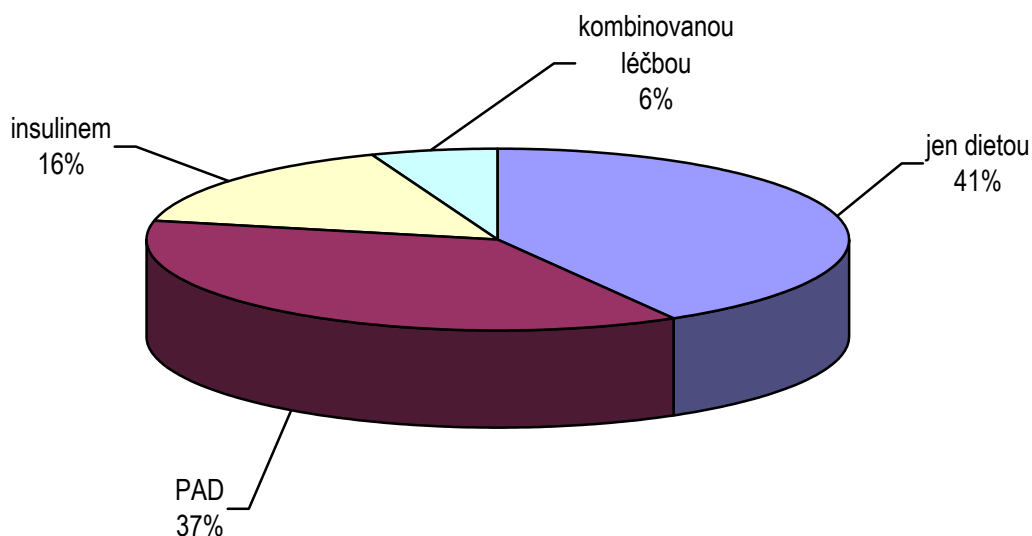
Struktura léčených osob podle jednotlivých typů diabetu v %

	I. typ diabetu	II. typ diabetu	Sekundární diabetes
Celkem	6,5	92,5	1,0
Muži	7,1	91,7	1,2
Ženy	6,1	93,1	0,8

Léčení diabetici podle druhu léčby

Okres	Druh léčby					
	jen dietou			PAD		
	celkem	muži	ženy	celkem	muži	ženy
Diabetici k 31. 12.						
Kroměříž	2 139	890	1 249	2 295	1 093	1 202
Uherské Hradiště	2 671	1 322	1 349	4 799	2 288	2 511
Vsetín	4 402	2 020	2 382	4 008	1 935	2 073
Zlín	10 053	3 768	6 285	5 880	2 704	3 176
Zlínský kraj	19 265	8 000	11 265	16 982	8 020	8 962
na 100 000 obyvatel						
Kroměříž	1 982,7	1 696,7	2 253,4	2 127,3	2 083,7	2 168,6
Uherské Hradiště	1 854,7	1 879,7	1 830,9	3 332,4	3 253,2	3 408,0
Vsetín	3 012,4	2 825,0	3 192,1	2 742,8	2 706,1	2 778,0
Zlín	5 186,1	4 006,0	6 298,4	3 033,3	2 874,8	3 182,8
Zlínský kraj	3 255,0	2 774,4	3 711,5	2 869,2	2 781,4	2 952,7
inzulinem			kombinovaná léčba (inzulin + PAD)			
Diabetici k 31. 12.						
Kroměříž	1 096	536	560	958	294	664
Uherské Hradiště	1 856	842	1 014	625	241	384
Vsetín	1 504	699	805	767	272	495
Zlín	2 872	1 291	1 581	378	164	214
Zlínský kraj	7 328	3 368	3 960	2 728	971	1 757
na 100 000 obyvatel						
Kroměříž	1 015,9	1 021,8	1 010,3	888,0	560,5	1 198,0
Uherské Hradiště	1 288,8	1 197,2	1 376,2	434,0	342,7	521,2
Vsetín	1 029,2	977,6	1 078,8	524,9	380,4	663,3
Zlín	1 481,6	1 372,5	1 584,4	195,0	174,4	214,5
Zlínský kraj	1 238,1	1 168,0	1 304,7	460,9	336,7	578,9

Struktura léčby diabetu

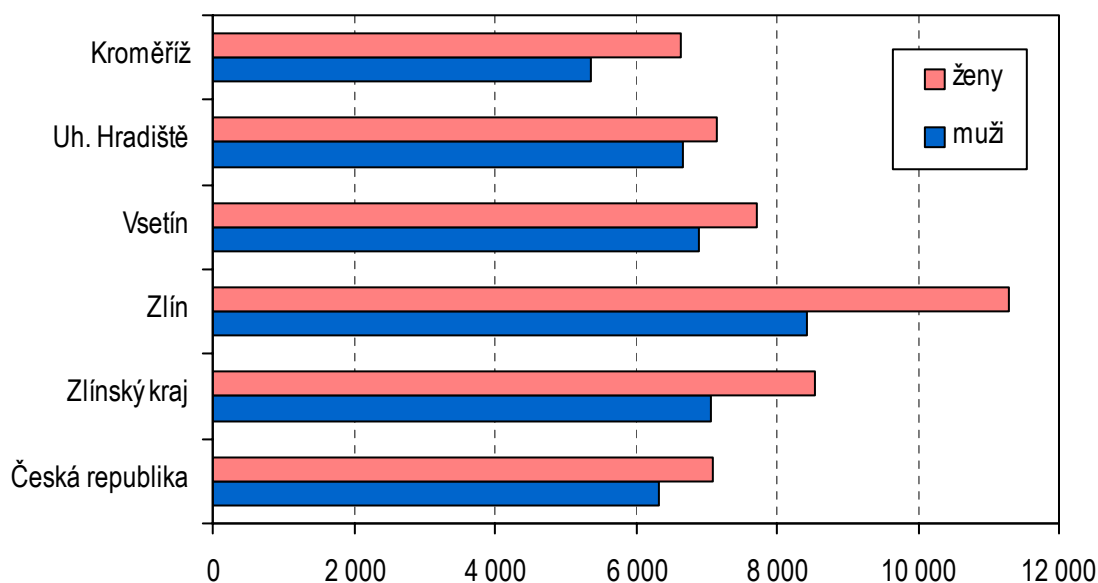


Počet léčených osob s komplikací diabetu

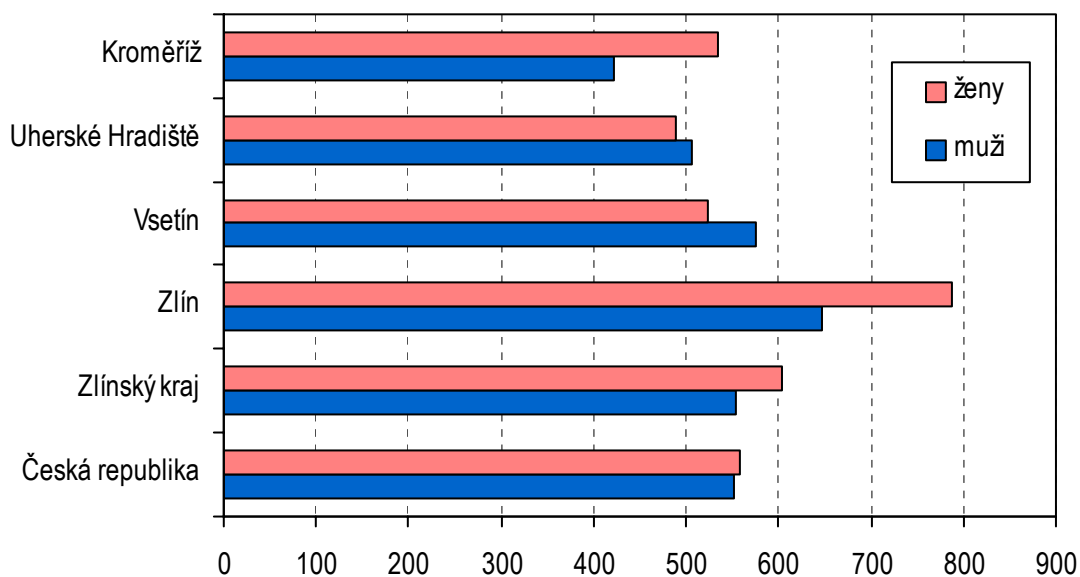
Okres	Diabetická						
	nefropatie		retinopatie			noha	
	celkem	z toho	celkem	z toho		celkem	z toho
		s renální insuficiencí		proliferativní	slepota		s amputací
Kroměříž	394	52	1 101	155	82	875	69
Uherské Hradiště	655	154	667	102	16	291	55
Vsetín	537	167	884	121	13	437	94
Zlín	1 059	273	1 872	240	22	1 354	193
Zlínský kraj	2 645	646	4 524	618	133	2 957	411

Počet léčených osob s výskytem sledovaných komplikací diabetu v procentech z celkového počtu léčených diabetiků je v roce 2003 o 1,3 % vyšší než v roce 2002. Diabetickou nefropatií trpělo 2 645 léčených osob (5,7 % z celku) a diabetickou retinopatií 4 524 osob (9,7 % z celku), z toho slepotou bylo postiženo 133 osob. Další komplikací je diabetická noha, která se vyskytla u 2 957 léčených osob (6,4 % z celku). Závažným následkem této komplikace je amputace, která postihla 411 léčených tj 13,9 % z výskytu diabetické nohy.

Počet léčených diabetiků na 100 000 obyvatel



Počet osob s nově diagnostikovaným onemocněním na 100 000 obyvatel



Zpracovala:

MUDr. Anna Berková
ÚZIS ČR, Zlínský krajský odbor
Areál OC Zlín, a.s. - 12. budova
760 01 Zlín
telefon: 577522180, email: berkova@uzis.cz
<http://www.uzis.cz>