



Informace ze zdravotnictví Zlínského kraje

Ústavu zdravotnických informací a statistiky
České republiky

Brno
3. 8. 2011

5

Rehabilitační a fyzikální medicína - činnost oboru ve Zlínském kraji v roce 2010

*Rehabilitation and Physical Medicine - Activity in Branch
in the Zlínský Region in 2010*

Souhrn

Informace ze zdravotnictví kraje o činnosti oboru rehabilitační a fyzikální medicíny ve Zlínském kraji v roce 2010 obsahuje údaje o ambulantní péči z oblasti sítě zdravotnických zařízení, personálního zajištění, činnosti, stručný přehled nově přijatých pacientů podle skupin diagnóz a také základní ukazatele lůžkové péče nemocnic a odborných léčebných ústavů. Údaje jsou členěny dle druhu zdravotnického zařízení a dle území.

Summary

Information on health service activity in the branch of rehabilitation and physical medicine in Zlínský Region in 2010 contains data about out-patient, in particular, about health service network, personnel capacity, activity, a brief overview of newly admitted patients by group of diagnoses and also basic indicators of in-patient care in hospitals and specialized therapeutic institutes. Data are presented by type of health establishment and by territory.

Podkladem pro zpracování informace jsou údaje z ročního výkazu o činnosti oboru A(MZ)1-01, který vyplňuje každé ambulantní pracoviště rehabilitace a fyzikální medicíny všech zřizovatelů, včetně ambulantních částí lůžkových zařízení. Výkazy jsou součástí Programu statistických zjišťování v ČR na příslušný rok. Formuláře výkazů a pokyny pro jejich vyplnění jsou vystaveny na www.uzis.cz.

Od roku 2008 se na výkazech A(MZ)1-01 sledují pracovníci také jako průměrný roční přepočtený počet, který výstižněji charakterizuje kapacitní zajištění jednotlivých ambulancí, zvláště v případech ukončení a zahájení činnosti nebo většího pohybu pracovníků v průběhu roku. Je to součet přepočteného počtu pracovníků za jednotlivé měsíce dělený počtem měsíců sledovaného období.

Kromě jedné nově zřízené ambulance odevzdalo výkaz všech 72 rehabilitačních pracovišť, která v roce 2010 poskytovala ambulantní rehabilitační péči. Nově byly v roce 2010 zřízeny dvě samostatné ordinace rehabilitačních lékařů a čtyři rehabilitační zařízení nelékařská, další tři zařízení změnila zřizovatele. Pět rehabilitačním pracovišť ukončilo činnost koncem roku 2009 nebo v průběhu roku 2010. Z celkového průměrného ročního přepočteného počtu 304,36 pracovníků jich 56 % působilo v ambulantní části nemocnic, 17 % v samostatných ordinacích rehabilitačních lékařů a 27 % v samostatných rehabilitačních zařízeních nelékařů. Proti minulému roku se průměrný roční přepočtený

počet pracovníků zvýšil o 13,65, v tom fyzioterapeuti a ostatní odborní pracovníci (maséři) plus 15,71, naproti tomu lékaři, všeobecné sestry a ergoterapeuti minus 2,06.

Celkem bylo poskytnuto 98 tisíc vyšetření a provedeno 1,86 milionu výkonů, o 7,8 tisíc vyšetření a 108 tisíc výkonů méně než v roce 2009. Celých 40 % vyšetření a polovina všech výkonů připadla na ambulantní část lůžkových zařízení. Lékaři zajistili více než polovinu vyšetření a téměř všechny výkony (95 %) provedli fyzioterapeuti a ergoterapeuti. Polovinu všech výkonů představuje léčebná tělesná výchova a jednu třetinu fyzikální terapie, zbytek zahrnuje výkony ergoterapeutické a výkony ostatní, jako např. injekce, obstříky, manipulační léčbu aj.

V roce 2010 bylo nově přijato k léčbě 107 693 pacientů, o 1 699 pacientů méně než v roce 2009. Evidují se pacienti přijatí ve sledovaném roce poprvé s určitou diagnózou, a rovněž pacienti, kteří přijdou opětovně ve stejném roce se stejnou diagnózou. Téměř 60 % osob se léčilo na nemoci svalové a kosterní soustavy a pojivové tkáně, 13 % na poranění a otravy, nemoci nervové soustavy byly zastoupeny necelými 8 %.

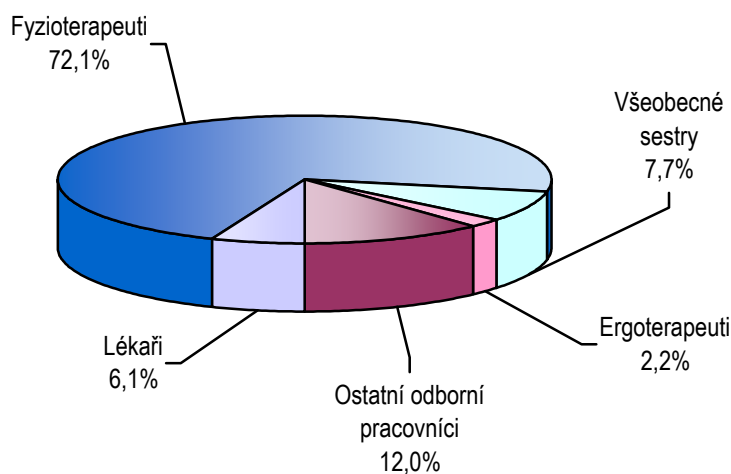
Akutní lůžkovou rehabilitační péči v kraji poskytují tři nemocniční rehabilitační oddělení. Celkem bylo na těchto odděleních hospitalizováno 1 291 pacientů s průměrnou ošetrovací dobou 15 dnů. Při průměrném počtu 63 lůžek bylo denně obsazeno 53,1 lůžek. Lůžka byla využívána 307,9 dní v roce.

Zpracovala: MUDr. Jaroslava Pazourková
ÚZIS ČR, Regionální pracoviště Brno
Vinařská 6, 603 00 Brno
telefon: 543 559 454, fax: 543 559 455
e-mail: pazourkova@uzis.cz
<http://www.uzis.cz>

Personální zajištění dle druhu zdravotnických zařízení a dle území

Ukazatel	Počet ZZ a pracovišť	Počet pracovníků ¹⁾					
		celkem	z toho				
			lékaři	fyzio-terapeuti	všeobecné sestry	ergo-terapeuti	ostatní odborní pracovníci
dle druhu zařízení							
Ambulantní část lůžkových zařízení	11	168,85	9,61	121,21	15,00	5,09	17,94
Samostatná ordinace rehabilitačního lékaře	12	53,01	8,28	35,40	1,33	0,50	7,50
Samostatné rehabilitační zařízení nelékaře	49	82,50	0,54	62,84	7,10	1,00	11,02
Ostatní ambulantní zařízení	-	-	-	-	-	-	-
Zlínský kraj	72	304,36	18,43	219,45	23,43	6,59	36,46
ČR	1 553	7 217,66	532,92	5 378,61	597,27	196,03	512,83
dle území okresů							
Kroměříž	23	80,83	3,00	46,83	14,00	3,00	14,00
Uherské Hradiště	6	44,72	3,05	34,67	5,00	1,00	1,00
Vsetín	15	80,65	7,27	63,05	1,33	1,00	8,00
Zlín	28	98,16	5,11	74,90	3,10	1,59	13,46
Zlínský kraj	72	304,36	18,43	219,45	23,43	6,59	36,46

¹⁾ Průměrný roční přepočtený počet pracovníků, vč. smluvních - z odevzdaných ročních výkazů A(MZ)1-01

**Struktura pracovníků
v oboru rehabilitační a fyzikální medicíny**


Počet vyšetření, výkonů a pacientů dle druhu zdravotnických zařízení

Vybrané ukazatele	Činnost v oboru dle druhu zařízení				
	celkem	v tom			
		ambulantní část lůžkových zařízení	samostatná ordinace rehabilitačního lékaře	samostatné rehabilitační zařízení nelékaře	ostatní ambulantní zařízení
Vyšetření provedená					
Lékařem	54 913	24 979	29 694	240	-
Fyzioterapeutem, ergoterapeutem	43 206	14 383	13 045	15 778	-
Psychologem, logopedem, sociálním pracovníkem	-	-	-	-	-
Zlínský kraj	98 119	39 362	42 739	16 018	-
Na 10 000 obyvatel	1 661,74	666,63	723,83	271,28	-
Výkony provedené					
Lékařem	95 674	16 290	79 384	-	-
Fyzioterapeutem, ergoterapeutem	1 767 380	947 157	400 004	420 219	-
Psychologem, logopedem, sociálním pracovníkem	-	-	-	-	-
Zlínský kraj ¹⁾	1 863 054	963 447	479 388	420 219	-
Pacienti nově přijatí k léčbě					
Zlínský kraj	107 693	49 129	27 881	30 683	-
Na 10 000 obyvatel	1 823,89	832,05	472,19	519,65	-

Struktura výkonů podle druhu zdravotnických zařízení

Druh zdravotnického zařízení	Struktura výkonů				
	celkem	z toho (v %)			
		léčebná tělesná výchova	fyzikální terapie	ergoterapie	ostatní výkony
Ambulantní část lůžkových zařízení	963 447	54,2	25,8	6,3	13,7
Samostatná ordinace rehabilitačního lékaře	479 388	44,8	34,9	0,1	20,2
Samostatné rehabilitační zařízení nelékaře	420 219	43,6	42,5	-	13,9
Ostatní ambulantní zařízení	-	-	-	-	-
Zlínský kraj ²⁾	1 863 054	49,4	31,9	3,3	15,4
ČR	46 859 451	48,4	36,6	1,4	13,6

¹⁾ Součet výkonů za kraj včetně výkonů provedených psychologem, logopedem, sociálním pracovníkem

²⁾ Součet výkonů za kraj bez výkonů provedených psychologem, logopedem, sociálním pracovníkem, protože jejich výkony se nečlení na LTV, FT, ERGO a ostatní, viz textová část

Poznámka k odkazu ^{1) 2)}

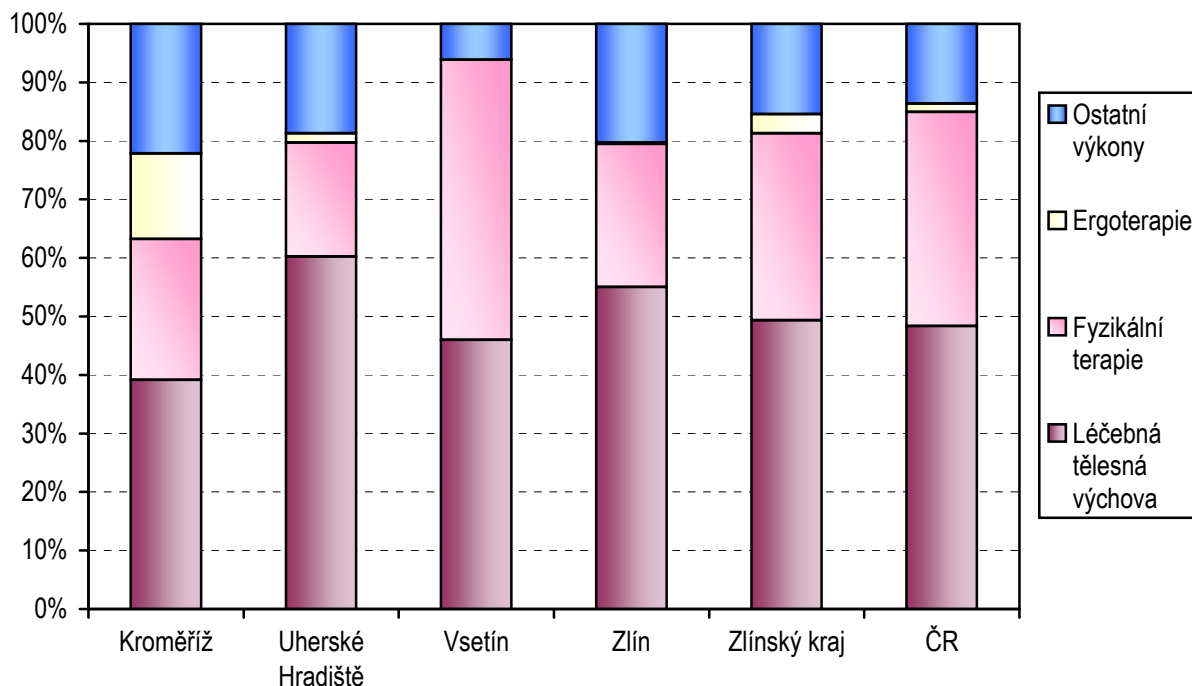
Počet výkonů podle druhu zařízení a podle struktury se rovná, protože v kraji v roce 2010 neprovedli logoped, psycholog ani sociální pracovník žádný výkon

Indikace léčebné rehabilitace - skupiny diagnóz podle MKN-10

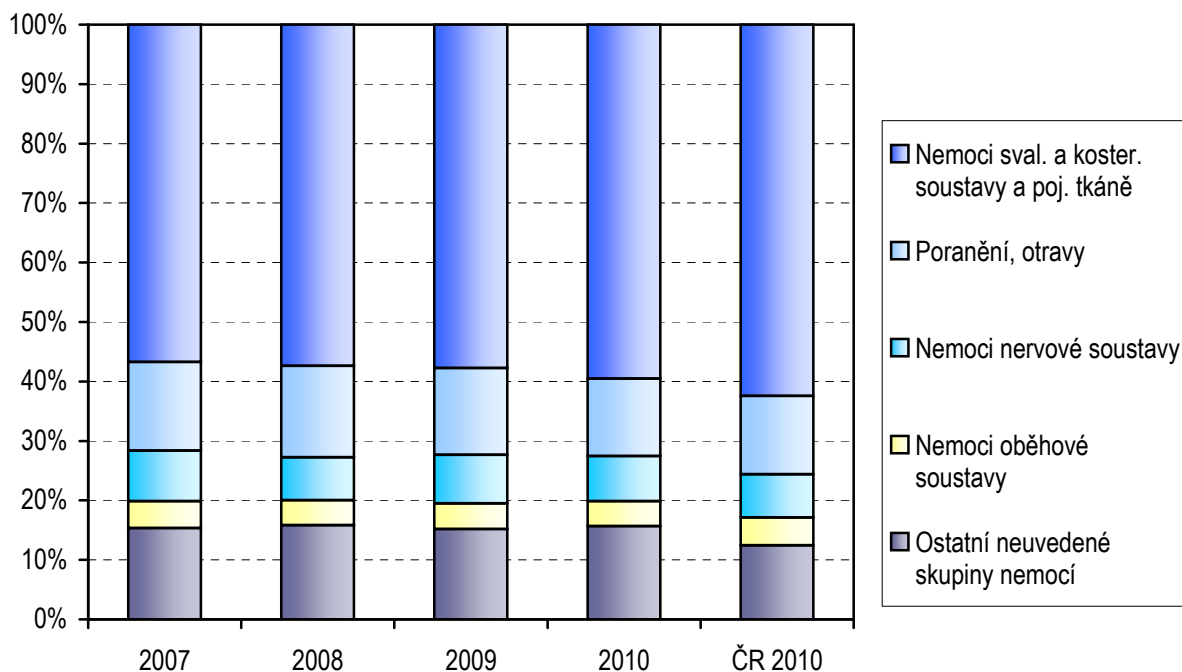
Diagnóza MKN-10		Počet pacientů nově přijatých k léčbě						Index 2007/2010 v % kraj
		2007	2008	2009	2010	na 10 tis. obyvatel ¹⁾ v roce 2010		
						kraj	ČR	
Nemoci infekční a parazitární	A00–B99	66	47	44	80	1,4	4,4	121,2
Novotvary	C00–D48	881	798	898	813	13,8	33,0	92,3
Nemoci endokrinní	E00–E90	318	255	311	318	5,4	9,8	100,0
Poruchy duševní a poruchy chování	F00–F99	2 959	3 487	3 238	3 216	54,5	11,0	108,7
Nemoci nervové soustavy	G00–G99	9 161	7 420	8 902	8 159	138,2	154,9	89,1
Nemoci oběhové soustavy	I00–I99	4 911	4 340	4 726	4 553	77,1	99,8	92,7
Nemoci dýchací soustavy	J00–J99	1 583	1 339	1 433	1 423	24,1	31,1	89,9
Nemoci trávicí soustavy	K00–K93	341	427	394	405	6,9	36,0	118,8
Nemoci svalové a kosterní soustavy a pojivové tkáně	M00–M99	61 270	59 146	63 148	64 126	1 086,0	1 332,8	104,7
Nemoci močové a pohlavní soustavy	N00–N99	723	556	668	442	7,5	22,8	61,1
Těhotenství, porod a šestinedělí, stavy vzniklé v perinatálním období	O00–O99 P00–P96	1 001	715	683	929	65,3	160,0	92,8
Poranění, otravy	S00–T98	16 145	15 850	16 004	14 011	237,3	282,5	86,8
Ostatní neuvedené skupiny nemocí		8 675	8 663	8 943	9 218	156,1	79,0	106,3
Zlínský kraj		108 034	103 043	109 392	107 693	1 823,9	x	99,7
ČR		2 297 407	2 236 103	2 323 189	2 246 158	x	2 135,7	97,8

¹⁾ U dg těhotenství, porod a šestinedělí, stavy vzniklé v perinatálním období přepočteno na 10 000 žen 15–49 let

Struktura výkonů v územních celcích v %



Vývoj struktury nově přijatých pacientů k léčbě dle vybraných skupin diagnóz v %



Využití lůžkového fondu rehabilitačních oddělení lůžkových zařízení a zatížení zdravotnických pracovníků

Ukazatel	Nemocnice	
	Kraj Vysočina	ČR
Počet oddělení	3	53
Počet pracovníků ¹⁾		
lékaři	7,23	159,73
ZPBD ²⁾ celkem	24,87	555,80
Průměrný počet lůžek	63,00	1 662,57
Průměrný denní stav obsazených lůžek		
celkem	53,1	1 302,2
na 1 lékaře	8,1	9,1
Počet lékařů na 100 lůžek	11,48	9,56
Počet ZPBD ²⁾ na 100 lůžek	39,48	33,26
Počet hospitalizovaných	1 291	29 919
Nemocniční letalita	-	1,3
Využití lůžek ve dnech	307,9	285,9
Průměrná ošetrovací doba	15,0	15,9
Prostoj lůžek ³⁾	2,5	3,3

¹⁾ Součet úvazků vč. smluvních pracovníků k 31.12.

²⁾ ZPBD - zdravotničtí pracovníci nelékaři s odbornou způsobilostí bez odborného dohledu (§ 5–§ 21) dle zák. č. 96/2004 Sb.

³⁾ Ve dnech na 1 hospitalizovaného z lůžek schopných provozu

Seznam nemocnic s lůžkovým rehabilitačním oddělením v kraji:

Nemocnice Valašské Meziříčí a.s., Valašské Meziříčí

Uherskohradištská nemocnice a.s., Uherské Hradiště

Krajská nemocnice T. Bati a.s., Zlín