



# Informace ze zdravotnictví Zlínského kraje

Ústavu zdravotnických informací a statistiky  
České republiky

Brno  
15. srpna 2014

4

## Lékařenská péče ve Zlínském kraji v roce 2013

*Pharmaceutical Service in the Zlínský Region in 2013*

### Souhrn

Informace ze zdravotnictví kraje podává přehled o síti a personálním zabezpečení zařízení lékařenské péče v kraji v členění podle okresů. Informuje o jejich činnosti se zaměřením na celkové tržby za léčiva a zdravotnické prostředky a na počty přijatých receptů a poukazů. Celkové tržby zařízení lékařenské péče (lékárny a výdejny zdravotnických prostředků) za léčiva a zdravotnické prostředky v roce 2013 v kraji dosáhly 3,79 mld. Kč.

### Summary

*Information on health service activity in the region gives a survey about the network and personnel capacity of pharmaceutical service by districts of the region. It gives notice about their activity and it is focused on the total returns for drugs and medical aids as well as on numbers of prescriptions and coupons received. The total returns of health establishments of pharmaceutical care (pharmacies and hand-out facilities of medical aids) reached in the region 3,79 thousand million CZK in 2013.*

Údaje pro analýzu byly čerpány z výkazů A(MZ)1-01 o činnosti zdravotnických zařízení lékařenské péče a z Registru zdravotnických zařízení (RZZ). Výkazy a RZZ jsou součástí Programu statistických zjišťování v České republice, který je sestavován v souladu se zákonem č. 89/1995 Sb., o státní statistické službě, ve znění pozdějších předpisů. Formuláře výkazů a pokyny pro vyplnění pro aktuální rok jsou vystaveny na adrese [www.uzis.cz](http://www.uzis.cz). Počet obyvatel byl získán ze zdrojů ČSÚ.

Lékařenskou péči v kraji zajišťovalo k 31.12.2013 podle Registru zdravotnických zařízení 163 lékařenských zařízení včetně 18 odloučených pracovišť, v tom bylo 158 lékáren základního typu a 5 výdejen zdravotnických prostředků, jejichž počet vzrostl proti roku 2012 o dvě. Zatímco mezi roky 2009 a 2010 přibyla v kraji jen 1 lékárna, mezi roky 2010 a 2011 to byly již lékárny tři. V roce 2012 přibyla 2 lékárny. Počet lékařenských zařízení se v roce 2013 proti roku 2012 navýšil o 4 lékárny. Na jednu lékárnu v kraji připadá 3 711 obyvatel, což je mírně pod celorepublikovým průměrem, jehož hodnotu 3 760 překračuje okres Vsetín s 4 246 obyvateli na jednu lékárnu. Naproti tomu s 3 253 obyvateli na jednu lékárnu je nejlépe zajištěn okres Uherské Hradiště.

Následující údaje jsou čerpány z ročních výkazů o činnosti lékařenských zařízení, vztahují se tedy na lékárny a výdejny zdravotnických prostředků, které odevzdaly vyplněný výkaz. Z celkového počtu lékařenských zařízení odevzdalo výkaz o činnosti 96 % zařízení, ve kterých ke konci roku 2013 pracovalo celkem 668 odborných pracovníků, z toho 373 farmaceutů, 232 farmaceutických asistentů a 63 ostatních odborných pracovníků. Pracovníci jsou uvedeni v přepočteném počtu se stavem k 31.12., v textu zaokrouhleném na celé číslo, a zahrnují všechny pracovníky včetně smluvních

a zaměstnavatele, kteří sami v lékárně pracují. Smluvní pracovníci nepatří do evidenčního počtu, pracují na dohodu, smlouvu o dílo nebo jako spolupracující rodinní příslušníci. Počet pracovníků ovlivňuje každoročně skutečnost vzniku a zániku lékařských zařízení a také počet odevzdaných ročních výkazů o činnosti. V období 2009–2013 došlo v kraji k nárůstu celkového počtu pracovníků ve sledovaných kategoriích. Tento trend potvrzují i údaje ČR, a to v období let 2009–2012. Rok 2013 vykazuje v celkovém počtu pracovníků sledovaných kategoriích pokles o 2 %. Počet odborných pracovníků na jedno lékařské zařízení v kraji se pohyboval v uvedených letech od 4,76 v roce 2010 do 4,44 v roce 2009, za ČR to je nejméně 4,52 v roce 2013 a nejvíce 4,79 v roce 2010.

Zatímco v průběhu sledovaného období 2009–2013 je celkový počet receptů vyrovnaný, zvyšuje se pouze počet poukazů, a to v období 2012 a 2013 nejvýrazněji, o 29 %. Počet žádánek od poskytovatelů zdravotnických služeb je oproti roku 2012 o 6 % nižší. Objem objednávek od ostatních odběratelů se proti roku 2012 navýšil o 56 %. Podíl zdravotních pojišťoven na proplácení receptů se pohybuje ve sledovaných letech od 88 % do 86 %, poukazy jsou propláceny z 95 % až 98 %. Jedná se o recepty a poukazy s úplnou nebo částečnou úhradou od zdravotních pojišťoven.

Tržby lékařských zařízení v kraji vzrostly od roku 2009 z 3,43 mld. Kč na 3,79 mld. Kč. Téměř polovinu tržeb (48 %) obdrží lékařská zařízení od zdravotních pojišťoven za léčiva. Jejich reálný objem kolísá, od roku 2009 do roku 2011 klesl (o 3 %), nárůst pak následoval v letech 2012 a 2013 (oproti roku 2011 o 3 %), kdy pohyb objemu tržeb za léčiva zůstal na stejné úrovni. V pořadí druhým významným zdrojem příjmů jsou tržby od poskytovatelů zdravotnických tržeb, činí 862 milionů Kč. Proti roku 2009 narostly o 34 %. Doplatky od pacientů, včetně regulačních poplatků, a volný prodej představují pro lékařská zařízení 900 milionů Kč; doplatky i tržby za volný prodej vzrostly od roku 2009 o 13 %.

Zpracovala: Renata Dobešová  
ÚZIS ČR, Regionální pracoviště Brno  
Vinařská 6, 603 00 Brno  
telefon: 543 559 451 fax: 543 559 455  
e-mail: [Renata.Dobesova@uzis.cz](mailto:Renata.Dobesova@uzis.cz)  
<http://www.uzis.cz>

**Lékařská zařízení \*)**

Území	Lékařny <sup>1)</sup> vč. odloučených pracovišť	z toho ústavní lékařny	Výdejny zdravotnických prostředků <sup>1)</sup>	Počet obyvatel <sup>2)</sup> na 1 lékařnu vč. odloučených pracovišť	Počet expedovaných receptů na 1 obyvatele <sup>3)</sup>
Kroměříž	32	2	1	3 334	7,1
Uherské Hradiště	44	1	1	3 253	6,6
Vsetín	34	1	-	4 246	6,0
Zlín	48	1	3	4 002	7,1
Zlínský kraj	158	5	5	3 711	6,7
ČR	2 796	98	196	3 760	6,6

**Lékařská zařízení v kraji v letech 2009–2013**

Rok	Lékařny <sup>1)</sup> vč. odloučených pracovišť	z toho ústavní lékařny	Výdejny zdravotnických prostředků <sup>1)</sup>	Počet obyvatel <sup>2)</sup> na 1 lékařnu vč. odloučených pracovišť	Počet expedovaných receptů na 1 obyvatele <sup>3)</sup>
Zlínský kraj 2009	150	5	3	3 940	7,2
Zlínský kraj 2010	149	5	3	3 962	7,2
Zlínský kraj 2011	152	5	3	3 875	7,3
Zlínský kraj 2012	154	5	3	3 816	6,7
Zlínský kraj 2013	158	5	5	3 711	6,7

\*) Lékařny vč. odloučených pracovišť a výdejny zdravotnických prostředků

<sup>1)</sup> Lékařny a výdejny zdravotnických prostředků z Registru zdravotnických zařízení se stavem k 31.12.2013

<sup>2)</sup> ČSÚ, počet obyvatel k 31.12.2013

<sup>3)</sup> ČSÚ, počet obyvatel k 1.7.2013, recepty lékařských zařízení, která odevzdala výkaz

**Personální zajištění lékařských zařízení**

Území	Počet pracovníků <sup>1)</sup>				celkem na 1 lékařské zařízení <sup>2)</sup>
	farmaceuti	farmaceutičtí asistenti	ostatní odborní pracovníci	celkem	
Kroměříž	77,63	53,93	14,25	145,81	4,29
Uherské Hradiště	90,87	51,11	11,61	153,59	3,94
Vsetín	79,73	49,14	15,46	144,33	5,55
Zlín	124,98	77,86	21,34	224,18	4,67
Zlínský kraj	373,21	232,04	62,66	667,91	4,54
ČR	6 148,54	4 824,48	1 129,03	12 102,05	4,52

**Personální zajištění lékařských zařízení v kraji v letech 2009–2013**

Rok	Počet pracovníků <sup>1)</sup>				celkem na 1 lékařské zařízení <sup>2)</sup>
	farmaceuti	farmaceutičtí asistenti	ostatní odborní pracovníci	celkem	
Zlínský kraj 2009	335,28	205,36	71,57	612,21	4,44
Zlínský kraj 2010	340,31	217,65	74,90	632,86	4,76
Zlínský kraj 2011	362,99	220,44	67,01	650,44	4,65
Zlínský kraj 2012	351,45	224,71	63,51	639,67	4,64
Zlínský kraj 2013	373,21	232,04	62,66	667,91	4,54

<sup>1)</sup> Průměrný roční přepočtený počet pracovníků vč. smluvních; údaje zahrnují všechny pracovníky, tedy i zaměstnavatele, kteří sami v lékárně pracují; za lékařská zařízení, která odevzdala vyplněný výkaz

<sup>2)</sup> Lékárny vč. odloučených pracovišť a výdejny zdravotnických prostředků, které odevzdaly vyplněný výkaz

**Výkony lékařských zařízení**

Rok	Počet receptů celkem	z toho počet receptů pro ZP <sup>1)</sup>	Počet poukazů celkem	z toho počet poukazů pro ZP <sup>1)</sup>	Počet žádank od poskytovatelů zdrav. služeb	Počet objednávek od ostatních odběratelů
Kroměříž	762 493	647 672	55 209	53 839	44 513	3 617
Uherské Hradiště	950 323	810 471	33 492	32 202	21 923	856
Vsetín	871 205	762 788	29 634	29 097	16 763	1 475
Zlín	1 364 682	1 181 694	45 018	44 286	44 138	3 602
Zlínský kraj	3 948 703	3 402 625	163 353	159 424	127 337	9 550
ČR	68 946 586	59 134 368	3 303 562	3 201 019	2 088 652	284 996

**Výkony lékařských zařízení v kraji v letech 2009–2013**

Rok	Počet receptů celkem	z toho počet receptů pro ZP <sup>1)</sup>	Počet poukazů celkem	z toho počet poukazů pro ZP <sup>1)</sup>	Počet žádank od poskytovatelů zdrav. služeb	Počet objednávek od ostatních odběratelů
Zlínský kraj 2009	4 274 223	3 745 248	130 618	125 765	127 932	6 370
Zlínský kraj 2010	4 251 948	3 751 731	133 320	127 299	132 682	6 362
Zlínský kraj 2011	4 320 998	3 814 689	132 112	125 181	137 214	6 169
Zlínský kraj 2012	3 955 568	3 397 829	126 771	121 877	134 853	6 131
Zlínský kraj 2013	3 948 703	3 402 625	163 353	159 424	127 337	9 550

<sup>1)</sup> Zdravotní pojišťovna

## Tržby lékařských zařízení

Druh tržby	Tržby v tisících Kč na jedno LZ <sup>3)</sup>	Podíl jednotlivých druhů tržeb v %
<b>Kroměříž</b>		
Od ZP <sup>1)</sup> za léčiva	10 407	51,6
Od ZP <sup>1)</sup> za zdravotnické prostředky	871	4,3
Za doplatky od pacientů <sup>2)</sup>	2 525	12,5
Za volný prodej	2 074	10,3
Od poskytovatelů zdravotnických služeb	3 941	19,5
Od ostatních odběratelů	351	1,7
<b>Celkem</b>	<b>20 169</b>	<b>100,0</b>
<b>Uherské Hradiště</b>		
Od ZP <sup>1)</sup> za léčiva	10 308	56,3
Od ZP <sup>1)</sup> za zdravotnické prostředky	865	4,7
Za doplatky od pacientů <sup>2)</sup>	2 839	15,5
Za volný prodej	2 437	13,3
Od poskytovatelů zdravotnických služeb	1 812	9,9
Od ostatních odběratelů	57	0,3
<b>Celkem</b>	<b>18 319</b>	<b>100,0</b>
<b>Vsetín</b>		
Od ZP <sup>1)</sup> za léčiva	15 935	55,6
Od ZP <sup>1)</sup> za zdravotnické prostředky	1 427	5,0
Za doplatky od pacientů <sup>2)</sup>	4 037	14,1
Za volný prodej	3 624	12,7
Od poskytovatelů zdravotnických služeb	3 519	12,3
Od ostatních odběratelů	94	0,3
<b>Celkem</b>	<b>28 635</b>	<b>100,0</b>
<b>Zlín</b>		
Od ZP <sup>1)</sup> za léčiva	13 773	40,2
Od ZP <sup>1)</sup> za zdravotnické prostředky	904	2,6
Za doplatky od pacientů <sup>2)</sup>	3 378	9,9
Za volný prodej	3 670	10,7
Od poskytovatelů zdravotnických služeb	11 782	34,4
Od ostatních odběratelů	736	2,1
<b>Celkem</b>	<b>34 243</b>	<b>100,0</b>
<b>Zlínský kraj</b>		
Od ZP <sup>1)</sup> za léčiva	12 457	48,3
Od ZP <sup>1)</sup> za zdravotnické prostředky	979	3,8
Za doplatky od pacientů <sup>2)</sup>	3 154	12,2
Za volný prodej	2 966	11,5
Od poskytovatelů zdravotnických služeb	5 862	22,7
Od ostatních odběratelů	353	1,4
<b>Celkem</b>	<b>25 771</b>	<b>100,0</b>

**Tržby lékařských zařízení**

Druh tržby	Tržby v tisících Kč na jedno LZ <sup>3)</sup>	Podíl jednotlivých druhů tržeb v %
ČR		
Od ZP <sup>1)</sup> za léčiva	12 701	46,0
Od ZP <sup>1)</sup> za zdravotnické prostředky	1 324	4,8
Za doplatky od pacientů <sup>2)</sup>	3 308	12,0
Za volný prodej	3 062	11,1
Od poskytovatelů zdravotnických služeb	6 818	24,7
Od ostatních odběratelů	387	1,4
<b>Celkem</b>	<b>27 599</b>	<b>100,0</b>

<sup>1)</sup> Zdravotní pojišťovny

<sup>2)</sup> Patří sem také tržby za léčiva vydávaná pouze na recept a za zdravotnické prostředky vydávané pouze na poukaz, i když si je pacient v plné výši hradí sám

<sup>3)</sup> Lékařská zařízení - lékárny a výdejny, které odevzdaly vyplněný roční výkaz o činnosti

## Tržby lékárenských zařízení v kraji v letech 2009–2013

Druh tržby	Tržby v tisících Kč na jedno LZ <sup>3)</sup>	Podíl jednotlivých druhů tržeb v %
Zlínský kraj 2009		
Od ZP <sup>1)</sup> za léčiva	13 298	53,5
Od ZP <sup>1)</sup> za zdravotnické prostředky	814	3,3
Za doplatky od pacientů <sup>2)</sup>	2 985	12,0
Za volný prodej	2 788	11,2
Od poskytovatelů zdravotnických služeb	4 644	18,7
Od ostatních odběratelů	319	1,3
Celkem	24 849	100,0
Zlínský kraj 2010		
Od ZP <sup>1)</sup> za léčiva	13 192	50,4
Od ZP <sup>1)</sup> za zdravotnické prostředky	903	3,4
Za doplatky od pacientů <sup>2)</sup>	3 365	12,9
Za volný prodej	2 689	10,3
Od poskytovatelů zdravotnických služeb	5 604	21,4
Od ostatních odběratelů	434	1,7
Celkem	26 187	100,0
Zlínský kraj 2011		
Od ZP <sup>1)</sup> za léčiva	12 749	47,9
Od ZP <sup>1)</sup> za zdravotnické prostředky	884	3,3
Za doplatky od pacientů <sup>2)</sup>	3 342	12,6
Za volný prodej	2 699	10,1
Od poskytovatelů zdravotnických služeb	6 377	24,0
Od ostatních odběratelů	555	2,1
Celkem	26 605	100,0
Zlínský kraj 2012		
Od ZP <sup>1)</sup> za léčiva	13 367	48,3
Od ZP <sup>1)</sup> za zdravotnické prostředky	913	3,3
Za doplatky od pacientů <sup>2)</sup>	3 547	12,8
Za volný prodej	2 727	9,8
Od poskytovatelů zdravotnických služeb	6 725	24,3
Od ostatních odběratelů	407	1,5
Celkem	27 685	100,0



## Tržby lékařských zařízení v kraji v letech 2009–2013

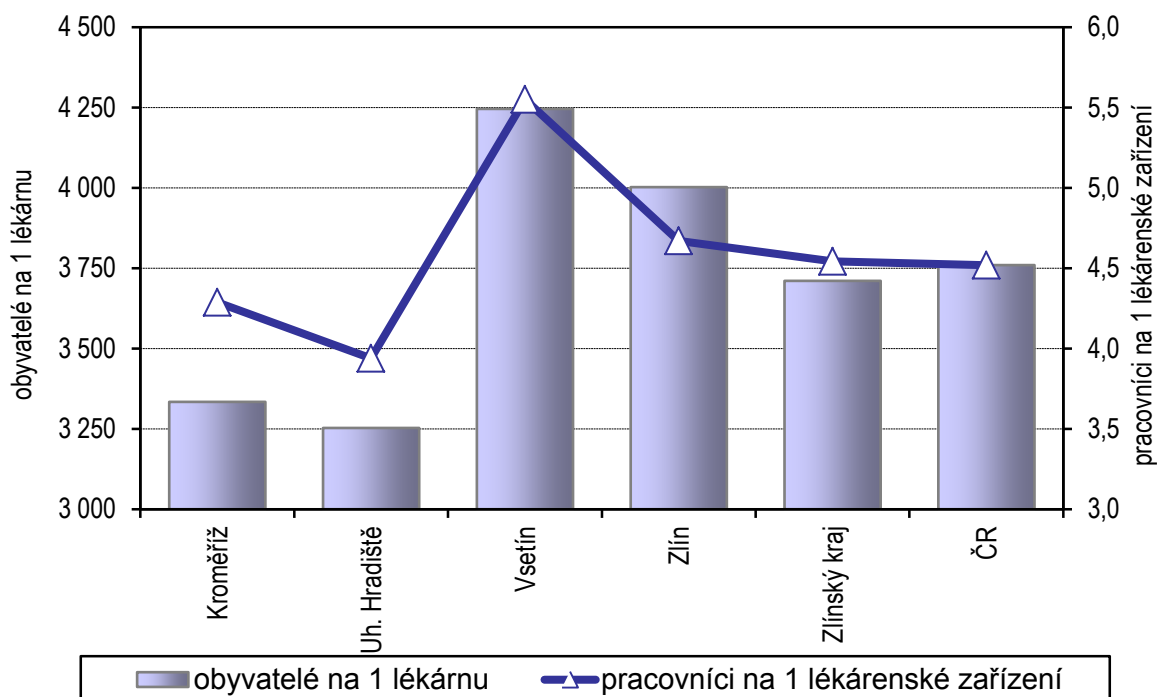
Druh tržby	Tržby v tisících Kč na jedno LZ <sup>3)</sup>	Podíl jednotlivých druhů tržeb v %
Zlínský kraj 2013		
Od ZP <sup>1)</sup> za léčiva	12 457	48,3
Od ZP <sup>1)</sup> za zdravotnické prostředky	979	3,8
Za doplatky od pacientů <sup>2)</sup>	3 154	12,2
Za volný prodej	2 966	11,5
Od poskytovatelů zdravotnických služeb	5 862	22,7
Od ostatních odběratelů	353	1,4
<b>Celkem</b>	<b>25 771</b>	<b>100,0</b>

<sup>1)</sup> Zdravotní pojišťovny

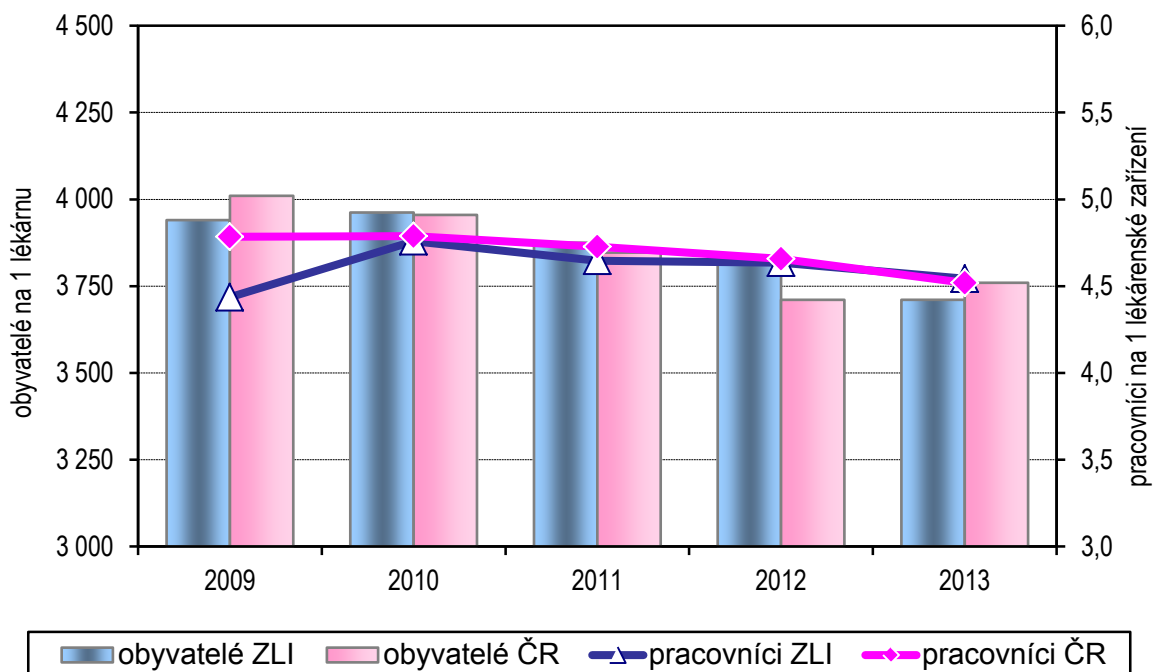
<sup>2)</sup> Patří sem také tržby za léčiva vydávaná pouze na recept a za zdravotnické prostředky vydávané pouze na poukaz, i když si je pacient v plné výši hradí sám

<sup>3)</sup> Lékárný a výdejny, které odevzdaly vyplněný roční výkaz o činnosti

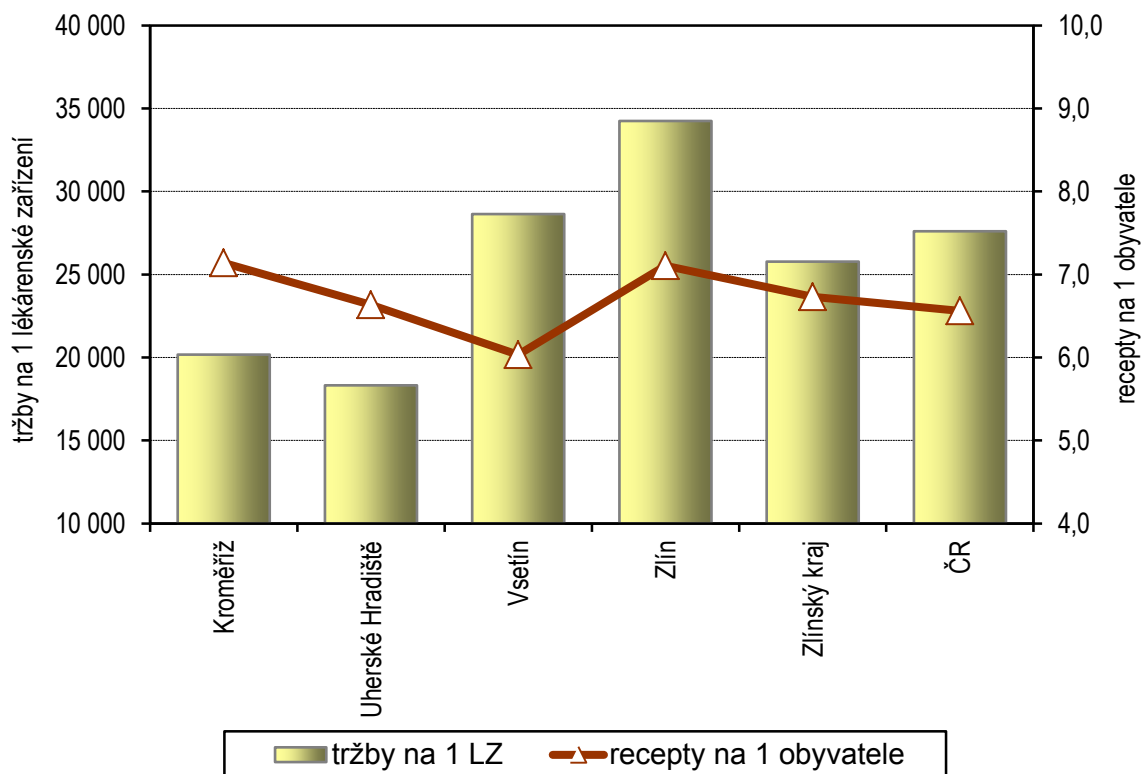
**Počet obyvatel na jednu lékárnu a počet odborných pracovníků na jedno lékařské zařízení**



**Počet obyvatel na jednu lékárnu a počet odborných pracovníků na jedno lékařské zařízení v letech 2009–2013**



**Tržby na jedno lékárenské zařízení (v tisících Kč)  
a počet receptů na jednoho obyvatele**



**Tržby na jedno lékárenské zařízení (v tisících Kč)  
a počet receptů na jednoho obyvatele v letech 2009–2013**

