

Zdravotnictví
Královéhradeckého kraje 2002

Vydal Ústav zdravotnických informací a statistiky České republiky
© ÚZIS ČR, 2003
ISBN: 80-7280-246-1

Obsah

Úvod	3
Poznámky	5
Přehled počtu lůžek k 31.12.2002 v jednotlivých nemocnicích podle oddělení	7

Tabulková část

Zdravotnictví Královéhradeckého kraje	8
Zdravotnictví okresu Hradec Králové	10
Zdravotnictví okresu Jičín	12
Zdravotnictví okresu Náchod	14
Zdravotnictví okresu Rychnov n. Kněžnou	16
Zdravotnictví okresu Trutnov	18
Financování zdravotnictví v ČR v roce 2002	20
Smluvní pracovníci podle kategorií	21

Grafická část

Počet živě narozených na 1 000 obyvatel	22
Kojenecká úmrtnost na 1 000 živě narozených	22
Úmrtnost na 1 000 obyvatel	22
Potratovost na 1 000 žen fertilního věku	22
Počet obyvatel na 1 lékárnu	23
Počet ambulantních vyšetření na 1 obyvatele	23
Počet obyvatel na 1 lékaře (přepočtený počet)	23
Počet lůžek v nemocnicích na 10 tis. obyvatel	23
Tržby za léčiva a zdravotnické prostředky na 1 obyvatele (v Kč)	24
Průměrná měsíční mzda celkem v Kč (za organizace odměňované dle zákona 143/92 Sb. v rezortu zdravotnictví)	24
Zkratky, definice pojmů	25

Úvod

Publikaci Zdravotnictví Královéhradeckého kraje 2002 připravil Královéhradecký krajský odbor Ústavu zdravotnických informací a statistiky ČR z údajů Národního zdravotnického informačního systému (NZIS), z podkladů Českého statistického úřadu, České správy sociálního zabezpečení a Státního zdravotního ústavu. Jedná se o přehled základních informací o zabezpečení zdravotnických služeb pro obyvatelstvo Královéhradeckého kraje. Tato publikace je součástí poskytovaných informací které Královéhradecký krajský odbor ÚZIS ČR produkuje v průběhu roku. Jde zejména o Zdravotnickou ročenku kraje Královéhradeckého a další publikace charakterizující činnost jednotlivých medicínských oborů v okresech a kraji, ale i ekonomické výsledky zdravotnických zařízení.

Demografické údaje a údaje o zdravotním stavu publikované podle územního členění jsou uváděny podle místa trvalého pobytu na území Královéhradeckého kraje, s výjimkou pracovní neschopnosti, kde jsou údaje podle sídla zaměstnavatele. Údaje o zdravotnických zařízeních a pracovnících jsou uváděny podle sídla zdravotnického zařízení. Data jsou publikována souhrnně za všechny rezorty, kde je poskytována péče a za které jsou data k dispozici. Každý okres je zpracován samostatně, organizace přímo řízené Ministerstvem zdravotnictví jsou započteny podle sídla do příslušných okresů.

Údaje za jednotlivá lůžková zařízení jsou uváděna pouze s jejich souhlasem. Jednotlivé nemocnice jsou charakterizovány základními ukazateli lůžkové péče jako je využití lůžek ve dnech, průměrná ošetrovací doba, počet hospitalizovaných apod.

V publikaci jsou uvedeny Poměrné náklady na 1 ošetrovací den. Jde o údaj, který využívá data z ročního statistického výkazu E(MZ)6-12 (dále jen 612) o ekonomice zdravotnického zařízení (dále ZZ), které vede podvojně účetnictví a jeho Přílohy č. 1.

Poměrné náklady na 1 ošetrovací den jsou vypočítány podle následujícího vzorce:

Poměrné náklady na 1 ošetrovací den = $L \cdot \{1 + (D + J + N) / (L + A)\} / T$, kde:

- L = náklady na lůžkovou zdravotní péči (viz výkaz E612, ř. 30, sl. 2)
- D = náklady na zdravotní dopravu (viz výkaz E612, ř. 30, sl. 4)
- J = náklady na jinou zdravotní péči (viz výkaz E612, ř. 30, sl. 5)
- N = náklady na výkony nezdravotní (viz výkaz E612, ř. 30, sl. 6)
- A = náklady na ambulantní péči (viz výkaz E612, ř. 30, sl. 3)
- T = počet ošetrovacích dnů (viz výkaz E612, Příloha 1, ř. 33, sl. 1))

Výpočet byl proveden za zdravotnická zařízení, u kterých byly k dispozici všechny dílčí údaje.

Tato metoda není zcela exaktní z hlediska ekonomů, ale poskytuje orientační hodnotu nákladů na 1 ošetrovací den, která v sobě zahrnuje podíly z nákladů, které není možné vyčlenit specificky pro lůžkovou část.

Pokud není uvedeno jinak, prezentované údaje se týkají roku 2002 a jsou napočteny na obyvatelstvo k 1.7.2002.

V rámci reformy územní veřejné správy k 31.12.2002 ukončily svoji činnost okresní úřady (podstatná část jejich kompetencí byla od 1.1.2003 přenesena na obce s rozšířenou působností), předkládaná publikace je proto ve stávající podobě poslední.

Publikace je určena uživatelům, kteří se zajímají o zdravotnickou situaci v kraji a jeho okresech, umožňuje vzájemné porovnávání dat a některé údaje lze využít i v nemocnicích a dalších zdravotnických zařízeních.

Zpracoval ÚZIS ČR
Královéhradecký krajský odbor
Hradecká 1172, 500 03 Hradec Králové
tel.: 495 515 332
fax: 495 513 526
e-mail: drahokoupilova@uzis.cz
<http://www.uzis.cz>

Poznámky

Tržby za léčiva a zdravotnické prostředky na 1 obyvatele (řádek 55)

= za recepty a poukazy vč. doplatků, volný prodej

Ošetření (vyšetření) v ambulantní péči (bez SVLS),

Ošetření (vyšetření) v ambulantní péči (bez SVLS) na 1 obyvatele
(řádek 102, 103)

= včetně vyšetření LSPP

Syfilis, Gonokoková infekce (řádek 125, 126)

= údaj bez cizinců a bezdomovců

TBC celkem (řádek 127)

**= TBC nově zjištěná + recidivy, bakteriologicky ověřená i neověřená;
údaj za kraj včetně cizinců a bezdomovců**

Zhoubné novotvary a novotvary in situ (řádek 129)

**= předběžné údaje za rok 2001;
údaj za kraj včetně bezdomovců**

Živě narození s vrozenou vadou, Počet hlášených vrozených vad (řádek 131, 132)

**= živě narození s vrozenou vadou (resp. počet hlášených vrozených vad)
zjištěnou do 1 roku života**

Počet žen užívajících antikoncepci k 31.12. (řádek 134)

= počet žen užívajících antikoncepci hormonální i nitroděložní

Značky v tabulkách

Ležatá čárka (-)	v tabulce na místě čísla značí, že se jev nevyskytoval
Nula (0; 0,0; 0,00)	znamená, že se jev vyskytl, ale hodnota vypočteného ukazatele je menší než polovina jednotky použité v tabulce
Tečka (.)	na místě čísla značí, že údaj není k dispozici nebo je nespolehlivý
Ležatý křížek (x)	značí, že zápis není možný z logických důvodů
Stříška (^)	ke zveřejnění údajů nebyl dán souhlas

Přehled počtu lůžek k 31.12.2002 v jednotlivých nemocnicích podle oddělení

Fakultní nemocnice Hradec Králové celkem **1 458** lůžek:

interní 335, infekční 54, TRN 26, nervové 58, psychiatrické 60, dětské 118, ženské 85, chirurgické 156, neurochirurgické 89, kardiochirurgické 64, dětské chirurgie 29, AR 5, ortopedické 85, urologické 55, ORL 60, oční 30, kožní 36, radioterapeutické 62, rehabilitační 51

Okresní nemocnice Nový Bydžov celkem **211** lůžek:

interní 81, dětské 42, ženské 30, chirurgické 58

První privátní chirurgické centrum SANUS Hradec Králové celkem **57** lůžek:

ženské 21, plastické chirurgie 15, urologické 21

Hradecké oční sanatorium Hradec Králové celkem **8** lůžek:

oční 8

Okresní nemocnice Jičín celkem **354** lůžek:

interní 80, nervové 20, psychiatrické 21, dětské 34, ženské 41, chirurgické 59, AR 10, ORL 23, radioterapeutické 33, rehabilitační 33

Všeobecná nemocnice Náchod celkem **522** lůžek:

interní 80, infekční 40, nervové 19, psychiatrické 30, dětské 57, ženské 47, chirurgické 75, AR 6, ortopedické 25, urologické 20, ORL 20, kožní 20, ošetřovatelské péče 83

VISUS s.r.o. nemocnice Police nad Metují celkem **13** lůžek:

oční 13

Broumovská nemocnice Broumov celkem **113** lůžekK

interní 25, ženské 4, chirurgické 22, intenzivní péče 6, následné péče 56

Orlická nemocnice Rychnov nad Kněžnou celkem **309** lůžek:

interní 70, dětské 40, ženské 48, chirurgické 73, AR 5, ortopedické 39, následné péče 34

Opočenská nemocniční a.s. Opočno celkem **153** lůžek:

interní 40, dětské 14, ženské 34, chirurgické 39, následné péče 26

Městská nemocnice a.s. Dvůr Králové nad Labem celkem **165** lůžek:
interní 43, chirurgické 52, urologické 20, následné péče 50

REHAMEDICA nemocnice Žacléř ke zveřejnění údajů nedala nemocnice souhlas!

Horská nemocnice Krkonoše, s.r.o. Vrchlabí celkem **180** lůžek:
Interní 30, dětské 20, ženské 23, chirurgické 29, intenzivní péče 8, následné péče 70

Státní oblastní nemocnice Trutnov celkem **381** lůžek:
interní 89, TRN 20, nervové 31, dětské 48, ženské 55, chirurgické 65, AR 5, ortopedické 20,
ORL 10, oční 10, radioterapeutické 28

Zdravotnictví - Královéhradecký kraj

1 Demografie		50 Lékařská péče celkem		
2	Počet obyvatel k 1.7.	548 698	51 Počet obyvatel na 1 lékárnu	4 728
3	z toho: ženy	281 771	52 Farmaceuti (PP)	349,67
4	Počet obyvatel k 31.12.	548 437	53 Farmaceut. laboranti (PP)	225,68
5	z toho: ženy celkem	281 547	54 Počet exped. receptů a poukazů	5 461 212
6	z toho: ženy 15-49 let	133 960	55 Tržby za léčiva a zdrav. prostředky na 1 obyv.	4 201
7	děti (0-14 let)	86 220	56 Lůžka	
8	dorost (15-19 let)	35 380	57 Lůžka celkem	6 463
9	Index stáří	92,9	58 v tom: nemocnice celkem	3 990
10	Mrtvě narození	18	59 na 10 tis. ob. k 31.12.	72,8
11	Živě narození	4 946	60 z toho: privátní nemocnice	576
12	na 1 000 obyvatel	9,0	61 LDN	472
13	Zemřelí do 28 dnů	15	62 léčebny TRN	-
14	na 1 000 živě narozených	3,0	63 psychiatrické léčebny	56
15	Zemřelí do 1 roku	20	64 lázeňské léčebny	1 510
16	na 1 000 živě narozených	4,0	65 ostatní lůžková zařízení	435
17	Zemřelí celkem	5 713	66 Lékaři (PP)	
18	na 1 000 obyvatel	10,4	67 Lůžková péče celkem	497,31
19	z toho: novotvary	1 456	68 v tom: nemocnice	447,35
20	nemoci oběhové	3 109	69 LDN	14,55
21	poranění a otravy	372	70 léčebny TRN	-
22	Standardizovaná úmrtnost celkem	824,4	71 psychiatrické léčebny	2,20
23	z toho: muži	1 073,8	72 lázeňské léčebny	27,14
24	ženy	646,7	73 ostatní lůžková zařízení	6,07
25	Potraty	2 255	74 Ambulantní péče celkem	1 564,16
26	na 1 000 žen fertilního věku (15-49 let)	16,8	75 v tom: amb. části nemocnic	443,72
27	z toho: UPT	1 631	76 amb. části ost. lůžkových zařízení	-
28	na 1 000 žen fertilního věku	12,2	77 samostatná amb. zařízení celkem	1 120,44
29	Sňatky	2 731	78 z toho: PL pro dospělé	237,98
30	na 1 000 obyvatel	5,0	79 PL pro děti a dorost	122,18
31	Rozvody	1 801	80 PL stomatolog	317,19
32	na 1 000 obyvatel	3,3	81 PL gynekolog	46,22
33 Počty zdravotnických zařízení			82 ost. special.(bezSVLS)	257,21
34	Nemocnice	14	83 SVLS	163,11
35	z toho: privátní	6	84 Ostatní zdravotnická zařízení	49,91
36	Léčebny pro dlouhodobě nemocné	6	85 Evidenční počet pracovníků (PP)	
37	Léčebny TRN	-	86 Pracovníci celkem	13 125,04
38	Psychiatrické léčebny	1	87 v tom: lékaři	2 111,38
39	Lázeňské léčebny	3	88 farmaceuti	364,16
40	Ostatní lůžková zařízení	8	89 zdrav. prac. s jiným VŠ vzděl.	11,75
41	Samostatná ambulantní zařízení	1 325	90 jiní odborní pracovníci (VŠ, SŠ vč. dentistů)	295,70
42	Kojenecké ústavy a dětské domovy	2	91 SZP	6 219,17
43	Dětská centra a stacionáře	1	92 NZP	345,86
44	Stacionáře pro dospělé	-	93 PZP	825,00
45	Zvláštní zdrav. zařízení - ostatní	32	94 pedagogičtí pracovníci	3,13
46	Lékařny	116	95 THP	962,31
47	Výdejny léků a zdravotnických prostředků	4	96 dělníci a provozní pracovníci	1 986,58
48	Hygienická služba	6		
49	Ostatní zdravotnická zařízení	1		

Zdravotnictví - Královéhradecký kraj

97 Průměrná měsíční mzda v Kč			135 Nemocnice Královéhradeckého kraje		
98	Celkem	17 377	136	počet lůžek k 31.12.	3 990
99	z toho: lékaři	34 971	137	počet hospitalizovaných	115 412
100	SZP	16 827	138	prům. obs. lůžka na 1 úvazek lékaře/den	6,1
101 Doplnující ukazatele			139	prům. obs. lůžka na 1 SZP u lůžka/den	1,4
102	Ošetření (vyšetření) v ambulanci péči (bez SVLS)	8 384 508	140	využití lůžek ve dnech	251,8
103	na 1 obyvatele	15,3	141	průměrná ošetrovací doba	8,6
104	Výdaje VZP na 1 standardizovaného pojištěnce	.	142	náklady na 1 ošetrovací den	3 519
105 Zdravotní stav					
106	Pracovní neschopnost				
107	prům. počet nemocensky pojištěných	230 531			
108	hlášené případy - absolutně	196 711			
109	na 100 pojištěnců	85,3			
110	průměrné trvání 1 případu	30,1			
111	průměrné % pracovní neschopnosti	7,032			
112	Hlášená onemocnění				
113	jiné infekce způsobené salmonelami (A02)	1 465			
114	spála (A38)	182			
115	virová encefalitida přen.klíšťaty (A84)	7			
116	plané neštovice (B01)	1 873			
117	zarděnky (B06)	311			
118	akutní virová hepatitida A (B15)	5			
119	akutní virová hepatitida B (B16)	21			
120	virová hepatitida ostatní (B17-19)	25			
121	epidemický zánět průšnic (B26)	3			
122	infekční mononukleóza (B27)	131			
123	scabies - svrab (B86)	219			
124	bakteriální meningitida (G00)	10			
125	syfilis (A50-53)	13			
126	gonokoková infekce (A54)	32			
127	TBC celkem (A15-19)	54			
128	z toho: dýchacího ústrojí (A15-16)	49			
129	zhoubné novotvary a nov. in situ (C00-97)(D00-09)	2 758			
130	Počet sebevražd (X60-84)	80			
131	Živě narození s vrozenou vadou	182			
132	Počet hlášených vrozených vad	245			
133	Počet léčených diabetiků k 31.12.	34 674			
134	Počet žen užívajících antikoncepci k 31.12.	60 902			

Zdravotnictví okresu Hradec Králové

1 Demografie		50 Lékařská péče celkem		
2	Počet obyvatel k 1.7.	159 723	51 Počet obyvatel na 1 lékárnu	3 801
3	z toho: ženy	82 636	52 Farmaceuti (PP)	154,89
4	Počet obyvatel k 31.12.	159 622	53 Farmaceut. laboranti (PP)	88,52
5	z toho: ženy celkem	82 535	54 Počet exped. receptů a poukazů	1 829 688
6	z toho: ženy 15-49 let	39 075	55 Tržby za léčiva a zdrav. prostředky na 1 obyv.	6 219
7	děti (0-14 let)	23 819	56 Lůžka	
8	dorost (15-19 let)	9 896	57 Lůžka celkem	1 889
9	Index stáří	103,3	58 v tom: nemocnice celkem	1 734
10	Mrtvě narození	6	59 na 10 tis. ob. k 31.12.	108,6
11	Živě narození	1 367	60 z toho: privátní nemocnice	65
12	na 1 000 obyvatel	8,6	61 LDN	99
13	Zemřelí do 28 dnů	1	62 léčebny TRN	-
14	na 1 000 živě narozených	0,7	63 psychiatrické léčebny	56
15	Zemřelí do 1 roku	2	64 lázeňské léčebny	-
16	na 1 000 živě narozených	1,5	65 ostatní lůžková zařízení	-
17	Zemřelí celkem	1 636	66 Lékaři (PP)	
18	na 1 000 obyvatel	10,2	67 Lůžková péče celkem	206,39
19	z toho: novotvary	445	68 v tom: nemocnice	202,19
20	nemoci oběhové	850	69 LDN	2,00
21	poranění a otravy	120	70 léčebny TRN	-
22	Standardizovaná úmrtnost celkem	782,2	71 psychiatrické léčebny	2,20
23	z toho: muži	996,8	72 lázeňské léčebny	-
24	ženy	628,8	73 ostatní lůžková zařízení	-
25	Potraty	742	74 Ambulantní péče celkem	684,17
26	na 1 000 žen fertilního věku (15-49 let)	19,0	75 v tom: amb. části nemocnic	291,22
27	z toho: UPT	553	76 amb. části ost. lůžkových zařízení	-
28	na 1 000 žen fertilního věku	14,2	77 samostatná amb. zařízení celkem	392,95
29	Sňatky	827	78 z toho: PL pro dospělé	66,54
30	na 1 000 obyvatel	5,2	79 PL pro děti a dorost	39,63
31	Rozvody	521	80 PL stomatolog	108,80
32	na 1 000 obyvatel	3,3	81 PL gynekolog	13,90
33 Počty zdravotnických zařízení			82 ost. special.(bezSVLS)	89,78
34	Nemocnice	4	83 SVLS	90,00
35	z toho: privátní	2	84 Ostatní zdravotnická zařízení	22,81
36	Léčebny pro dlouhodobě nemocné	1	85 Evidenční počet pracovníků (PP)	
37	Léčebny TRN	-	86 Pracovníci celkem	5 729,41
38	Psychiatrické léčebny	1	87 v tom: lékaři	913,37
39	Lázeňské léčebny	-	88 farmaceuti	167,09
40	Ostatní lůžková zařízení	-	89 zdrav. prac. s jiným VŠ vzděl.	4,65
41	Samostatná ambulantní zařízení	419	90 jiní odborní pracovníci (VŠ, SŠ vč. dentistů)	156,25
42	Kojenecké ústavy a dětské domovy	-	91 SZP	2 754,87
43	Dětská centra a stacionáře	1	92 NZP	73,79
44	Stacionáře pro dospělé	-	93 PZP	393,25
45	Zvláštní zdrav. zařízení - ostatní	6	94 pedagogičtí pracovníci	1,10
46	Lékařny	42	95 THP	486,05
47	Výdejny léků a zdravotnických prostředků	2	96 dělníci a provozní pracovníci	778,99
48	Hygienická služba	2		
49	Ostatní zdravotnická zařízení	1		

Zdravotnictví okresu Hradec Králové

97 Průměrná měsíční mzda v Kč		135 Fakultní nemocnice Hradec Králové		
98	Celkem	18 981	136 počet lůžek k 31.12.	1 458
99	z toho: lékaři	37 777	137 počet hospitalizovaných	41 605
100	SZP	18 413	138 prům. obs. lůžka na 1 úvazek lékaře/den	6,1
101 Doplnující ukazatele		143 Okresní nemocnice Nový Bydžov		
102	Ošetření (vyšetření) v ambulantní péči (bez SVLS)	2 981 913	144 počet lůžek k 31.12.	211
103	na 1 obyvatele	18,7	145 počet hospitalizovaných	5 224
104	Výdaje VZP na 1 standardizovaného pojištěnce	.	146 prům. obs. lůžka na 1 úvazek lékaře/den	8,1
105 Zdravotní stav		147 prům. obs. lůžka na 1 SZP u lůžka/den		1,5
106	Pracovní neschopnost		148 využití lůžek ve dnech	247,1
107	prům. počet nemocensky pojištěných	82 131	149 průměrná ošetřovací doba	10,0
108	hlášené případy - absolutně	68 998	150 náklady na 1 ošetřovací den	1 901
109	na 100 pojištěnců	84,0	151 První privátní chirurgické centrum	
110	průměrné trvání 1 případu	27,9	152 počet lůžek k 31.12.	57
111	průměrné % pracovní neschopnosti	6,432	153 počet hospitalizovaných	3 963
112	Hlášená onemocnění		154 prům. obs. lůžka na 1 úvazek lékaře/den	4,6
113	jiné infekce způsobené salmonelami		155 prům. obs. lůžka na 1 SZP u lůžka/den	1,2
	(A02)	341	156 využití lůžek ve dnech	207,0
114	spála	(A38) 15	157 průměrná ošetřovací doba	3,0
115	virová encefalitida přen.klíšťaty	(A84) 3	158 náklady na 1 ošetřovací den	^
116	plané neštovice	(B01) 406	159 Hradecké oční sanatorium Hradec	
117	zarděnky	(B06) 103	160 počet lůžek k 31.12.	8
118	akutní virová hepatitida A	(B15) 1	161 počet hospitalizovaných	392
119	akutní virová hepatitida B	(B16) 12	162 prům. obs. lůžka na 1 úvazek lékaře/den	0,7
120	virová hepatitida ostatní	(B17-19) 3	163 prům. obs. lůžka na 1 SZP u lůžka/den	0,3
121	epidemický zánět průušnic	(B26) -	164 využití lůžek ve dnech	50,5
122	infekční mononukleóza	(B27) 12	165 průměrná ošetřovací doba	1,0
123	scabies - svrab	(B86) 35	166 náklady na 1 ošetřovací den	^
124	bakteriální meningitida	(G00) 1		
125	syfilis	(A50-53) -		
126	gonokoková infekce	(A54) 3		
127	TBC celkem	(A15-19) 14		
128	z toho: dýchacího ústrojí	(A15-16) 12		
129	zhoubné novotvary a nov. in situ	(C00-97)(D00-09) 844		
130	Počet sebevražd	(X60-84) 20		
131	Živě narození s vrozenou vadou			
132	Počet hlášených vrozených vad	65		
133	Počet léčených diabetiků k 31.12.	8 991		
134	Počet žen užívajících antikoncepci k 31.12.	19 589		

Zdravotnictví okresu Jičín

1 Demografie		50 Lékařská péče celkem		
2	Počet obyvatel k 1.7.	77 394	51 Počet obyvatel na 1 lékárnu	4 836
3	z toho: ženy	39 506	52 Farmaceuti (PP)	34,21
4	Počet obyvatel k 31.12.	77 368	53 Farmaceut. laboranti (PP)	30,34
5	z toho: ženy celkem	39 499	54 Počet exped. receptů a poukazů	791 598
6	z toho: ženy 15-49 let	18 653	55 Tržby za léčiva a zdrav. prostředky na 1 obyv.	3 733
7	děti (0-14 let)	12 104	56 Lůžka	
8	dorost (15-19 let)	5 026	57 Lůžka celkem	879
9	Index stáří	97,6	58 v tom: nemocnice celkem	354
10	Mrtvě narození	1	59 na 10 tis. ob. k 31.12.	45,8
11	Živě narození	699	60 z toho: privátní nemocnice	-
12	na 1 000 obyvatel	9,0	61 LDN	185
13	Zemřelí do 28 dnů	4	62 léčebny TRN	-
14	na 1 000 živě narozených	5,7	63 psychiatrické léčebny	-
15	Zemřelí do 1 roku	4	64 lázeňské léčebny	340
16	na 1 000 živě narozených	5,7	65 ostatní lůžková zařízení	-
17	Zemřelí celkem	887	66 Lékaři (PP)	
18	na 1 000 obyvatel	11,5	67 Lůžková péče celkem	56,50
19	z toho: novotvary	209	68 v tom: nemocnice	42,01
20	nemoci oběhové	496	69 LDN	6,35
21	poranění a otravy	54	70 léčebny TRN	-
22	Standardizovaná úmrtnost celkem	851,6	71 psychiatrické léčebny	-
23	z toho: muži	1 158,7	72 lázeňské léčebny	8,14
24	ženy	647,2	73 ostatní lůžková zařízení	-
25	Potraty	277	74 Ambulantní péče celkem	190,29
26	na 1 000 žen fertilního věku (15-49 let)	14,9	75 v tom: amb. části nemocnic	32,14
27	z toho: UPT	218	76 amb. části ost. lůžkových zařízení	-
28	na 1 000 žen fertilního věku	11,7	77 samostatná amb. zařízení celkem	158,15
29	Sňatky	378	78 z toho: PL pro dospělé	36,62
30	na 1 000 obyvatel	4,9	79 PL pro děti a dorost	16,80
31	Rozvody	245	80 PL stomatolog	44,95
32	na 1 000 obyvatel	3,2	81 PL gynekolog	7,85
33 Počty zdravotnických zařízení			82 ost. special.(bezSVLS)	38,59
34	Nemocnice	1	83 SVLS	15,57
35	z toho: privátní	-	84 Ostatní zdravotnická zařízení	5,80
36	Léčebny pro dlouhodobě nemocné	2	85 Evidenční počet pracovníků (PP)	
37	Léčebny TRN	-	86 Pracovníci celkem	1 529,59
38	Psychiatrické léčebny	-	87 v tom: lékaři	252,59
39	Lázeňské léčebny	1	88 farmaceuti	33,83
40	Ostatní lůžková zařízení	-	89 zdrav. prac. s jiným VŠ vzděl.	0,60
41	Samostatná ambulantní zařízení	199	90 jiní odborní pracovníci (VŠ, SŠ vč. dentistů)	39,00
42	Kojenecké ústavy a dětské domovy	-	91 SZP	677,42
43	Dětská centra a stacionáře	-	92 NZP	37,54
44	Stacionáře pro dospělé	-	93 PZP	113,08
45	Zvláštní zdrav. zařízení - ostatní	8	94 pedagogičtí pracovníci	-
46	Léčebny	16	95 THP	86,12
47	Výdejny léků a zdravotnických prostředků	-	96 dělníci a provozní pracovníci	289,41
48	Hygienická služba	1		
49	Ostatní zdravotnická zařízení	-		

Zdravotnictví okresu Jičín

97 Průměrná měsíční mzda v Kč			135 Okresní nemocnice Jičín		
98	Celkem	14 898	136	počet lůžek k 31.12.	354
99	z toho: lékaři	31 570	137	počet hospitalizovaných	10 912
100	SZP	15 029	138	prům. obs. lůžka na 1 úvazek lékaře/den	5,7
101 Doplnující ukazatele			139	prům. obs. lůžka na 1 SZP u lůžka/den	1,5
102	Ošetření (vyšetření) v ambulanci péči (bez SVLS)	1 120 842	140	využití lůžek ve dnech	244,6
103	na 1 obyvatele	14,5	141	průměrná ošetrovací doba	7,9
104	Výdaje VZP na 1 standardizovaného pojištěnce	.	142	náklady na 1 ošetrovací den	3 105
105 Zdravotní stav					
106	Pracovní neschopnost				
107	prům. počet nemocensky pojištěných	29 709			
108	hlášené případy - absolutně	25 304			
109	na 100 pojištěnců	85,2			
110	průměrné trvání 1 případu	29,4			
111	průměrné % pracovní neschopnosti	6,868			
112	Hlášená onemocnění				
113	jiné infekce způsobené salmonelami				
		(A02)	220		
114	spála	(A38)	26		
115	virová encefalitida přen.klíšťaty	(A84)	1		
116	plané neštovice	(B01)	322		
117	zarděnky	(B06)	17		
118	akutní virová hepatitida A	(B15)	-		
119	akutní virová hepatitida B	(B16)	6		
120	virová hepatitida ostatní	(B17-19)	16		
121	epidemický zánět příušnic	(B26)	2		
122	infekční mononukleóza	(B27)	12		
123	scabies - svrab	(B86)	50		
124	bakteriální meningitida	(G00)	2		
125	syfilis	(A50-53)	4		
126	gonokoková infekce	(A54)	3		
127	TBC celkem	(A15-19)	14		
128	z toho: dýchacího ústrojí	(A15-16)	13		
129	zhoubné novotvary a nov. in situ	(C00-97)(D00-09)	388		
130	Počet sebevražd	(X60-84)	16		
131	Živě narození s vrozenou vadou				
132	Počet hlášených vrozených vad		26		
133	Počet léčených diabetiků k 31.12.		5 430		
134	Počet žen užívajících antikoncepci k 31.12.		7 807		

Zdravotnictví okresu Náchod

1 Demografie		50 Lékařská péče celkem		
2	Počet obyvatel k 1.7.	112 438	51 Počet obyvatel na 1 lékárnu	4 889
3	z toho: ženy	57 853	52 Farmaceuti (PP)	55,03
4	Počet obyvatel k 31.12.	112 448	53 Farmaceut. laboranti (PP)	43,77
5	z toho: ženy celkem	57 844	54 Počet exped. receptů a poukazů	1 026 395
6	z toho: ženy 15-49 let	27 424	55 Tržby za léčiva a zdrav. prostředky na 1 obyv.	3 413
7	děti (0-14 let)	18 517	56 Lůžka	
8	dorost (15-19 let)	7 469	57 Lůžka celkem	1 060
9	Index stáří	88,0	58 v tom: nemocnice celkem	648
10	Mrtvě narození	5	59 na 10 tis. ob. k 31.12.	57,6
11	Živě narození	1 058	60 z toho: privátní nemocnice	13
12	na 1 000 obyvatel	9,4	61 LDN	-
13	Zemřelí do 28 dnů	6	62 léčebny TRN	-
14	na 1 000 živě narozených	5,7	63 psychiatrické léčebny	-
15	Zemřelí do 1 roku	9	64 lázeňské léčebny	382
16	na 1 000 živě narozených	8,5	65 ostatní lůžková zařízení	30
17	Zemřelí celkem	1 197	66 Lékaři (PP)	
18	na 1 000 obyvatel	10,6	67 Lůžková péče celkem	77,90
19	z toho: novotvary	293	68 v tom: nemocnice	69,70
20	nemoci oběhové	704	69 LDN	-
21	poranění a otravy	74	70 léčebny TRN	-
22	Standardizovaná úmrtnost celkem	848,0	71 psychiatrické léčebny	-
23	z toho: muži	1 099,7	72 lázeňské léčebny	6,00
24	ženy	664,0	73 ostatní lůžková zařízení	2,20
25	Potraty	443	74 Ambulantní péče celkem	246,70
26	na 1 000 žen fertilního věku (15-49 let)	16,2	75 v tom: amb. části nemocnic	44,48
27	z toho: UPT	328	76 amb. části ost. lůžkových zařízení	-
28	na 1 000 žen fertilního věku	12,0	77 samostatná amb. zařízení celkem	202,22
29	Sňatky	539	78 z toho: PL pro dospělé	49,10
30	na 1 000 obyvatel	4,8	79 PL pro děti a dorost	23,30
31	Rozvody	400	80 PL stomatolog	59,40
32	na 1 000 obyvatel	3,6	81 PL gynekolog	9,65
33 Počty zdravotnických zařízení			82 ost. special.(bezSVLS)	42,90
34	Nemocnice	3	83 SVLS	21,36
35	z toho: privátní	1	84 Ostatní zdravotnická zařízení	9,70
36	Léčebny pro dlouhodobě nemocné	-	85 Evidenční počet pracovníků (PP)	
37	Léčebny TRN	-	86 Pracovníci celkem	1 911,89
38	Psychiatrické léčebny	-	87 v tom: lékaři	334,30
39	Lázeňské léčebny	1	88 farmaceuti	58,70
40	Ostatní lůžková zařízení	1	89 zdrav. prac. s jiným VŠ vzděl.	3,50
41	Samostatná ambulantní zařízení	246	90 jiní odborní pracovníci (VŠ, SŠ vč. dentistů)	34,39
42	Kojenecké ústavy a dětské domovy	1	91 SZP	905,85
43	Dětská centra a stacionáře	-	92 NZP	105,22
44	Stacionáře pro dospělé	-	93 PZP	125,64
45	Zvláštní zdrav. zařízení - ostatní	5	94 pedagogičtí pracovníci	-
46	Lékařny	23	95 THP	139,22
47	Výdejny léků a zdravotnických prostředků	1	96 dělníci a provozní pracovníci	205,07
48	Hygienická služba	1		
49	Ostatní zdravotnická zařízení	-		

Zdravotnictví okresu Náchod

97 Průměrná měsíční mzda v Kč		135 Všeobecná nemocnice Náchod		
98	Celkem	16 854	136 počet lůžek k 31.12.	522
99	z toho: lékaři	33 446	137 počet hospitalizovaných	13 755
100	SZP	15 220	138 prům. obs. lůžka na 1 úvazek lékaře/den	6,1
101 Doplnující ukazatele			139 prům. obs. lůžka na 1 SZP u lůžka/den	1,5
102	Ošetření (vyšetření) v ambulantní péči (bez SVLS)	1 510 772	140 využití lůžek ve dnech	237,5
103	na 1 obyvatele	13,4	141 průměrná ošetrovací doba	9,0
104	Výdaje VZP na 1 standardizovaného pojištěnce	.	142 náklady na 1 ošetrovací den	2 278
105 Zdravotní stav			143 VISUS, s.r.o. - nemocnice Police nad Metují	
106	Pracovní neschopnost		144 počet lůžek k 31.12.	13
107	prům. počet nemocensky pojištěných	43 509	145 počet hospitalizovaných	1 621
108	hlášené případy - absolutně	37 261	146 prům. obs. lůžka na 1 úvazek lékaře/den	1,7
109	na 100 pojištěnců	85,6	147 prům. obs. lůžka na 1 SZP u lůžka/den	1,2
110	průměrné trvání 1 případu	29,9	148 využití lůžek ve dnech	166,5
111	průměrné % pracovní neschopnosti	7,007	149 průměrná ošetrovací doba	1,3
112	Hlášená onemocnění		150 náklady na 1 ošetrovací den	5 142
113	jiné infekce způsobené salmonelami		151 Broumovská nemocnice Broumov	
	(A02)	180	152 počet lůžek k 31.12.	113
114	spála (A38)	75	153 počet hospitalizovaných	2 785
115	virová encefalitida přen.klíšťaty (A84)	2	154 prům. obs. lůžka na 1 úvazek lékaře/den	8,5
116	plané neštovice (B01)	414	155 prům. obs. lůžka na 1 SZP u lůžka/den	1,7
117	zarděnky (B06)	81	156 využití lůžek ve dnech	283,7
118	akutní virová hepatitida A (B15)	4	157 průměrná ošetrovací doba	11,4
119	akutní virová hepatitida B (B16)	-	158 náklady na 1 ošetrovací den	1 363
120	virová hepatitida ostatní (B17-19)	2		
121	epidemický zánět příušnic (B26)	1		
122	infekční mononukleóza (B27)	62		
123	scabies - svrab (B86)	23		
124	bakteriální meningitida (G00)	3		
125	syfilis (A50-53)	3		
126	gonokoková infekce (A54)	2		
127	TBC celkem (A15-19)	6		
128	z toho: dýchacího ústrojí (A15-16)	6		
129	zhoubné novotvary a nov. in situ (C00-97)(D00-09)	540		
130	Počet sebevražd (X60-84)	18		
131	Živě narození s vrozenou vadou			
132	Počet hlášených vrozených vad	64		
133	Počet léčených diabetiků k 31.12.	5 369		
134	Počet žen užívajících antikoncepci k 31.12.	12 547		

Zdravotnictví okresu Rychnov n. Kněžnou

1 Demografie		50 Lékařská péče celkem		
2	Počet obyvatel k 1.7.	78 882	51 Počet obyvatel na 1 lékárnu	4 389
3	z toho: ženy	40 201	52 Farmaceuti (PP)	48,97
4	Počet obyvatel k 31.12.	79 003	53 Farmaceut. laboranti (PP)	22,69
5	z toho: ženy celkem	40 257	54 Počet exped. receptů a poukazů	723 642
6	z toho: ženy 15-49 let	19 454	55 Tržby za léčiva a zdrav. prostředky na 1 obyv.	3 500
7	děti (0-14 let)	12 875	56 Lůžka	
8	dorost (15-19 let)	5 294	57 Lůžka celkem	515
9	Index stáří	86,8	58 v tom: nemocnice celkem	462
10	Mrtvě narození	2	59 na 10 tis. ob. k 31.12.	58,5
11	Živě narození	747	60 z toho: privátní nemocnice	153
12	na 1 000 obyvatel	9,5	61 LDN	53
13	Zemřelí do 28 dnů	2	62 léčebny TRN	-
14	na 1 000 živě narozených	2,7	63 psychiatrické léčebny	-
15	Zemřelí do 1 roku	2	64 lázeňské léčebny	-
16	na 1 000 živě narozených	2,7	65 ostatní lůžková zařízení	-
17	Zemřelí celkem	724	66 Lékaři (PP)	
18	na 1 000 obyvatel	9,2	67 Lůžková péče celkem	44,96
19	z toho: novotvary	174	68 v tom: nemocnice	43,96
20	nemoci oběhové	397	69 LDN	1,00
21	poranění a otravy	51	70 léčebny TRN	-
22	Standardizovaná úmrtnost celkem	744,6	71 psychiatrické léčebny	-
23	z toho: muži	952,7	72 lázeňské léčebny	-
24	ženy	589,3	73 ostatní lůžková zařízení	-
25	Potraty	295	74 Ambulantní péče celkem	188,89
26	na 1 000 žen fertilního věku (15-49 let)	15,2	75 v tom: amb. části nemocnic	35,01
27	z toho: UPT	222	76 amb. části ost. lůžkových zařízení	-
28	na 1 000 žen fertilního věku	11,4	77 samostatná amb. zařízení celkem	153,88
29	Sňatky	430	78 z toho: PL pro dospělé	34,25
30	na 1 000 obyvatel	5,5	79 PL pro děti a dorost	16,95
31	Rozvody	255	80 PL stomatolog	36,70
32	na 1 000 obyvatel	3,2	81 PL gynekolog	6,87
33 Počty zdravotnických zařízení			82 ost. special.(bezSVLS)	33,76
34	Nemocnice	2	83 SVLS	19,39
35	z toho: privátní	1	84 Ostatní zdravotnická zařízení	3,00
36	Léčebny pro dlouhodobě nemocné	1	85 Evidenční počet pracovníků (PP)	
37	Léčebny TRN	-	86 Pracovníci celkem	1 263,34
38	Psychiatrické léčebny	-	87 v tom: lékaři	236,85
39	Lázeňské léčebny	-	88 farmaceuti	47,97
40	Ostatní lůžková zařízení	-	89 zdrav. prac. s jiným VŠ vzděl.	3,00
41	Samostatná ambulantní zařízení	187	90 jiní odborní pracovníci (VŠ, SŠ vč. dentistů)	18,42
42	Kojenecké ústavy a dětské domovy	-	91 SZP	635,45
43	Dětská centra a stacionáře	-	92 NZP	32,88
44	Stacionáře pro dospělé	-	93 PZP	55,01
45	Zvláštní zdrav. zařízení - ostatní	5	94 pedagogičtí pracovníci	0,30
46	Léčebny	18	95 THP	58,14
47	Výdejny léků a zdravotnických prostředků	-	96 dělníci a provozní pracovníci	175,32
48	Hygienická služba	1		
49	Ostatní zdravotnická zařízení	-		

Zdravotnictví okresu Rychnov n. Kněžnou

97 Průměrná měsíční mzda v Kč			135 Orlická nemocnice Rychnov n. Kn.		
98	Celkem	13 773	136	počet lůžek k 31.12.	309
99	z toho: lékaři	22 518	137	počet hospitalizovaných	8 342
100	SZP	14 331	138	prům. obs. lůžka na 1 úvazek lékaře/den	6,4
101 Doplnující ukazatele			139	prům. obs. lůžka na 1 SZP u lůžka/den	1,3
102	Ošetření (vyšetření) v ambulanci péči (bez SVLS)	1 118 972	140	využití lůžek ve dnech	234,2
103	na 1 obyvatele	14,2	141	průměrná ošetřovací doba	8,7
104	Výdaje VZP na 1 standardizovaného pojištěnce	.	142	náklady na 1 ošetřovací den	^
105 Zdravotní stav			143 Opočenská nemocniční, a.s. Opočno		
106	Pracovní neschopnost		144	počet lůžek k 31.12.	153
107	prům. počet nemocensky pojištěných	28 452	145	počet hospitalizovaných	4 332
108	hlášené případy - absolutně	24 298	146	prům. obs. lůžka na 1 úvazek lékaře/den	7,9
109	na 100 pojištěnců	85,4	147	prům. obs. lůžka na 1 SZP u lůžka/den	1,7
110	průměrné trvání 1 případu	31,7	148	využití lůžek ve dnech	239,2
111	průměrné % pracovní neschopnosti	7,406	149	průměrná ošetřovací doba	8,5
112	Hlášená onemocnění		150	náklady na 1 ošetřovací den	1 584
113	jiné infekce způsobené salmonelami				
	(A02)	264			
114	spála	(A38) 23			
115	virová encefalitida přen.klíšťaty	(A84) 1			
116	plané neštovice	(B01) 379			
117	zarděnky	(B06) 29			
118	akutní virová hepatitida A	(B15) -			
119	akutní virová hepatitida B	(B16) 2			
120	virová hepatitida ostatní	(B17-19) 1			
121	epidemický zánět průšnic	(B26) -			
122	infekční mononukleóza	(B27) 6			
123	scabies - svrab	(B86) 11			
124	bakteriální meningitida	(G00) 3			
125	syfilis	(A50-53) 2			
126	gonokoková infekce	(A54) 1			
127	TBC celkem	(A15-19) 7			
128	z toho: dýchacího ústrojí	(A15-16) 7			
129	zhoubné novotvary a nov. in situ	(C00-97)(D00-09) 386			
130	Počet sebevražd	(X60-84) 13			
131	Živě narození s vrozenou vadou				
132	Počet hlášených vrozených vad	47			
133	Počet léčených diabetiků k 31.12.	5 489			
134	Počet žen užívajících antikoncepci k 31.12.	9 904			

Zdravotnictví okresu Trutnov

1 Demografie		50 Lékařská péče celkem		
2	Počet obyvatel k 1.7.	120 261	51 Počet obyvatel na 1 lékárně	7 059
3	z toho: ženy	61 575	52 Farmaceuti (PP)	56,57
4	Počet obyvatel k 31.12.	119 996	53 Farmaceut. laboranti (PP)	40,36
5	z toho: ženy celkem	61 412	54 Počet exped. receptů a poukazů	1 089 889
6	z toho: ženy 15-49 let	29 354	55 Tržby za léčiva a zdrav. prostředky na 1 obyv.	3 019
7	děti (0-14 let)	18 905	56 Lůžka	
8	dorost (15-19 let)	7 695	57 Lůžka celkem	2 120
9	Index stáří	85,7	58 v tom: nemocnice celkem	792
10	Mrtvě narození	4	59 na 10 tis. ob. k 31.12.	66,0
11	Živě narození	1 075	60 z toho: privátní nemocnice	345
12	na 1 000 obyvatel	8,9	61 LDN	135
13	Zemřelí do 28 dnů	2	62 léčebny TRN	-
14	na 1 000 živě narozených	1,9	63 psychiatrické léčebny	-
15	Zemřelí do 1 roku	3	64 lázeňské léčebny	^
16	na 1 000 živě narozených	2,8	65 ostatní lůžková zařízení	405
17	Zemřelí celkem	1 269	66 Lékaři (PP)	
18	na 1 000 obyvatel	10,6	67 Lůžková péče celkem	111,56
19	z toho: novotvary	335	68 v tom: nemocnice	89,49
20	nemoci oběhové	662	69 LDN	5,20
21	poranění a otravy	73	70 léčebny TRN	-
22	Standardizovaná úmrtnost celkem	892,3	71 psychiatrické léčebny	-
23	z toho: muži	1 182,3	72 lázeňské léčebny	^
24	ženy	687,8	73 ostatní lůžková zařízení	3,87
25	Potravy	498	74 Ambulantní péče celkem	254,11
26	na 1 000 žen fertilního věku (15-49 let)	17,0	75 v tom: amb. části nemocnic	40,87
27	z toho: UPT	310	76 amb. části ost. lůžkových zařízení	-
28	na 1 000 žen fertilního věku	10,6	77 samostatná amb. zařízení celkem	213,24
29	Sňatky	557	78 z toho: PL pro dospělé	51,47
30	na 1 000 obyvatel	4,6	79 PL pro děti a dorost	25,50
31	Rozvody	380	80 PL stomatolog	67,34
32	na 1 000 obyvatel	3,2	81 PL gynekolog	7,95
33 Počty zdravotnických zařízení			82 ost. special.(bezSVLS)	52,18
34	Nemocnice	4	83 SVLS	16,79
35	z toho: privátní	2	84 Ostatní zdravotnická zařízení	8,60
36	Léčebny pro dlouhodobě nemocné	2	85 Evidenční počet pracovníků (PP)	
37	Léčebny TRN	-	86 Pracovníci celkem	2 690,81
38	Psychiatrické léčebny	-	87 v tom: lékaři	374,27
39	Lázeňské léčebny	1	88 farmaceuti	56,57
40	Ostatní lůžková zařízení	7	89 zdrav. prac. s jiným VŠ vzděl.	-
41	Samostatná ambulantní zařízení	274	90 jiní odborní pracovníci (VŠ, SŠ vč. dentistů)	47,64
42	Kojenecké ústavy a dětské domovy	1	91 SZP	1 245,58
43	Dětská centra a stacionáře	-	92 NZP	96,43
44	Stacionáře pro dospělé	-	93 PZP	138,02
45	Zvláštní zdrav. zařízení - ostatní	8	94 pedagogičtí pracovníci	1,73
46	Lékařny	17	95 THP	192,78
47	Výdejny léků a zdravotnických prostředků	1	96 dělníci a provozní pracovníci	537,79
48	Hygienická služba	1		
49	Ostatní zdravotnická zařízení	-		

Zdravotnictví okresu Trutnov

97 Průměrná měsíční mzda v Kč		
98	Celkem	15 287
99	z toho: lékaři	32 921
100	SZP	15 074
101 Doplnující ukazatele		
102	Ošetření (vyšetření) v ambulanci péči (bez SVLS)	1 652 009
103	na 1 obyvatele	13,7
104	Výdaje VZP na 1 standardizovaného pojištěnce	.
105 Zdravotní stav		
106	Pracovní neschopnost	
107	prům. počet nemocensky pojištěných	46 730
108	hlášené případy - absolutně	40 850
109	na 100 pojištěnců	87,4
110	průměrné trvání 1 případu	33,3
111	průměrné % pracovní neschopnosti	7,985
112	Hlášená onemocnění	
113	jiné infekce způsobené salmonelami	
	(A02)	460
114	spála	(A38) 43
115	virová encefalitida přen.klíšťaty	(A84) -
116	plané neštovice	(B01) 352
117	zarděnky	(B06) 81
118	akutní virová hepatitida A	(B15) -
119	akutní virová hepatitida B	(B16) 1
120	virová hepatitida ostatní	(B17-19) 3
121	epidemický zánět průšnic	(B26) -
122	infekční mononukleóza	(B27) 39
123	scabies - svrab	(B86) 100
124	bakteriální meningitida	(G00) 1
125	syfilis	(A50-53) 4
126	gonokoková infekce	(A54) 23
127	TBC celkem	(A15-19) 12
128	z toho: dýchacího ústrojí	(A15-16) 10
129	zhoubné novotvary a nov. in situ	(C00-97)(D00-09) 600
130	Počet sebevražd	(X60-84) 13
131	Živě narození s vrozenou vadou	
132	Počet hlášených vrozených vad	43
133	Počet léčených diabetiků k 31.12.	9 395
134	Počet žen užívajících antikoncepci k 31.12.	11 055
135 Městská nemocnice, a.s. Dvůr Králové n. Labem		
136	počet lůžek k 31.12.	165
137	počet hospitalizovaných	4 683
138	prům. obs. lůžka na 1 úvazek lékaře/den	10,8
139	prům. obs. lůžka na 1 SZP u lůžka/den	2,2
140	využití lůžek ve dnech	287,8
141	průměrná ošetřovací doba	10,1
142	náklady na 1 ošetřovací den	1 405
143 Státní oblastní nemocnice Trutnov		
144	počet lůžek k 31.12.	381
145	počet hospitalizovaných	11 904
146	prům. obs. lůžka na 1 úvazek lékaře/den	4,2
147	prům. obs. lůžka na 1 SZP u lůžka/den	1,2
148	využití lůžek ve dnech	256,5
149	průměrná ošetřovací doba	9,5
150	náklady na 1 ošetřovací den	1 451
151 REHAMEDICA nemocnice Žacléř		
152	počet lůžek k 31.12.	^
153	počet hospitalizovaných	^
154	prům. obs. lůžka na 1 úvazek lékaře/den	^
155	prům. obs. lůžka na 1 SZP u lůžka/den	^
156	využití lůžek ve dnech	^
157	průměrná ošetřovací doba	^
158	náklady na 1 ošetřovací den	^
159 Česko-něm. horská nem. Krkonoše, s.r.o. Vrchlabí		
160	počet lůžek k 31.12.	180
161	počet hospitalizovaných	4 682
162	prům. obs. lůžka na 1 úvazek lékaře/den	4,9
163	prům. obs. lůžka na 1 SZP u lůžka/den	1,4
164	využití lůžek ve dnech	239,2
165	průměrná ošetřovací doba	7,5
166	náklady na 1 ošetřovací den	^

Financování zdravotnictví v ČR v roce 2002 ^{*)}

Celkové výdaje na zdravotnictví ČR	168 520 mil. Kč
veřejné výdaje	154 066 mil. Kč
soukromé výdaje	14 454 mil. Kč
Celkové výdaje na 1 obyvatele (střední stav obyvatel 10 200 774)	16 520 Kč
Veřejné výdaje na 1 obyvatele	15 103 Kč
Soukromé výdaje na 1 obyvatele	1 417 Kč
Podíl celkových výdajů na HDP v %	7,41
Podíl veřejných výdajů na HDP v %	6,77
Celkové veřejné výdaje na zdravotnictví ČR	154 066 mil. Kč
ze státního rozpočtu (kapitola 335 a územních rozpočtů)	16 579 mil. Kč
z toho: neinvestiční	8 760 mil. Kč
výdaje zdravotních pojišťoven	137 487 mil. Kč
z toho: na zdravotní péči	132 533 mil. Kč
Průměrný počet pojištěnců zdravotních pojišťoven	10 333 493
Objem distribuovaných léčivých přípravků v ČR	48 032 mil. Kč
z toho na 1 obyvatele	4 709 Kč
Počet lékáren a výdejen v ČR	2 188
počet obyvatel na 1 lékárně resp. výdejnu	4 663

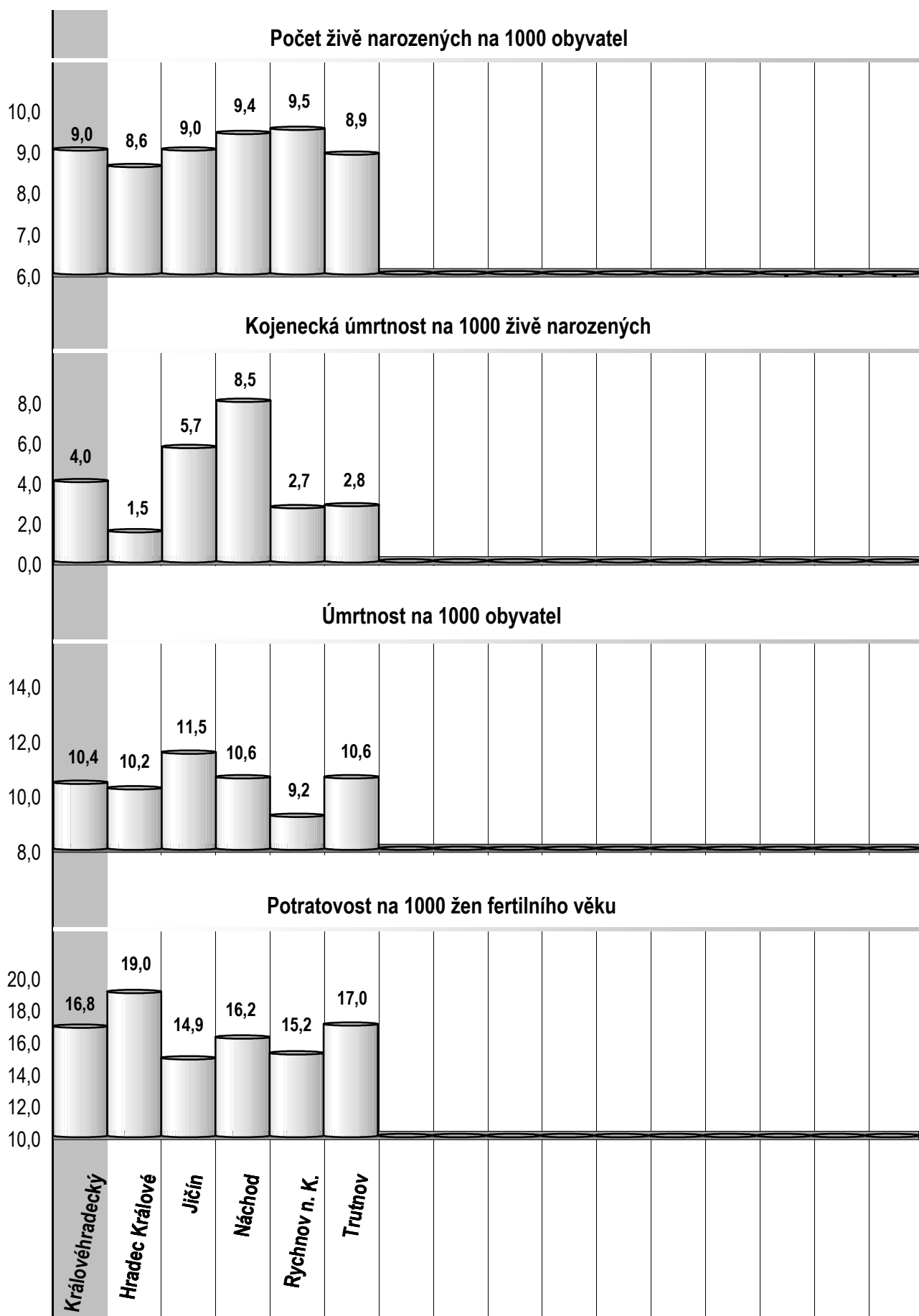
^{*)} Předběžné údaje

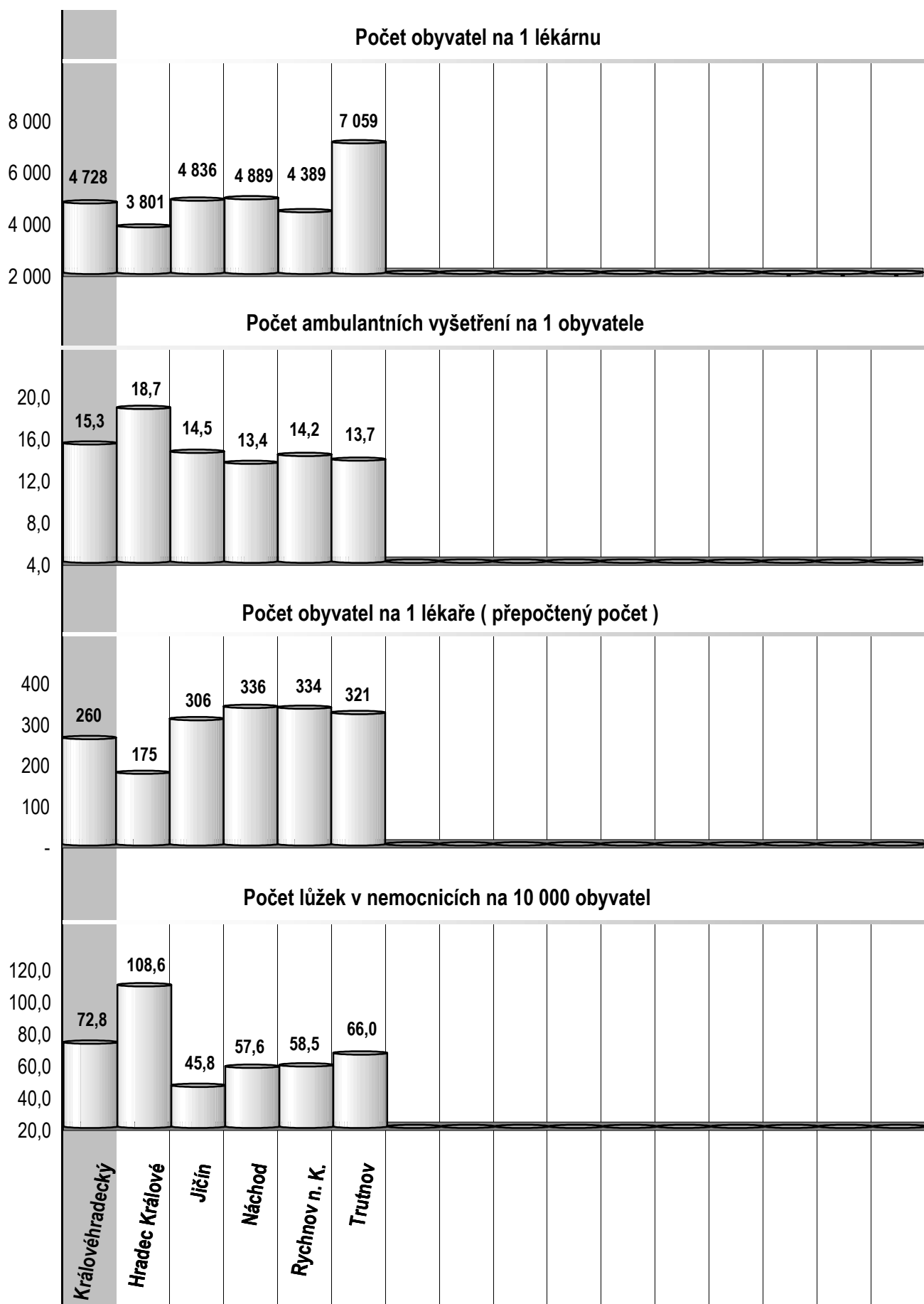
Zdroj dat: Český statistický úřad, Ministerstvo zdravotnictví, Státní ústav pro kontrolu léčiv,
Ústav zdravotnických informací a statistiky ČR

Smluvní pracovníci podle kategorií

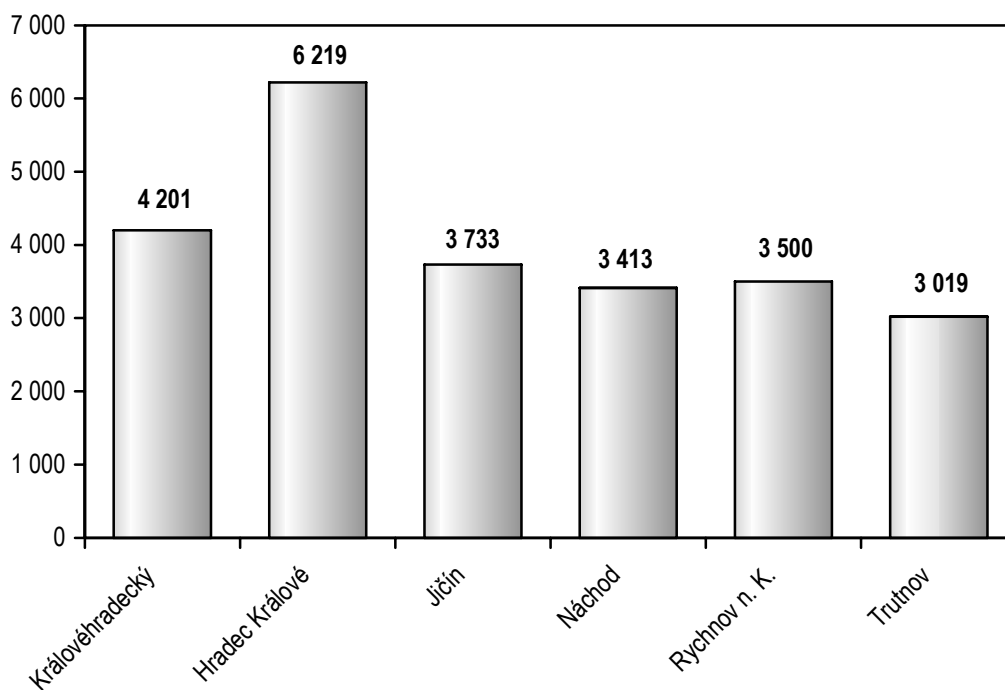
Území	Pracovníci (přepočtený počet)							celkem
	lékaři	farmaceuti	jiní odborní pracovníci ¹⁾	střední zdravotničtí pracovníci	nižší zdravotničtí pracovníci	pomocní zdravotničtí pracovníci	ostatní	
Královéhradecký kraj	67,43	5,59	4,43	43,41	3,82	5,43	30,84	160,95
Hradec Králové	24,33	2,88	2,32	7,68	-	2,43	11,98	51,62
Jičín	12,23	0,38	-	14,91	1,98	-	4,63	34,13
Náchod	8,57	0,33	0,60	7,22	0,44	3,00	2,13	22,29
Rychnov n. K.	1,78	1,00	-	3,87	-	-	1,64	8,29
Trutnov	20,52	1,00	1,51	9,73	1,40	-	10,46	44,62

¹⁾ Tj. zdravotničtí pracovníci s jiným VŠ vzděláním, jiní odborní pracovníci ve zdravotnictví s VŠ nebo SŠ vzděláním a dentisté (bez VŠ vzdělání)

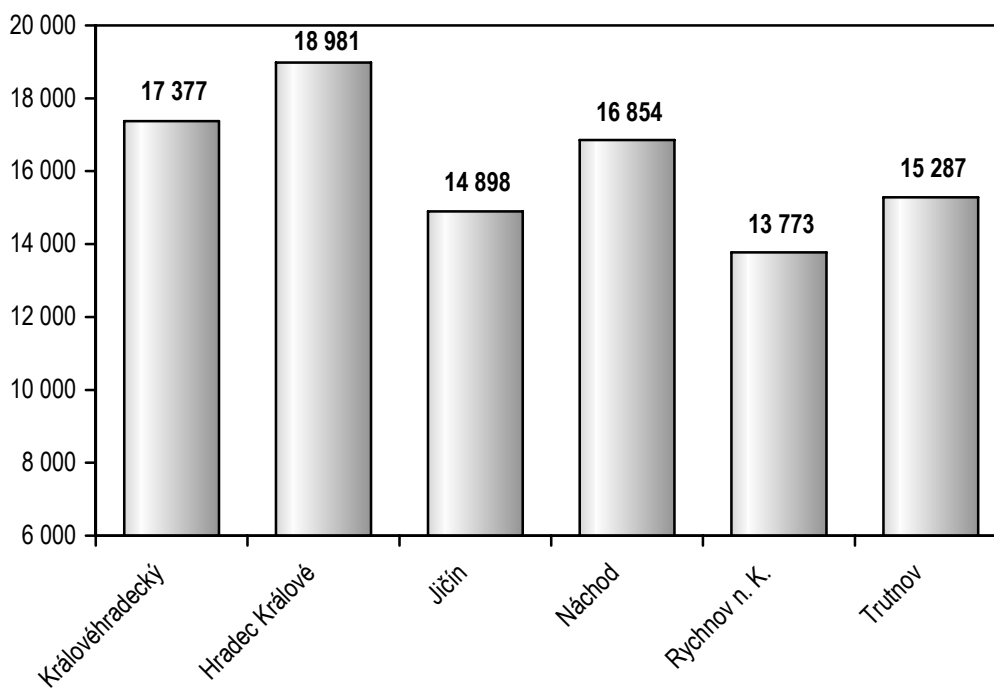




Tržby za léčiva a zdravotnické prostředky na 1 obyvatele (v Kč)



**Průměrná měsíční mzda celkem v Kč
(za org. odměňované dle zákona 143/92 Sb. v rezortu zdravotnictví)**



Zkratky

LDN	léčebna pro dlouhodobě nemocné
LSPP	lékařská služba první pomoci
NZP	nižší zdravotničtí pracovníci
PL	praktický lékař
PP	přepočtený počet
PZP	pomocní zdravotničtí pracovníci
SVLS	společné vyšetřovací a léčebné složky
SZP	střední zdravotničtí pracovníci
THP	technicko - hospodářští pracovníci
TBC	tuberkulóza
TRN	TBC + respirační nemoci
UPT	umělé přerušování těhotenství
VZP	Všeobecná zdravotní pojišťovna

Definice pojmů

Index stáří: - počet osob ve věku 65-ti let a více na 100 osob ve věku 0-14 let (k 31.12.)

Úmrtnost:

Standardizovaná - úmrtnost teoretické evropské populace („evropského standardu“) vypočtená z jednotlivých specifických úmrtností konkrétní populace

Kojenecká - počet zemřelých do 1 roku věku na 1 000 živě narozených

Novorozenecká - počet zemřelých do 28 dnů věku na 1 000 živě narozených.

Průměrné procento pracovní neschopnosti - podíl kalendářních dnů pracovní neschopnosti na celkovém kalendářním fondu ve sledovaném období.

Přepočtený počet pracovníků - součet úvazků jednotlivých pracovníků zdravotnických zařízení, přepočtený podle délky plné týdenní pracovní doby, stanovené pro dané zařízení či pracoviště. Obvyklá délka pracovní doby je 40 hodin týdně, dále to může být 39,5 hodin (pracoviště TRN), nebo 38,75 hodin (2-směnný provoz), 37,5 hodin (3-směnný nebo nepřetržitý provoz), 33,5 hodin (zdravotní důvody) a nebo 30 hodin (mladiství).

Evidenční počet pracovníků - počet pracovníků všech kategorií, stálých i dočasných, daného zařízení či pracoviště, kteří jsou k němu v pracovním, služebním či členském poměru (mají pracovní smlouvu) a vykonávají činnost.

Smluvní pracovníci - jsou pracovníci, kteří pracují v daném zdravotnickém zařízení a nepatří do evidenčního počtu zaměstnanců, tzn., že pracují buď:

- na dohody o pracích konaných mimo pracovní poměr,
- podle § 38 odst. 4 Zákoníku práce - dočasně přidělení k výkonu práce do jiné organizace (např. stáže),
- na smlouvu o dílo (dle občanského nebo obchodního zákoníku),
- jako spolupracující rodinný příslušník.

Využití lůžek ve dnech (maximální lůžkové kapacity)

= ošetrovací dny / průměrný počet lůžek.

ZDRAVOTNICTVÍ KRÁLOVÉHRADECKÉHO KRAJE 2002

