

Zdravotnictví
Královéhradeckého kraje 2003

Zdravotnictví kraje

Publikace je určena pro rychlou orientaci uživatele o základních charakteristikách zdravotnictví za kraj a jednotlivé okresy kraje. Obsahuje informace o obyvatelstvu a jeho pohybu, o síti zdravotnických zařízení a o jejich činnosti, dále uvádí informace o pracovnících a mzdách, o personálním vybavení lékaři podle druhu zařízení, zdravotním stavu obyvatelstva. Každý okresní přehled je doplněn i přehledem lůžkových zařízení s uvedením základních ukazatelů o jeho činnosti. Publikaci doplňují srovnávací grafy vybraných ukazatelů a informace o financování zdravotnictví v ČR.

Health Care in Statistical Data Region

The publication facilitates fast information on the basic characteristics of health care in the region and its districts. Data concern population and its movement, the network of health establishments and their activities, health personnel and wages, numbers of physicians by types of establishments and the state of health of the population. Each district survey is supplemented by a survey of bed establishments with basic indicators of their activity. The publication is supplemented by charts of selected indicators and by information on financing of health services in the CR.

© ÚZIS ČR, 2004
ISBN: 80-7280-365-4

Obsah

Úvod	5
Poznámky	7
Přehled počtu lůžek k 31.12.2003 v jednotlivých nemocnicích podle oddělení	8
Přehled počtu lůžek k 31.12.2003 v odborných léčebných ústavech	10
Zdravotnické školy - školní rok 2003/2004	11

Tabulková část

Zdravotnictví Královéhradeckého kraje	12
Zdravotnictví okresu Hradec Králové	14
Zdravotnictví okresu Jičín	16
Zdravotnictví okresu Náchod	18
Zdravotnictví okresu Rychnov n. Kněžnou	20
Zdravotnictví okresu Trutnov	22
Financování zdravotnictví v ČR v roce 2003	24

Grafická část

Živě narození na 1 000 obyvatel	25
Kojenecká úmrtnost na 1 000 živě narozených	25
Úmrtnost na 1 000 obyvatel.....	25
Potraty na 1 000 žen fertilního věku	25
Počet obyvatel na 1 lékárnu	26
Počet ambulantních vyšetření na 1 obyvatele	26
Počet obyvatel na 1 lékaře (přepočtený počet)	26
Počet lůžek v nemocnicích na 10 000 obyvatel.....	26
Tržby za léčiva a zdravotnické prostředky na 1 obyvatele (v Kč)	27
Průměrná měsíční mzda celkem v Kč (za organizace odměňované dle zákona 143/1992 Sb., ve znění pozdějších předpisů)	27
Zkratky, definice pojmů	28

Úvod

Publikace byla připravena z údajů Národního zdravotnického informačního systému (NZIS), z podkladů Českého statistického úřadu, České správy sociálního zabezpečení a Státního zdravotního ústavu. Jedná se o přehled základních informací o zabezpečení zdravotnických služeb pro obyvatelstvo Královéhradeckého kraje. Tato publikace je součástí řady jednotných publikací, které vydávají všechny kraje v průběhu roku. Jde zejména o Zdravotnickou ročenku kraje Královéhradeckého a další publikace charakterizující činnost jednotlivých medicínských oborů v okresech a kraji, ale i ekonomické výsledky zdravotnických zařízení.

Demografické údaje a údaje o zdravotním stavu publikované podle územního členění jsou uváděny podle bydliště; diabetici jsou evidováni podle sídla zařízení, kde byla poskytnuta zdravotní péče; antikoncepce podle zařízení, kde byla předepsána; pracovní neschopnost je vykazována podle sídla zaměstnavatele. Údaje o zdravotnických zařízeních a pracovnících jsou uváděny podle sídla zdravotnického zařízení. Data jsou publikována souhrnně za zařízení všech zřizovatelů, kde je poskytována péče a za které jsou data k dispozici. Každý okres je zpracován samostatně, organizace přímo řízené Ministerstvem zdravotnictví jsou započteny podle sídla do příslušných okresů.

Údaje za jednotlivá lůžková zařízení jsou uváděna pouze s jejich souhlasem. Jednotlivé nemocnice a odborné léčebné ústavy jsou charakterizovány základními ukazateli lůžkové péče jako je využití lůžek ve dnech, průměrná ošetrovací doba, počet hospitalizovaných apod.

V publikaci jsou uvedeny Poměrné náklady na 1 ošetrovací den. Jde o údaj, který využívá data z ročního statistického výkazu E (MZ) 6-12 (dále jen E612) o ekonomice zdravotnického zařízení (dále ZZ), které vede podvojně účetnictví a jeho Přílohy č. 1.

Poměrné náklady na 1 ošetrovací den jsou vypočítány podle následujícího vzorce:

Poměrné náklady na 1 ošetrovací den = $L \cdot \{1 + (D + J + N) / (L + A)\} / T$, kde:

- L = náklady na lůžkovou zdravotní péči (viz výkaz E612, ř. 30, sl. 2)
- D = náklady na zdravotní dopravu (viz výkaz E612, ř. 30, sl. 4)
- J = náklady na jinou zdravotní péči (viz výkaz E612, ř. 30, sl. 5)
- N = náklady na výkony nezdavotní (viz výkaz E612, ř. 30, sl. 6)
- A = náklady na ambulantní péči (viz výkaz E612, ř. 30, sl. 3)
- T = počet ošetrovacích dnů (viz výkaz E612, Příloha 1, ř. 33, sl. 1)

Tato metoda není zcela exaktní z hlediska ekonomů, ale poskytuje orientační hodnotu nákladů na 1 ošetrovací den, která v sobě zahrnuje podíly z nákladů, které není možné vyčlenit specificky pro lůžkovou část. Do výpočtu byly zahrnuty údaje za celý právní subjekt, proto není tento ukazatel uveden u LDN a dalších lůžkových zařízení, která jsou začleněna v nemocnicích.

Pokud není uvedeno jinak, prezentované údaje se týkají roku 2003 a jsou napočteny na obyvatelstvo k 1.7.2003.

Uspořádání a vnitřní struktura letošní publikace doznaly proti loňské některé změny:

- nově je uveden přehled počtu lůžek a dalších základních ukazatelů v jednotlivých odborných léčebných ústavech,
- poprvé je zařazen přehled zdravotnických škol včetně počtu absolventů a nově přijatých studentů ke studiu,
- nově je zařazen souhrnný údaj o počtu lékáren a výdejen vč. odloučených pracovišť (146 = 140 lékáren, včetně výdejen léčiv + 6 výdejen zdravotnických prostředků)
- zubní lékaři jsou vyčleněni z kategorie pracovníků - lékařů a jsou uváděni zvlášť,
- výčet kategorií smluvních pracovníků je uváděn přímo v příslušném okrese,
- počty pohlavních nemocí syfilis a gonokoková infekce (z důvodu pozdějšího termínu dodání dat hygienickou službou) jsou uvedeny stejné jako vloni, tj. za rok 2002
- v údajích o vrozených vadách došlo ke změně, když od letošního roku budou uváděny děti narozené v předchozím roce, u kterých byla zjištěna vrozená vada do 1 roku života.

Publikace je určena uživatelům, kteří se zajímají o zdravotnickou situaci v kraji a jeho okresech, umožňuje vzájemné porovnávání dat a některé údaje lze využít i v nemocnicích a dalších zdravotnických zařízeních.

Zpracoval ÚZIS ČR
Královéhradecký krajský odbor
Hradecká 1172, 500 03 Hradec Králové
tel.: 495 515 332
fax: 495 513 526
e-mail: drahokoupilova@uzis.cz
[http: //www.uzis.cz](http://www.uzis.cz)

Poznámky

Tržby za léčiva a zdravotnické prostředky na 1 obyvatele (řádek 56)

= za recepty a poukazy vč. doplatků, volný prodej

Ošetření (vyšetření) v ambulantní péči (bez SVLS),

Ošetření (vyšetření) v ambulantní péči (bez SVLS) na 1 obyvatele (řádek 117, 118)

= včetně vyšetření LSPP

Syfilis, Gonokoková infekce (řádek 139, 140)

= údaje za rok 2002 (v době přípravy publikace nebyly údaje za rok 2003 k dispozici)

= údaj bez cizinců a bezdomovců

TBC celkem, TBC dýchacího ústrojí (řádek 141, 142)

= TBC nově zjištěná + recidivy, bakteriologicky ověřená i neověřená; údaj za kraj včetně cizinců a bezdomovců

Zhoubné novotvary a novotvary in situ (řádek 143)

= předběžné údaje za rok 2002;

údaj za kraj včetně bezdomovců

Počet živě narozených s vrozenou vadou, Počet hlášených vrozených vad (řádek 146, 147)

= údaje za rok 2002

= živě narození s vrozenou vadou (resp. počet vrozených vad) zjištěnou do 1 roku života - uváděni podle roku narození dítěte, tj. v roce 2002 (v předchozích publikacích uváděni podle roku zjištění vady)

= v letošní publikaci poprvé včetně živě narozených s vrozenou vadou, za které nebylo odevzdáno Hlášení vrozené vady, ale vada byla uvedena na Zprávě o novorozenci

Počet žen užívajících antikoncepci k 31.12. (řádek 149)

= počet žen užívajících antikoncepci hormonální i nitroděložní

Značky v tabulkách

Ležatá čárka (-)

v tabulce na místě čísla značí, že se jev nevyskytoval

Nula (0; 0,0; 0,00)

znamená, že se jev vyskytl, ale hodnota vypočteného ukazatele je menší než polovina jednotky použité v tabulce

Tečka (.)

na místě čísla značí, že údaj není k dispozici nebo je nespolehlivý

Ležatý křížek (x)

značí, že zápis není možný z logických důvodů

Stříška (^)

ke zveřejnění údajů nebyl dán souhlas

Přehled počtu lůžek v jednotlivých nemocnicích podle oddělení k 31.12.2003

Fakultní nemocnice Hradec Králové celkem 1 458 lůžek	HK	interní 335, infekční 54, TRN 26, nervové 58, psychiatrické 60, dětské 118, ženské 85, chirurgické 156, neurochirurgické 89, kardiochirurgické 64, dětské chirurgie 29, AR 5, ortopedické 85, urologické 55, ORL 60, oční 30, kožní 36, radioterapeutické 62, rehabilitační 51
Nemocnice Nový Bydžov celkem 186 lůžek		interní 126, dětské 32, chirurgické 28
První privátní chirurgické centrum SANUS Hradec Králové celkem 57 lůžek		ženské 21, plastické chirurgie 15, urologické 21
Hradecké oční sanatorium Hradec Králové celkem 8 lůžek		oční 8
Oblastní nemocnice Jičín celkem 354 lůžek	JC	interní 80, nervové 20, psychiatrické 21, dětské 34, ženské 41, chirurgické 59, AR 10, ORL 23, radioterapeutické 33, rehabilitační 33
Oblastní nemocnice Náchod celkem 522 lůžek	NA	interní 80, infekční 40, nervové 19, psychiatrické 30, dětské 57, ženské 47, chirurgické 75, AR 6, ortopedické 25, urologické 20, ORL 20, kožní 20, ošetřovatelské péče 83
VISUS s.r.o. nemocnice Police nad Metují celkem 13 lůžek		oční 13
Broumovská nemocnice, Broumov celkem 113 lůžek		interní 25, chirurgické 22, intenzivní péče 6, následné péče 60
Oblastní nemocnice Rychnov n.K celkem 306 lůžek	RK	interní 70, dětské 40, ženské 48, chirurgické 73, AR 5, ortopedické 39, následné péče 31
Opočenská nemocniční a.s., Opočno celkem 153 lůžek		interní 40, dětské 14, ženské 34, chirurgické 39, následné péče 26

Přehled počtu lůžek v jednotlivých nemocnicích podle oddělení k 31.12.2003

Městská nemocnice a.s. Dvůr Králové nad Labem celkem 165 lůžek	TU	interní 43, chirurgické 52, urologické 20, následné péče 50
REHAMEDICA nemocnice Žacléř celkem 66 lůžek		rehabilitační 66
Česko-německá horská nemocnice Krkonose, s.r.o. Vrchlabí celkem 179 lůžek		interní 30, dětské 20, ženské 20, chirurgické 29, intenzivní péče 10, následné péče 70
Oblastní nemocnice Trutnov celkem 381 lůžek		interní 89, TRN 20, nervové 31, dětské 48, ženské 55, chirurgické 65, AR 5, ortopedické 20, ORL 10, oční 10, radioterapeutické 28

Přehled počtu lůžek v jednotlivých odborných léčebných ústavech podle stavu k 31.12.2003

Nechanice celkem 56 lůžek	HK	Léčebna návykových nemocí
Hradec Králové celkem 99 lůžek		Léčebna pro dlouhodobě nemocné
Nová Paka celkem 65 lůžek	JC	Léčebna pro dlouhodobě nemocné
Hořice celkem 120 lůžek		Léčebna pro dlouhodobě nemocné
Lázně Běláhoř celkem 340 lůžek		Anenské slatinné lázně, a.s.
Červený Kostelec celkem 30 lůžek	NA	Hospic Anežky České
Velichovky celkem 384 lůžek		Lázně Velichovky, a.s.
Opočno celkem 53 lůžek	RK	Léčebna dlouhodobě nemocných
Hostinné celkem 99 lůžek	TU	Léčebna pro dlouhodobě nemocné
Trutnov celkem 36 lůžek		Sanatorium MUDr. Jaroslava Bílka, s.r.o.
Dvůr Králové n. L. celkem 14 lůžek		Hospic Anežky České - Domov Sv. Josefa
Dvůr Králové n. L. celkem 30 lůžek		Léčebna zrakových vad
Pec pod Sněžkou celkem 115 lůžek		Dětská ozdravovna
Špindlerův Mlýn, Sv. Petr celkem 71 lůžek		Dětská ozdravovna
Špindlerův Mlýn, Bedřichov celkem 65 lůžek		Dětská ozdravovna
Vrchlabí - Podhůří celkem 55 lůžek		Dětská ozdravovna
Nemojov u Dvora Králové celkem 55 lůžek		Dětská ozdravovna Království
Janské Lázně s.p. ke zveřejnění údajů nedaly lázně souhlas		Státní léčebné lázně

Zdravotnické školy - školní rok 2003/2004

denní studium a ostatní formy studia (OFS)

Studium		Studující		z toho nově přijatí		Absolventi	
		celkem	z toho ženy	celkem	z toho ženy	celkem	z toho ženy
Střední zdravotnické školy (SZŠ)							
bez maturity	denní	-	-	-	-	-	-
	OFS	-	-	-	-	-	-
	celkem	-	-	-	-	-	-
s maturitou	denní	789	745	214	204	213	209
	OFS	167	155	51	45	12	12
	celkem	956	900	265	249	225	221
celkem	denní	789	745	214	204	213	209
	OFS	167	155	51	45	12	12
	celkem	956	900	265	249	225	221
Vyšší zdravotnické školy (VZŠ)							
Vyšší odborné s absolutoriem	denní	271	247	116	106	84	79
	OFS	-	-	-	-	-	-
	celkem	271	247	116	106	84	79
Zdravotnické školy							
celkem	denní	1 060	992	330	310	297	288
	OFS	167	155	51	45	12	12
	celkem	1 227	1 147	381	355	309	300

Střední zdravotnické školy

okres Hradec Králové HK Hradec Králové, Komenského 234

Nový Bydžov, Masarykovo náměstí 2

okres Trutnov TU Trutnov, Procházkova 303

Vyšší zdravotnické školy

okres Hradec Králové HK Hradec Králové, Komenského 234

Zdravotnictví - Královéhradecký kraj

1 Demografie		51 Lékárenská péče celkem (vč. odloučených pracovišť)		
2	Počet obyvatel k 1.7.	547 720	52 Počet obyvatel na 1 lékárnu a výdejnu	3 750
3	z toho: ženy	281 158	53 Farmaceuti (PP)	359,14
4	Počet obyvatel k 31.12.	547 563	54 Farmaceutičtí laboranti (PP)	215,81
5	z toho: ženy celkem	281 085	55 Počet expedovaných receptů a poukazů	5 488 142
6	z toho: ženy 15-49 let	133 068	56 Tržby za léčiva a zdr.prostředky na 1 obyv.	4 456
7	děti (0-14 let)	84 476	57 Lůžka	
8	dorost (15-19 let)	35 336	58 Lůžka celkem	6 436
9	Index stáří	95,0	59 v tom: nemocnice celkem	3 961
10	Mrtvě narození	19	60 na 10 tis. obyv. k 31.12.	72,3
11	Živě narození	5 093	61 z toho: privátní nemocnice	575
12	na 1 000 obyvatel	9,3	62 LDN	472
13	Zemřelí do 28 dnů	9	63 léčebny TRN	-
14	na 1 000 živě narozených	1,8	64 psychiatrické léčebny	56
15	Zemřelí do 1 roku	18	65 lázeňské léčebny	1 512
16	na 1 000 živě narozených	3,5	66 ostatní lůžková zařízení	435
17	Zemřelí celkem	6 014	67 Lékaři (PP)	
18	na 1 000 obyvatel	11,0	68 Lůžková péče celkem	519,08
19	z toho: novotvary	1 498	69 v tom: nemocnice	471,20
20	nemoci oběhové	3 274	70 LDN	14,95
21	poranění a otravy	391	71 léčebny TRN	-
22	Standardizovaná úmrtnost celkem	857,1	72 psychiatrické léčebny	2,00
23	z toho: muži	1 099,6	73 lázeňské léčebny	25,00
24	ženy	677,3	74 ostatní lůžková zařízení	5,93
25	Potraty	2 288	75 Ambulantní péče (vč. SVLS) celkem	1 572,72
26	na 1 000 žen fertilního věku (15-49 let)	17,2	76 v tom: amb. části nemocnic	445,75
27	z toho: UPT	1 744	77 amb. části ost. lůžkových zařízení	-
28	na 1 000 žen fertilního věku	13,1	78 samostatná amb. zařízení celkem	1 126,97
29	Sňatky	2 618	79 z toho: PL pro dospělé	237,89
30	na 1 000 obyvatel	4,8	80 PL pro děti a dorost	122,32
31	Rozvody	1 661	81 praktický zubní lékař	316,83
32	na 1 000 obyvatel	3,0	82 praktický ženský lékař	47,98
33 Počty zdravotnických zařízení			83 ost. special. (vyjma SVLS)	265,95
34	Nemocnice	14	84 SVLS	173,02
35	z toho: privátní	6	85 Ostatní zdravotnická zařízení	32,43
36	Léčebny pro dlouhodobě nemocné	6	86 Evidenční počet zaměstnanců a zaměstnavatelé (PP)	
37	Léčebny TRN	-	87 Pracovníci celkem	13 003,10
38	Psychiatrické léčebny	1	88 v tom: lékaři	1 769,48
39	Lázeňské léčebny	3	89 zubní lékaři	354,75
40	Ostatní lůžková zařízení	8	90 farmaceuti	370,54
41	Samostatná ambulantní zařízení	1 332	91 zdrav. pracovníci s jiným VŠ vzděl.	11,41
42	Kojenecké ústavy a dětské domovy	2	92 jiní odborní pracovníci (VŠ, SŠ vč. dentistů)	409,02
43	Dětská centra a stacionáře	1	93 SZP	6 073,74
44	Stacionáře pro dospělé	-	94 NZP	336,35
45	Zvláštní zdravotnická zařízení - ostatní	31	95 PZP	864,42
46	Lékárný a výdejny (vč. odlouč. pracovišť)	146	96 pedagogičtí pracovníci	3,18
47	Hygienická služba celkem	2	97 THP	960,83
48	z toho: zdravotní ústav	1	98 dělníci a provozní pracovníci	1 849,38
49	krajská hygienická stanice	1		
50	Ostatní zdravotnická zařízení	-		

Zdravotnictví - Královéhradecký kraj

99 Smluvní pracovníci (PP) ve zdravotnictví			119 Zdravotní stav - pokračování		
100	Pracovníci celkem	226,96	126	Hlášená onemocnění	
101	v tom: lékaři	82,38	127	jiné infekce způsobené salmonelami	
102	zubní lékaři	3,22		(A02)	1 544
103	farmaceuti	5,48	128	spála	(A38) 245
104	zdrav. pracovníci s jiným VŠ vzděl.	-	129	virová encefalitida přen. klíšťaty	(A84) 10
105	jiní odborní pracovníci (VŠ, SŠ vč. dentistů)	4,78	130	plané neštovice	(B01) 2 207
106	SZP	70,37	131	zarděnky	(B06) 5
107	NZP	8,27	132	akutní virová hepatitida A	(B15) 1
108	PZP	9,54	133	akutní virová hepatitida B	(B16) 12
109	pedagogičtí pracovníci	-	134	virová hepatitida ostatní	(B17-19) 37
110	THP	15,30	135	epidemický zánět průšnic	(B26) 144
111	dělníci a provozní pracovníci	27,62	136	infekční mononukleóza	(B27) 116
112 Průměrná měsíční mzda v Kč (zákon č. 143/1992 Sb.)			137	scabies - svrab	(B86) 202
113	Celkem	19 126	138	bakteriální meningitida	(G00) 7
114	z toho: lékaři	38 298	139	syfilis (r. 2002)	(A50-53) 13
115	SZP	18 528	140	gonokoková infekce (r. 2002)	(A54) 32
116 Počet ambulantních ošetření (bez SVLS)			141	TBC celkem	(A15-19) 56
117	Ošetření (vyšetření) v ambulantní péči	8 350 884	142	z toho: dýchacího ústrojí	(A15-16) 51
118	na 1 obyvatele	15,2	143	zhoubné novotvary a nov. in situ (r. 2002)	(C00-97)(D00-09) 3 001
119 Zdravotní stav			144	Sebevraždy	(X60-84) 94
120	Pracovní neschopnost		145	Vrozené vady (r. 2002)	
121	prům. počet nemocensky pojištěných	226 860	146	počet živě narozených s vroz. vadou	204
122	hlášené případy - absolutně	195 814	147	počet hlášených vrozených vad	289
123	- na 100 pojištěnců	86,3	148	Počet léčených diabetiků k 31.12.	35 988
124	průměrné trvání 1 případu	29,5	149	Počet žen užívajících antikoncepci k 31.12.	65 091
125	průměrné % pracovní neschopnosti	6,982			

150 Seznam zdravotnických zařízení

	Název zařízení	Vybrané ukazatele*						
		a	b	c	d	e	f	g
151	Nemocnice Královéhradeckého kraje	3 961	117 732	5,9	1,6	258,3	8,7	3 255
152	OLÚ Královéhradeckého kraje	963	7 371	31,9	3,6	276,8	36,2	1 366

* Vybrané ukazatele:

- | | | | |
|---|---|---|-----------------------------|
| a | počet lůžek k 31.12. | e | využití lůžek ve dnech |
| b | počet hospitalizovaných | f | průměrná ošetrovací doba |
| c | prům. obsazená lůžka na 1 úvazek lékaře/den | g | náklady na 1 ošetrovací den |
| d | prům. obsazená lůžka na 1 SZP u lůžka/den | | |

Zdravotnictví okresu Hradec Králové

1 Demografie			51 Lékárenská péče celkem (vč. odloučených pracovišť)		
2	Počet obyvatel k 1.7.	159 338	52	Počet obyvatel na 1 lékárnou a výdejnu	2 950
3	z toho: ženy	82 407	53	Farmaceuti (PP)	160,71
4	Počet obyvatel k 31.12.	159 284	54	Farmaceutičtí laboranti (PP)	83,65
5	z toho: ženy celkem	82 403	55	Počet expedovaných receptů a poukazů	1 777 167
6	z toho: ženy 15-49 let	38 718	56	Tržby za léčiva a zdr.prostředky na 1 obyv.	6 625
7	děti (0-14 let)	23 382	57 Lůžka		
8	dorost (15-19 let)	9 841	58	Lůžka celkem	1 864
9	Index stáří	105,9	59	v tom: nemocnice celkem	1 709
10	Mrtvě narození	7	60	na 10 tis. obyv. k 31.12.	107,3
11	Živě narození	1 370	61	z toho: privátní nemocnice	65
12	na 1 000 obyvatel	8,6	62	LDN	99
13	Zemřelí do 28 dnů	2	63	léčebny TRN	-
14	na 1 000 živě narozených	1,5	64	psychiatrické léčebny	56
15	Zemřelí do 1 roku	6	65	lázeňské léčebny	-
16	na 1 000 živě narozených	4,4	66	ostatní lůžková zařízení	-
17	Zemřelí celkem	1 682	67 Lékaři (PP)		
18	na 1 000 obyvatel	10,6	68	Lůžková péče celkem	215,57
19	z toho: novotvary	445	69	v tom: nemocnice	211,57
20	nemoci oběhové	890	70	LDN	2,00
21	poranění a otravy	97	71	léčebny TRN	-
22	Standardizovaná úmrtnost celkem	793,6	72	psychiatrické léčebny	2,00
23	z toho: muži	996,3	73	lázeňské léčebny	-
24	ženy	640,6	74	ostatní lůžková zařízení	-
25	Potraty	775	75	Ambulantní péče (vč. SVLS) celkem	693,10
26	na 1 000 žen fertilního věku (15-49 let)	19,9	76	v tom: amb. části nemocnic	298,15
27	z toho: UPT	645	77	amb. části ost. lůžkových zařízení	-
28	na 1 000 žen fertilního věku	16,6	78	samostatná amb. zařízení celkem	394,95
29	Sňatky	793	79	z toho: PL pro dospělé	67,00
30	na 1 000 obyvatel	5,0	80	PL pro děti a dorost	39,80
31	Rozvody	459	81	praktický zubní lékař	106,77
32	na 1 000 obyvatel	2,9	82	praktický ženský lékař	14,21
33 Počty zdravotnických zařízení			83	ost. special. (vyjma SVLS)	93,32
34	Nemocnice	4	84	SVLS	99,30
35	z toho: privátní	2	85	Ostatní zdravotnická zařízení	21,68
36	Léčebny pro dlouhodobě nemocné	1	86 Evidenční počet zaměstnanců a zaměstnavatelé (PP)		
37	Léčebny TRN	-	87	Pracovníci celkem	5 978,59
38	Psychiatrické léčebny	1	88	v tom: lékaři	796,01
39	Lázeňské léčebny	-	89	zubní lékaři	134,34
40	Ostatní lůžková zařízení	-	90	farmaceuti	170,99
41	Samostatná ambulantní zařízení	420	91	zdrav. pracovníci s jiným VŠ vzděl.	1,21
42	Kojenecké ústavy a dětské domovy	-	92	jiní odborní pracovníci (VŠ, SŠ vč. dentistů)	314,20
43	Dětská centra a stacionáře	1	93	SZP	2 768,48
44	Stacionáře pro dospělé	-	94	NZP	100,84
45	Zvláštní zdravotnická zařízení - ostatní	6	95	PZP	409,01
46	Léčárny a výdejny (vč. odlouč. pracovišť)	54	96	pedagogičtí pracovníci	1,15
47	Hygienická služba celkem	2	97	THP	513,21
48	z toho: zdravotní ústav	1	98	dělníci a provozní pracovníci	769,15
49	krajská hygienická stanice	1			
50	Ostatní zdravotnická zařízení	-			

Zdravotnictví okresu Hradec Králové

99 Smluvní pracovníci (PP) ve zdravotnictví			119 Zdravotní stav - pokračování		
100	Pracovníci celkem	85,42	126	Hlášená onemocnění	
101	v tom: lékaři	46,83	127	jiné infekce způsobené salmonelami	
102	zubní lékaři	2,14		(A02)	402
103	farmaceuti	2,60	128	spála	(A38) 12
104	zdrav. pracovníci s jiným VŠ vzděl.	-	129	virová encefalitida přen. klíšťaty	(A84) 2
105	jiní odborní pracovníci (VŠ, SŠ vč. dentistů)	1,12	130	plané neštovice	(B01) 484
106	SZP	17,76	131	zarděnky	(B06) 2
107	NZP	0,90	132	akutní virová hepatitida A	(B15) 1
108	PZP	3,55	133	akutní virová hepatitida B	(B16) 6
109	pedagogičtí pracovníci	-	134	virová hepatitida ostatní	(B17-19) 11
110	THP	5,85	135	epidemický zánět průšnic	(B26) 51
111	dělníci a provozní pracovníci	4,67	136	infekční mononukleóza	(B27) 10
112 Průměrná měsíční mzda v Kč (zákon č. 143/1992 Sb.)			137	scabies - svrab	(B86) 26
113	Celkem	20 956	138	bakteriální meningitida	(G00) -
114	z toho: lékaři	41 858	139	syfilis (r. 2002)	(A50-53) -
115	SZP	20 410	140	gonokoková infekce (r. 2002)	(A54) 3
116 Počet ambulantních ošetření (bez SVLS)			141	TBC celkem	(A15-19) 19
117	Ošetření (vyšetření) v ambulantní péči	2 932 069	142	z toho: dýchacího ústrojí	(A15-16) 18
118	na 1 obyvatele	18,4	143	zhoubné novotvary a nov. in situ (r. 2002)	(C00-97)(D00-09) 896
119 Zdravotní stav			144	Sebevraždy	(X60-84) 22
120	Pracovní neschopnost		145	Vrozené vady (r. 2002)	
121	prům. počet nemocensky pojištěných	81 715	146	počet živě narozených s vroz. vadou	57
122	hlášené případy - absolutně	68 584	147	počet hlášených vrozených vad	80
123	- na 100 pojištěnců	83,9	148	Počet léčených diabetiků k 31.12.	10 873
124	průměrné trvání 1 případu	27,8	149	Počet žen užívajících antikoncepci k 31.12.	21 221
125	průměrné % pracovní neschopnosti	6,399			

150 Seznam zdravotnických zařízení

Název zařízení	Vybrané ukazatele*						
	a	b	c	d	e	f	g
151 Fakultní nemocnice Hradec Králové	1 458	41 700	5,7	1,3	267,0	9,3	5 846
152 Nemocnice Nový Bydžov	186	4 518	10,5	2,2	293,6	12,0	1 517
153 První privátní chirurg. centrum SANUS H. Králové	57	3 774	3,7	1,0	193,6	2,9	^
154 Hradecké oční sanatorium Hradec Králové	8	440	0,9	0,3	58,6	1,1	^
155 Léčebna pro dlouhodobě nemocné Hradec Králové	99	332	46,6	4,1	343,7	102,5	910
156 Léčebna návykových nemocí Nechanice	56	322	22,7	2,8	295,5	51,4	.

* Vybrané ukazatele:

a počet lůžek k 31.12.

b počet hospitalizovaných

c prům. obsazená lůžka na 1 úvazek lékaře/den

d prům. obsazená lůžka na 1 SZP u lůžka/den

e využití lůžek ve dnech

f průměrná ošetrovací doba

g náklady na 1 ošetrovací den

Zdravotnictví okresu Jičín

1 Demografie		51 Lékárenská péče celkem (vč. odloučených pracovišť)		
2	Počet obyvatel k 1.7.	77 204	52 Počet obyvatel na 1 lékárnou a výdejnu	4 817
3	z toho: ženy	39 409	53 Farmaceuti (PP)	36,67
4	Počet obyvatel k 31.12.	77 066	54 Farmaceutičtí laboranti (PP)	28,32
5	z toho: ženy celkem	39 332	55 Počet expedovaných receptů a poukazů	764 952
6	z toho: ženy 15-49 let	18 486	56 Tržby za léčiva a zdr.prostředky na 1 obyv.	3 862
7	děti (0-14 let)	11 796	57 Lůžka	
8	dorost (15-19 let)	4 986	58 Lůžka celkem	879
9	Index stáří	99,8	59 v tom: nemocnice celkem	354
10	Mrtvě narození	2	60 na 10 tis. obyv. k 31.12.	45,9
11	Živě narození	689	61 z toho: privátní nemocnice	-
12	na 1 000 obyvatel	8,9	62 LDN	185
13	Zemřelí do 28 dnů	-	63 léčebny TRN	-
14	na 1 000 živě narozených	-	64 psychiatrické léčebny	-
15	Zemřelí do 1 roku	-	65 lázeňské léčebny	340
16	na 1 000 živě narozených	-	66 ostatní lůžková zařízení	-
17	Zemřelí celkem	897	67 Lékaři (PP)	
18	na 1 000 obyvatel	11,6	68 Lůžková péče celkem	66,33
19	z toho: novotvary	221	69 v tom: nemocnice	51,78
20	nemoci oběhové	494	70 LDN	6,55
21	poranění a otravy	60	71 léčebny TRN	-
22	Standardizovaná úmrtnost celkem	862,1	72 psychiatrické léčebny	-
23	z toho: muži	1 114,3	73 lázeňské léčebny	8,00
24	ženy	658,1	74 ostatní lůžková zařízení	-
25	Potraty	289	75 Ambulantní péče (vč. SVLS) celkem	183,92
26	na 1 000 žen fertilního věku (15-49 let)	15,6	76 v tom: amb. části nemocnic	26,07
27	z toho: UPT	211	77 amb. části ost. lůžkových zařízení	-
28	na 1 000 žen fertilního věku	11,4	78 samostatná amb. zařízení celkem	157,85
29	Sňatky	361	79 z toho: PL pro dospělé	36,62
30	na 1 000 obyvatel	4,7	80 PL pro děti a dorost	17,00
31	Rozvody	233	81 praktický zubní lékař	44,42
32	na 1 000 obyvatel	3,0	82 praktický ženský lékař	7,35
33 Počty zdravotnických zařízení			83 ost. special. (vyjma SVLS)	39,52
34	Nemocnice	1	84 SVLS	15,27
35	z toho: privátní	-	85 Ostatní zdravotnická zařízení	0,15
36	Léčebny pro dlouhodobě nemocné	2	86 Evidenční počet zaměstnanců a zaměstnavatelé (PP)	
37	Léčebny TRN	-	87 Pracovníci celkem	1 409,75
38	Psychiatrické léčebny	-	88 v tom: lékaři	205,98
39	Lázeňské léčebny	1	89 zubní lékaři	44,42
40	Ostatní lůžková zařízení	-	90 farmaceuti	35,79
41	Samostatná ambulantní zařízení	198	91 zdrav. pracovníci s jiným VŠ vzděl.	-
42	Kojenecké ústavy a dětské domovy	-	92 jiní odborní pracovníci (VŠ, SŠ vč. dentistů)	30,10
43	Dětská centra a stacionáře	-	93 SZP	634,77
44	Stacionáře pro dospělé	-	94 NZP	32,01
45	Zvláštní zdravotnická zařízení - ostatní	7	95 PZP	122,20
46	Lékárnou a výdejny (vč. odlouč. pracovišť)	16	96 pedagogičtí pracovníci	-
47	Hygienická služba celkem	-	97 THP	75,13
48	z toho: zdravotní ústav	-	98 dělníci a provozní pracovníci	229,35
49	krajská hygienická stanice	-		
50	Ostatní zdravotnická zařízení	-		

Zdravotnictví okresu Jičín

99 Smluvní pracovníci (PP) ve zdravotnictví			119 Zdravotní stav - pokračování		
100	Pracovníci celkem	44,72	126	Hlášená onemocnění	
101	v tom: lékaři	11,24	127	jiné infekce způsobené salmonelami	
102	zubní lékaři	0,19		(A02)	206
103	farmaceuti	0,88	128	spála	(A38) 48
104	zdrav. pracovníci s jiným VŠ vzděl.	-	129	virová encefalitida přen. klíšťaty	(A84) 2
105	jiní odborní pracovníci (VŠ, SŠ vč. dentistů)	-	130	plané neštovice	(B01) 415
106	SZP	20,47	131	zarděnky	(B06) -
107	NZP	2,00	132	akutní virová hepatitida A	(B15) -
108	PZP	1,80	133	akutní virová hepatitida B	(B16) 5
109	pedagogičtí pracovníci	-	134	virová hepatitida ostatní	(B17-19) 10
110	THP	4,68	135	epidemický zánět průšnic	(B26) 50
111	dělníci a provozní pracovníci	3,46	136	infekční mononukleóza	(B27) 14
112 Průměrná měsíční mzda v Kč (zákon č. 143/1992 Sb.)			137	scabies - svrab	(B86) 74
113	Celkem	16 303	138	bakteriální meningitida	(G00) 1
114	z toho: lékaři	32 685	139	syfilis (r. 2002)	(A50-53) 4
115	SZP	15 994	140	gonokoková infekce (r. 2002)	(A54) 3
116 Počet ambulantních ošetření (bez SVLS)			141	TBC celkem	(A15-19) 5
117	Ošetření (vyšetření) v ambulantní péči	1 101 135	142	z toho: dýchacího ústrojí	(A15-16) 5
118	na 1 obyvatele	14,3	143	zhoubné novotvary a nov. in situ (r. 2002)	(C00-97)(D00-09) 406
119 Zdravotní stav			144	Sebevraždy	(X60-84) 14
120	Pracovní neschopnost		145	Vrozené vady (r. 2002)	
121	prům. počet nemocensky pojištěných	28 924	146	počet živě narozených s vroz. vadou	27
122	hlášené případy - absolutně	24 768	147	počet hlášených vrozených vad	32
123	- na 100 pojištěnců	85,6	148	Počet léčených diabetiků k 31.12.	4 760
124	průměrné trvání 1 případu	29,1	149	Počet žen užívajících antikoncepci k 31.12.	9 228
125	průměrné % pracovní neschopnosti	6,818			

150 Seznam zdravotnických zařízení

Název zařízení	Vybrané ukazatele*						
	a	b	c	d	e	f	g
151 Oblastní nemocnice Jičín	354	12 224	5,1	1,7	269,6	7,8	2 432
152 Léčebna pro dlouhodobě nemocné Nová Paka	65	308	22,0	3,4	340,3	71,9	.
153 Léčebna pro dlouhodobě nemocné Hořice	120	472	30,9	4,4	357,2	90,8	.

* Vybrané ukazatele:

a počet lůžek k 31.12.

b počet hospitalizovaných

c prům. obsazená lůžka na 1 úvazek lékaře/den

d prům. obsazená lůžka na 1 SZP u lůžka/den

e využití lůžek ve dnech

f průměrná ošetrovací doba

g náklady na 1 ošetrovací den

Zdravotnictví okresu Náchod

1 Demografie		51 Lékárenská péče celkem (vč. odloučených pracovišť)		
2	Počet obyvatel k 1.7.	112 382	52 Počet obyvatel na 1 lékárnou a výdejnu	4 015
3	z toho: ženy	57 797	53 Farmaceuti (PP)	56,65
4	Počet obyvatel k 31.12.	112 423	54 Farmaceutičtí laboranti (PP)	44,13
5	z toho: ženy celkem	57 749	55 Počet expedovaných receptů a poukazů	1 031 268
6	z toho: ženy 15-49 let	27 320	56 Tržby za léčiva a zdr.prostředky na 1 obyv.	3 777
7	děti (0-14 let)	18 072	57 Lůžka	
8	dorost (15-19 let)	7 548	58 Lůžka celkem	1 062
9	Index stáří	90,5	59 v tom: nemocnice celkem	648
10	Mrtvě narození	3	60 na 10 tis. obyv. k 31.12.	57,6
11	Živě narození	1 076	61 z toho: privátní nemocnice	13
12	na 1 000 obyvatel	9,6	62 LDN	-
13	Zemřelí do 28 dnů	3	63 léčebny TRN	-
14	na 1 000 živě narozených	2,8	64 psychiatrické léčebny	-
15	Zemřelí do 1 roku	5	65 lázeňské léčebny	384
16	na 1 000 živě narozených	4,6	66 ostatní lůžková zařízení	30
17	Zemřelí celkem	1 208	67 Lékaři (PP)	
18	na 1 000 obyvatel	10,7	68 Lůžková péče celkem	77,63
19	z toho: novotvary	285	69 v tom: nemocnice	69,43
20	nemoci oběhové	686	70 LDN	-
21	poranění a otravy	72	71 léčebny TRN	-
22	Standardizovaná úmrtnost celkem	843,4	72 psychiatrické léčebny	-
23	z toho: muži	1 034,4	73 lázeňské léčebny	6,00
24	ženy	701,5	74 ostatní lůžková zařízení	2,20
25	Potraty	453	75 Ambulantní péče (vč. SVLS) celkem	253,50
26	na 1 000 žen fertilního věku (15-49 let)	16,6	76 v tom: amb. části nemocnic	51,10
27	z toho: UPT	345	77 amb. části ost. lůžkových zařízení	-
28	na 1 000 žen fertilního věku	12,6	78 samostatná amb. zařízení celkem	202,40
29	Sňatky	552	79 z toho: PL pro dospělé	48,40
30	na 1 000 obyvatel	4,9	80 PL pro děti a dorost	23,30
31	Rozvody	355	81 praktický zubní lékař	60,70
32	na 1 000 obyvatel	3,2	82 praktický ženský lékař	9,95
33 Počty zdravotnických zařízení			83 ost. special. (vyjma SVLS)	42,44
34	Nemocnice	3	84 SVLS	23,02
35	z toho: privátní	1	85 Ostatní zdravotnická zařízení	6,00
36	Léčebny pro dlouhodobě nemocné	-	86 Evidenční počet zaměstnanců a zaměstnavatelé (PP)	
37	Léčebny TRN	-	87 Pracovníci celkem	1 826,35
38	Psychiatrické léčebny	-	88 v tom: lékaři	272,18
39	Lázeňské léčebny	1	89 zubní lékaři	64,95
40	Ostatní lůžková zařízení	1	90 farmaceuti	59,65
41	Samostatná ambulantní zařízení	243	91 zdrav. pracovníci s jiným VŠ vzděl.	4,20
42	Kojenecké ústavy a dětské domovy	1	92 jiní odborní pracovníci (VŠ, SŠ vč. dentistů)	17,70
43	Dětská centra a stacionáře	-	93 SZP	864,55
44	Stacionáře pro dospělé	-	94 NZP	97,17
45	Zvláštní zdravotnická zařízení - ostatní	5	95 PZP	124,61
46	Lékárný a výdejny (vč. odlouč. pracovišť)	28	96 pedagogičtí pracovníci	-
47	Hygienická služba celkem	-	97 THP	131,61
48	z toho: zdravotní ústav	-	98 dělníci a provozní pracovníci	189,73
49	krajská hygienická stanice	-		
50	Ostatní zdravotnická zařízení	-		

Zdravotnictví okresu Náchod

99 Smluvní pracovníci (PP) ve zdravotnictví			119 Zdravotní stav - pokračování		
100	Pracovníci celkem	26,09	126	Hlášená onemocnění	
101	v tom: lékaři	6,50	127	jiné infekce způsobené salmonelami	
102	zubní lékaři	0,50		(A02)	300
103	farmaceuti	-	128	spála	(A38) 99
104	zdrav. pracovníci s jiným VŠ vzděl.	-	129	virová encefalitida přen. klíšťaty	(A84) 3
105	jiní odborní pracovníci (VŠ, SŠ vč. dentistů)	0,60	130	plané neštovice	(B01) 519
106	SZP	7,47	131	zarděnky	(B06) 2
107	NZP	3,52	132	akutní virová hepatitida A	(B15) -
108	PZP	4,00	133	akutní virová hepatitida B	(B16) 1
109	pedagogičtí pracovníci	-	134	virová hepatitida ostatní	(B17-19) 6
110	THP	1,10	135	epidemický zánět průšnic	(B26) 3
111	dělníci a provozní pracovníci	2,40	136	infekční mononukleóza	(B27) 42
112 Průměrná měsíční mzda v Kč (zákon č. 143/1992 Sb.)			137	scabies - svrab	(B86) 18
113	Celkem	18 392	138	bakteriální meningitida	(G00) 2
114	z toho: lékaři	36 229	139	syfilis (r. 2002)	(A50-53) 3
115	SZP	16 838	140	gonokoková infekce (r. 2002)	(A54) 2
116 Počet ambulantních ošetření (bez SVLS)			141	TBC celkem	(A15-19) 6
117	Ošetření (vyšetření) v ambulantní péči	1 497 233	142	z toho: dýchacího ústrojí	(A15-16) 4
118	na 1 obyvatele	13,3	143	zhoubné novotvary a nov. in situ (r. 2002)	(C00-97)(D00-09) 585
119 Zdravotní stav			144	Sebevraždy	(X60-84) 19
120	Pracovní neschopnost		145	Vrozené vady (r. 2002)	
121	prům. počet nemocensky pojištěných	42 531	146	počet živě narozených s vroz. vadou	42
122	hlášené případy - absolutně	37 059	147	počet hlášených vrozených vad	76
123	- na 100 pojištěnců	87,1	148	Počet léčených diabetiků k 31.12.	5 415
124	průměrné trvání 1 případu	29,7	149	Počet žen užívajících antikoncepci k 31.12.	11 631
125	průměrné % pracovní neschopnosti	7,094			

150 Seznam zdravotnických zařízení

Název zařízení	Vybrané ukazatele*						
	a	b	c	d	e	f	g
151 Oblastní nemocnice Náchod	522	14 203	6,3	1,6	241,0	8,9	2 003
152 VISUS, s.r.o. - nemocnice Police nad Metují	13	14 203	1,7	1,2	167,0	1,3	7 881
153 Broumovská nemocnice Broumov	113	2 651	8,5	2,1	312,0	13,3	1 438
154 HOSPIC Anežky České, Červený Kostelec	30	470	11,6	2,1	310,7	19,8	3 279

* Vybrané ukazatele:

a počet lůžek k 31.12.

b počet hospitalizovaných

c prům. obsazená lůžka na 1 úvazek lékaře/den

d prům. obsazená lůžka na 1 SZP u lůžka/den

e využití lůžek ve dnech

f průměrná ošetrovací doba

g náklady na 1 ošetrovací den

Zdravotnictví okresu Rychnov nad Kněžnou

1 Demografie		51 Lékárenská péče celkem (vč. odloučených pracovišť)		
2	Počet obyvatel k 1.7.	78 926	52 Počet obyvatel na 1 lékárnou a výdejnu	3 292
3	z toho: ženy	40 241	53 Farmaceuti (PP)	51,40
4	Počet obyvatel k 31.12.	79 010	54 Farmaceutičtí laboranti (PP)	23,90
5	z toho: ženy celkem	40 301	55 Počet expedovaných receptů a poukazů	743 002
6	z toho: ženy 15-49 let	19 373	56 Tržby za léčiva a zdr.prostředky na 1 obyv.	3 517
7	děti (0-14 let)	12 700	57 Lůžka	
8	dorost (15-19 let)	5 200	58 Lůžka celkem	512
9	Index stáří	88,4	59 v tom: nemocnice celkem	459
10	Mrtvě narození	3	60 na 10 tis. obyv. k 31.12.	58,1
11	Živě narození	827	61 z toho: privátní nemocnice	153
12	na 1 000 obyvatel	10,5	62 LDN	53
13	Zemřelí do 28 dnů	1	63 léčebny TRN	-
14	na 1 000 živě narozených	1,2	64 psychiatrické léčebny	-
15	Zemřelí do 1 roku	2	65 lázeňské léčebny	-
16	na 1 000 živě narozených	2,4	66 ostatní lůžková zařízení	-
17	Zemřelí celkem	848	67 Lékaři (PP)	
18	na 1 000 obyvatel	10,7	68 Lůžková péče celkem	41,56
19	z toho: novotvary	196	69 v tom: nemocnice	40,36
20	nemoci oběhové	479	70 LDN	1,20
21	poranění a otravy	57	71 léčebny TRN	-
22	Standardizovaná úmrtnost celkem	849,6	72 psychiatrické léčebny	-
23	z toho: muži	1 091,6	73 lázeňské léčebny	-
24	ženy	659,7	74 ostatní lůžková zařízení	-
25	Potraty	280	75 Ambulantní péče (vč. SVLS) celkem	190,55
26	na 1 000 žen fertilního věku (15-49 let)	14,4	76 v tom: amb. části nemocnic	32,89
27	z toho: UPT	213	77 amb. části ost. lůžkových zařízení	-
28	na 1 000 žen fertilního věku	11,0	78 samostatná amb. zařízení celkem	157,66
29	Sňatky	352	79 z toho: PL pro dospělé	33,40
30	na 1 000 obyvatel	4,5	80 PL pro děti a dorost	16,85
31	Rozvody	240	81 praktický zubní lékař	38,20
32	na 1 000 obyvatel	3,0	82 praktický ženský lékař	8,42
33 Počty zdravotnických zařízení			83 ost. special. (vyjma SVLS)	34,74
34	Nemocnice	2	84 SVLS	20,39
35	z toho: privátní	1	85 Ostatní zdravotnická zařízení	-
36	Léčebny pro dlouhodobě nemocné	1	86 Evidenční počet zaměstnanců a zaměstnavatelé (PP)	
37	Léčebny TRN	-	87 Pracovníci celkem	1 208,55
38	Psychiatrické léčebny	-	88 v tom: lékaři	190,81
39	Lázeňské léčebny	-	89 zubní lékaři	41,30
40	Ostatní lůžková zařízení	-	90 farmaceuti	50,40
41	Samostatná ambulantní zařízení	196	91 zdrav. pracovníci s jiným VŠ vzděl.	4,00
42	Kojenecké ústavy a dětské domovy	-	92 jiní odborní pracovníci (VŠ, SŠ vč. dentistů)	11,10
43	Dětská centra a stacionáře	-	93 SZP	614,72
44	Stacionáře pro dospělé	-	94 NZP	26,21
45	Zvláštní zdravotnická zařízení - ostatní	5	95 PZP	61,22
46	Lékárný a výdejny (vč. odlouč. pracovišť)	24	96 pedagogičtí pracovníci	0,30
47	Hygienická služba celkem	-	97 THP	56,27
48	z toho: zdravotní ústav	-	98 dělníci a provozní pracovníci	152,22
49	krajská hygienická stanice	-		
50	Ostatní zdravotnická zařízení	-		

Zdravotnictví okresu Rychnov nad Kněžnou

99 Smluvní pracovníci (PP) ve zdravotnictví			119 Zdravotní stav - pokračování		
100	Pracovníci celkem	16,33	126	Hlášená onemocnění	
101	v tom: lékaři	0,80	127	jiné infekce způsobené salmonelami	
102	zubní lékaři	-		(A02)	244
103	farmaceuti	1,00	128	spála	(A38) 11
104	zdrav. pracovníci s jiným VŠ vzděl.	-	129	virová encefalitida přen. klíšťaty	(A84) 2
105	jiní odborní pracovníci (VŠ, SŠ vč. dentistů)	1,00	130	plané neštovice	(B01) 397
106	SZP	9,68	131	zarděnky	(B06) -
107	NZP	0,25	132	akutní virová hepatitida A	(B15) -
108	PZP	0,05	133	akutní virová hepatitida B	(B16) -
109	pedagogičtí pracovníci	-	134	virová hepatitida ostatní	(B17-19) 2
110	THP	1,75	135	epidemický zánět průšnic	(B26) 29
111	dělníci a provozní pracovníci	1,80	136	infekční mononukleóza	(B27) 5
112 Průměrná měsíční mzda v Kč (zákon č. 143/1992 Sb.)			137	scabies - svrab	(B86) 10
113	Celkem	14 715	138	bakteriální meningitida	(G00) 1
114	z toho: lékaři	25 215	139	syfilis (r. 2002)	(A50-53) 2
115	SZP	15 141	140	gonokoková infekce (r. 2002)	(A54) 1
116 Počet ambulantních ošetření (bez SVLS)			141	TBC celkem	(A15-19) 17
117	Ošetření (vyšetření) v ambulantní péči	1 140 446	142	z toho: dýchacího ústrojí	(A15-16) 16
118	na 1 obyvatele	14,4	143	zhoubné novotvary a nov. in situ (r. 2002)	(C00-97)(D00-09) 440
119 Zdravotní stav			144	Sebevraždy	(X60-84) 17
120	Pracovní neschopnost		145	Vrozené vady (r. 2002)	
121	prům. počet nemocensky pojištěných	27 757	146	počet živě narozených s vroz. vadou	43
122	hlášené případy - absolutně	24 572	147	počet hlášených vrozených vad	54
123	- na 100 pojištěnců	88,5	148	Počet léčených diabetiků k 31.12.	5 579
124	průměrné trvání 1 případu	31,5	149	Počet žen užívajících antikoncepci k 31.12.	10 794
125	průměrné % pracovní neschopnosti	7,630			

150 Seznam zdravotnických zařízení

Název zařízení	Vybrané ukazatele*						
	a	b	c	d	e	f	g
151 Oblastní nemocnice Rychnov nad Kněžnou	306	9 329	7,0	1,3	243,3	8,0	^
152 Opočenská nemocniční, a.s. Opočno	153	4 429	8,8	1,7	239,1	8,3	1 544
153 Léčebna dlouhodobě nemocných Opočno	53	122	40,9	3,3	338,1	146,9	709

* Vybrané ukazatele:

- | | |
|---|-------------------------------|
| a počet lůžek k 31.12. | e využití lůžek ve dnech |
| b počet hospitalizovaných | f průměrná ošetrovací doba |
| c prům. obsazená lůžka na 1 úvazek lékaře/den | g náklady na 1 ošetrovací den |
| d prům. obsazená lůžka na 1 SZP u lůžka/den | |

Zdravotnictví okresu Trutnov

1 Demografie		51 Lékárenská péče celkem (vč. odloučených pracovišť)		
2	Počet obyvatel k 1.7.	119 870	52 Počet obyvatel na 1 lékárnou a výdejnu	4 991
3	z toho: ženy	61 304	53 Farmaceuti (PP)	53,71
4	Počet obyvatel k 31.12.	119 780	54 Farmaceutičtí laboranti (PP)	35,81
5	z toho: ženy celkem	61 300	55 Počet expedovaných receptů a poukazů	1 171 753
6	z toho: ženy 15-49 let	29 171	56 Tržby za léčiva a zdr.prostředky na 1 obyv.	3 210
7	děti (0-14 let)	18 526	57 Lůžka	
8	dorost (15-19 let)	7 761	58 Lůžka celkem	2 119
9	Index stáří	87,1	59 v tom: nemocnice celkem	791
10	Mrtvě narození	4	60 na 10 tis. obyv. k 31.12.	66,0
11	Živě narození	1 131	61 z toho: privátní nemocnice	344
12	na 1 000 obyvatel	9,4	62 LDN	135
13	Zemřelí do 28 dnů	3	63 léčebny TRN	-
14	na 1 000 živě narozených	2,7	64 psychiatrické léčebny	-
15	Zemřelí do 1 roku	5	65 lázeňské léčebny	^
16	na 1 000 živě narozených	4,4	66 ostatní lůžková zařízení	405
17	Zemřelí celkem	1 379	67 Lékaři (PP)	
18	na 1 000 obyvatel	11,5	68 Lůžková péče celkem	117,99
19	z toho: novotvary	351	69 v tom: nemocnice	98,06
20	nemoci oběhové	725	70 LDN	5,20
21	poranění a otravy	105	71 léčebny TRN	-
22	Standardizovaná úmrtnost celkem	967,8	72 psychiatrické léčebny	-
23	z toho: muži	1 327,7	73 lázeňské léčebny	^
24	ženy	729,5	74 ostatní lůžková zařízení	3,73
25	Potraty	491	75 Ambulantní péče (vč. SVLS) celkem	251,65
26	na 1 000 žen fertilního věku (15-49 let)	16,8	76 v tom: amb. části nemocnic	37,54
27	z toho: UPT	330	77 amb. části ost. lůžkových zařízení	-
28	na 1 000 žen fertilního věku	11,3	78 samostatná amb. zařízení celkem	214,11
29	Sňatky	560	79 z toho: PL pro dospělé	52,47
30	na 1 000 obyvatel	4,7	80 PL pro děti a dorost	25,37
31	Rozvody	374	81 praktický zubní lékař	66,74
32	na 1 000 obyvatel	3,1	82 praktický ženský lékař	8,05
33 Počty zdravotnických zařízení			83 ost. special. (vyjma SVLS)	55,93
34	Nemocnice	4	84 SVLS	15,04
35	z toho: privátní	2	85 Ostatní zdravotnická zařízení	4,60
36	Léčebny pro dlouhodobě nemocné	2	86 Evidenční počet zaměstnanců a zaměstnavatelé (PP)	
37	Léčebny TRN	-	87 Pracovníci celkem	2 579,86
38	Psychiatrické léčebny	-	88 v tom: lékaři	304,50
39	Lázeňské léčebny	1	89 zubní lékaři	69,74
40	Ostatní lůžková zařízení	7	90 farmaceuti	53,71
41	Samostatná ambulantní zařízení	275	91 zdrav. pracovníci s jiným VŠ vzděl.	2,00
42	Kojenecké ústavy a dětské domovy	1	92 jiní odborní pracovníci (VŠ, SŠ vč. dentistů)	35,92
43	Dětská centra a stacionáře	-	93 SZP	1 191,22
44	Stacionáře pro dospělé	-	94 NZP	80,12
45	Zvláštní zdravotnická zařízení - ostatní	8	95 PZP	147,38
46	Lékárný a výdejny (vč. odlouč. pracovišť)	24	96 pedagogičtí pracovníci	1,73
47	Hygienická služba celkem	-	97 THP	184,61
48	z toho: zdravotní ústav	-	98 dělníci a provozní pracovníci	508,93
49	krajská hygienická stanice	-		
50	Ostatní zdravotnická zařízení	-		

Zdravotnictví okresu Trutnov

99 Smluvní pracovníci (PP) ve zdravotnictví			119 Zdravotní stav - pokračování		
100	Pracovníci celkem	54,40	126	Hlášená onemocnění	
101	v tom: lékaři	17,01	127	jiné infekce způsobené salmonelami	
102	zubní lékaři	0,39		(A02)	392
103	farmaceuti	1,00	128	spála	(A38) 75
104	zdrav. pracovníci s jiným VŠ vzděl.	-	129	virová encefalitida přen. klíšťaty	(A84) 1
105	jiní odborní pracovníci (VŠ, SŠ vč. dentistů)	2,06	130	plané neštovice	(B01) 392
106	SZP	14,99	131	zarděnky	(B06) 1
107	NZP	1,60	132	akutní virová hepatitida A	(B15) -
108	PZP	0,14	133	akutní virová hepatitida B	(B16) -
109	pedagogičtí pracovníci	-	134	virová hepatitida ostatní	(B17-19) 8
110	THP	1,92	135	epidemický zánět průšnic	(B26) 11
111	dělníci a provozní pracovníci	15,29	136	infekční mononukleóza	(B27) 45
112 Průměrná měsíční mzda v Kč (zákon č. 143/1992 Sb.)			137	scabies - svrab	(B86) 74
113	Celkem	16 288	138	bakteriální meningitida	(G00) 3
114	z toho: lékaři	34 470	139	syfilis (r. 2002)	(A50-53) 4
115	SZP	16 322	140	gonokoková infekce (r. 2002)	(A54) 23
116 Počet ambulantních ošetření (bez SVLS)			141	TBC celkem	(A15-19) 9
117	Ošetření (vyšetření) v ambulantní péči	1 680 001	142	z toho: dýchacího ústrojí	(A15-16) 8
118	na 1 obyvatele	14,0	143	zhoubné novotvary a nov. in situ (r. 2002)	(C00-97)(D00-09) 674
119 Zdravotní stav			144	Sebevraždy	(X60-84) 22
120	Pracovní neschopnost		145	Vrozené vady (r. 2002)	
121	prům. počet nemocensky pojištěných	45 933	146	počet živě narozených s vroz. vadou	35
122	hlášené případy - absolutně	40 831	147	počet hlášených vrozených vad	47
123	- na 100 pojištěnců	88,9	148	Počet léčených diabetiků k 31.12.	9 361
124	průměrné trvání 1 případu	31,3	149	Počet žen užívajících antikoncepci k 31.12.	12 217
125	průměrné % pracovní neschopnosti	7,626			

150 Seznam zdravotnických zařízení

Název zařízení	Vybrané ukazatele*						
	a	b	c	d	e	f	g
151 Městská nemocnice, a.s. Dvůr Králové n. Labem	165	4 742	10,7	2,2	295,9	10,3	1 354
152 REHAMEDIKCA nemocnice Žacléř	66	1 155	21,7	4,4	336,6	19,2	811
153 Česko-něm. horská nem. Krkonoše, s.r.o. Vrchlabí	179	5 087	6,0	1,9	246,8	8,7	^
154 Oblastní nemocnice Trutnov	381	11 784	3,6	1,2	218,0	7,1	1 405
155 Léčebna pro dlouhodobě nemocné Hostinné	99	669	29,1	3,5	322,0	47,7	.
156 LDN - Sanatorium MUDr. Jaroslava Bílka Trutnov	36	216	14,2	2,2	317,4	52,9	^
157 HOSPIC Anežky České - Domov sv. Jos. D. Králové	14	112	12,2	3,0	353,9	44,2	.
158 Léčebna zrakových vad Dvůr Králové n. Labem	30	203	35,2	2,8	290,8	43,0	.
159 Sdružení ozdrav. a léč. Trutnov (zde jen ozdravovny)	361	4 147	94,3	4,7	184,9	16,1	996

* Vybrané ukazatele:

a počet lůžek k 31.12.

b počet hospitalizovaných

c prům. obsazená lůžka na 1 úvazek lékaře/den

d prům. obsazená lůžka na 1 SZP u lůžka/den

e využití lůžek ve dnech

f průměrná ošetrovací doba

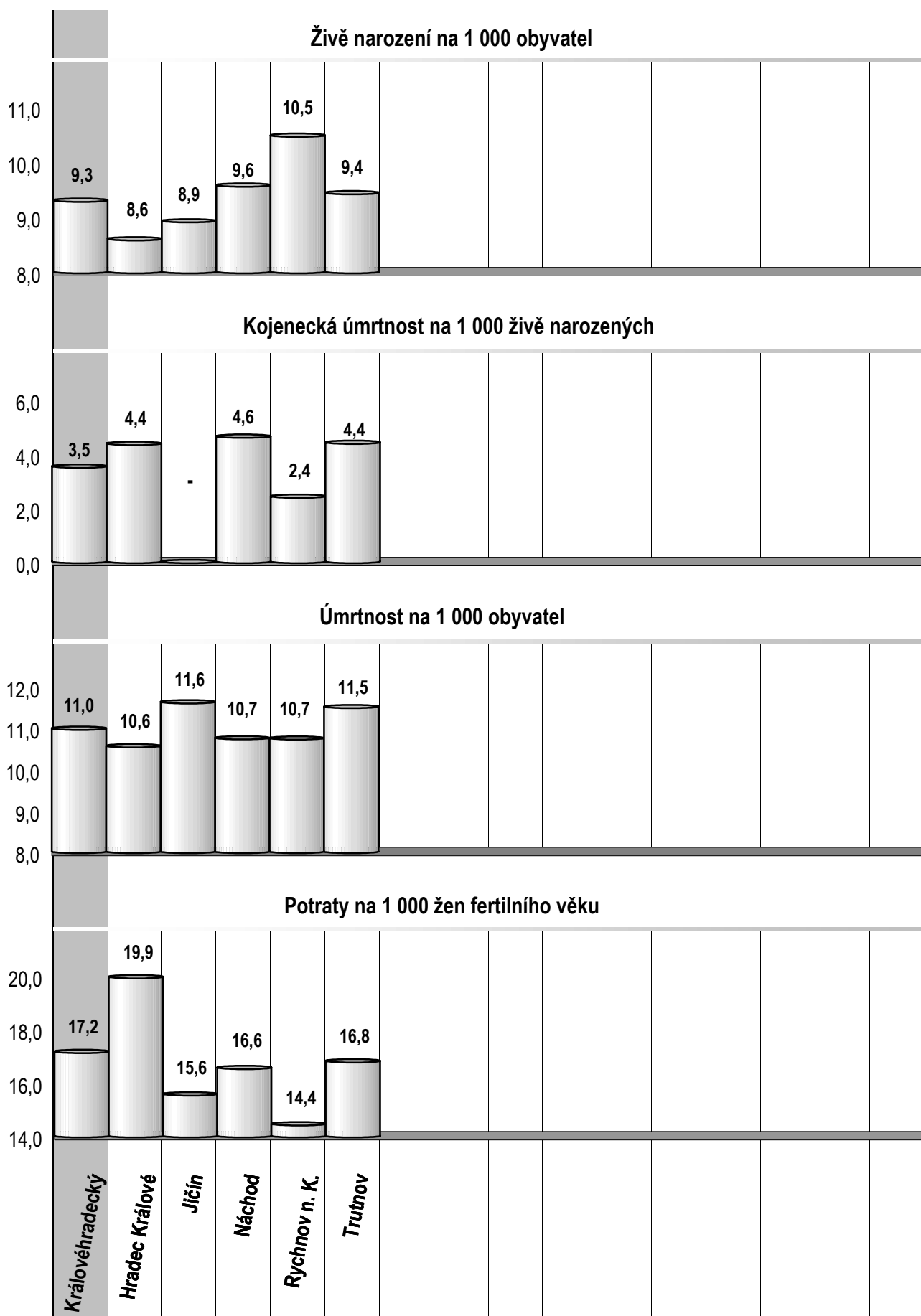
g náklady na 1 ošetrovací den

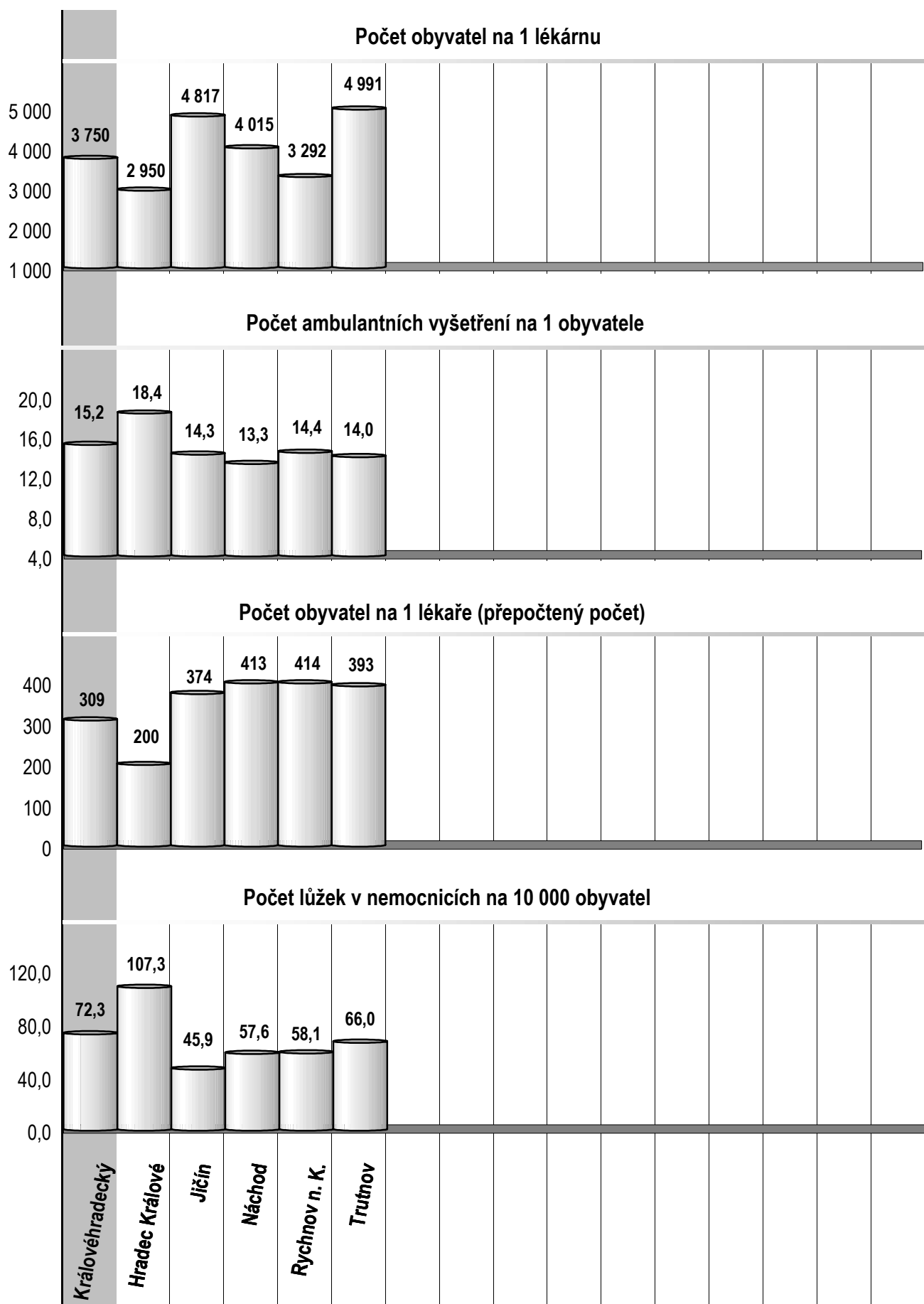
Financování zdravotnictví v ČR v roce 2003 ^{*)}

Celkové výdaje na zdravotnictví ČR	186 416 mil. Kč
veřejné výdaje	170 379 mil. Kč
soukromé výdaje	16 037 mil. Kč
Celkové výdaje na 1 obyvatele (střední stav obyvatel 10 201 651)	18 273 Kč
Veřejné výdaje na 1 obyvatele	16 701 Kč
Soukromé výdaje na 1 obyvatele	1 572 Kč
Podíl celkových výdajů na HDP v %	7,36
Podíl veřejných výdajů na HDP v %	6,73
Celkové veřejné výdaje na zdravotnictví ČR	170 379 mil. Kč
ze státního rozpočtu (kapitola 335 a územních rozpočtů)	22 631 mil. Kč
z toho: neinvestiční	12 252 mil. Kč
výdaje zdravotních pojišťoven	147 748 mil. Kč
z toho: na zdravotní péči	142 203 mil. Kč
Průměrný počet pojištěnců zdravotních pojišťoven	10 313 624
Objem distribuovaných léčivých přípravků v ČR	52 216 mil. Kč
z toho na 1 obyvatele	5 118 Kč
Počet lékáren a výdejen v ČR	2 293
počet obyvatel na 1 lékárně resp. výdejnu	4 453

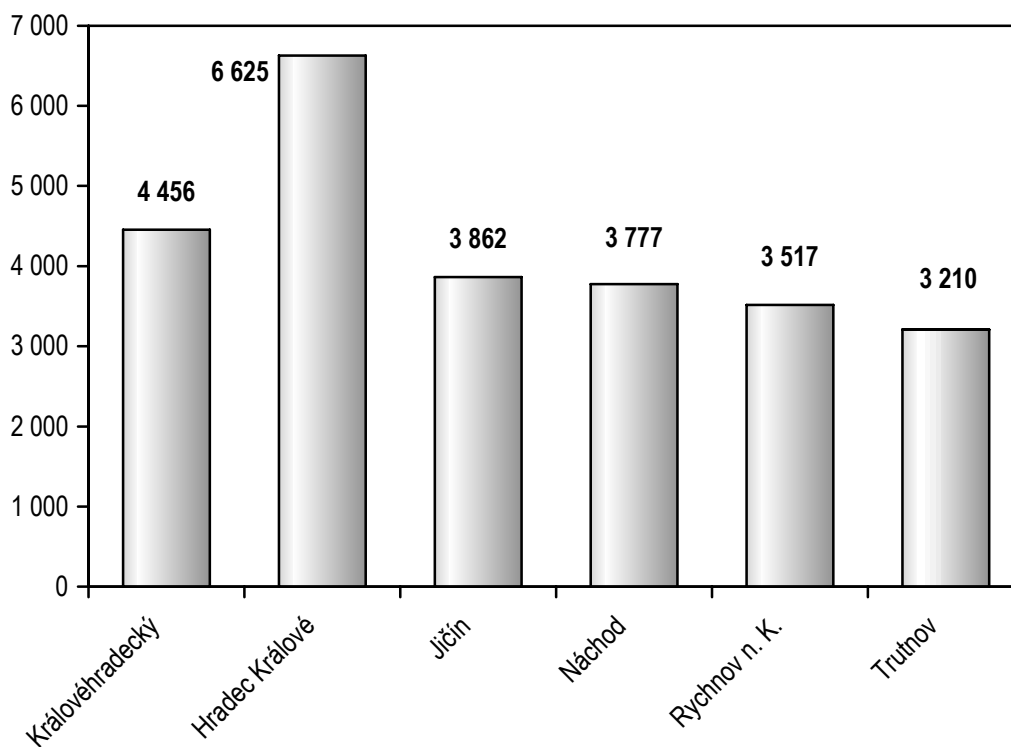
^{*)} Předběžné údaje

Zdroj dat: Český statistický úřad, Ministerstvo zdravotnictví, Státní ústav pro kontrolu léčiv,
Ústav zdravotnických informací a statistiky ČR

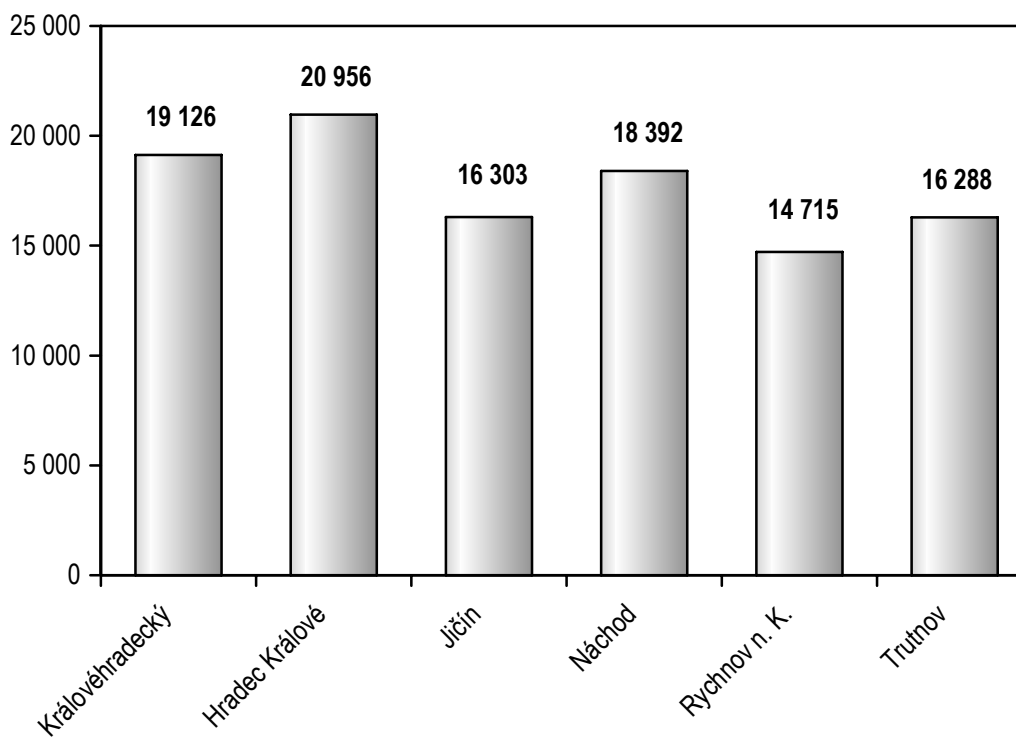




Tržby za léčiva a zdravotnické prostředky na 1 obyvatele (v Kč)



**Průměrná měsíční mzda celkem v Kč
(za organizace odměňované dle zákona 143/1992 Sb.,
ve znění pozdějších předpisů)**



Zkratky

LDN	léčebna pro dlouhodobě nemocné
LSPP	lékařská služba první pomoci
NZP	nižší zdravotničtí pracovníci
PL	praktický lékař
PP	přepočtený počet
PZP	pomocní zdravotničtí pracovníci
SVLS	společné vyšetřovací a léčebné složky
SZP	střední zdravotničtí pracovníci
THP	technicko - hospodářští pracovníci
TBC	tuberkulóza
TRN	TBC + respirační nemoci
UPT	umělé přerušování těhotenství

Definice pojmů

Index stáří - počet osob ve věku 65-ti let a více na 100 osob ve věku 0-14 let (k 31.12.)

Mrtvorozenost - počet mrtvě narozených na 1 000 narozených celkem.

Úmrtnost

specifická - úmrtnost v dané věkové skupině

standardizovaná - úmrtnost teoretické evropské populace ("evropského standardu") vypočtená z jednotlivých specifických úmrtností konkrétní populace

kojenecká - počet zemřelých do 1 roku věku na 1 000 živě narozených

novorozenecká - počet zemřelých do 28 dnů věku na 1 000 živě narozených.

Střední délka života (ve věku x) - střední hodnota počtu let zbývajících do smrti x -letému člověku za předpokladu zachování úmrtnosti z období výpočtu (při narození = ve věku 0).

Průměrné procento pracovní neschopnosti - podíl kalendářních dnů pracovní neschopnosti na celkovém kalendářním fondu ve sledovaném období.

Přepočtený počet pracovníků - součet úvazků jednotlivých pracovníků zdravotnických zařízení, přepočtený podle délky plné týdenní pracovní doby, stanovené pro dané zařízení či pracoviště. Obvyklá délka pracovní doby je 40 hodin týdně, dále to může být 39,5 hodin (pracoviště TRN), nebo 38,75 hodin (2směnný provoz), 37,5 hodin (3směnný nebo nepřetržitý provoz), 33,5 hodin (zdravotní důvody) a nebo 30 hodin (mladiství).

Počet pracovníků ve zdravotnictví

zahrnuje:

- zaměstnance v evidenčním počtu
- zaměstnavatele (podnikatele, včetně OSVČ)
- smluvní pracovníky

Evidenční počet zaměstnanců - počet zaměstnanců všech kategorií daného zařízení či pracoviště, kteří jsou k němu v pracovním, služebním či členském poměru (mají pracovní smlouvu na dobu určitou či neurčitou). Do evidenčního počtu se nezapočítávají např. ženy na mateřské dovolené, osoby na rodičovské dovolené, osoby vykonávající vojenskou službu (včetně civilní).

Zaměstnavatelé (podnikatelé, včetně OSVČ) - fyzické osoby, které zaměstnávají fyzické osoby v pracovněprávních vztazích, včetně osob samostatně výdělečně činných (OSVČ), kteří sami v zařízení pracují. Za svoji práci nemají mzdu, ale podnikatelskou odměnu. Nepatří sem podnikatelé, kteří pouze vlastní zdravotnické zařízení, ale nepracují v něm.

Smluvní pracovníci - jsou pracovníci, kteří pracují v daném zdravotnickém zařízení a nepatří do evidenčního počtu zaměstnanců, tzn., že pracují např.:

- na dohody o pracích konaných mimo pracovní poměr,
- podle § 38 odst. 4 Zákoníku práce dočasně přidělení k výkonu práce do jiné organizace (např. stáže),
- na smlouvu o dílo (dle občanského nebo obchodního zákoníku) či jinou smlouvu,
- jako spolupracující rodinný příslušník.

Využití lůžek ve dnech (maximální lůžkové kapacity)

= ošetrovací dny / průměrný počet lůžek.

ZDRAVOTNICTVÍ KRÁLOVÉHRADECKÉHO KRAJE 2003

