

Zdravotnictví
Královéhradeckého kraje 2009

Vydal Ústav zdravotnických informací a statistiky České republiky

Zdravotnictví kraje

Publikace je určena pro rychlou orientaci uživatele o základních charakteristikách zdravotnictví za kraj a jeho jednotlivé okresy. Úvod doplňuje přehled nemocnic a odborných léčebných ústavů rozšířený o základní ukazatele jejich činnosti. Data obsahují informace o obyvatelstvu a jeho pohybu, o síti zdravotnických zařízení a o jejich činnosti, dále uvádí informace o pracovnících a mzdách, o personálním vybavení lékařů podle druhu zařízení, zdravotním stavu obyvatelstva. Publikaci doplňují srovnávací grafy vybraných ukazatelů.

Health Care in Statistical Data Region

The publication facilitates fast information on the basic characteristics of health care in the region and its districts. Introduction is supplemented by a survey of hospitals and specialized therapeutic institutes with basic indicators of their activity. Data concern population and its movement, the network of health establishments and their activities, health personnel and wages, numbers of physicians by types of establishments and the state of health of the population. The publication is supplemented by charts of selected indicators.

© ÚZIS ČR, 2010

ISBN: 978-80-7280-871-7

Obsah

Úvod	5
Definice a vysvětlivky	6
Zkratky, značky v tabulkách	10
Přehled základních ukazatelů o činnosti nemocnic a odborných léčebných ústavů	11

Tabulková část

Zdravotnictví Královéhradeckého kraje	16
Zdravotnictví okresu Hradec Králové	18
Zdravotnictví okresu Jičín	20
Zdravotnictví okresu Náchod	22
Zdravotnictví okresu Rychnov nad Kněžnou	24
Zdravotnictví okresu Trutnov	26

Grafická část

Živě narození na 1 000 obyvatel	28
Zemřelí do 1 roku na 1 000 živě narozených	28
Úmrtnost na 1 000 obyvatel	28
Potraty na 1 000 žen fertilního věku	28
Počet obyvatel na 1 lékárnou včetně OOVL	29
Počet ambulantních vyšetření na 1 obyvatele	29
Počet obyvatel na 1 lékaře včetně zubních lékařů (přepočtený počet)	29
Počet lůžek v nemocnicích na 10 000 obyvatel	29
Evidenční počet zaměstnanců a zaměstnavatelé ve zdravotnictví na 10 000 obyvatel (přepočtený počet)	30
Průměrný měsíční plat celkem v Kč (podle platných předpisů o platu).....	30
Průměrný měsíční plat lékařů a zubních lékařů v Kč (podle platných předpisů o platu).....	30
Průměrný měsíční plat všeobecných sester a porodních asistentek v Kč (podle platných předpisů o platu).....	30

Úvod

Publikace Zdravotnictví Královéhradeckého kraje 2009 je součástí jednotné řady, vydávané každoročně za jednotlivé kraje České republiky. Zdrojem dat je Národní zdravotnický informační systém (NZIS), Český statistický úřad, Česká správa sociálního zabezpečení, Krajská hygienická stanice a Státní zdravotní ústav. Jedná se o přehled základních informací o zabezpečení zdravotnických služeb pro obyvatelstvo kraje.

Demografické údaje a údaje o zdravotním stavu, publikované podle územního členění, jsou uváděny podle místa trvalého pobytu na území Královéhradeckého kraje, s výjimkou pracovní neschopnosti, kde jsou údaje podle sídla zaměstnavatele. Údaje o zdravotnických zařízeních a pracovnících jsou uváděny podle sídla zdravotnického zařízení. Data jsou publikována souhrnně za zdravotnictví celkem.

Vedle souhrnných přehledů jsou zahrnuty také základní ukazatele lůžkové péče v lůžkových zařízeních Královéhradeckého kraje. Tyto individuální údaje jsou zveřejňovány na základě souhlasu daného zařízení. Pro větší přehlednost je u nemocnic provedeno, poprvé za rok 2009, rozdělení na akutní a následnou péči.

K 30. 6. 2009 byla ukončena činnost lůžkového zařízení VISUS, s.r.o. - nemocnice v Polici nad Metují. Od 1. 7. 2009 toto zdravotnické zařízení poskytuje pouze ambulantní péči.

V publikaci jsou u jednotlivých lůžkových zařízeních uvedeny také poměrné náklady na 1 ošetrovací den. Jde o údaj, který využívá data z ročního statistického výkazu. Metodika výpočtu a další vysvětlení je uvedena v části Definice pojmů.

Všechny údaje v publikaci jsou za rok 2009, kromě onemocnění zhoubnými novotvarami (C00–C97) a novotvarů in situ (D00–D09), kde je uveden konečný stav z roku 2007, vrozené vady jsou za narozené v roce 2008, hlášené do dovršení 1 roku věku dítěte, tedy v letech 2008 a 2009. Počty zdravotnických zařízení, počty lůžek a počet pracovníků představují stav k 31. 12. 2009. Pro výpočet relativních ukazatelů byl použit střední stav obyvatel k 1. 7. 2009, s výjimkou ukazatelů „Procento žen užívajících antikoncepci“, „Počet obyvatel na 1 lékárnou“ a „Počet lůžek v nemocnicích na 10 tisíc obyvatel“ (stav k 31. 12. 2009). Lékaři, vč. zubních lékařů (PP) jsou od roku 2007 uváděni včetně smluvních pracovníků (řádky 72–90).

Věříme, že Vám předkládaná publikace přinese mnoho užitku a děkujeme touto cestou ředitelům zdravotnických zařízení za souhlas k publikování.

Zpracoval ÚZIS ČR
Regionální pracoviště Hradec Králové
Habrmánova 19/1, 500 02 Hradec Králové
tel.: 495 058 321
fax: 495 058 322
e-mail: drahokoupilova@uzis.cz
<http://www.uzis.cz>

Definice pojmů

Index stáří: - počet osob ve věku 65 let a více na 100 osob ve věku 0–14 let (k 31.12.)

Úmrtnost:

specifická - úmrtnost v dané věkové skupině

standardizovaná - úmrtnost teoretické evropské populace („evropského standardu“) vypočtená z jednotlivých specifických úmrtností konkrétní populace

kojenecká - počet zemřelých do 1 roku věku na 1 000 živě narozených

novorozenecká - počet zemřelých do 28 dnů věku na 1 000 živě narozených.

Průměrné procento pracovní neschopnosti - podíl kalendářních dnů pracovní neschopnosti na celkovém kalendářním fondu ve sledovaném období.

Ošetření-vyšetření - za jedno ošetření (vyšetření) se považuje soubor všech výkonů provedených při ošetřování jedné fyzické osoby na témže oddělení (pracovišti) nebo v bytě.

Využití lůžek ve dnech (maximální lůžkové capacity)

= ošetřovací dny / průměrný počet lůžek

- průměrný počet dnů v roce, kdy je lůžko obsazeno pacientem.

Náklady na 1 ošetřovací den - jde o poměrný údaj, který využívá data z ročního statistického výkazu o ekonomice zdravotnického zařízení a je vypočítán podle následujícího vzorce:

$$L \cdot \{1 + (D + J + N) / (L + A)\} / T$$

Náklady na ošetřovací den za jednotlivá začleněná zařízení jsou k dispozici od roku 2006, kdy se začaly sledovat údaje na výkaze E (MZ) 6-04 a jeho příloze 1 za každé začleněné zařízení zvlášť. Ukazuje se však, že ne všechna zdravotnická zařízení dokážou rozdělit účetnictví (náklady a výnosy) do začleněných zařízení (místo hodnoty je pak uvedena tečka) a uvádí údaje i nadále za právní subjekt jako celek.

L = náklady na lůžkovou zdravotní péči

D = náklady na zdravotní dopravu

J = náklady na jinou zdravotní péči

N = náklady na výkony nezdravotní

A = náklady na ambulantní péči

T = počet ošetřovacích dnů

Tato metoda není zcela exaktní z hlediska ekonomů, ale poskytuje orientační hodnotu nákladů na ošetřovací den.

Pro výpočet nákladů na ošetřovací den v nemocnici v kraji celkem byly zahrnuty všechny nemocnice bez ohledu na souhlas k publikování.

Vysvětlivky

Procento žen užívajících antikoncepci k 31.12. (řádek 30) - je uvedeno pouze za kraj, v okrese tento údaj ztrácí vypovídací hodnotu, proto není uveden

= počet žen užívajících antikoncepci hormonální i nitroděložní ve vztahu k počtu žen ve fertilním věku

Tržby za léčiva a zdravotnické prostředky na 1 obyvatele (řádek 61) se uvádějí v tisících Kč

= za recepty a poukazy vč. doplatků, volný prodej

Ošetření (vyšetření) v ambulantní péči (bez SVLS, ZZS a AR),

Ošetření (vyšetření) v ambulantní péči (bez SVLS, ZZS a AR) na 1 obyvatele (řádek 130, 131)

= včetně vyšetření LSPP

TBC celkem, z toho TBC dýchacího ústrojí (řádek 139, 140)

= TBC nově zjištěná + recidivy, bakteriologicky ověřená i neověřená; údaj za kraj včetně cizinců s krátkodobým pobytem a bezdomovců

Syfilis, Gonokoková infekce (řádek 141, 142)

= údaj bez cizinců s krátkodobým pobytem a bezdomovců

Nově hlášené případy zhoubných novotvarů a novotvarů in situ (řádky 146–150)

**= definitivní údaje za rok 2007;
údaj za kraj včetně bezdomovců**

Počet živě narozených dětí s vrozenou vadou (řádek 151)

= živě narození s vrozenou vadou zjištěnou do 1 roku života - zpracovány údaje o vrozených vadách u dětí narozených v daném kalendářním roce, tj. v roce 2008, které byly zjištěny do 1 roku jejich věku.

Ke zveřejnění údajů tedy dochází s ročním zpožděním, aby bylo možné zahrnout všechny děti, i ty narozené koncem roku, u kterých se vrozená vada zjistí až těsně před prvními narozeninami (včetně živě narozených s vrozenou vadou, za které nebylo odevzdáno Hlášení vrozené vady, ale vada byla uvedena ve Zprávě o novorozenci).

Přepočtený počet pracovníků - součet úvazků jednotlivých pracovníků zdravotnických zařízení, přepočtený podle délky plné týdenní pracovní doby, stanovené pro dané zařízení či pracoviště. Obvyklá délka pracovní doby je 40 hodin týdně, dále to může být 39,5 hodin (pracoviště TRN), nebo 38,75 hodin (2směnný provoz), 37,5 hodin (3směnný nebo nepřetržitý provoz), 33,5 hodin (zdravotní důvody) a nebo 30 hodin (mladiství).

Počet pracovníků ve zdravotnictví zahrnuje:

- zaměstnance v evidenčním počtu
- zaměstnavatele
- smluvní pracovníky.

Evidenční počet zaměstnanců - počet zaměstnanců všech kategorií daného zařízení či pracoviště, kteří jsou k němu v pracovním, služebním či členském poměru (mají pracovní smlouvu na dobu určitou či neurčitou). Do evidenčního počtu se nezapočítávají např. ženy na mateřské dovolené, osoby na rodičovské dovolené.

Zaměstnavatelé - do počtu zaměstnavatelů jsou zahrnuti ti pracovníci, kteří pracují v daném zdravotnickém zařízení a pracují jako:

- fyzické osoby, nezapsané v obchodním ani živnostenském rejstříku, podnikající na základě zvláštních předpisů (zákon č. 455/1991 Sb.) a zaměstnávají v rámci svého podnikání jiné osoby,
- fyzické osoby, nezapsané v obchodním ani živnostenském rejstříku, podnikající na základě zvláštních předpisů (zákon č. 455/1991 Sb.), kteří nezaměstnávají v rámci svého podnikání jiné osoby a pracují na vlastní účet.

Nepatří sem podnikatelé, kteří pouze vlastní zdravotnické zařízení, ale nepracují v něm.

Smluvní pracovníci - jsou pracovníci, kteří pracují v daném zdravotnickém zařízení a nepatří do evidenčního počtu zaměstnanců, tzn., že pracují např.:

- na dohody o pracích konaných mimo pracovní poměr,
- dočasně přidělení k výkonu práce do jiné organizace (např. stáže),
- na smlouvu dle občanského nebo obchodního zákoníku,
- jako spolupracující rodinný příslušník.

Stejná struktura platí pro lékaře, vč. zubních lékařů (PP) - řádky 72–90.

Kategorie odborných pracovníků ve zdravotnictví jsou určeny:

- zákonem č. 95/2004 Sb., o podmínkách získávání a uznávání odborné způsobilosti a specializované způsobilosti k výkonu zdravotnického povolání lékaře, zubního lékaře a farmaceuta,
- zákonem č. 96/2004 Sb., o podmínkách získávání a uznávání způsobilosti k výkonu nelékařských zdravotnických povolání a k výkonu činností souvisejících s poskytováním zdravotní péče a o změně některých souvisejících zákonů (zákon o nelékařských zdravotnických povoláních).

Kategorie odborných pracovníků ve zdravotnictví a jejich činnosti podle zákona č. 96/2004 Sb.:

- zdravotničtí pracovníci nelékaři s odbornou způsobilostí (ZPBD) - § 5 až § 21a, v publikaci je kategorie ZPBD rozdělena na:
 - všeobecné sestry, porodní asistentky (§ 5 a § 6),
 - ostatní zdravotničtí pracovníci nelékaři s odbornou způsobilostí (§7 až § 21a),
- zdravotničtí pracovníci nelékaři s odbornou a specializovanou způsobilostí (ZPSZ) - § 22 až § 28,
- zdravotničtí pracovníci nelékaři pod odborným dohledem nebo přímým vedením (ZPOD) - § 29 až § 42,
- jiní odborní pracovníci nelékaři s odbornou způsobilostí (JOP) - § 43.

Odměňování ve zdravotnictví:

- Podle **platných předpisů o platu**, ve znění pozdějších předpisů jsou odměňováni zaměstnanci ve zdravotnických organizacích přímo řízených MZ a v organizacích řízených územními orgány, tj. kraji, městy a obcemi. Jedná se o příspěvkové organizace a organizační složky státu.
- Podle **platných předpisů o mzdě**, ve znění pozdějších předpisů jsou odměňováni zaměstnanci v privátních zdravotnických zařízeních, tj. ve zdravotnických zařízeních zřízených fyzickou osobou, církví, jinou právnickou osobou, a zaměstnanci všech lázeňských organizací.

Při výpočtu průměrné mzdy se vychází ze souboru zařízení, který tvoří všechna lůžková zařízení včetně lánů a 5% výběr ambulantních zdravotnických zařízení.

Zkratky

AR	anesteziologicko-resuscitační (oddělení)
DIOP	dlouhodobá intenzivní ošetrovatelská péče
JIP	jednotka intenzivní péče
LDN	léčebna pro dlouhodobě nemocné
LSPP	lékařská služba první pomoci
OOVL	odloučená oddělení výdeje léčiv
PL	praktický lékař
PP	přepočtený počet
SVLS	společné vyšetřovací a léčebné složky
TBC	tuberkulóza
TRN	TBC + respirační nemoci
UPT	umělé přerušování těhotenství
ZZS	zdravotnická záchranná služba

Značky v tabulkách

Ležatá čárka (-)	v tabulce na místě čísla značí, že se jev nevyskytoval.
Nula (0; 0,0; 0,00)	znamená, že se jev vyskytl, ale hodnota vypočteného ukazatele je menší než polovina jednotky použité v tabulce.
Tečka (.)	na místě čísla značí, že údaj není k dispozici nebo je nespolehlivý.
Ležatý křížek (x)	značí, že zápis není možný z logických důvodů.
Stříška (^)	ke zveřejnění údajů nebyl dán souhlas.

Zdravotnická zařízení - Královéhradecký kraj

Královéhradecký kraj

Nemocnice celkem

Počet		Prům. obsazená lůžka na 1 úvazek		Využití lůžek ve dnech	Průměrná ošetřovací doba	Náklady na 1 ošetřovací den
lůžek k 31.12.	hospitalizovaných	lékaře/den	sestry u lůžka/den			
akutní péče						
3 291	108 376	4,1	1,1	243,4	7,4	.
následná péče						
318	2 064	33,7	3,1	288,3	44,4	.
péče celkem						
3 609	109 824	4,4	1,2	247,4	8,1	4 366

OLÚ - celkem

Počet		Prům. obsazená lůžka na 1 úvazek		Využití lůžek ve dnech	Průměrná ošetřovací doba	Náklady na 1 ošetřovací den
lůžek k 31.12.	hospitalizovaných	lékaře/den	sestry u lůžka/den			
1 056	6 095	15,3	2,9	253,8	42,1	2 304

Hradec Králové

Fakultní nemocnice Hradec Králové

Počet		Prům. obsazená lůžka na 1 úvazek		Využití lůžek ve dnech	Průměrná ošetřovací doba	Náklady na 1 ošetřovací den
lůžek k 31.12.	hospitalizovaných	lékaře/den	sestry u lůžka/den			
akutní péče						
1 426	40 816	3,4	1,0	253,2	8,8	.
následná péče						
18	256	18,4	1,2	234,7	16,5	.
péče celkem						
1 444	40 922	3,4	1,0	253,0	8,9	7 896

interna (219 z toho JIP 36 a ošetřovatelská péče 18), kardiologie (80 z toho JIP 20), geriatrie (30 z toho JIP 6), infekce (51 z toho JIP 7), TRN (31 z toho JIP 6), neurologie (58 z toho JIP 4), psychiatrie (60), pediatrie (128 z toho JIP 35, novorozenecké 23), gynekologie (84 z toho JIP 4, porodnice 52), chirurgie (134 z toho JIP 16, traumatologie 30), dětská chirurgie (29 z toho JIP 4), neurochirurgie (89 z toho JIP 13), kardiochirurgie (64 z toho JIP 16), AR (12), ortopedie (85 z toho JIP 4), urologie (51), ORL (60), oční (30), kožní (36), radiační onkologie (62), rehabilitace (51)

První privátní chirurgické centrum SANUS, s.r.o., Hradec Králové

Počet		Prům. obsazená lůžka na 1 úvazek		Využití lůžek ve dnech	Průměrná ošetřovací doba	Náklady na 1 ošetřovací den
lůžek k 31.12.	hospitalizovaných	lékaře/den	sestry u lůžka/den			
akutní péče						
55	2 952	3,0	0,7	184,6	3,4	^
péče celkem						
55	2 952	3,0	0,7	184,6	3,4	^

gynekologie (21 z toho JIP 4), plastická chirurgie (15), urologie (19 z toho JIP 4)

Zdravotnická zařízení - Královéhradecký kraj**OLÚ - Léčebna návykových nemocí Nechanice**

Počet		Prům. obsazená lůžka na 1 úvazek		Využití lůžek ve dnech	Průměrná ošetřovací doba	Náklady na 1 ošetřovací den
lůžek k 31.12.	hospitalizovaných	lékaře/den	sestry u lůžka/den			
56	313	19,1	2,6	296,9	53,2	788

psychiatrie AT - návykové nemoci (56)

OLÚ - Léčebna pro dlouhodobě nemocné Hradec Králové

Počet		Prům. obsazená lůžka na 1 úvazek		Využití lůžek ve dnech	Průměrná ošetřovací doba	Náklady na 1 ošetřovací den
lůžek k 31.12.	hospitalizovaných	lékaře/den	sestry u lůžka/den			
99	397	14,4	3,1	331,6	82,8	1 510

ošetřovatelská péče (99)

OLÚ - Léčebna pro dlouhodobě nemocné Nový Bydžov

Počet		Prům. obsazená lůžka na 1 úvazek		Využití lůžek ve dnech	Průměrná ošetřovací doba	Náklady na 1 ošetřovací den
lůžek k 31.12.	hospitalizovaných	lékaře/den	sestry u lůžka/den			
146	956	18,6	3,2	322,4	49,2	865

ošetřovatelská péče (146)

Jičín**Oblastní nemocnice Jičín a.s.**

Počet		Prům. obsazená lůžka na 1 úvazek		Využití lůžek ve dnech	Průměrná ošetřovací doba	Náklady na 1 ošetřovací den
lůžek k 31.12.	hospitalizovaných	lékaře/den	sestry u lůžka/den			
akutní péče						
395	15 244	3,6	1,4	277,1	7,2	.
péče celkem						
395	15 244	3,6	1,4	277,1	7,2	3 574

interna I. Jičín (82 z toho JIP 11), interna II. Nový Bydžov (43 z toho JIP 3), neurologie (22), psychiatrie (21), pediatrie (34 z toho novorozenecké 12), gynekologie (40 z toho porodnice 17), chirurgie (56), AR (10), ORL (23), radiační onkologie (28), rehabilitace Nový Bydžov (36)

OLÚ - Léčebna pro dlouhodobě nemocné Hořice

Počet		Prům. obsazená lůžka na 1 úvazek		Využití lůžek ve dnech	Průměrná ošetřovací doba	Náklady na 1 ošetřovací den
lůžek k 31.12.	hospitalizovaných	lékaře/den	sestry u lůžka/den			
120	509	15,9	3,3	310,5	73,2	1 279

ošetřovatelská péče (120)

Zdravotnická zařízení - Královéhradecký kraj

Náchod

Oblastní nemocnice Náchod a.s.

Počet		Prům. obsazená lůžka na 1 úvazek		Využití lůžek ve dnech	Průměrná ošetřovací doba	Náklady na 1 ošetřovací den
lůžek k 31.12.	hospitalizovaných	lékaře/den	sestry u lůžka/den			
akutní péče						
481	17 144	4,8	1,2	225,2	6,3	.
následná péče						
143	754	32,5	3,4	314,7	59,7	.
péče celkem						
624	17 587	6,4	1,5	245,8	8,7	2 581

interna I. Náchod (80 z toho JIP 7), interna II. Broumov (25), infekční (23), neurologie (19), psychiatrie (30), pediatrie (57 z toho novorozenecké 15), gynekologie (47 z toho porodnice 15), chirurgie I. Náchod (75 z toho JIP 4, dětská chirurgie 12), chirurgie II. Broumov (22), AR (6), ortopedie (30), urologie (20), ORL (20), rehabilitace (21), intenzivní péče (6), ošetřovatelská péče I. Jaroměř (83), ošetřovatelská péče II. Broumov (60)

OLÚ - Oblastní charita Červený Kostelec

Počet		Prům. obsazená lůžka na 1 úvazek		Využití lůžek ve dnech	Průměrná ošetřovací doba	Náklady na 1 ošetřovací den
lůžek k 31.12.	hospitalizovaných	lékaře/den	sestry u lůžka/den			
30	400	12,1	1,8	289,0	21,7	5 405

paliativní péče (30)

Rychnov nad Kněžnou

Oblastní nemocnice Rychnov nad Kněžnou a.s.

Počet		Prům. obsazená lůžka na 1 úvazek		Využití lůžek ve dnech	Průměrná ošetřovací doba	Náklady na 1 ošetřovací den
lůžek k 31.12.	hospitalizovaných	lékaře/den	sestry u lůžka/den			
akutní péče						
238	8 784	5,0	1,0	218,7	5,9	.
následná péče						
31	425	20,0	2,8	294,1	21,5	.
péče celkem						
269	9 209	5,7	1,1	227,4	6,6	2 921

interna (67 z toho JIP 6), pediatrie (40 z toho novorozenecké 12), gynekologie (40 z toho porodnice 18), chirurgie (57 z toho JIP 4), AR (5), ortopedie (29), ošetřovatelská péče (31)

Oblastní nemocnice Náchod a.s., Opočno

Počet		Prům. obsazená lůžka na 1 úvazek		Využití lůžek ve dnech	Průměrná ošetřovací doba	Náklady na 1 ošetřovací den
lůžek k 31.12.	hospitalizovaných	lékaře/den	sestry u lůžka/den			
akutní péče						
76	2 259	4,0	1,4	226,7	7,6	.
následná péče						
26	132	27,7	3,3	310,7	61,4	.
péče celkem						
102	2 331	5,5	1,7	248,1	10,9	1 953

interna (40 z toho JIP 3), chirurgie (36 z toho JIP 4), ošetřovatelská péče (26)

Zdravotnická zařízení - Královéhradecký kraj**OLÚ - Léčebna pro dlouhodobě nemocné Opočno**

Počet		Prům. obsazená lůžka na 1 úvazek		Využití lůžek ve dnech	Průměrná ošetřovací doba	Náklady na 1 ošetřovací den
lůžek k 31.12.	hospitalizovaných	lékaře/den	sestry u lůžka/den			
53	136	12,7	2,9	314,1	122,9	1 244

ošetřovatelská péče (53)

Trutnov**Oblastní nemocnice Trutnov a.s.**

Počet		Prům. obsazená lůžka na 1 úvazek		Využití lůžek ve dnech	Průměrná ošetřovací doba	Náklady na 1 ošetřovací den
lůžek k 31.12.	hospitalizovaných	lékaře/den	sestry u lůžka/den			
akutní péče						
333	11 620	6,0	1,3	210,1	6,0	.
péče celkem						
333	11 620	6,0	1,3	210,1	6,0	2 276

interna (81 z toho JIP 6), TRN (20), neurologie (21), pediatrie (48 z toho JIP 3, novorozenecké 15), gynekologie (51 z toho porodnice 23), chirurgie (59 z toho JIP 4), AR (5), ortopedie (20), radiační onkologie (28)

Městská nemocnice, a.s., Dvůr Králové nad Labem

Počet		Prům. obsazená lůžka na 1 úvazek		Využití lůžek ve dnech	Průměrná ošetřovací doba	Náklady na 1 ošetřovací den
lůžek k 31.12.	hospitalizovaných	lékaře/den	sestry u lůžka/den			
akutní péče						
116	4 091	5,6	1,8	287,1	8,1	.
následná péče						
50	322	39,8	3,2	290,6	45,2	.
péče celkem						
166	4 316	7,6	2,1	288,1	11,1	1 728

interna (44 z toho JIP 4), chirurgie (52 z toho JIP 3), urologie (20), ošetřovatelská péče (50)

REHAMEDICA Žacléř, p.o.

Počet		Prům. obsazená lůžka na 1 úvazek		Využití lůžek ve dnech	Průměrná ošetřovací doba	Náklady na 1 ošetřovací den
lůžek k 31.12.	hospitalizovaných	lékaře/den	sestry u lůžka/den			
akutní péče						
66	968	28,7	5,1	304,8	20,8	.
péče celkem						
66	968	28,7	5,1	304,8	20,8	854

rehabilitace (66)

OLÚ - Sanatorium MUDr. Jaroslava Bílka s.r.o., Trutnov

Počet		Prům. obsazená lůžka na 1 úvazek		Využití lůžek ve dnech	Průměrná ošetřovací doba	Náklady na 1 ošetřovací den
lůžek k 31.12.	hospitalizovaných	lékaře/den	sestry u lůžka/den			
40	148	13,8	2,0	252,2	68,2	.

ošetřovatelská péče (40)

Zdravotnická zařízení - Královéhradecký kraj**OLÚ - GERONTOCENTRUM Hostinné - rehabilitační ústav**

Počet		Prům. obsazená lůžka na 1 úvazek		Využití lůžek ve dnech	Průměrná ošetřovací doba	Náklady na 1 ošetřovací den
lůžek k 31.12.	hospitalizovaných	lékaře/den	sestry u lůžka/den			
159	1 206	9,6	3,0	353,6	33,4	.

rehabilitace (159)

OLÚ - Léčebna zrakových vad, Dvůr Králové nad Labem

Počet		Prům. obsazená lůžka na 1 úvazek		Využití lůžek ve dnech	Průměrná ošetřovací doba	Náklady na 1 ošetřovací den
lůžek k 31.12.	hospitalizovaných	lékaře/den	sestry u lůžka/den			
30	202	14,4	2,7	261,9	38,9	.

dětské oční (30)

OLÚ - Sdružení ozdravoven a léčeben Trutnov

Počet		Prům. obsazená lůžka na 1 úvazek		Využití lůžek ve dnech	Průměrná ošetřovací doba	Náklady na 1 ošetřovací den
lůžek k 31.12.	hospitalizovaných	lékaře/den	sestry u lůžka/den			
295	1 641

4 ozdravovny

OLÚ - Oblastní charita Červený Kostelec - Domov Sv. Josefa, Dvůr Králové nad Labem

Počet		Prům. obsazená lůžka na 1 úvazek		Využití lůžek ve dnech	Průměrná ošetřovací doba	Náklady na 1 ošetřovací den
lůžek k 31.12.	hospitalizovaných	lékaře/den	sestry u lůžka/den			
28	189	15,6	1,4	270,4	40,1	4 245

neurologie (28)

Česko-německá horská nemocnice Krkonoše, s.r.o., Vrchlabí

Počet		Prům. obsazená lůžka na 1 úvazek		Využití lůžek ve dnech	Průměrná ošetřovací doba	Náklady na 1 ošetřovací den
lůžek k 31.12.	hospitalizovaných	lékaře/den	sestry u lůžka/den			
péče celkem						
^	^	^	^	^	^	^

interna, pediatrie, gynekologie, chirurgie, intenzivní péče, ošetřovatelská péče

Zdravotnictví - Královéhradecký kraj

1 Demografie		35 Počty zdravotnických zařízení - pokračování		
2	Počet obyvatel k 1.7.	554 511	41 Léčebny tuberkulózy a respiračních nemocí	-
3	└ z toho: ženy	282 706	42 Psychiatrické léčebny	1
4	Počet obyvatel k 31.12.	554 402	43 Lázeňské léčebny	3
	z toho:		44 Ostatní lůžková zařízení	8
5	└ ženy celkem	282 669	45 Samostatná ambulantní zařízení	1 358
6	└└ z toho: ženy 15-49 let	130 387	46 Kojenecké ústavy a dětské domovy	1
7	└ děti (0-14 let)	79 811	47 Dětská centra a stacionáře	1
8	└ dorost (15-19 let)	32 904	48 Stacionáře pro dospělé	1
9	Index stáří	111,7	49 Zvláštní zdravotnická zařízení - ostatní	22
10	Mrtvě narození	23	50 Lékárny (vč. OOVL)	159
11	Živě narození	6 261	51 Výdejny zdravotnických prostředků	5
12	na 1000 obyvatel	11,3	52 Orgány ochrany veřejného zdraví	2
13	Zemřelí do 28 dnů	4	z toho:	
14	na 1 000 živě narozených	0,6	53 └ zdravotní ústav	1
15	Zemřelí do 1 roku	9	54 └ krajská hygienická stanice	1
16	na 1 000 živě narozených	1,4	55 Ostatní zdravotnická zařízení	2
17	Zemřelí celkem	5 911	56 Lékárenská péče celkem	
18	na 1 000 obyvatel	10,7	57 Počet obyvatel na 1 lékárně (vč. OOVL)	3 487
	z toho:		58 Farmaceuti (přepočtený počet)	388,70
19	└ novotvary	1 492	59 Farmaceutičtí asistenti (přepočtený počet)	196,56
20	└ nemoci oběhové	3 145	60 Počet expedovaných receptů a poukazů	4 340 862
21	└ poranění a otravy	331	61 Tržby za léčiva a zdrav.prostředky na 1 ob.	8 889
22	└ z toho: sebevraždy	101	62 Lůžka	
23	Standardizovaná úmrtnost celkem	726,0	63 Lůžka celkem	6 145
	z toho:		v tom:	
24	└ muži	930,1	64 └ nemocnice celkem	3 609
25	└ ženy	570,8	65 └ na 10 tis. obyv. k 31.12.	65,1
26	Potraty celkem	2 256	66 └ nem. soukromé (zřiz. fyz. nebo práv. os.)	2 099
27	na 1 000 žen fertil. věku (15-49 let)	17,3	67 └ léčebny pro dlouhodobě nemocné	458
	z toho:		68 └ léčebny tuberkulózy a respirač. nemocí	-
28	└ umělá přerušení těhotenství (UPT)	1 401	69 └ psychiatrické léčebny	56
29	na 1 000 žen fertilního věku	10,7	70 └ lázeňské léčebny	1 480
30	Procento žen užívající antikoncepci	53,7	71 └ ostatní lůžková zařízení	542
31	Sňatky	2 421	72 Lékaři, vč. zubních lékařů (PP)	
32	na 1 000 obyvatel	4,4	73 Lůžková péče celkem	629,16
33	Rozvody	1 597	v tom:	
34	na 1 000 obyvatel	2,9	74 └ nemocnice	560,84
35 Počty zdravotnických zařízení			75 └ léčebny pro dlouhodobě nemocné	23,93
36	Nemocnice celkem	10	76 └ léčebny tuberkulózy a respirač. nemocí	-
	z toho:		77 └ psychiatrické léčebny	2,45
37	└ nemocnice následné péče	-	78 └ lázeňské léčebny	24,01
38	└ nem. soukromé (zřiz. fyz. nebo práv. os.)	8	79 └ ostatní lůžková zařízení	17,93
39	└ z toho: následné péče	-		
40	Léčebny pro dlouhodobě nemocné	5		

Zdravotnictví - Královéhradecký kraj

72 Lékaři, vč. zubních lékařů (PP) - pokračování		119 Prům. měs. plat v Kč (dle platných předpisů o platu)		
80	Ambulantní péče (vč. SVLS) celkem	1 822,33	120 Celkem	29 032
	v tom:		z toho:	
81	ambulantní části nemocnic	580,20	121 lékaři a zubní lékaři	55 948
82	ambulantní části ost. lůžkových zařízení	0,20	122 všeobecné sestry a porodní asistentky	28 930
83	samostatná ambulantní zařízení celkem	1 241,93	123 ost.zdrav.prac. nelékaři s odb.způsobností	26 811
	z toho:		124 Prům. měs. mzda v Kč (dle platných předpisů o mzdě)	
84	praktičtí lékaři pro dospělé	248,33	125 Celkem	21 202
85	praktičtí lékaři pro děti a dorost	118,00	z toho:	
86	praktičtí zubní lékaři	330,22	126 lékaři a zubní lékaři	42 761
87	praktičtí ženští lékaři	60,30	127 všeobecné sestry a porodní asistentky	21 780
88	lékaři specialisté (vyjma SVLS)	329,63	128 ost.zdrav.prac. nelékaři s odb.způsobností	21 371
89	Společ. vyšetřovací a léčebné složky (SVLS)	213,08	129 Počet ambulantních ošetření (bez SVLS, ZZS a AR)	
90	Ostatní zdravotnická zařízení	60,68	130 Ošetření (vyšetření) v ambulantní péči	7 347 654
91 Evidenční počet zaměstnanců a zaměstnavatelé (PP)			131 na 1 obyvatele	13,3
92	Pracovníci celkem	13 785,40	132 Zdravotní stav	
	v tom:		133 Hospitalizovaní v nem. na 100 000 obyv.	19 905
93	lékaři	1 931,45	134 Pracovní neschopnost	
94	zubní lékaři	378,97	135 poč. hlášených případů na 100 nem. poj.	33,6
95	farmaceuti	401,44	136 průměrné % pracovní neschopnosti	4,145
96	ostatní odborní pracovníci ve zdravotnictví	8 209,27	137 Nově hlášená vybraná onemocnění	
	v tom:		138 jiné infekce způsob. salmonelami (A02)	558
97	ZPBD	5 817,47	139 TBC celkem (A15-19)	31
	z toho:		140 z toho: dýchacího ústrojí (A15-16)	28
98	všeobecné sestry a porodní asistentky	4 495,83	141 syfilis (A50-53)	17
99	ZPSZ	620,94	142 gonokoková infekce (A54)	11
100	ZPOD	1 596,38	143 virová encefalitida přen. klíšťaty (A84)	19
101	jiní odborní pracovníci (JOP) a dentisté	174,48	144 infekční mononukleóza (B27)	142
102	pedagogičtí pracovníci	19,22	145 bakteriální meningitida (G00)	10
103	technicko-hospodářští pracovníci (THP)	1 090,87	146 Nově hlášené případy zhoub. novotvarů a novotvarů in situ (C00-97, D00-09) (r.2007)	4 081
104	dělníci a provozní pracovníci	1 754,18	z toho:	
105 Smluvní pracovníci (PP) ve zdravotnictví			147 ZN plic - muži (C33-34)	251
106	Pracovníci celkem	357,48	148 ZN prsu - ženy (C50)	332
	v tom:		149 ZN kolorekta - muži (C18-21)	231
107	lékaři	198,72	150 ZN kolorekta - ženy (C18-21)	178
108	zubní lékaři	3,03	151 Počet živě naroz. dětí s vroz. vadou (r.2008)	265
109	farmaceuti	10,83	152 Počet dispenzar. onemocnění dětí a dorostu	53 435
110	ostatní odborní pracovníci ve zdravotnictví	114,63	153 Počet dispenzarizovaných u PL pro dospělé pro:	
	v tom:		154 hypertenzní nemoci (I10-15)	96 674
111	ZPBD	91,98	155 ischemické nemoci srdeční (I20-25)	40 453
	z toho:		156 cévní nemoci mozku (I60-69)	11 090
112	všeobecné sestry a porodní asistentky	67,59	157 Počet léčených diabetiků k 31.12.	44 632
113	ZPSZ	3,72		
114	ZPOD	16,88		
115	jiní odborní pracovníci (JOP) a dentisté	2,05		
116	pedagogičtí pracovníci	0,10		
117	technicko-hospodářští pracovníci (THP)	13,54		
118	dělníci a provozní pracovníci	16,63		

Zdravotnictví okresu Hradec Králové

1 Demografie		35 Počty zdravotnických zařízení - pokračování		
2	Počet obyvatel k 1.7.	162 761	41 Léčebny tuberkulózy a respiračních nemocí	-
3	└ z toho: ženy	83 767	42 Psychiatrické léčebny	1
4	Počet obyvatel k 31.12.	163 011	43 Lázeňské léčebny	-
	z toho:		44 Ostatní lůžková zařízení	-
5	└ ženy celkem	83 855	45 Samostatná ambulantní zařízení	452
6	└└ z toho: ženy 15-49 let	38 616	46 Kojenecké ústavy a dětské domovy	-
7	└ děti (0-14 let)	22 503	47 Dětská centra a stacionáře	1
8	└ dorost (15-19 let)	9 325	48 Stacionáře pro dospělé	-
9	Index stáří	122,6	49 Zvláštní zdravotnická zařízení - ostatní	5
10	Mrtvě narození	9	50 Lékárny (vč. OOVL)	53
11	Živě narození	1 854	51 Výdejny zdravotnických prostředků	3
12	na 1000 obyvatel	11,4	52 Orgány ochrany veřejného zdraví	2
13	Zemřelí do 28 dnů	1	z toho:	
14	na 1 000 živě narozených	0,5	53 └ zdravotní ústav	1
15	Zemřelí do 1 roku	1	54 └ krajská hygienická stanice	1
16	na 1 000 živě narozených	0,5	55 Ostatní zdravotnická zařízení	-
17	Zemřelí celkem	1 660	56 Lékárenská péče celkem	
18	na 1 000 obyvatel	10,2	57 Počet obyvatel na 1 lékárně (vč. OOVL)	3 076
	z toho:		58 Farmaceuti (přepočtený počet)	163,68
19	└ novotvary	456	59 Farmaceutičtí asistenti (přepočtený počet)	74,63
20	└ nemoci oběhové	836	60 Počet expedovaných receptů a poukazů	1 454 293
21	└ poranění a otravy	84	61 Tržby za léčiva a zdrav.prostředky na 1 ob.	18 073
22	└ z toho: sebevraždy	29	62 Lůžka	
23	Standardizovaná úmrtnost celkem	654,8	63 Lůžka celkem	1 879
	z toho:		v tom:	
24	└ muži	831,6	64 └ nemocnice celkem	1 578
25	└ ženy	520,8	65 └ na 10 tis. obyv. k 31.12.	96,8
26	Potraty celkem	758	66 └ nem. soukromé (zřiz. fyz. nebo práv. os.)	134
27	na 1 000 žen fertil. věku (15-49 let)	19,6	67 └ léčebny pro dlouhodobě nemocné	245
	z toho:		68 └ léčebny tuberkulózy a respirač. nemocí	-
28	└ umělá přerušení těhotenství (UPT)	441	69 └ psychiatrické léčebny	56
29	na 1 000 žen fertilního věku	11,4	70 └ lázeňské léčebny	-
30	Procento žen užívající antikoncepci	.	71 └ ostatní lůžková zařízení	-
31	Sňatky	722	72 Lékaři, vč. zubních lékařů (PP)	
32	na 1 000 obyvatel	4,4	73 Lůžková péče celkem	333,31
33	Rozvody	431	v tom:	
34	na 1 000 obyvatel	2,6	74 └ nemocnice	318,88
35 Počty zdravotnických zařízení			75 └ léčebny pro dlouhodobě nemocné	11,98
36	Nemocnice celkem	2	76 └ léčebny tuberkulózy a respirač. nemocí	-
	z toho:		77 └ psychiatrické léčebny	2,45
37	└ nemocnice následné péče	-	78 └ lázeňské léčebny	-
38	└ nem. soukromé (zřiz. fyz. nebo práv. os.)	1	79 └ ostatní lůžková zařízení	-
39	└ z toho: následné péče	-		
40	Léčebny pro dlouhodobě nemocné	2		

Zdravotnictví okresu Hradec Králové

72 Lékaři, vč. zubních lékařů (PP) - pokračování			119 Prům. měs. plat v Kč (dle platných předpisů o platu)		
80	Ambulantní péče (vč. SVLS) celkem	829,10	120	Celkem	29 706
	v tom:			z toho:	
81	ambulantní části nemocnic	373,50	121	lékaři a zubní lékaři	56 553
82	ambulantní části ost. lůžkových zařízení	-	122	všeobecné sestry a porodní asistentky	29 353
83	samostatná ambulantní zařízení celkem	455,60	123	ost.zdrav.prac. nelékaři s odb.způsobností	26 948
	z toho:		124 Prům. měs. mzda v Kč (dle platných předpisů o mzdě)		
84	praktičtí lékaři pro dospělé	69,60	125	Celkem	29 328
85	praktičtí lékaři pro děti a dorost	36,70		z toho:	
86	praktičtí zubní lékaři	114,61	126	lékaři a zubní lékaři	58 139
87	praktičtí ženští lékaři	19,00	127	všeobecné sestry a porodní asistentky	24 006
88	lékaři specialisté (vyjma SVLS)	131,03	128	ost.zdrav.prac. nelékaři s odb.způsobností	34 559
89	Společ. vyšetřovací a léčebné složky (SVLS)	115,81	129 Počet ambulantních ošetření (bez SVLS, ZZS a AR)		
90	Ostatní zdravotnická zařízení	59,28	130	Ošetření (vyšetření) v ambulantní péči	2 646 974
91 Evidenční počet zaměstnanců a zaměstnavatelé (PP)			131	na 1 obyvatele	16,3
92	Pracovníci celkem	6 577,48	132 Zdravotní stav		
	v tom:		133	Hospitalizovaní v nem. na 100 000 obyv.	16 522
93	lékaři	943,04	134	Pracovní neschopnost	
94	zubní lékaři	149,95	135	poč. hlášených případů na 100 nem. poj.	32,1
95	farmaceuti	179,17	136	průměrné % pracovní neschopnosti	3,693
96	ostatní odborní pracovníci ve zdravotnictví	3 945,94	137	Nově hlášená vybraná onemocnění	
	v tom:		138	jiné infekce způsob. salmonelami (A02)	110
97	ZPBD	2 831,86	139	TBC celkem (A15-19)	9
	z toho:		140	z toho: dýchacího ústrojí (A15-16)	9
98	všeobecné sestry a porodní asistentky	2 089,18	141	syfilis (A50-53)	2
99	ZPSZ	232,06	142	gonokoková infekce (A54)	3
100	ZPOD	734,88	143	virová encefalitida přen. klíšťaty (A84)	9
101	jiní odborní pracovníci (JOP) a dentisté	147,14	144	infekční mononukleóza (B27)	45
102	pedagogičtí pracovníci	5,92	145	bakteriální meningitida (G00)	4
103	technicko-hospodářští pracovníci (THP)	609,10	146	Nově hlášené případy zhoub. novotvarů a novotvarů in situ (C00-97, D00-09) (r.2007)	1 246
104	dělníci a provozní pracovníci	744,36		z toho:	
105 Smluvní pracovníci (PP) ve zdravotnictví			147	ZN plic - muži (C33-34)	79
106	Pracovníci celkem	153,90	148	ZN prsu - ženy (C50)	114
	v tom:		149	ZN kolorekta - muži (C18-21)	70
107	lékaři	104,71	150	ZN kolorekta - ženy (C18-21)	50
108	zubní lékaři	1,99	151	Počet živě naroz. dětí s vroz. vadou (r.2008)	85
109	farmaceuti	4,08	152	Počet dispenzar. onemocnění dětí a dorostu	16 955
110	ostatní odborní pracovníci ve zdravotnictví	30,69	153	Počet dispenzarizovaných u PL pro dospělé pro:	
	v tom:		154	hypertenzní nemoci (I10-15)	31 128
111	ZPBD	22,46	155	ischemické nemoci srdeční (I20-25)	12 921
	z toho:		156	cévní nemoci mozku (I60-69)	2 953
112	všeobecné sestry a porodní asistentky	13,70	157	Počet léčených diabetiků k 31.12.	15 284
113	ZPSZ	1,83			
114	ZPOD	5,55			
115	jiní odborní pracovníci (JOP) a dentisté	0,85			
116	pedagogičtí pracovníci	0,10			
117	technicko-hospodářští pracovníci (THP)	6,41			
118	dělníci a provozní pracovníci	5,92			

Zdravotnictví okresu Jičín

1 Demografie		35 Počty zdravotnických zařízení - pokračování		
2	Počet obyvatel k 1.7.	79 515	41 Léčebny tuberkulózy a respiračních nemocí	-
3	└ z toho: ženy	40 102	42 Psychiatrické léčebny	-
4	Počet obyvatel k 31.12.	79 618	43 Lázeňské léčebny	1
	z toho:		44 Ostatní lůžková zařízení	-
5	└ ženy celkem	40 167	45 Samostatná ambulantní zařízení	195
6	└└ z toho: ženy 15-49 let	18 530	46 Kojenecké ústavy a dětské domovy	-
7	└ děti (0-14 let)	11 231	47 Dětská centra a stacionáře	-
8	└ dorost (15-19 let)	4 687	48 Stacionáře pro dospělé	-
9	Index stáří	113,8	49 Zvláštní zdravotnická zařízení - ostatní	6
10	Mrtvě narození	2	50 Lékárny (vč. OOVL)	20
11	Živě narození	890	51 Výdejny zdravotnických prostředků	-
12	na 1000 obyvatel	11,2	52 Orgány ochrany veřejného zdraví	-
13	Zemřelí do 28 dnů	-	z toho:	
14	na 1 000 živě narozených	-	53 └ zdravotní ústav	-
15	Zemřelí do 1 roku	2	54 └ krajská hygienická stanice	-
16	na 1 000 živě narozených	2,2	55 Ostatní zdravotnická zařízení	1
17	Zemřelí celkem	874	56 Lékárenská péče celkem	
18	na 1 000 obyvatel	11,0	57 Počet obyvatel na 1 lékárně (vč. OOVL)	3 981
	z toho:		58 Farmaceuti (přepočtený počet)	45,09
19	└ novotvary	196	59 Farmaceutičtí asistenti (přepočtený počet)	29,10
20	└ nemoci oběhové	485	60 Počet expedovaných receptů a poukazů	590 555
21	└ poranění a otravy	57	61 Tržby za léčiva a zdrav.prostředky na 1 ob.	5 086
22	└ z toho: sebevraždy	16	62 Lůžka	
23	Standardizovaná úmrtnost celkem	722,0	63 Lůžka celkem	761
	z toho:		v tom:	
24	└ muži	989,7	64 └ nemocnice celkem	316
25	└ ženy	529,5	65 └ na 10 tis. obyv. k 31.12.	39,7
26	Potraty celkem	289	66 └ nem. soukromé (zřiz. fyz. nebo práv. os.)	316
27	na 1 000 žen fertil. věku (15-49 let)	15,6	67 └ léčebny pro dlouhodobě nemocné	120
	z toho:		68 └ léčebny tuberkulózy a respirač. nemocí	-
28	└ umělá přerušení těhotenství (UPT)	186	69 └ psychiatrické léčebny	-
29	na 1 000 žen fertilního věku	10,0	70 └ lázeňské léčebny	325
30	Procento žen užívající antikoncepci	.	71 └ ostatní lůžková zařízení	-
31	Sňatky	312	72 Lékaři, vč. zubních lékařů (PP)	
32	na 1 000 obyvatel	3,9	73 Lůžková péče celkem	82,27
33	Rozvody	200	v tom:	
34	na 1 000 obyvatel	2,5	74 └ nemocnice	66,92
35 Počty zdravotnických zařízení			75 └ léčebny pro dlouhodobě nemocné	6,35
36	Nemocnice celkem	1	76 └ léčebny tuberkulózy a respirač. nemocí	-
	z toho:		77 └ psychiatrické léčebny	-
37	└ nemocnice následné péče	-	78 └ lázeňské léčebny	9,00
38	└ nem. soukromé (zřiz. fyz. nebo práv. os.)	1	79 └ ostatní lůžková zařízení	-
39	└ z toho: následné péče	-		
40	Léčebny pro dlouhodobě nemocné	1		

Zdravotnictví okresu Jičín

72 Lékaři, vč. zubních lékařů (PP) - pokračování			119 Prům. měs. plat v Kč (dle platných předpisů o platu)		
80	Ambulantní péče (vč. SVLS) celkem	203,55	120	Celkem	21 261
	v tom:			z toho:	
81	ambulantní části nemocnic	41,69	121	lékaři a zubní lékaři	40 224
82	ambulantní části ost. lůžkových zařízení	-	122	všeobecné sestry a porodní asistentky	25 273
83	samostatná ambulantní zařízení celkem	161,86	123	ost.zdrav.prac. nelékaři s odb.způsobností	22 398
	z toho:		124 Prům. měs. mzda v Kč (dle platných předpisů o mzdě)		
84	praktičtí lékaři pro dospělé	37,00	125	Celkem	20 919
85	praktičtí lékaři pro děti a dorost	16,50		z toho:	
86	praktičtí zubní lékaři	41,55	126	lékaři a zubní lékaři	42 742
87	praktičtí ženští lékaři	8,75	127	všeobecné sestry a porodní asistentky	21 415
88	lékaři specialisté (vyjma SVLS)	38,97	128	ost.zdrav.prac. nelékaři s odb.způsobností	21 640
89	Společ. vyšetřovací a léčebné složky (SVLS)	22,77	129 Počet ambulantních ošetření (bez SVLS, ZZS a AR)		
90	Ostatní zdravotnická zařízení	0,05	130	Ošetření (vyšetření) v ambulantní péči	927 884
91 Evidenční počet zaměstnanců a zaměstnavatelé (PP)			131	na 1 obyvatele	11,7
92	Pracovníci celkem	1 604,91	132 Zdravotní stav		
	v tom:		133	Hospitalizovaní v nem. na 100 000 obyv.	20 469
93	lékaři	219,14	134	Pracovní neschopnost	
94	zubní lékaři	42,20	135	poč. hlášených případů na 100 nem. poj.	33,8
95	farmaceuti	43,99	136	průměrné % pracovní neschopnosti	4,024
96	ostatní odborní pracovníci ve zdravotnictví	897,41	137	Nově hlášená vybraná onemocnění	
	v tom:		138	jiné infekce způsob. salmonelami (A02)	72
97	ZPBD	615,46	139	TBC celkem (A15-19)	1
	z toho:		140	z toho: dýchacího ústrojí (A15-16)	1
98	všeobecné sestry a porodní asistentky	491,03	141	syfilis (A50-53)	4
99	ZPSZ	81,54	142	gonokoková infekce (A54)	2
100	ZPOD	192,31	143	virová encefalitida přen. klíšťaty (A84)	3
101	jiní odborní pracovníci (JOP) a dentisté	8,10	144	infekční mononukleóza (B27)	7
102	pedagogičtí pracovníci	-	145	bakteriální meningitida (G00)	1
103	technicko-hospodářští pracovníci (THP)	102,70	146	Nově hlášené případy zhoub. novotvarů a novotvarů in situ (C00-97, D00-09) (r.2007)	636
104	dělníci a provozní pracovníci	299,47		z toho:	
105 Smluvní pracovníci (PP) ve zdravotnictví			147	ZN plic - muži (C33-34)	46
106	Pracovníci celkem	91,92	148	ZN prsu - ženy (C50)	43
	v tom:		149	ZN kolorekta - muži (C18-21)	32
107	lékaři	47,48	150	ZN kolorekta - ženy (C18-21)	29
108	zubní lékaři	0,65	151	Počet živě naroz. dětí s vroz. vadou (r.2008)	29
109	farmaceuti	1,10	152	Počet dispenzar. onemocnění dětí a dorostu	5 198
110	ostatní odborní pracovníci ve zdravotnictví	34,92	153	Počet dispenzarizovaných u PL pro dospělé pro:	
	v tom:		154	hypertenzní nemoci (I10-15)	12 859
111	ZPBD	29,00	155	ischemické nemoci srdeční (I20-25)	6 504
	z toho:		156	cévní nemoci mozku (I60-69)	1 311
112	všeobecné sestry a porodní asistentky	16,84	157	Počet léčených diabetiků k 31.12.	5 270
113	ZPSZ	0,07			
114	ZPOD	5,85			
115	jiní odborní pracovníci (JOP) a dentisté	-			
116	pedagogičtí pracovníci	-			
117	technicko-hospodářští pracovníci (THP)	3,20			
118	dělníci a provozní pracovníci	4,57			

Zdravotnictví okresu Náchod

1 Demografie		35 Počty zdravotnických zařízení - pokračování		
2	Počet obyvatel k 1.7.	112 472	41 Léčebny tuberkulózy a respiračních nemocí	-
3	└ z toho: ženy	57 454	42 Psychiatrické léčebny	-
4	Počet obyvatel k 31.12.	112 342	43 Lázeňské léčebny	1
	z toho:		44 Ostatní lůžková zařízení	1
5	└ ženy celkem	57 396	45 Samostatná ambulantní zařízení	238
6	└└ z toho: ženy 15-49 let	26 328	46 Kojenecké ústavy a dětské domovy	-
7	└ děti (0-14 let)	16 784	47 Dětská centra a stacionáře	-
8	└ dorost (15-19 let)	6 852	48 Stacionáře pro dospělé	-
9	Index stáří	109,1	49 Zvláštní zdravotnická zařízení - ostatní	4
10	Mrtvě narození	5	50 Lékárny (vč. OOVL)	33
11	Živě narození	1 292	51 Výdejny zdravotnických prostředků	1
12	na 1000 obyvatel	11,5	52 Orgány ochrany veřejného zdraví	-
13	Zemřelí do 28 dnů	1	z toho:	
14	na 1 000 živě narozených	0,8	53 └ zdravotní ústav	-
15	Zemřelí do 1 roku	1	54 └ krajská hygienická stanice	-
16	na 1 000 živě narozených	0,8	55 Ostatní zdravotnická zařízení	-
17	Zemřelí celkem	1 205	56 Lékárenská péče celkem	
18	na 1 000 obyvatel	10,7	57 Počet obyvatel na 1 lékárně (vč. OOVL)	3 404
	z toho:		58 Farmaceuti (přepočtený počet)	67,21
19	└ novotvary	319	59 Farmaceutičtí asistenti (přepočtený počet)	37,89
20	└ nemoci oběhové	634	60 Počet expedovaných receptů a poukazů	877 293
21	└ poranění a otravy	62	61 Tržby za léčiva a zdrav.prostředky na 1 ob.	5 704
22	└ z toho: sebevraždy	24	62 Lůžka	
23	Standardizovaná úmrtnost celkem	726,6	63 Lůžka celkem	1 031
	z toho:		v tom:	
24	└ muži	936,5	64 └ nemocnice celkem	624
25	└ ženy	563,5	65 └ na 10 tis. obyv. k 31.12.	55,5
26	Potraty celkem	463	66 └ nem. soukromé (zřiz. fyz. nebo práv. os.)	624
27	na 1 000 žen fertil. věku (15-49 let)	17,5	67 └ léčebny pro dlouhodobě nemocné	-
	z toho:		68 └ léčebny tuberkulózy a respirač. nemocí	-
28	└ umělá přerušení těhotenství (UPT)	291	69 └ psychiatrické léčebny	-
29	na 1 000 žen fertilního věku	11,0	70 └ lázeňské léčebny	377
30	Procento žen užívající antikoncepci	.	71 └ ostatní lůžková zařízení	30
31	Sňatky	474	72 Lékaři, vč. zubních lékařů (PP)	
32	na 1 000 obyvatel	4,2	73 Lůžková péče celkem	70,98
33	Rozvody	314	v tom:	
34	na 1 000 obyvatel	2,8	74 └ nemocnice	65,07
35 Počty zdravotnických zařízení			75 └ léčebny pro dlouhodobě nemocné	-
36	Nemocnice celkem	1	76 └ léčebny tuberkulózy a respirač. nemocí	-
	z toho:		77 └ psychiatrické léčebny	-
37	└ nemocnice následné péče	-	78 └ lázeňské léčebny	4,26
38	└ nem. soukromé (zřiz. fyz. nebo práv. os.)	1	79 └ ostatní lůžková zařízení	1,65
39	└ z toho: následné péče	-		
40	Léčebny pro dlouhodobě nemocné	-		

Zdravotnictví okresu Náchod

72 Lékaři, vč. zubních lékařů (PP) - pokračování			119 Prům. měs. plat v Kč (dle platných předpisů o platu)		
80	Ambulantní péče (vč. SVLS) celkem	268,81	120	Celkem	-
	v tom:			z toho:	
81	ambulantní části nemocnic	56,33	121	lékaři a zubní lékaři	-
82	ambulantní části ost. lůžkových zařízení	-	122	všeobecné sestry a porodní asistentky	-
83	samostatná ambulantní zařízení celkem	212,48	123	ost.zdrav.prac. nelékaři s odb.způsobností	-
	z toho:		124 Prům. měs. mzda v Kč (dle platných předpisů o mzdě)		
84	praktičtí lékaři pro dospělé	52,91	125	Celkem	21 590
85	praktičtí lékaři pro děti a dorost	23,00		z toho:	
86	praktičtí zubní lékaři	63,95	126	lékaři a zubní lékaři	39 829
87	praktičtí ženští lékaři	12,35	127	všeobecné sestry a porodní asistentky	22 171
88	lékaři specialisté (vyjma SVLS)	50,02	128	ost.zdrav.prac. nelékaři s odb.způsobností	20 707
89	Společ. vyšetřovací a léčebné složky (SVLS)	26,72	129 Počet ambulantních ošetření (bez SVLS, ZZS a AR)		
90	Ostatní zdravotnická zařízení	-	130	Ošetření (vyšetření) v ambulantní péči	1 333 444
91 Evidenční počet zaměstnanců a zaměstnavatelé (PP)			131	na 1 obyvatele	11,9
92	Pracovníci celkem	1 892,30	132 Zdravotní stav		
	v tom:		133	Hospitalizovaní v nem. na 100 000 obyv.	22 301
93	lékaři	268,28	134	Pracovní neschopnost	
94	zubní lékaři	67,50	135	poč. hlášených případů na 100 nem. poj.	35,5
95	farmaceuti	69,06	136	průměrné % pracovní neschopnosti	4,627
96	ostatní odborní pracovníci ve zdravotnictví	1 196,27	137	Nově hlášená vybraná onemocnění	
	v tom:		138	jiné infekce způsob. salmonelami (A02)	78
97	ZPBD	800,42	139	TBC celkem (A15-19)	8
	z toho:		140	z toho: dýchacího ústrojí (A15-16)	5
98	všeobecné sestry a porodní asistentky	644,37	141	syfilis (A50-53)	1
99	ZPSZ	90,65	142	gonokoková infekce (A54)	4
100	ZPOD	299,60	143	virová encefalitida přen. klíšťaty (A84)	1
101	jiní odborní pracovníci (JOP) a dentisté	5,60	144	infekční mononukleóza (B27)	58
102	pedagogičtí pracovníci	-	145	bakteriální meningitida (G00)	-
103	technicko-hospodářští pracovníci (THP)	152,96	146	Nově hlášené případy zhoub. novotvarů a novotvarů in situ (C00-97, D00-09) (r.2007)	749
104	dělníci a provozní pracovníci	138,23		z toho:	
105 Smluvní pracovníci (PP) ve zdravotnictví			147	ZN plic - muži (C33-34)	46
106	Pracovníci celkem	17,65	148	ZN prsu - ženy (C50)	63
	v tom:		149	ZN kolorekta - muži (C18-21)	46
107	lékaři	2,96	150	ZN kolorekta - ženy (C18-21)	40
108	zubní lékaři	0,25	151	Počet živě naroz. dětí s vroz. vadou (r.2008)	55
109	farmaceuti	0,15	152	Počet dispenzar. onemocnění dětí a dorostu	12 584
110	ostatní odborní pracovníci ve zdravotnictví	12,74	153	Počet dispenzarizovaných u PL pro dospělé	
	v tom:			pro:	
111	ZPBD	7,86	154	hypertenzní nemoci (I10-15)	19 377
	z toho:		155	ischemické nemoci srdeční (I20-25)	7 625
112	všeobecné sestry a porodní asistentky	6,21	156	cévní nemoci mozku (I60-69)	2 260
113	ZPSZ	0,20	157	Počet léčených diabetiků k 31.12.	6 428
114	ZPOD	4,48			
115	jiní odborní pracovníci (JOP) a dentisté	0,20			
116	pedagogičtí pracovníci	-			
117	technicko-hospodářští pracovníci (THP)	0,61			
118	dělníci a provozní pracovníci	0,94			

Zdravotnictví okresu Rychnov nad Kněžnou

1 Demografie		35 Počty zdravotnických zařízení - pokračování		
2	Počet obyvatel k 1.7.	79 289	41 Léčebny tuberkulózy a respiračních nemocí	-
3	└ z toho: ženy	40 183	42 Psychiatrické léčebny	-
4	Počet obyvatel k 31.12.	79 238	43 Lázeňské léčebny	-
	z toho:		44 Ostatní lůžková zařízení	-
5	└ ženy celkem	40 147	45 Samostatná ambulantní zařízení	194
6	└└ z toho: ženy 15-49 let	18 749	46 Kojenecké ústavy a dětské domovy	-
7	└ děti (0-14 let)	11 838	47 Dětská centra a stacionáře	-
8	└ dorost (15-19 let)	4 919	48 Stacionáře pro dospělé	1
9	Index stáří	103,9	49 Zvláštní zdravotnická zařízení - ostatní	1
10	Mrtvě narození	3	50 Lékárny (vč. OOVL)	26
11	Živě narození	905	51 Výdejny zdravotnických prostředků	-
12	na 1000 obyvatel	11,4	52 Orgány ochrany veřejného zdraví	-
13	Zemřelí do 28 dnů	2	z toho:	
14	na 1 000 živě narozených	2,2	53 └ zdravotní ústav	-
15	Zemřelí do 1 roku	3	54 └ krajská hygienická stanice	-
16	na 1 000 živě narozených	3,3	55 Ostatní zdravotnická zařízení	-
17	Zemřelí celkem	821	56 Lékárenská péče celkem	
18	na 1 000 obyvatel	10,4	57 Počet obyvatel na 1 lékárně (vč. OOVL)	3 048
	z toho:		58 Farmaceuti (přepočtený počet)	53,81
19	└ novotvary	168	59 Farmaceutičtí asistenti (přepočtený počet)	21,09
20	└ nemoci oběhové	467	60 Počet expedovaných receptů a poukazů	544 145
21	└ poranění a otravy	46	61 Tržby za léčiva a zdrav.prostředky na 1 ob.	4 860
22	└ z toho: sebevraždy	6	62 Lůžka	
23	Standardizovaná úmrtnost celkem	725,2	63 Lůžka celkem	424
	z toho:		v tom:	
24	└ muži	898,5	64 └ nemocnice celkem	371
25	└ ženy	580,5	65 └ na 10 tis. obyv. k 31.12.	46,8
26	Potraty celkem	282	66 └ nem. soukromé (zřiz. fyz. nebo práv. os.)	371
27	na 1 000 žen fertil. věku (15-49 let)	15,0	67 └ léčebny pro dlouhodobě nemocné	53
	z toho:		68 └ léčebny tuberkulózy a respirač. nemocí	-
28	└ umělá přerušení těhotenství (UPT)	184	69 └ psychiatrické léčebny	-
29	na 1 000 žen fertilního věku	9,8	70 └ lázeňské léčebny	-
30	Procento žen užívající antikoncepci	.	71 └ ostatní lůžková zařízení	-
31	Sňatky	359	72 Lékaři, vč. zubních lékařů (PP)	
32	na 1 000 obyvatel	4,5	73 Lůžková péče celkem	41,56
33	Rozvody	275	v tom:	
34	na 1 000 obyvatel	3,5	74 └ nemocnice	37,96
35 Počty zdravotnických zařízení			75 └ léčebny pro dlouhodobě nemocné	3,60
36	Nemocnice celkem	2	76 └ léčebny tuberkulózy a respirač. nemocí	-
	z toho:		77 └ psychiatrické léčebny	-
37	└ nemocnice následné péče	-	78 └ lázeňské léčebny	-
38	└ nem. soukromé (zřiz. fyz. nebo práv. os.)	2	79 └ ostatní lůžková zařízení	-
39	└ z toho: následné péče	-		
40	Léčebny pro dlouhodobě nemocné	1		

Zdravotnictví okresu Rychnov nad Kněžnou

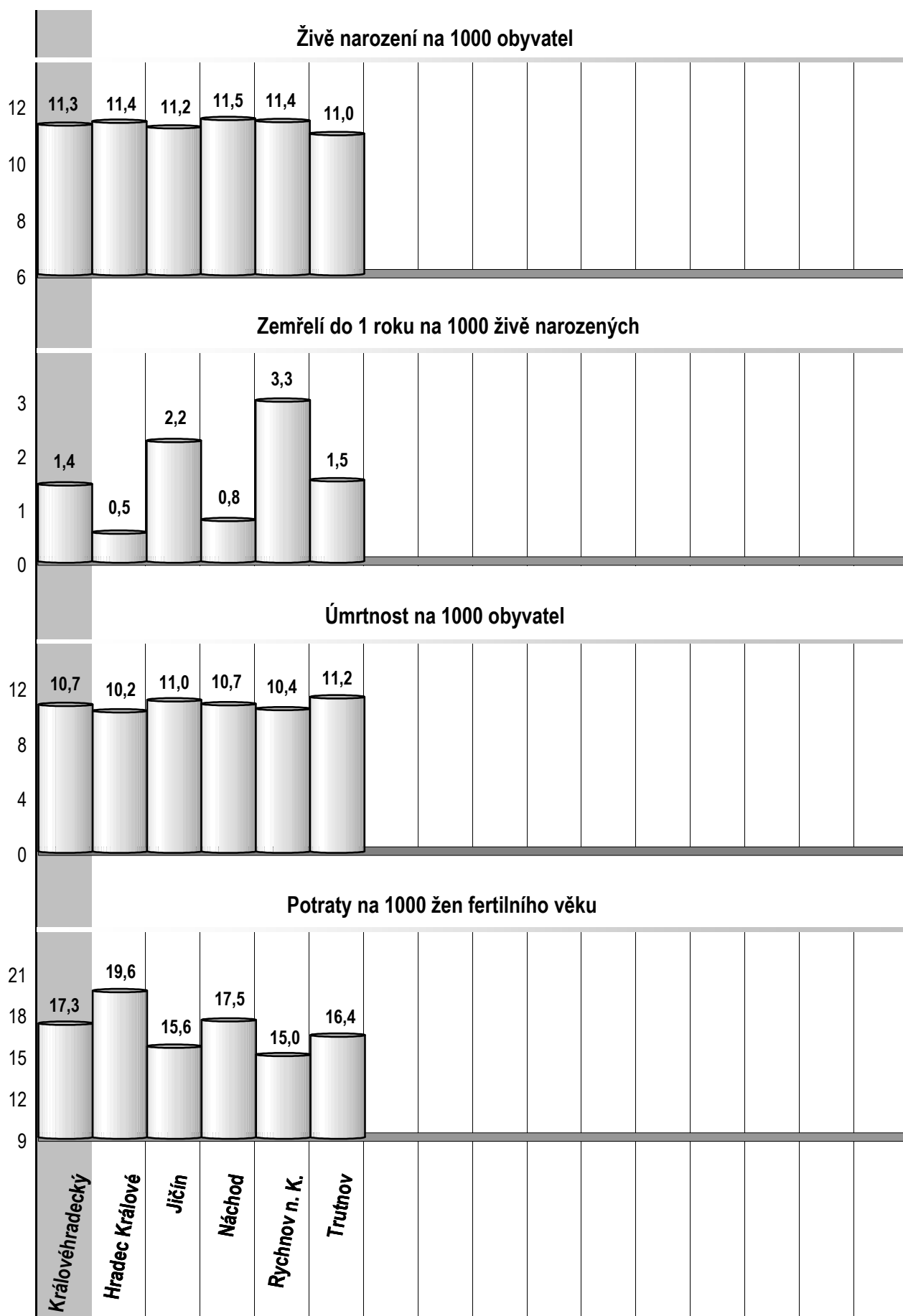
72 Lékaři, vč. zubních lékařů (PP) - pokračování			119 Prům. měs. plat v Kč (dle platných předpisů o platu)		
80	Ambulantní péče (vč. SVLS) celkem	193,17	120	Celkem	23 433
	v tom:			z toho:	
81	ambulantní části nemocnic	25,94	121	lékaři a zubní lékaři	35 687
82	ambulantní části ost. lůžkových zařízení	-	122	všeobecné sestry a porodní asistentky	27 256
83	samostatná ambulantní zařízení celkem	167,23	123	ost.zdrav.prac. nelékaři s odb.způsobností	-
	z toho:		124 Prům. měs. mzda v Kč (dle platných předpisů o mzdě)		
84	praktičtí lékaři pro dospělé	36,35	125	Celkem	20 480
85	praktičtí lékaři pro děti a dorost	17,40		z toho:	
86	praktičtí zubní lékaři	37,70	126	lékaři a zubní lékaři	40 155
87	praktičtí ženští lékaři	9,50	127	všeobecné sestry a porodní asistentky	21 778
88	lékaři specialisté (vyjma SVLS)	42,13	128	ost.zdrav.prac. nelékaři s odb.způsobností	18 434
89	Společ. vyšetřovací a léčebné složky (SVLS)	16,15	129 Počet ambulantních ošetření (bez SVLS, ZZS a AR)		
90	Ostatní zdravotnická zařízení	0,50	130	Ošetření (vyšetření) v ambulantní péči	940 376
91 Evidenční počet zaměstnanců a zaměstnavatelé (PP)			131	na 1 obyvatele	11,9
92	Pracovníci celkem	1 167,34	132 Zdravotní stav		
	v tom:		133	Hospitalizovaní v nem. na 100 000 obyv.	20 685
93	lékaři	190,18	134	Pracovní neschopnost	
94	zubní lékaři	40,80	135	poč. hlášených případů na 100 nem. poj.	34,5
95	farmaceuti	49,81	136	průměrné % pracovní neschopnosti	4,117
96	ostatní odborní pracovníci ve zdravotnictví	727,32	137	Nově hlášená vybraná onemocnění	
	v tom:		138	jiné infekce způsob. salmonelami (A02)	141
97	ZPBD	546,28	139	TBC celkem (A15-19)	7
	z toho:		140	z toho: dýchacího ústrojí (A15-16)	7
98	všeobecné sestry a porodní asistentky	443,23	141	syfilis (A50-53)	1
99	ZPSZ	62,71	142	gonokoková infekce (A54)	1
100	ZPOD	113,53	143	virová encefalitida přen. klíšťaty (A84)	1
101	jiní odborní pracovníci (JOP) a dentisté	4,80	144	infekční mononukleóza (B27)	9
102	pedagogičtí pracovníci	0,30	145	bakteriální meningitida (G00)	2
103	technicko-hospodářští pracovníci (THP)	52,01	146	Nově hlášené případy zhoub. novotvarů a novotvarů in situ (C00-97, D00-09) (r.2007)	546
104	dělníci a provozní pracovníci	106,92		z toho:	
105 Smluvní pracovníci (PP) ve zdravotnictví			147	ZN plic - muži (C33-34)	29
106	Pracovníci celkem	11,69	148	ZN prsu - ženy (C50)	35
	v tom:		149	ZN kolorekta - muži (C18-21)	37
107	lékaři	3,25	150	ZN kolorekta - ženy (C18-21)	22
108	zubní lékaři	-	151	Počet živě naroz. dětí s vroz. vadou (r.2008)	38
109	farmaceuti	4,00	152	Počet dispenzar. onemocnění dětí a dorostu	7 293
110	ostatní odborní pracovníci ve zdravotnictví	3,41	153	Počet dispenzarizovaných u PL pro dospělé pro:	
	v tom:		154	hypertenzní nemoci (I10-15)	14 213
111	ZPBD	3,41	155	ischemické nemoci srdeční (I20-25)	4 500
	z toho:		156	cévní nemoci mozku (I60-69)	1 518
112	všeobecné sestry a porodní asistentky	3,41	157	Počet léčených diabetiků k 31.12.	6 424
113	ZPSZ	-			
114	ZPOD	-			
115	jiní odborní pracovníci (JOP) a dentisté	-			
116	pedagogičtí pracovníci	-			
117	technicko-hospodářští pracovníci (THP)	0,40			
118	dělníci a provozní pracovníci	0,63			

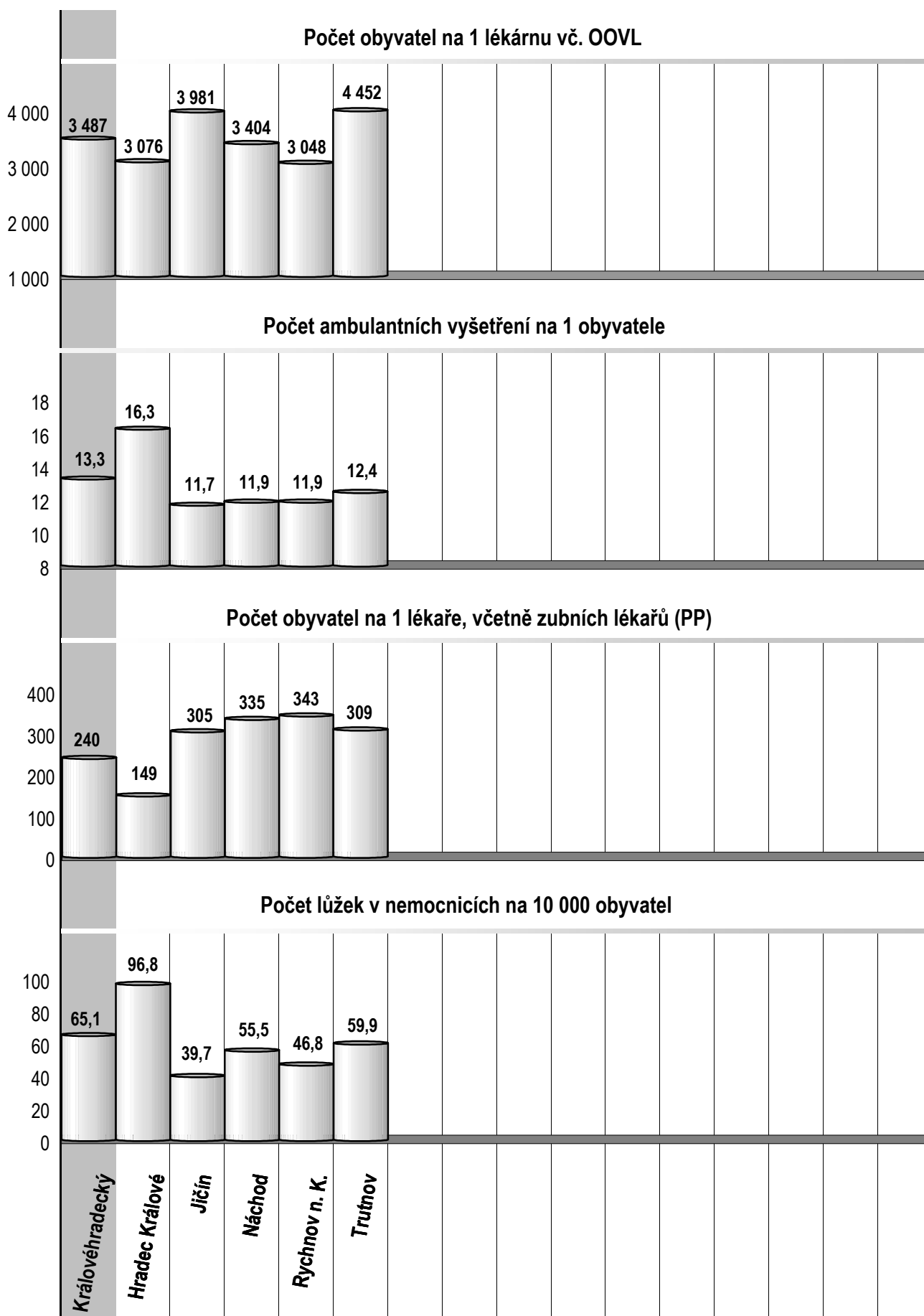
Zdravotnictví okresu Trutnov

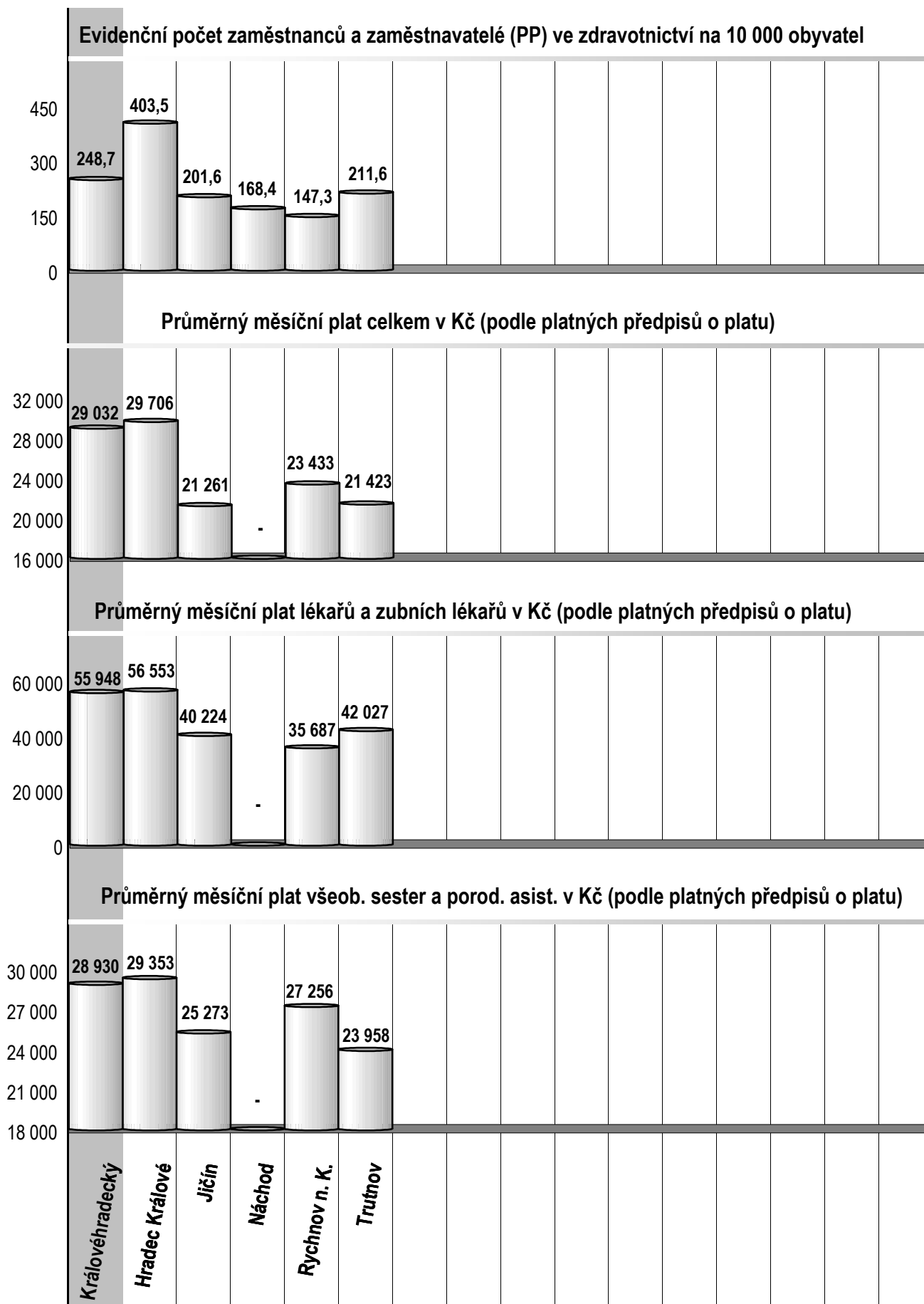
1 Demografie			35 Počty zdravotnických zařízení - pokračování		
2	Počet obyvatel k 1.7.	120 474	41	Léčebny tuberkulózy a respiračních nemocí	-
3	└ z toho: ženy	61 200	42	Psychiatrické léčebny	-
4	Počet obyvatel k 31.12.	120 193	43	Lázeňské léčebny	1
	z toho:		44	Ostatní lůžková zařízení	7
5	└ ženy celkem	61 104	45	Samostatná ambulantní zařízení	279
6	└└ z toho: ženy 15-49 let	28 164	46	Kojenecké ústavy a dětské domovy	1
7	└ děti (0-14 let)	17 455	47	Dětská centra a stacionáře	-
8	└ dorost (15-19 let)	7 121	48	Stacionáře pro dospělé	-
9	Index stáří	103,9	49	Zvláštní zdravotnická zařízení - ostatní	6
10	Mrtvě narození	4	50	Lékárny (vč. OOVL)	27
11	Živě narození	1 320	51	Výdejny zdravotnických prostředků	1
12	na 1000 obyvatel	11,0	52	Orgány ochrany veřejného zdraví	-
13	Zemřelí do 28 dnů	-		z toho:	
14	na 1 000 živě narozených	-	53	└ zdravotní ústav	-
15	Zemřelí do 1 roku	2	54	└ krajská hygienická stanice	-
16	na 1 000 živě narozených	1,5	55	Ostatní zdravotnická zařízení	1
17	Zemřelí celkem	1 351	56 Lékárenská péče celkem		
18	na 1 000 obyvatel	11,2	57	Počet obyvatel na 1 lékárně (vč. OOVL)	4 452
	z toho:		58	Farmaceuti (přepočtený počet)	58,91
19	└ novotvary	353	59	Farmaceutičtí asistenti (přepočtený počet)	33,85
20	└ nemoci oběhové	723	60	Počet expedovaných receptů a poukazů	874 576
21	└ poranění a otravy	82	61	Tržby za léčiva a zdrav.prostředky na 1 ob.	4 616
22	└ z toho: sebevraždy	26	62 Lůžka		
23	Standardizovaná úmrtnost celkem	833,6	63	Lůžka celkem	2 050
	z toho:			v tom:	
24	└ muži	1 056,5	64	└ nemocnice celkem	720
25	└ ženy	671,4	65	na 10 tis. obyv. k 31.12.	59,9
26	Potraty celkem	464	66	└ nem. soukromé (zřiz. fyz. nebo práv. os.)	654
27	na 1 000 žen fertil. věku (15-49 let)	16,4	67	└ léčebny pro dlouhodobě nemocné	40
	z toho:		68	└ léčebny tuberkulózy a respirač. nemocí	-
28	└ umělá přerušení těhotenství (UPT)	299	69	└ psychiatrické léčebny	-
29	na 1 000 žen fertilního věku	10,6	70	└ lázeňské léčebny	778
30	Procento žen užívající antikoncepci	.	71	└ ostatní lůžková zařízení	512
31	Sňatky	554	72 Lékaři, vč. zubních lékařů (PP)		
32	na 1 000 obyvatel	4,6	73	Lůžková péče celkem	101,04
33	Rozvody	377		v tom:	
34	na 1 000 obyvatel	3,1	74	└ nemocnice	72,01
35 Počty zdravotnických zařízení			75	└ léčebny pro dlouhodobě nemocné	2,00
36	Nemocnice celkem	4	76	└ léčebny tuberkulózy a respirač. nemocí	-
	z toho:		77	└ psychiatrické léčebny	-
37	└ nemocnice následné péče	-	78	└ lázeňské léčebny	10,75
38	└ nem. soukromé (zřiz. fyz. nebo práv. os.)	3	79	└ ostatní lůžková zařízení	16,28
39	└ z toho: následné péče	-			
40	Léčebny pro dlouhodobě nemocné	1			

Zdravotnictví okresu Trutnov

72 Lékaři, vč. zubních lékařů (PP) - pokračování			119 Prům. měs. plat v Kč (dle platných předpisů o platu)		
80	Ambulantní péče (vč. SVLS) celkem	327,70	120	Celkem	21 423
	v tom:			z toho:	
81	ambulantní části nemocnic	82,74	121	lékaři a zubní lékaři	42 027
82	ambulantní části ost. lůžkových zařízení	0,20	122	všeobecné sestry a porodní asistentky	23 958
83	samostatná ambulantní zařízení celkem	244,76	123	ost.zdrav.prac. nelékaři s odb.způsobností	20 531
	z toho:		124 Prům. měs. mzda v Kč (dle platných předpisů o mzdě)		
84	praktičtí lékaři pro dospělé	52,47	125	Celkem	20 366
85	praktičtí lékaři pro děti a dorost	24,40		z toho:	
86	praktičtí zubní lékaři	72,41	126	lékaři a zubní lékaři	44 561
87	praktičtí ženští lékaři	10,70	127	všeobecné sestry a porodní asistentky	21 256
88	lékaři specialisté (vyjma SVLS)	67,48	128	ost.zdrav.prac. nelékaři s odb.způsobností	20 845
89	Společ. vyšetřovací a léčebné složky (SVLS)	31,63	129 Počet ambulantních ošetření (bez SVLS, ZZS a AR)		
90	Ostatní zdravotnická zařízení	0,85	130	Ošetření (vyšetření) v ambulantní péči	1 498 976
91 Evidenční počet zaměstnanců a zaměstnavatelé (PP)			131	na 1 obyvatele	12,4
92	Pracovníci celkem	2 543,37	132 Zdravotní stav		
	v tom:		133	Hospitalizovaní v nem. na 100 000 obyv.	21 354
93	lékaři	310,81	134	Pracovní neschopnost	
94	zubní lékaři	78,52	135	poč. hlášených případů na 100 nem. poj.	34,0
95	farmaceuti	59,41	136	průměrné % pracovní neschopnosti	4,656
96	ostatní odborní pracovníci ve zdravotnictví	1 442,33	137	Nově hlášená vybraná onemocnění	
	v tom:		138	jiné infekce způsob. salmonelami (A02)	157
97	ZPBD	1 023,45	139	TBC celkem (A15-19)	5
	z toho:		140	z toho: dýchacího ústrojí (A15-16)	5
98	všeobecné sestry a porodní asistentky	828,02	141	syfilis (A50-53)	9
99	ZPSZ	153,98	142	gonokoková infekce (A54)	1
100	ZPOD	256,06	143	virová encefalitida přen. klíšťaty (A84)	5
101	jiní odborní pracovníci (JOP) a dentisté	8,84	144	infekční mononukleóza (B27)	23
102	pedagogičtí pracovníci	13,00	145	bakteriální meningitida (G00)	3
103	technicko-hospodářští pracovníci (THP)	174,10	146	Nově hlášené případy zhoub. novotvarů a novotvarů in situ (C00-97, D00-09) (r.2007)	904
104	dělníci a provozní pracovníci	465,20		z toho:	
105 Smluvní pracovníci (PP) ve zdravotnictví			147	ZN plic - muži (C33-34)	51
106	Pracovníci celkem	82,32	148	ZN prsu - ženy (C50)	77
	v tom:		149	ZN kolorekta - muži (C18-21)	46
107	lékaři	40,32	150	ZN kolorekta - ženy (C18-21)	37
108	zubní lékaři	0,14	151	Počet živě naroz. dětí s vroz. vadou (r.2008)	58
109	farmaceuti	1,50	152	Počet dispenzar. onemocnění dětí a dorostu	11 405
110	ostatní odborní pracovníci ve zdravotnictví	32,87	153	Počet dispenzarizovaných u PL pro dospělé pro:	
	v tom:		154	hypertenzní nemoci (I10-15)	19 097
111	ZPBD	29,25	155	ischemické nemoci srdeční (I20-25)	8 903
	z toho:		156	cévní nemoci mozku (I60-69)	3 048
112	všeobecné sestry a porodní asistentky	27,43	157	Počet léčených diabetiků k 31.12.	11 226
113	ZPSZ	1,62			
114	ZPOD	1,00			
115	jiní odborní pracovníci (JOP) a dentisté	1,00			
116	pedagogičtí pracovníci	-			
117	technicko-hospodářští pracovníci (THP)	2,92			
118	dělníci a provozní pracovníci	4,57			





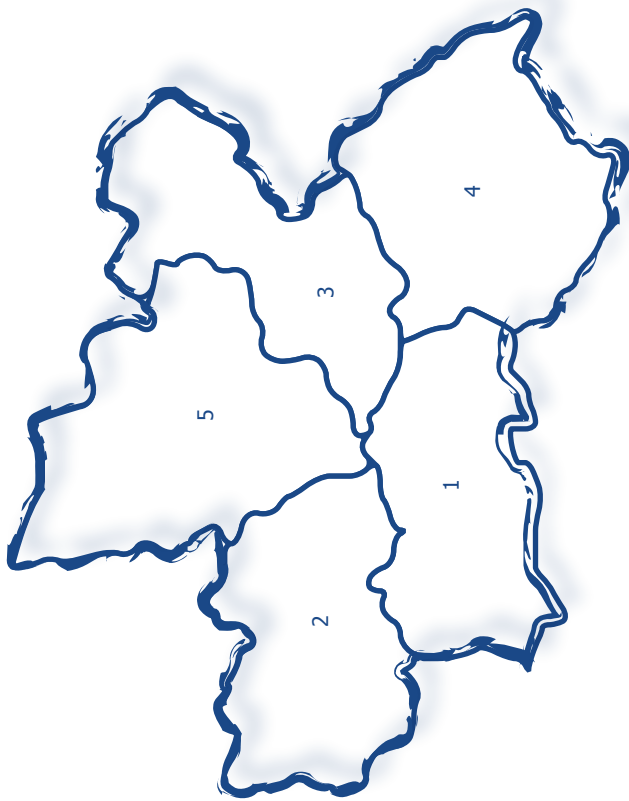




Královéhradecký kraj

Královéhradecký kraj

Zdravotnictví Královéhradeckého kraje 2009



1 Hradec Králové | 2 Jičín | 3 Náchod | 4 Rychnov nad Kněžnou | 5 Trutnov