

Zdravotnictví
Jihočeského kraje 2008

Vydal Ústav zdravotnických informací a statistiky České republiky

Zdravotnictví kraje

Publikace je určena pro rychlou orientaci uživatele o základních charakteristikách zdravotnictví za kraj a jeho jednotlivé okresy. Úvod doplňuje přehled nemocnic a odborných léčebných ústavů rozšířený o základní ukazatele jejich činnosti. Data obsahují informace o obyvatelstvu a jeho pohybu, o síti zdravotnických zařízení a o jejich činnosti, dále uvádí informace o pracovnících a mzdách, o personálním vybavení lékařů podle druhu zařízení, zdravotním stavu obyvatelstva. Publikaci doplňují srovnávací grafy vybraných ukazatelů.

Health Care in Statistical Data Region

The publication facilitates fast information on the basic characteristics of health care in the region and its districts. Introduction is supplemented by a survey of hospitals and specialized therapeutic institutes with basic indicators of their activity. Data concern population and its movement, the network of health establishments and their activities, health personnel and wages, numbers of physicians by types of establishments and the state of health of the population. The publication is supplemented by charts of selected indicators.

© ÚZIS ČR, 2009

ISBN: 978-80-7280-811-3

Obsah

Úvod	5
Definice a vysvětlivky	6
Zkratky, značky v tabulkách.....	9
Přehled základních ukazatelů o činnosti nemocnic a odborných léčebných ústavů	10

Tabulková část

Zdravotnictví Jihočeského kraje	14
Zdravotnictví okresu České Budějovice	16
Zdravotnictví okresu Český Krumlov	18
Zdravotnictví okresu Jindřichův Hradec	20
Zdravotnictví okresu Písek	22
Zdravotnictví okresu Prachatice	24
Zdravotnictví okresu Strakonice	26
Zdravotnictví okresu Tábor	28

Grafická část

Živě narození na 1 000 obyvatel	30
Zemřelí do 1 roku na 1 000 živě narozených	30
Úmrtnost na 1 000 obyvatel	30
Potraty na 1 000 žen fertilního věku	30
Počet obyvatel na 1 lékárnou vč. OOVL	31
Počet ambulantních vyšetření na 1 obyvatele	31
Počet obyvatel na 1 lékaře a zubního lékaře (přepočtený počet)	31
Počet lůžek v nemocnicích na 10 000 obyvatel	31
Evidenční počet zaměstnanců a zaměstnavatelé (přepočtený počet) ve zdravotnictví na 10 000 obyvatel	32
Průměrný měsíční plat celkem v Kč (podle platných předpisů o platu)	32
Průměrný měsíční plat lékařů a zubních lékařů v Kč (podle platných předpisů o platu)	32
Průměrný měsíční plat všeobecných sester a porodních asistentek v Kč (podle platných předpisů o platu)	32

Úvod

Zdravotnictví Jihočeského kraje 2008 je součástí řady jednotných publikací, které vydávají všechny kraje ČR a umožňují porovnání ukazatelů mezi jednotlivými kraji. Především vydání této publikace (i za ostatní kraje ČR) jsou dostupná na internetových stránkách ústavu www.uzis.cz (Publikace/Publikace vydávané za všechny kraje ČR - Souhrnné). Zdrojem dat byly údaje Národního zdravotnického informačního systému (NZIS), Českého statistického úřadu, České správy sociálního zabezpečení a orgánů ochrany veřejného zdraví.

Publikace Zdravotnictví Jihočeského kraje 2008 charakterizuje okresy Jihočeského kraje z hlediska sítě zdravotnických zařízení, z hlediska demografické struktury a z hlediska zdravotního stavu jejich obyvatel. Kromě souhrnných přehledů jsou uvedeny také základní ukazatele lůžkové péče v nemocnicích a odborných léčebných ústavech kraje. Tyto individuální údaje jsou zveřejňovány na základě souhlasu daného zařízení, nesouhlasí-li zařízení s publikováním svých individuálních dat, jsou ukazatele prostříškovány („^“) a - pokud je to možné - započteny pouze do krajského souhrnu.

Všechny údaje v publikaci jsou za rok 2008, kromě onemocnění zhoubnými novotvory a novotvory in situ, kde je uveden konečný stav z roku 2006, vrozené vady jsou za narozené v roce 2007, hlášené do dovršení 1 roku věku dítěte, tedy v letech 2007 a 2008. Počty zdravotnických zařízení, počty lůžek a počet pracovníků představují stav k 31. 12. 2008. Lékaři vč. zubních lékařů (přepočtené počty) uváděni včetně smluvních pracovníků.

Publikace obsahuje také ukazatel „Náklady na ošetrovací den“, který využívá data ze statistického výkazu E (MZ) 6-02 a je popsán dále v části Definice pojmů. Jedná se o orientační údaj, ve kterém jsou zohledněny náklady na lůžkovou péči a ostatní náklady po vyloučení nákladů na ambulantní péči. Jeho vypovídací schopnost je závislá na schopnosti zdravotnických zařízení oddělit výše uvedené skupiny nákladů.

Zpracoval ÚZIS ČR
Regionální pracoviště Praha
Palackého náměstí 4, P.O.BOX 60
128 01 Praha 2
tel. 224 972 273
e-mail: vlckovae@uzis.cz,
[http:// www.uzis.cz](http://www.uzis.cz)

Definice pojmů

Index stáří: - počet osob ve věku 65 let a více na 100 osob ve věku 0–14 let (k 31.12.)

Úmrtnost:

specifická - úmrtnost v dané věkové skupině

standardizovaná - úmrtnost teoretické evropské populace („evropského standardu“) vypočtená z jednotlivých specifických úmrtností konkrétní populace

kojenecká - počet zemřelých do 1 roku věku na 1 000 živě narozených

novorozenecká - počet zemřelých do 28 dnů věku na 1 000 živě narozených.

Průměrné procento pracovní neschopnosti - podíl kalendářních dnů pracovní neschopnosti na celkovém kalendářním fondu ve sledovaném období.

Ošetření-vyšetření - za jedno ošetření (vyšetření) se považuje soubor všech výkonů provedených při ošetřování jedné fyzické osoby na témže oddělení (pracovišti) nebo v bytě.

Využití lůžek ve dnech (maximální lůžkové kapacity)

= ošetřovací dny / průměrný počet lůžek

- průměrný počet dnů v roce, kdy je lůžko obsazeno pacientem.

Náklady na 1 ošetřovací den jde o poměrný údaj, který využívá data z ročního statistického výkazu o ekonomice zdravotnického zařízení a je vypočítán podle následujícího vzorce:

$$L \cdot \{1 + (D + J + N) / (L + A)\} / T$$

Náklady na ošetřovací den za jednotlivá začleněná zařízení jsou k dispozici od roku 2006, kdy se začaly sledovat údaje na výkazu E (MZ) 6-04 a jeho příloze 1 za každé začleněné zařízení zvlášť. Ukazuje se však, že ne všechna zdravotnická zařízení dokážou rozdělit účetnictví (náklady a výnosy) do začleněných zařízení (místo hodnoty je pak uvedena tečka) a uvádí údaje i nadále za právní subjekt jako celek.

L = náklady na lůžkovou zdravotní péči

D = náklady na zdravotní dopravu

J = náklady na jinou zdravotní péči

N = náklady na výkony nezdravotní

A = náklady na ambulantní péči

T = počet ošetřovacích dnů

Tato metoda není zcela exaktní z hlediska ekonomů, ale poskytuje orientační hodnotu nákladů na ošetřovací den.

Pro výpočet nákladů na ošetřovací den v nemocnici v kraji celkem byly zahrnuty všechny nemocnice bez ohledu na souhlas k publikování.

Vysvětlivky

Procento žen užívajících antikoncepci k 31.12. (řádek 30) je uvedeno pouze za kraj, v okrese tento údaj ztrácí vypovídací hodnotu, proto není uveden

= počet žen užívajících antikoncepci hormonální i nitroděložní ve vztahu k počtu žen ve fertilním věku

Tržby za léčiva a zdravotnické prostředky na 1 obyvatele (řádek 61) se uvádějí v tisících Kč.

= za recepty a poukazy vč. doplatků, volný prodej

Ošetření (vyšetření) v ambulantní péči (bez SVLS, ZZS a AR),

Ošetření (vyšetření) v ambulantní péči (bez SVLS, ZZS a AR) na 1 obyvatele (řádek 130, 131)

= včetně vyšetření LSPP

TBC celkem, z toho TBC dýchacího ústrojí (řádek 139, 140)

= TBC nově zjištěná + recidivy, bakteriologicky ověřená i neověřená; údaj za kraj včetně cizinců s krátkodobým pobytem a bezdomovců

Syfilis, Gonokoková infekce (řádek 141, 142)

= údaj bez cizinců s krátkodobým pobytem a bezdomovců

Nově hlášené případy zhoubných novotvarů a novotvarů in situ (řádky 146–150)

**= definitivní údaje za rok 2006;
údaj za kraj včetně bezdomovců**

Počet živě narozených dětí s vrozenou vadou (řádek 151)

= živě narození s vrozenou vadou zjištěnou do 1 roku života - zpracovány údaje o vrozených vadách u dětí narozených v daném kalendářním roce, tj. v roce 2007, které byly zjištěny do 1 roku jejich věku.

Ke zveřejnění údajů tedy dochází s ročním zpožděním, aby bylo možné zahrnout všechny děti, i ty narozené koncem roku, u kterých se vrozená vada zjistí až těsně před prvními narozeninami (včetně živě narozených s vrozenou vadou, za které nebylo odevzdáno Hlášení vrozené vady, ale vada byla uvedena ve Zprávě o novorozenci).

Přepočtený počet pracovníků - součet úvazků jednotlivých pracovníků zdravotnických zařízení, přepočtený podle délky plné týdenní pracovní doby, stanovené pro dané zařízení či pracoviště. Obvyklá délka pracovní doby je 40 hodin týdně, dále to může být 39,5 hodin (pracoviště TRN), nebo 38,75 hodin (2směnný provoz), 37,5 hodin (3směnný nebo nepřetržitý provoz), 33,5 hodin (zdravotní důvody) a nebo 30 hodin (mladiství).

Počet pracovníků ve zdravotnictví zahrnuje:

- zaměstnance v evidenčním počtu
- zaměstnavatele
- smluvní pracovníky.

Evidenční počet zaměstnanců - počet zaměstnanců všech kategorií daného zařízení či pracoviště, kteří jsou k němu v pracovním, služebním či členském poměru (mají pracovní smlouvu na dobu určitou či neurčitou). Do evidenčního počtu se nezapočítávají např. ženy na mateřské dovolené, osoby na rodičovské dovolené.

Zaměstnavatelé - do počtu zaměstnavatelů jsou zahrnuti ti pracovníci, kteří pracují v daném zdravotnickém zařízení a pracují jako:

- fyzické osoby, nezapsané v obchodním ani živnostenském rejstříku, podnikající na základě zvláštních předpisů (zákon č. 455/1991 Sb.) a zaměstnávají v rámci svého podnikání jiné osoby,
- fyzické osoby, nezapsané v obchodním ani živnostenském rejstříku, podnikající na základě zvláštních předpisů (zákon č. 455/1991 Sb.), kteří nezaměstnávají v rámci svého podnikání jiné osoby a pracují na vlastní účet.

Nepatří sem podnikatelé, kteří pouze vlastní zdravotnické zařízení, ale nepracují v něm.

Smluvní pracovníci - jsou pracovníci, kteří pracují v daném zdravotnickém zařízení a nepatří do evidenčního počtu zaměstnanců, tzn., že pracují např.:

- na dohody o pracích konaných mimo pracovní poměr,
- dočasně přidělení k výkonu práce do jiné organizace (např. stáže),
- na smlouvu dle občanského nebo obchodního zákoníku,
- jako spolupracující rodinný příslušník.

Stejná struktura platí pro lékaře, vč. zubních lékařů (PP) - řádky 72–90.

Kategorie odborných pracovníků ve zdravotnictví jsou určeny:

- zákonem č. 95/2004 Sb., o podmínkách získávání a uznávání odborné způsobilosti a specializované způsobilosti k výkonu zdravotnického povolání lékaře, zubního lékaře a farmaceuta,
- zákonem č. 96/2004 Sb., o podmínkách získávání a uznávání způsobilosti k výkonu nelékařských zdravotnických povolání a k výkonu činností souvisejících s poskytováním zdravotní péče a o změně některých souvisejících zákonů (zákon o nelékařských zdravotnických povoláních).

Kategorie odborných pracovníků ve zdravotnictví a jejich činnosti podle zákona č. 96/2004 Sb.:

- zdravotničtí pracovníci nelékaři s odbornou způsobilostí (ZPBD) - § 5 až § 21a, v publikaci je kategorie ZPBD rozdělena na:
 - všeobecné sestry, porodní asistentky (§ 5 a § 6),
 - ostatní zdravotničtí pracovníci nelékaři s odbornou způsobilostí (§ 7 až § 21a),
- zdravotničtí pracovníci nelékaři s odbornou a specializovanou způsobilostí (ZPSZ) - § 22 až § 28,
- zdravotničtí pracovníci nelékaři pod odborným dohledem nebo přímým vedením (ZPOD) - § 29 až § 42,
- jiní odborní pracovníci nelékaři s odbornou způsobilostí (JOP) - § 43.

Odměňování ve zdravotnictví:

- Podle **platných předpisů o platu** ve znění pozdějších předpisů jsou odměňováni zaměstnanci ve zdravotnických organizacích přímo řízených MZ a v organizacích řízených územními orgány, tj. kraji, městy a obcemi. Jedná se o příspěvkové organizace a organizační složky státu.
- Podle **platných předpisů o mzdě** ve znění pozdějších předpisů jsou odměňováni zaměstnanci v privátních zdravotnických zařízeních, tj. ve zdravotnických zařízeních zřízených fyzickou osobou, církví, jinou právnickou osobou, a zaměstnanci všech lázeňských organizací.

Při výpočtu průměrné mzdy se vychází ze souboru zařízení, který tvoří všechna lůžková zařízení včetně lánů a 5 % výběr ambulantních zdravotnických zařízení.

Zkratky

AR	anesteziologicko-resuscitační (oddělení)
JIP	jednotka intenzivní péče
LDN	léčebna pro dlouhodobě nemocné
LSPP	lékařská služba první pomoci
OOVL	odloučená oddělení výdeje léčiv
PL	praktický lékař
PP	přepočtený počet
SVLS	společné vyšetřovací a léčebné složky
TBC	tuberkulóza
TRN	TBC + respirační nemoci
UPT	umělé přerušování těhotenství
ZZS	zdravotnická záchranná služba

Značky v tabulkách

- Ležatá čárka (-)** v tabulce na místě čísla značí, že se jev nevyskytoval.
- Nula (0; 0,0; 0,00)** znamená, že se jev vyskytl, ale hodnota vypočteného ukazatele je menší než polovina jednotky použité v tabulce.
- Tečka (.)** na místě čísla značí, že údaj není k dispozici nebo je nespolehlivý.
- Ležatý křížek (x)** značí, že zápis není možný z logických důvodů.
- Stříška (^)** ke zveřejnění údajů nebyl dán souhlas.

Zdravotnická zařízení - Jihočeský kraj

Jihočeský

Nemocnice celkem

Počet		Prům. obsazená lůžka na 1 úvazek		Využití lůžek ve dnech	Průměrná ošetřovací doba	Náklady na 1 ošetřovací den
lůžek k 31.12.	hospitalizovaných	lékaře/den	sestry u lůžka/den			
3 569	128 038	4,6	1,3	253,4	7,1	4 151

OLÚ celkem

Počet		Prům. obsazená lůžka na 1 úvazek		Využití lůžek ve dnech	Průměrná ošetřovací doba	Náklady na 1 ošetřovací den
lůžek k 31.12.	hospitalizovaných	lékaře/den	sestry u lůžka/den			
946	5 962	18,5	2,6	264,9	42,6	1 468

České Budějovice

Nemocnice České Budějovice, a.s.

Počet		Prům. obsazená lůžka na 1 úvazek		Využití lůžek ve dnech	Průměrná ošetřovací doba	Náklady na 1 ošetřovací den
lůžek k 31.12.	hospitalizovaných	lékaře/den	sestry u lůžka/den			
1 263	48 613	3,9	1,0	249,0	6,5	^

interní (90), kardiologie (62), gastroenterologie (32), infekční (84), TRN (27), neurologie (47), psychiatrie (42), pediatrie (82), gynekologie (119), novorozenecké (85), chirurgie (121), neurochirurgie (26), kardiochirurgie (43), traumatologie (82), AR (15), ortopedie (46), urologie (60), ORL (32), oftalmologie (28), dermatovenerologie (28), radiační onkologie (66), rehabilitace a fyzikální medicína (34), nukleární medicína (12)

OLÚ - Nemocnice České Budějovice, a.s. - Plicní léčebna

Počet		Prům. obsazená lůžka na 1 úvazek		Využití lůžek ve dnech	Průměrná ošetřovací doba	Náklady na 1 ošetřovací den
lůžek k 31.12.	hospitalizovaných	lékaře/den	sestry u lůžka/den			
50	423	12,8	2,3	208,9	24,7	^

TRN (50)

OLÚ - Nemocnice České Budějovice, a.s. - LDN

Počet		Prům. obsazená lůžka na 1 úvazek		Využití lůžek ve dnech	Průměrná ošetřovací doba	Náklady na 1 ošetřovací den
lůžek k 31.12.	hospitalizovaných	lékaře/den	sestry u lůžka/den			
263	1 812	14,8	2,4	275,9	40,1	^

ošetřovatelská péče (263)

Český Krumlov

Nemocnice Český Krumlov, a.s.

Počet		Prům. obsazená lůžka na 1 úvazek		Využití lůžek ve dnech	Průměrná ošetřovací doba	Náklady na 1 ošetřovací den
lůžek k 31.12.	hospitalizovaných	lékaře/den	sestry u lůžka/den			
283	10 025	6,2	2,0	301,2	8,5	2 394

interní (67), pediatrie (30), gynekologie (36), chirurgie (57), AR (5), ošetřovatelská péče (88)

Zdravotnická zařízení - Jihočeský kraj**OLÚ - Psychiatrická léčebna Červený Dvůr, Chvalšiny**

Počet		Prům. obsazená lůžka na 1 úvazek		Využití lůžek ve dnech	Průměrná ošetřovací doba	Náklady na 1 ošetřovací den
lůžek k 31.12.	hospitalizovaných	lékaře/den	sestry u lůžka/den			
103	767	26,4	3,8	357,1	48,0	^

psychiatrie (103)

Jindřichův Hradec**Nemocnice Jindřichův Hradec, a.s.**

Počet		Prům. obsazená lůžka na 1 úvazek		Využití lůžek ve dnech	Průměrná ošetřovací doba	Náklady na 1 ošetřovací den
lůžek k 31.12.	hospitalizovaných	lékaře/den	sestry u lůžka/den			
399	14 905	4,2	1,4	257,0	6,9	3 639

interní (87), neurologie (25), pediatrie (44), gynekologie (40), chirurgie (66), AR (5), ortopedie (25), urologie (19), ORL (22), oftalmologie (15), ošetrovatelská péče (51)

PP Hospitals, s.r.o., Dačice

Počet		Prům. obsazená lůžka na 1 úvazek		Využití lůžek ve dnech	Průměrná ošetřovací doba	Náklady na 1 ošetřovací den
lůžek k 31.12.	hospitalizovaných	lékaře/den	sestry u lůžka/den			
72	1 717	9,3	1,4	231,3	13,5	2 207

chirurgie (16), ošetrovatelská péče (56)

Písek**Nemocnice Písek, a.s.**

Počet		Prům. obsazená lůžka na 1 úvazek		Využití lůžek ve dnech	Průměrná ošetřovací doba	Náklady na 1 ošetřovací den
lůžek k 31.12.	hospitalizovaných	lékaře/den	sestry u lůžka/den			
381	14 501	6,0	1,1	230,2	6,1	3 570

interní (72), infekční (30), neurologie (31), pediatrie (57), gynekologie (50), chirurgie (71), AR (5), ortopedie (42), urologie (23)

OLÚ - Nemocnice Písek, a.s. - LDN

Počet		Prům. obsazená lůžka na 1 úvazek		Využití lůžek ve dnech	Průměrná ošetřovací doba	Náklady na 1 ošetřovací den
lůžek k 31.12.	hospitalizovaných	lékaře/den	sestry u lůžka/den			
54	484	32,6	2,0	313,6	35,0	1 449

ošetrovatelská péče (54)

Prachatice**Nemocnice Prachatice, a.s.**

Počet		Prům. obsazená lůžka na 1 úvazek		Využití lůžek ve dnech	Průměrná ošetřovací doba	Náklady na 1 ošetřovací den
lůžek k 31.12.	hospitalizovaných	lékaře/den	sestry u lůžka/den			
191	6 230	4,9	1,3	213,5	6,5	4 191

interní (51), pediatrie (37), gynekologie (45), chirurgie (48), intenzivní péče (10)

Zdravotnická zařízení - Jihočeský kraj**Nemocnice, o.p.s., Vimperk**

Počet		Prům. obsazená lůžka na 1 úvazek		Využití lůžek ve dnech	Průměrná ošetřovací doba	Náklady na 1 ošetřovací den
lůžek k 31.12.	hospitalizovaných	lékaře/den	sestry u lůžka/den			
80	384	10,9	2,5	237,9	49,6	.

ošetřovatelská péče (80)

OLÚ - Nemocnice Prachatice, a.s. - LDN

Počet		Prům. obsazená lůžka na 1 úvazek		Využití lůžek ve dnech	Průměrná ošetřovací doba	Náklady na 1 ošetřovací den
lůžek k 31.12.	hospitalizovaných	lékaře/den	sestry u lůžka/den			
25	201	17,9	2,4	313,8	39,0	859

ošetřovatelská péče (25)

OLÚ - Hospic sv. Jana N. Neumanna, Prachatice

Počet		Prům. obsazená lůžka na 1 úvazek		Využití lůžek ve dnech	Průměrná ošetřovací doba	Náklady na 1 ošetřovací den
lůžek k 31.12.	hospitalizovaných	lékaře/den	sestry u lůžka/den			
30	165	28,1	1,7	246,6	44,8	2 770

paliativní péče (30)

OLÚ - Sanatorium Javorník, s.r.o., Stachy

Počet		Prům. obsazená lůžka na 1 úvazek		Využití lůžek ve dnech	Průměrná ošetřovací doba	Náklady na 1 ošetřovací den
lůžek k 31.12.	hospitalizovaných	lékaře/den	sestry u lůžka/den			
98	831	47,1	4,7	176,0	20,8	^

Strakonice**Nemocnice Strakonice, a.s.**

Počet		Prům. obsazená lůžka na 1 úvazek		Využití lůžek ve dnech	Průměrná ošetřovací doba	Náklady na 1 ošetřovací den
lůžek k 31.12.	hospitalizovaných	lékaře/den	sestry u lůžka/den			
355	13 551	5,8	1,5	255,7	6,7	3 764

interní (69), TRN (25), neurologie (25), pediatrie (34), gynekologie (57), chirurgie (66), AR (5), oftalmologie (20), dermatovenerologie (13), ošetřovatelská péče (41)

OLÚ - Psychiatrická léčebna, Lnáře

Počet		Prům. obsazená lůžka na 1 úvazek		Využití lůžek ve dnech	Průměrná ošetřovací doba	Náklady na 1 ošetřovací den
lůžek k 31.12.	hospitalizovaných	lékaře/den	sestry u lůžka/den			
70	490	20,9	3,4	352,2	50,4	1 389

psychiatrie (70)

OLÚ - Volyňská léčebna, s.r.o., Volyně

Počet		Prům. obsazená lůžka na 1 úvazek		Využití lůžek ve dnech	Průměrná ošetřovací doba	Náklady na 1 ošetřovací den
lůžek k 31.12.	hospitalizovaných	lékaře/den	sestry u lůžka/den			
73	319	12,6	3,6	254,8	58,3	^

ošetřovatelská péče (73)

Zdravotnická zařízení - Jihočeský kraj**Tábor****Nemocnice Tábor, a.s.**

Počet		Prům. obsazená lůžka na 1 úvazek		Využití lůžek ve dnech	Průměrná ošetřovací doba	Náklady na 1 ošetřovací den
lůžek k 31.12.	hospitalizovaných	lékaře/den	sestry u lůžka/den			
545	18 113	3,7	1,5	271,2	8,2	2 834

interní (129), infekční (20), TRN (30), neurologie (25), psychiatrie (23), pediatrie (42), gynekologie (42), chirurgie (78), AR (5), ortopedie (36), urologie (15), ORL (12), oftalmologie (6), rehabilitace a fyzikální medicína (18), ošetřovatelská péče (64)

OLÚ - Dětská psychiatrická léčebna, Opařany

Počet		Prům. obsazená lůžka na 1 úvazek		Využití lůžek ve dnech	Průměrná ošetřovací doba	Náklady na 1 ošetřovací den
lůžek k 31.12.	hospitalizovaných	lékaře/den	sestry u lůžka/den			
180	471	17,4	1,9	215,7	81,1	1 668

dětská psychiatrie (180)

Zdravotnictví - Jihočeský kraj

1 Demografie		35 Počty zdravotnických zařízení - pokračování		
2	Počet obyvatel k 1.7.	634 614	41 Léčebny tuberkulózy a respiračních nemocí	1
3	└ z toho: ženy	321 834	42 Psychiatrické léčebny	3
4	Počet obyvatel k 31.12.	636 328	43 Lázeňské léčebny	5
	z toho:		44 Ostatní lůžková zařízení	2
5	└ ženy celkem	322 461	45 Samostatná ambulantní zařízení	1 465
6	└└ z toho: ženy 15-49 let	153 607	46 Kojenecké ústavy a dětské domovy	-
7	└ děti (0-14 let)	91 361	47 Dětská centra a stacionáře	-
8	└ dorost (15-19 let)	39 726	48 Stacionáře pro dospělé	1
9	Index stáří	103,2	49 Zvláštní zdravotnická zařízení - ostatní	19
10	Mrtvě narození	18	50 Lékárny (vč. OOVL)	182
11	Živě narození	7 155	51 Výdejny zdravotnických prostředků	17
12	na 1000 obyvatel	11,3	52 Orgány ochrany veřejného zdraví	2
13	Zemřelí do 28 dnů	9	z toho:	
14	na 1 000 živě narozených	1,3	53 └ zdravotní ústav	1
15	Zemřelí do 1 roku	19	54 └ krajská hygienická stanice	1
16	na 1 000 živě narozených	2,7	55 Ostatní zdravotnická zařízení	4
17	Zemřelí celkem	6 347	56 Lékárenská péče celkem	
18	na 1 000 obyvatel	10,0	57 Počet obyvatel na 1 lékárně (vč. OOVL)	3 496
	z toho:		58 Farmaceuti (přepočtený počet)	325,53
19	└ novotvary	1 765	59 Farmaceutičtí asistenti (přepočtený počet)	266,36
20	└ nemoci oběhové	3 019	60 Počet expedovaných receptů a poukazů	4 167 144
21	└ poranění a otravy	394	61 Tržby za léčiva a zdrav.prostředky na 1 ob.	5 316
22	└ z toho: sebevraždy	89	62 Lůžka	
23	Standardizovaná úmrtnost celkem	748,2	63 Lůžka celkem	4 515
	z toho:		v tom:	
24	└ muži	971,8	64 └ nemocnice celkem	3 569
25	└ ženy	578,0	65 └ na 10 tis. obyv. k 31.12.	56,1
26	Potraty celkem	2 296	66 └ nem. soukromé (zřiz. fyz. nebo práv. os.)	3 569
27	na 1 000 žen fertil. věku (15-49 let)	14,9	67 └ léčebny pro dlouhodobě nemocné	415
	z toho:		68 └ léčebny tuberkulózy a respirač. nemocí	50
28	└ umělá přerušení těhotenství (UPT)	1 389	69 └ psychiatrické léčebny	353
29	na 1 000 žen fertilního věku	9,0	70 └ lázeňské léčebny	1 469
30	Procento žen užívající antikoncepci	54,2	71 └ ostatní lůžková zařízení	128
31	Sňatky	3 112	72 Lékaři, vč. zubních lékařů (PP)	
32	na 1 000 obyvatel	4,9	73 Lůžková péče celkem	610,88
33	Rozvody	1 966	v tom:	
34	na 1 000 obyvatel	3,1	74 └ nemocnice	555,68
35 Počty zdravotnických zařízení			75 └ léčebny pro dlouhodobě nemocné	21,08
36	Nemocnice celkem	9	76 └ léčebny tuberkulózy a respirač. nemocí	1,90
	z toho:		77 └ psychiatrické léčebny	8,10
37	└ nemocnice následné péče	1	78 └ lázeňské léčebny	17,06
38	└ nem. soukromé (zřiz. fyz. nebo práv. os.)	9	79 └ ostatní lůžková zařízení	7,06
39	└ z toho: následné péče	1		
40	Léčebny pro dlouhodobě nemocné	4		

Zdravotnictví - Jihočeský kraj

72 Lékaři, vč. zubních lékařů (PP) - pokračování		119 Prům. měs. plat v Kč (dle platných předpisů o platu)		
80	Ambulantní péče (vč. SVLS) celkem	1 756,92	120 Celkem	24 610
	v tom:		z toho:	
81	ambulantní části nemocnic	443,43	121 lékaři a zubní lékaři	39 045
82	ambulantní části ost. lůžkových zařízení	3,43	122 všeobecné sestry a porodní asistentky	22 932
83	samostatná ambulantní zařízení celkem	1 310,06	123 ost.zdrav.prac. nelékaři s odb.způsobností	28 286
	z toho:		124 Prům. měs. mzda v Kč (dle platných předpisů o mzdě)	
84	praktičtí lékaři pro dospělé	291,50	125 Celkem	23 078
85	praktičtí lékaři pro děti a dorost	129,05	z toho:	
86	praktičtí zubní lékaři	351,21	126 lékaři a zubní lékaři	47 840
87	praktičtí ženští lékaři	77,61	127 všeobecné sestry a porodní asistentky	20 956
88	lékaři specialisté (vyjma SVLS)	311,33	128 ost.zdrav.prac. nelékaři s odb.způsobností	22 477
89	Společ. vyšetřovací a léčebné složky (SVLS)	170,78	129 Počet ambulantních ošetření (bez SVLS, ZZS a AR)	
90	Ostatní zdravotnická zařízení	98,23	130 Ošetření (vyšetření) v ambulantní péči	8 097 665
91 Evidenční počet zaměstnanců a zaměstnavatelé (PP)			131 na 1 obyvatele	12,8
92	Pracovníci celkem	12 247,55	132 Zdravotní stav	
	v tom:		133 Hospitalizovaní v nem. na 100 000 obyv.	21 943
93	lékaři	1 854,86	134 Pracovní neschopnost	
94	zubní lékaři	381,42	135 poč. hlášených případů na 100 nem. poj.	50,8
95	farmaceuti	323,88	136 průměrné % pracovní neschopnosti	5,599
96	ostatní odborní pracovníci ve zdravotnictví	10 348,49	137 Nově hlášená vybraná onemocnění	
	v tom:		138 jiné infekce způsob. salmonelami (A02)	615
97	ZPBD	5 675,50	139 TBC celkem (A15-19)	32
	z toho:		140 z toho: dýchacího ústrojí (A15-16)	29
98	všeobecné sestry a porodní asistentky	4 270,67	141 syfilis (A50-53)	23
99	ZPSZ	465,97	142 gonokoková infekce (A54)	27
100	ZPOD	1 438,96	143 virová encefalitida přen. klíšťaty (A84)	140
101	jiní odborní pracovníci (JOP) a dentisté	207,90	144 infekční mononukleóza (B27)	99
102	pedagogičtí pracovníci	0,47	145 bakteriální meningitida (G00)	11
103	technicko-hospodářští pracovníci (THP)	691,33	146 Nově hlášené případy zhoub. novotvarů a novotvarů in situ (C00-97, D00-09) (r.2006)	4 631
104	dělníci a provozní pracovníci	1 207,26	z toho:	
105 Smluvní pracovníci (PP) ve zdravotnictví			147 ZN plic - muži (C33-34)	308
106	Pracovníci celkem	433,79	148 ZN prsu - ženy (C50)	316
	v tom:		149 ZN kolorekta - muži (C18-21)	282
107	lékaři	226,53	150 ZN kolorekta - ženy (C18-21)	166
108	zubní lékaři	2,22	151 Počet živě naroz. dětí s vroz. vadou (r.2007)	295
109	farmaceuti	15,32	152 Počet dispenzar. onemocnění dětí a dorostu	49 836
110	ostatní odborní pracovníci ve zdravotnictví	385,98	153 Počet dispenzarizovaných u PL pro dospělé pro:	
	v tom:		154 hypertenzní nemoci (I10-15)	100 567
111	ZPBD	116,74	155 ischemické nemoci srdeční (I20-25)	49 648
	z toho:		156 cévní nemoci mozku (I60-69)	15 328
112	všeobecné sestry a porodní asistentky	87,99	157 Počet léčených diabetiků k 31.12.	50 385
113	ZPSZ	4,90		
114	ZPOD	20,10		
115	jiní odborní pracovníci (JOP) a dentisté	0,17		
116	pedagogičtí pracovníci	-		
117	technicko-hospodářští pracovníci (THP)	14,46		
118	dělníci a provozní pracovníci	33,35		

Zdravotnictví okresu České Budějovice

1 Demografie		35 Počty zdravotnických zařízení - pokračování		
2	Počet obyvatel k 1.7.	184 845	41 Léčebny tuberkulózy a respiračních nemocí	1
3	└ z toho: ženy	94 170	42 Psychiatrické léčebny	-
4	Počet obyvatel k 31.12.	185 584	43 Lázeňské léčebny	-
	z toho:		44 Ostatní lůžková zařízení	-
5	└ ženy celkem	94 581	45 Samostatná ambulantní zařízení	466
6	└└ z toho: ženy 15-49 let	45 967	46 Kojenecké ústavy a dětské domovy	-
7	└ děti (0-14 let)	26 295	47 Dětská centra a stacionáře	-
8	└ dorost (15-19 let)	11 508	48 Stacionáře pro dospělé	-
9	Index stáří	102,2	49 Zvláštní zdravotnická zařízení - ostatní	5
10	Mrtvě narození	3	50 Lékárny (vč. OOVL)	56
11	Živě narození	2 123	51 Výdejny zdravotnických prostředků	7
12	na 1000 obyvatel	11,5	52 Orgány ochrany veřejného zdraví	2
13	Zemřelí do 28 dnů	6	z toho:	
14	na 1 000 živě narozených	2,8	53 └ zdravotní ústav	1
15	Zemřelí do 1 roku	9	54 └ krajská hygienická stanice	1
16	na 1 000 živě narozených	4,2	55 Ostatní zdravotnická zařízení	1
17	Zemřelí celkem	1 756	56 Lékárenská péče celkem	
18	na 1 000 obyvatel	9,5	57 Počet obyvatel na 1 lékárně (vč. OOVL)	3 314
	z toho:		58 Farmaceuti (přepočtený počet)	111,56
19	└ novotvary	537	59 Farmaceutičtí asistenti (přepočtený počet)	86,69
20	└ nemoci oběhové	840	60 Počet expedovaných receptů a poukazů	1 350 149
21	└ poranění a otravy	104	61 Tržby za léčiva a zdrav.prostředky na 1 ob.	7 378
22	└ z toho: sebevraždy	28	62 Lůžka	
23	Standardizovaná úmrtnost celkem	723,5	63 Lůžka celkem	1 576
	z toho:		v tom:	
24	└ muži	928,3	64 └ nemocnice celkem	1 263
25	└ ženy	570,7	65 └ na 10 tis. obyv. k 31.12.	68,1
26	Potraty celkem	779	66 └ nem. soukromé (zřiz. fyz. nebo práv. os.)	1 263
27	na 1 000 žen fertil. věku (15-49 let)	17,0	67 └ léčebny pro dlouhodobě nemocné	263
	z toho:		68 └ léčebny tuberkulózy a respirač. nemocí	50
28	└ umělá přerušení těhotenství (UPT)	473	69 └ psychiatrické léčebny	-
29	na 1 000 žen fertilního věku	31,0	70 └ lázeňské léčebny	-
30	Procento žen užívající antikoncepci	.	71 └ ostatní lůžková zařízení	-
31	Sňatky	939	72 Lékaři, vč. zubních lékařů (PP)	
32	na 1 000 obyvatel	5,1	73 Lůžková péče celkem	233,15
33	Rozvody	604	v tom:	
34	na 1 000 obyvatel	3,3	74 └ nemocnice	217,25
35 Počty zdravotnických zařízení			75 └ léčebny pro dlouhodobě nemocné	14,00
36	Nemocnice celkem	1	76 └ léčebny tuberkulózy a respirač. nemocí	1,90
	z toho:		77 └ psychiatrické léčebny	-
37	└ nemocnice následné péče	-	78 └ lázeňské léčebny	-
38	└ nem. soukromé (zřiz. fyz. nebo práv. os.)	1	79 └ ostatní lůžková zařízení	-
39	└ z toho: následné péče	-		
40	Léčebny pro dlouhodobě nemocné	1		

Zdravotnictví okresu České Budějovice

72 Lékaři, vč. zubních lékařů (PP) - pokračování		119 Prům. měs. plat v Kč (dle platných předpisů o platu)		
80	Ambulantní péče (vč. SVLS) celkem	622,12	120 Celkem	27 184
	v tom:		z toho:	
81	ambulantní části nemocnic	164,90	121 lékaři a zubní lékaři	38 551
82	ambulantní části ost. lůžkových zařízení	0,10	122 všeobecné sestry a porodní asistentky	26 847
83	samostatná ambulantní zařízení celkem	457,12	123 ost.zdrav.prac. nelékaři s odb.způsobností	28 519
	z toho:		124 Prům. měs. mzda v Kč (dle platných předpisů o mzdě)	
84	praktičtí lékaři pro dospělé	83,00	125 Celkem	27 286
85	praktičtí lékaři pro děti a dorost	38,00	z toho:	
86	praktičtí zubní lékaři	114,97	126 lékaři a zubní lékaři	58 243
87	praktičtí ženští lékaři	23,18	127 všeobecné sestry a porodní asistentky	21 663
88	lékaři specialisté (vyjma SVLS)	123,88	128 ost.zdrav.prac. nelékaři s odb.způsobností	22 452
89	Společ. vyšetřovací a léčebné složky (SVLS)	75,76	129 Počet ambulantních ošetření (bez SVLS, ZZS a AR)	
90	Ostatní zdravotnická zařízení	97,63	130 Ošetření (vyšetření) v ambulantní péči	2 754 356
91 Evidenční počet zaměstnanců a zaměstnavatelé (PP)			131 na 1 obyvatele	14,9
92	Pracovníci celkem	4 550,98	132 Zdravotní stav	
	v tom:		133 Hospitalizovaní v nem. na 100 000 obyv.	19 220
93	lékaři	735,53	134 Pracovní neschopnost	
94	zubní lékaři	128,78	135 poč. hlášených případů na 100 nem. poj.	49,1
95	farmaceuti	110,41	136 průměrné % pracovní neschopnosti	5,358
96	ostatní odborní pracovníci ve zdravotnictví	4 092,20	137 Nově hlášená vybraná onemocnění	
	v tom:		138 jiné infekce způsob. salmonelami (A02)	167
97	ZPBD	2 234,63	139 TBC celkem (A15-19)	7
	z toho:		140 z toho: dýchacího ústrojí (A15-16)	5
98	všeobecné sestry a porodní asistentky	1 549,94	141 syfilis (A50-53)	5
99	ZPSZ	170,05	142 gonokoková infekce (A54)	10
100	ZPOD	545,92	143 virová encefalitida přen. klíšťaty (A84)	33
101	jiní odborní pracovníci (JOP) a dentisté	166,88	144 infekční mononukleóza (B27)	11
102	pedagogičtí pracovníci	-	145 bakteriální meningitida (G00)	5
103	technicko-hospodářští pracovníci (THP)	247,18	146 Nově hlášené případy zhoub. novotvarů a novotvarů in situ (C00-97, D00-09) (r.2006)	1 474
104	dělníci a provozní pracovníci	211,60	z toho:	
105 Smluvní pracovníci (PP) ve zdravotnictví			147 ZN plic - muži (C33-34)	95
106	Pracovníci celkem	184,13	148 ZN prsu - ženy (C50)	100
	v tom:		149 ZN kolorekta - muži (C18-21)	65
107	lékaři	84,70	150 ZN kolorekta - ženy (C18-21)	48
108	zubní lékaři	2,22	151 Počet živě naroz. dětí s vroz. vadou (r.2007)	70
109	farmaceuti	10,82	152 Počet dispenzar. onemocnění dětí a dorostu	14 206
110	ostatní odborní pracovníci ve zdravotnictví	170,68	153 Počet dispenzarizovaných u PL pro dospělé pro:	
	v tom:		154 hypertenzní nemoci (I10-15)	26 626
111	ZPBD	65,20	155 ischemické nemoci srdeční (I20-25)	11 040
	z toho:		156 cévní nemoci mozku (I60-69)	4 158
112	všeobecné sestry a porodní asistentky	56,81	157 Počet léčených diabetiků k 31.12.	12 773
113	ZPSZ	3,60		
114	ZPOD	4,14		
115	jiní odborní pracovníci (JOP) a dentisté	-		
116	pedagogičtí pracovníci	-		
117	technicko-hospodářští pracovníci (THP)	3,33		
118	dělníci a provozní pracovníci	10,12		

Zdravotnictví okresu Český Krumlov

1 Demografie		35 Počty zdravotnických zařízení - pokračování		
2	Počet obyvatel k 1.7.	61 364	41 Léčebny tuberkulózy a respiračních nemocí	-
3	└ z toho: ženy	30 594	42 Psychiatrické léčebny	1
4	Počet obyvatel k 31.12.	61 516	43 Lázeňské léčebny	-
	z toho:		44 Ostatní lůžková zařízení	-
5	└ ženy celkem	30 659	45 Samostatná ambulantní zařízení	129
6	└└ z toho: ženy 15-49 let	15 204	46 Kojenecké ústavy a dětské domovy	-
7	└ děti (0-14 let)	9 629	47 Dětská centra a stacionáře	-
8	└ dorost (15-19 let)	4 028	48 Stacionáře pro dospělé	-
9	Index stáří	77,5	49 Zvláštní zdravotnická zařízení - ostatní	-
10	Mrtvě narození	1	50 Lékárny (vč. OOVL)	15
11	Živě narození	765	51 Výdejny zdravotnických prostředků	-
12	na 1000 obyvatel	12,5	52 Orgány ochrany veřejného zdraví	-
13	Zemřelí do 28 dnů	-	z toho:	
14	na 1 000 živě narozených	-	53 └ zdravotní ústav	-
15	Zemřelí do 1 roku	4	54 └ krajská hygienická stanice	-
16	na 1 000 živě narozených	5,2	55 Ostatní zdravotnická zařízení	-
17	Zemřelí celkem	533	56 Lékárenská péče celkem	
18	na 1 000 obyvatel	8,7	57 Počet obyvatel na 1 lékárně (vč. OOVL)	4 101
	z toho:		58 Farmaceuti (přepočtený počet)	23,20
19	└ novotvary	154	59 Farmaceutičtí asistenti (přepočtený počet)	13,00
20	└ nemoci oběhové	244	60 Počet expedovaných receptů a poukazů	293 752
21	└ poranění a otravy	34	61 Tržby za léčiva a zdrav.prostředky na 1 ob.	3 582
22	└ z toho: sebevraždy	6	62 Lůžka	
23	Standardizovaná úmrtnost celkem	791,5	63 Lůžka celkem	386
	z toho:		v tom:	
24	└ muži	1 036,1	64 └ nemocnice celkem	283
25	└ ženy	593,3	65 └ na 10 tis. obyv. k 31.12.	46,0
26	Potraty celkem	334	66 └ nem. soukromé (zřiz. fyz. nebo práv. os.)	283
27	na 1 000 žen fertil. věku (15-49 let)	21,9	67 └ léčebny pro dlouhodobě nemocné	-
	z toho:		68 └ léčebny tuberkulózy a respirač. nemocí	-
28	└ umělá přerušení těhotenství (UPT)	231	69 └ psychiatrické léčebny	103
29	na 1 000 žen fertilního věku	10,4	70 └ lázeňské léčebny	-
30	Procento žen užívající antikoncepci	.	71 └ ostatní lůžková zařízení	-
31	Sňatky	310	72 Lékaři, vč. zubních lékařů (PP)	
32	na 1 000 obyvatel	5,1	73 Lůžková péče celkem	39,30
33	Rozvody	231	v tom:	
34	na 1 000 obyvatel	3,8	74 └ nemocnice	35,50
35 Počty zdravotnických zařízení			75 └ léčebny pro dlouhodobě nemocné	-
36	Nemocnice celkem	1	76 └ léčebny tuberkulózy a respirač. nemocí	-
	z toho:		77 └ psychiatrické léčebny	3,80
37	└ nemocnice následné péče	-	78 └ lázeňské léčebny	-
38	└ nem. soukromé (zřiz. fyz. nebo práv. os.)	1	79 └ ostatní lůžková zařízení	-
39	└ z toho: následné péče	-		
40	Léčebny pro dlouhodobě nemocné	-		

Zdravotnictví okresu Český Krumlov

72 Lékaři, vč. zubních lékařů (PP) - pokračování			119 Prům. měs. plat v Kč (dle platných předpisů o platu)		
80	Ambulantní péče (vč. SVLS) celkem	149,38	120	Celkem	24 539
	v tom:			z toho:	
81	ambulantní části nemocnic	36,36	121	lékaři a zubní lékaři	54 348
82	ambulantní části ost. lůžkových zařízení	-	122	všeobecné sestry a porodní asistentky	25 211
83	samostatná ambulantní zařízení celkem	113,02	123	ost.zdrav.prac. nelékaři s odb.způsobností .	
	z toho:		124 Prům. měs. mzda v Kč (dle platných předpisů o mzdě)		
84	praktičtí lékaři pro dospělé	27,00	125	Celkem	23 447
85	praktičtí lékaři pro děti a dorost	13,60		z toho:	
86	praktičtí zubní lékaři	42,49	126	lékaři a zubní lékaři	47 496
87	praktičtí ženští lékaři	7,45	127	všeobecné sestry a porodní asistentky	21 479
88	lékaři specialisté (vyjma SVLS)	19,53	128	ost.zdrav.prac. nelékaři s odb.způsobností	24 034
89	Společ. vyšetřovací a léčebné složky (SVLS)	8,70	129 Počet ambulantních ošetření (bez SVLS, ZZS a AR)		
90	Ostatní zdravotnická zařízení	-	130	Ošetření (vyšetření) v ambulantní péči	639 829
91 Evidenční počet zaměstnanců a zaměstnavatelé (PP)			131	na 1 obyvatele	10,4
92	Pracovníci celkem	835,55	132 Zdravotní stav		
	v tom:		133	Hospitalizovaní v nem. na 100 000 obyv.	24 927
93	lékaři	128,77	134	Pracovní neschopnost	
94	zubní lékaři	43,49	135	poč. hlášených případů na 100 nem. poj.	53,1
95	farmaceuti	23,20	136	průměrné % pracovní neschopnosti	5,421
96	ostatní odborní pracovníci ve zdravotnictví	707,81	137	Nově hlášená vybraná onemocnění	
	v tom:		138	jiné infekce způsob. salmonelami (A02)	55
97	ZPBD	369,41	139	TBC celkem (A15-19)	6
	z toho:		140	z toho: dýchacího ústrojí (A15-16)	6
98	všeobecné sestry a porodní asistentky	279,92	141	syfilis (A50-53)	5
99	ZPSZ	30,25	142	gonokoková infekce (A54)	1
100	ZPOD	103,69	143	virová encefalitida přen. klíšťaty (A84)	22
101	jiní odborní pracovníci (JOP) a dentisté	9,00	144	infekční mononukleóza (B27)	15
102	pedagogičtí pracovníci	-	145	bakteriální meningitida (G00)	2
103	technicko-hospodářští pracovníci (THP)	47,56	146	Nově hlášené případy zhoub. novotvarů a novotvarů in situ (C00-97, D00-09) (r.2006)	330
104	dělníci a provozní pracovníci	80,18		z toho:	
105 Smluvní pracovníci (PP) ve zdravotnictví			147	ZN plic - muži (C33-34)	14
106	Pracovníci celkem	45,22	148	ZN prsu - ženy (C50)	22
	v tom:		149	ZN kolorekta - muži (C18-21)	21
107	lékaři	16,42	150	ZN kolorekta - ženy (C18-21)	14
108	zubní lékaři	-	151	Počet živě naroz. dětí s vroz. vadou (r.2007)	54
109	farmaceuti	-	152	Počet dispenzar. onemocnění dětí a dorostu	5 631
110	ostatní odborní pracovníci ve zdravotnictví	39,48	153	Počet dispenzarizovaných u PL pro dospělé pro:	
	v tom:		154	hypertenzní nemoci (I10-15)	10 339
111	ZPBD	19,26	155	ischemické nemoci srdeční (I20-25)	5 040
	z toho:		156	cévní nemoci mozku (I60-69)	1 271
112	všeobecné sestry a porodní asistentky	16,97	157	Počet léčených diabetiků k 31.12.	4 409
113	ZPSZ	0,55			
114	ZPOD	3,25			
115	jiní odborní pracovníci (JOP) a dentisté	-			
116	pedagogičtí pracovníci	-			
117	technicko-hospodářští pracovníci (THP)	3,56			
118	dělníci a provozní pracovníci	2,18			

Zdravotnictví okresu Jindřichův Hradec

1 Demografie		35 Počty zdravotnických zařízení - pokračování		
2	Počet obyvatel k 1.7.	92 838	41 Léčebny tuberkulózy a respiračních nemocí	-
3	└ z toho: ženy	47 135	42 Psychiatrické léčebny	-
4	Počet obyvatel k 31.12.	93 298	43 Lázeňské léčebny	2
	z toho:		44 Ostatní lůžková zařízení	-
5	└ ženy celkem	47 193	45 Samostatná ambulantní zařízení	221
6	└└ z toho: ženy 15-49 let	22 114	46 Kojenecké ústavy a dětské domovy	-
7	└ děti (0-14 let)	13 512	47 Dětská centra a stacionáře	-
8	└ dorost (15-19 let)	6 013	48 Stacionáře pro dospělé	-
9	Index stáří	102,1	49 Zvláštní zdravotnická zařízení - ostatní	8
10	Mrtvě narození	1	50 Lékárny (vč. OOVL)	26
11	Živě narození	998	51 Výdejny zdravotnických prostředků	2
12	na 1000 obyvatel	10,7	52 Orgány ochrany veřejného zdraví	-
13	Zemřelí do 28 dnů	1	z toho:	
14	na 1 000 živě narozených	1,0	53 └ zdravotní ústav	-
15	Zemřelí do 1 roku	2	54 └ krajská hygienická stanice	-
16	na 1 000 živě narozených	2,0	55 Ostatní zdravotnická zařízení	-
17	Zemřelí celkem	908	56 Lékárenská péče celkem	
18	na 1 000 obyvatel	9,8	57 Počet obyvatel na 1 lékárně (vč. OOVL)	3 588
	z toho:		58 Farmaceuti (přepočtený počet)	45,43
19	└ novotvary	246	59 Farmaceutičtí asistenti (přepočtený počet)	34,40
20	└ nemoci oběhové	453	60 Počet expedovaných receptů a poukazů	620 448
21	└ poranění a otravy	49	61 Tržby za léčiva a zdrav.prostředky na 1 ob.	4 104
22	└ z toho: sebevraždy	14	62 Lůžka	
23	Standardizovaná úmrtnost celkem	710,9	63 Lůžka celkem	471
	z toho:		v tom:	
24	└ muži	955,8	64 └ nemocnice celkem	471
25	└ ženy	545,3	65 └ na 10 tis. obyv. k 31.12.	50,5
26	Potraty celkem	306	66 └ nem. soukromé (zřiz. fyz. nebo práv. os.)	471
27	na 1 000 žen fertil. věku (15-49 let)	13,8	67 └ léčebny pro dlouhodobě nemocné	-
	z toho:		68 └ léčebny tuberkulózy a respirač. nemocí	-
28	└ umělá přerušení těhotenství (UPT)	157	69 └ psychiatrické léčebny	-
29	na 1 000 žen fertilního věku	9,5	70 └ lázeňské léčebny	770
30	Procento žen užívající antikoncepci	.	71 └ ostatní lůžková zařízení	-
31	Sňatky	414	72 Lékaři, vč. zubních lékařů (PP)	
32	na 1 000 obyvatel	4,5	73 Lůžková péče celkem	84,01
33	Rozvody	259	v tom:	
34	na 1 000 obyvatel	2,8	74 └ nemocnice	72,40
35 Počty zdravotnických zařízení			75 └ léčebny pro dlouhodobě nemocné	-
36	Nemocnice celkem	2	76 └ léčebny tuberkulózy a respirač. nemocí	-
	z toho:		77 └ psychiatrické léčebny	-
37	└ nemocnice následné péče	-	78 └ lázeňské léčebny	11,61
38	└ nem. soukromé (zřiz. fyz. nebo práv. os.)	2	79 └ ostatní lůžková zařízení	-
39	└ z toho: následné péče	-		
40	Léčebny pro dlouhodobě nemocné	-		

Zdravotnictví okresu Jindřichův Hradec

72 Lékaři, vč. zubních lékařů (PP) - pokračování			119 Prům. měs. plat v Kč (dle platných předpisů o platu)		
80	Ambulantní péče (vč. SVLS) celkem	235,48	120	Celkem	.
	v tom:			z toho:	
81	ambulantní části nemocnic	54,94	121	lékaři a zubní lékaři	.
82	ambulantní části ost. lůžkových zařízení	-	122	všeobecné sestry a porodní asistentky	.
83	samostatná ambulantní zařízení celkem	180,54	123	ost.zdrav.prac. nelékaři s odb.způsobností	.
	z toho:		124 Prům. měs. mzda v Kč (dle platných předpisů o mzdě)		
84	praktičtí lékaři pro dospělé	40,25	125	Celkem	20 439
85	praktičtí lékaři pro děti a dorost	19,10		z toho:	
86	praktičtí zubní lékaři	51,06	126	lékaři a zubní lékaři	42 983
87	praktičtí ženští lékaři	10,25	127	všeobecné sestry a porodní asistentky	19 782
88	lékaři specialisté (vyjma SVLS)	46,88	128	ost.zdrav.prac. nelékaři s odb.způsobností	23 046
89	Společ. vyšetřovací a léčebné složky (SVLS)	18,12	129 Počet ambulantních ošetření (bez SVLS, ZZS a AR)		
90	Ostatní zdravotnická zařízení	-	130	Ošetření (vyšetření) v ambulantní péči	1 046 361
91 Evidenční počet zaměstnanců a zaměstnavatelé (PP)			131	na 1 obyvatele	11,3
92	Pracovníci celkem	1 868,93	132 Zdravotní stav		
	v tom:		133	Hospitalizovaní v nem. na 100 000 obyv.	22 680
93	lékaři	231,99	134	Pracovní neschopnost	
94	zubní lékaři	54,66	135	poč. hlášených případů na 100 nem. poj.	48,3
95	farmaceuti	44,43	136	průměrné % pracovní neschopnosti	5,238
96	ostatní odborní pracovníci ve zdravotnictví	1 370,49	137	Nově hlášená vybraná onemocnění	
	v tom:		138	jiné infekce způsob. salmonelami (A02)	89
97	ZPBD	722,50	139	TBC celkem (A15-19)	7
	z toho:		140	z toho: dýchacího ústrojí (A15-16)	7
98	všeobecné sestry a porodní asistentky	558,64	141	syfilis (A50-53)	1
99	ZPSZ	78,49	142	gonokoková infekce (A54)	5
100	ZPOD	233,42	143	virová encefalitida přen. klíšťaty (A84)	19
101	jiní odborní pracovníci (JOP) a dentisté	5,00	144	infekční mononukleóza (B27)	24
102	pedagogičtí pracovníci	-	145	bakteriální meningitida (G00)	1
103	technicko-hospodářští pracovníci (THP)	127,41	146	Nově hlášené případy zhoub. novotvarů a novotvarů in situ (C00-97, D00-09) (r.2006)	780
104	dělníci a provozní pracovníci	371,03		z toho:	
105 Smluvní pracovníci (PP) ve zdravotnictví			147	ZN plic - muži (C33-34)	52
106	Pracovníci celkem	59,36	148	ZN prsu - ženy (C50)	43
	v tom:		149	ZN kolorekta - muži (C18-21)	44
107	lékaři	32,84	150	ZN kolorekta - ženy (C18-21)	20
108	zubní lékaři	-	151	Počet živě naroz. dětí s vroz. vadou (r.2007)	40
109	farmaceuti	1,00	152	Počet dispenzar. onemocnění dětí a dorostu	8 686
110	ostatní odborní pracovníci ve zdravotnictví	47,34	153	Počet dispenzarizovaných u PL pro dospělé pro:	
	v tom:		154	hypertenzní nemoci (I10-15)	16 559
111	ZPBD	8,72	155	ischemické nemoci srdeční (I20-25)	9 691
	z toho:		156	cévní nemoci mozku (I60-69)	3 011
112	všeobecné sestry a porodní asistentky	7,08	157	Počet léčených diabetiků k 31.12.	6 973
113	ZPSZ	-			
114	ZPOD	4,61			
115	jiní odborní pracovníci (JOP) a dentisté	0,17			
116	pedagogičtí pracovníci	-			
117	technicko-hospodářští pracovníci (THP)	2,28			
118	dělníci a provozní pracovníci	9,74			

Zdravotnictví okresu Písek

1 Demografie		35 Počty zdravotnických zařízení - pokračování		
2	Počet obyvatel k 1.7.	70 460	41 Léčebny tuberkulózy a respiračních nemocí	-
3	└ z toho: ženy	35 918	42 Psychiatrické léčebny	-
4	Počet obyvatel k 31.12.	70 550	43 Lázeňské léčebny	1
	z toho:		44 Ostatní lůžková zařízení	-
5	└ ženy celkem	35 947	45 Samostatná ambulantní zařízení	137
6	└└ z toho: ženy 15-49 let	16 522	46 Kojenecké ústavy a dětské domovy	-
7	└ děti (0-14 let)	9 794	47 Dětská centra a stacionáře	-
8	└ dorost (15-19 let)	4 293	48 Stacionáře pro dospělé	1
9	Index stáří	118,9	49 Zvláštní zdravotnická zařízení - ostatní	1
10	Mrtvě narození	-	50 Lékárny (vč. OOVL)	20
11	Živě narození	770	51 Výdejny zdravotnických prostředků	4
12	na 1000 obyvatel	10,9	52 Orgány ochrany veřejného zdraví	-
13	Zemřelí do 28 dnů	-	z toho:	
14	na 1 000 živě narozených	-	53 └ zdravotní ústav	-
15	Zemřelí do 1 roku	1	54 └ krajská hygienická stanice	-
16	na 1 000 živě narozených	1,3	55 Ostatní zdravotnická zařízení	-
17	Zemřelí celkem	777	56 Lékárenská péče celkem	
18	na 1 000 obyvatel	11,0	57 Počet obyvatel na 1 lékárně (vč. OOVL)	3 528
	z toho:		58 Farmaceuti (přepočtený počet)	32,60
19	└ novotvary	204	59 Farmaceutičtí asistenti (přepočtený počet)	39,02
20	└ nemoci oběhové	371	60 Počet expedovaných receptů a poukazů	476 082
21	└ poranění a otravy	64	61 Tržby za léčiva a zdrav.prostředky na 1 ob.	4 767
22	└ z toho: sebevraždy	15	62 Lůžka	
23	Standardizovaná úmrtnost celkem	747,5	63 Lůžka celkem	435
	z toho:		v tom:	
24	└ muži	934,5	64 └ nemocnice celkem	381
25	└ ženy	596,6	65 └ na 10 tis. obyv. k 31.12.	54,0
26	Potraty celkem	178	66 └ nem. soukromé (zřiz. fyz. nebo práv. os.)	381
27	na 1 000 žen fertil. věku (15-49 let)	10,8	67 └ léčebny pro dlouhodobě nemocné	54
	z toho:		68 └ léčebny tuberkulózy a respirač. nemocí	-
28	└ umělá přerušení těhotenství (UPT)	103	69 └ psychiatrické léčebny	-
29	na 1 000 žen fertilního věku	8,1	70 └ lázeňské léčebny	144
30	Procento žen užívající antikoncepci	.	71 └ ostatní lůžková zařízení	-
31	Sňatky	331	72 Lékaři, vč. zubních lékařů (PP)	
32	na 1 000 obyvatel	4,7	73 Lůžková péče celkem	48,42
33	Rozvody	204	v tom:	
34	na 1 000 obyvatel	2,9	74 └ nemocnice	44,63
35 Počty zdravotnických zařízení			75 └ léčebny pro dlouhodobě nemocné	1,84
36	Nemocnice celkem	1	76 └ léčebny tuberkulózy a respirač. nemocí	-
	z toho:		77 └ psychiatrické léčebny	-
37	└ nemocnice následné péče	-	78 └ lázeňské léčebny	1,95
38	└ nem. soukromé (zřiz. fyz. nebo práv. os.)	1	79 └ ostatní lůžková zařízení	-
39	└ z toho: následné péče	-		
40	Léčebny pro dlouhodobě nemocné	1		

Zdravotnictví okresu Písek

72 Lékaři, vč. zubních lékařů (PP) - pokračování			119 Prům. měs. plat v Kč (dle platných předpisů o platu)		
80	Ambulantní péče (vč. SVLS) celkem	181,48	120	Celkem	.
	v tom:			z toho:	
81	ambulantní části nemocnic	50,46	121	lékaři a zubní lékaři	.
82	ambulantní části ost. lůžkových zařízení	-	122	všeobecné sestry a porodní asistentky	.
83	samostatná ambulantní zařízení celkem	131,02	123	ost.zdrav.prac. nelékaři s odb.způsobností	.
	z toho:		124 Prům. měs. mzda v Kč (dle platných předpisů o mzdě)		
84	praktičtí lékaři pro dospělé	36,75	125	Celkem	21 586
85	praktičtí lékaři pro děti a dorost	11,50		z toho:	
86	praktičtí zubní lékaři	32,25	126	lékaři a zubní lékaři	34 014
87	praktičtí ženští lékaři	7,30	127	všeobecné sestry a porodní asistentky	21 902
88	lékaři specialisté (vyjma SVLS)	26,55	128	ost.zdrav.prac. nelékaři s odb.způsobností	24 178
89	Společ. vyšetřovací a léčebné složky (SVLS)	22,15	129 Počet ambulantních ošetření (bez SVLS, ZZS a AR)		
90	Ostatní zdravotnická zařízení	0,20	130	Ošetření (vyšetření) v ambulantní péči	904 691
91 Evidenční počet zaměstnanců a zaměstnavatelé (PP)			131	na 1 obyvatele	12,8
92	Pracovníci celkem	1 388,86	132 Zdravotní stav		
	v tom:		133	Hospitalizovaní v nem. na 100 000 obyv.	22 140
93	lékaři	190,98	134	Pracovní neschopnost	
94	zubní lékaři	38,45	135	poč. hlášených případů na 100 nem. poj.	52,2
95	farmaceuti	33,60	136	průměrné % pracovní neschopnosti	5,253
96	ostatní odborní pracovníci ve zdravotnictví	1 159,56	137	Nově hlášená vybraná onemocnění	
	v tom:		138	jiné infekce způsob. salmonelami (A02)	74
97	ZPBD	671,74	139	TBC celkem (A15-19)	4
	z toho:		140	z toho: dýchacího ústrojí (A15-16)	3
98	všeobecné sestry a porodní asistentky	539,15	141	syfilis (A50-53)	4
99	ZPSZ	47,23	142	gonokoková infekce (A54)	6
100	ZPOD	173,16	143	virová encefalitida přen. klíšťaty (A84)	9
101	jiní odborní pracovníci (JOP) a dentisté	4,40	144	infekční mononukleóza (B27)	15
102	pedagogičtí pracovníci	0,47	145	bakteriální meningitida (G00)	-
103	technicko-hospodářští pracovníci (THP)	70,13	146	Nově hlášené případy zhoub. novotvarů a novotvarů in situ (C00-97, D00-09) (r.2006)	471
104	dělníci a provozní pracovníci	158,70		z toho:	
105 Smluvní pracovníci (PP) ve zdravotnictví			147	ZN plic - muži (C33-34)	38
106	Pracovníci celkem	6,77	148	ZN prsu - ženy (C50)	38
	v tom:		149	ZN kolorekta - muži (C18-21)	36
107	lékaři	2,05	150	ZN kolorekta - ženy (C18-21)	24
108	zubní lékaři	-	151	Počet živě naroz. dětí s vroz. vadou (r.2007)	27
109	farmaceuti	-	152	Počet dispenzar. onemocnění dětí a dorostu	2 750
110	ostatní odborní pracovníci ve zdravotnictví	4,77	153	Počet dispenzarizovaných u PL pro dospělé pro:	
	v tom:		154	hypertenzní nemoci (I10-15)	13 252
111	ZPBD	2,72	155	ischemické nemoci srdeční (I20-25)	5 882
	z toho:		156	cévní nemoci mozku (I60-69)	2 663
112	všeobecné sestry a porodní asistentky	0,70	157	Počet léčených diabetiků k 31.12.	6 113
113	ZPSZ	-			
114	ZPOD	-			
115	jiní odborní pracovníci (JOP) a dentisté	-			
116	pedagogičtí pracovníci	-			
117	technicko-hospodářští pracovníci (THP)	2,00			
118	dělníci a provozní pracovníci	-			

Zdravotnictví okresu Prachatice

1 Demografie		35 Počty zdravotnických zařízení - pokračování		
2	Počet obyvatel k 1.7.	51 476	41 Léčebny tuberkulózy a respiračních nemocí	-
3	└ z toho: ženy	25 840	42 Psychiatrické léčebny	-
4	Počet obyvatel k 31.12.	51 548	43 Lázeňské léčebny	-
	z toho:		44 Ostatní lůžková zařízení	2
5	└ ženy celkem	25 884	45 Samostatná ambulantní zařízení	124
6	└└ z toho: ženy 15-49 let	12 627	46 Kojenecké ústavy a dětské domovy	-
7	└ děti (0-14 let)	7 759	47 Dětská centra a stacionáře	-
8	└ dorost (15-19 let)	3 371	48 Stacionáře pro dospělé	-
9	Index stáří	89,6	49 Zvláštní zdravotnická zařízení - ostatní	1
10	Mrtvě narození	3	50 Lékárny (vč. OOVL)	17
11	Živě narození	588	51 Výdejny zdravotnických prostředků	2
12	na 1000 obyvatel	11,4	52 Orgány ochrany veřejného zdraví	-
13	Zemřelí do 28 dnů	-	z toho:	
14	na 1 000 živě narozených	-	53 └ zdravotní ústav	-
15	Zemřelí do 1 roku	-	54 └ krajská hygienická stanice	-
16	na 1 000 živě narozených	-	55 Ostatní zdravotnická zařízení	-
17	Zemřelí celkem	539	56 Lékárenská péče celkem	
18	na 1 000 obyvatel	10,5	57 Počet obyvatel na 1 lékárně (vč. OOVL)	3 032
	z toho:		58 Farmaceuti (přepočtený počet)	19,60
19	└ novotvary	132	59 Farmaceutičtí asistenti (přepočtený počet)	18,12
20	└ nemoci oběhové	270	60 Počet expedovaných receptů a poukazů	315 573
21	└ poranění a otravy	27	61 Tržby za léčiva a zdrav.prostředky na 1 ob.	3 952
22	└ z toho: sebevraždy	6	62 Lůžka	
23	Standardizovaná úmrtnost celkem	860,9	63 Lůžka celkem	424
	z toho:		v tom:	
24	└ muži	1 069,6	64 └ nemocnice celkem	271
25	└ ženy	685,6	65 └ na 10 tis. obyv. k 31.12.	52,6
26	Potraty celkem	183	66 └ nem. soukromé (zřiz. fyz. nebo práv. os.)	271
27	na 1 000 žen fertil. věku (15-49 let)	14,5	67 └ léčebny pro dlouhodobě nemocné	25
	z toho:		68 └ léčebny tuberkulózy a respirač. nemocí	-
28	└ umělá přerušení těhotenství (UPT)	112	69 └ psychiatrické léčebny	-
29	na 1 000 žen fertiliho věku	6,6	70 └ lázeňské léčebny	-
30	Procento žen užívající antikoncepci	.	71 └ ostatní lůžková zařízení	128
31	Sňatky	236	72 Lékaři, vč. zubních lékařů (PP)	
32	na 1 000 obyvatel	4,6	73 Lůžková péče celkem	31,19
33	Rozvody	156	v tom:	
34	na 1 000 obyvatel	3,0	74 └ nemocnice	28,07
35 Počty zdravotnických zařízení			75 └ léčebny pro dlouhodobě nemocné	1,20
36	Nemocnice celkem	2	76 └ léčebny tuberkulózy a respirač. nemocí	-
	z toho:		77 └ psychiatrické léčebny	-
37	└ nemocnice následné péče	1	78 └ lázeňské léčebny	-
38	└ nem. soukromé (zřiz. fyz. nebo práv. os.)	2	79 └ ostatní lůžková zařízení	1,92
39	└ z toho: následné péče	1		
40	Léčebny pro dlouhodobě nemocné	1		

Zdravotnictví okresu Prachatice

72 Lékaři, vč. zubních lékařů (PP) - pokračování			119 Prům. měs. plat v Kč (dle platných předpisů o platu)		
80	Ambulantní péče (vč. SVLS) celkem	118,16	120	Celkem	.
	v tom:			z toho:	
81	ambulantní části nemocnic	23,30	121	lékaři a zubní lékaři	.
82	ambulantní části ost. lůžkových zařízení	-	122	všeobecné sestry a porodní asistentky	.
83	samostatná ambulantní zařízení celkem	94,86	123	ost.zdrav.prac. nelékaři s odb.způsobností	.
	z toho:		124 Prům. měs. mzda v Kč (dle platných předpisů o mzdě)		
84	praktičtí lékaři pro dospělé	26,60	125	Celkem	19 966
85	praktičtí lékaři pro děti a dorost	10,70		z toho:	
86	praktičtí zubní lékaři	23,45	126	lékaři a zubní lékaři	47 255
87	praktičtí ženští lékaři	8,78	127	všeobecné sestry a porodní asistentky	19 870
88	lékaři specialisté (vyjma SVLS)	23,08	128	ost.zdrav.prac. nelékaři s odb.způsobností	20 347
89	Společ. vyšetřovací a léčebné složky (SVLS)	10,95	129 Počet ambulantních ošetření (bez SVLS, ZZS a AR)		
90	Ostatní zdravotnická zařízení	-	130	Ošetření (vyšetření) v ambulantní péči	583 789
91 Evidenční počet zaměstnanců a zaměstnavatelé (PP)			131	na 1 obyvatele	11,3
92	Pracovníci celkem	810,19	132 Zdravotní stav		
	v tom:		133	Hospitalizovaní v nem. na 100 000 obyv.	22 750
93	lékaři	122,63	134	Pracovní neschopnost	
94	zubní lékaři	24,25	135	poč. hlášených případů na 100 nem. poj.	55,4
95	farmaceuti	21,40	136	průměrné % pracovní neschopnosti	7,466
96	ostatní odborní pracovníci ve zdravotnictví	634,52	137	Nově hlášená vybraná onemocnění	
	v tom:		138	jiné infekce způsob. salmonelami (A02)	58
97	ZPBD	351,51	139	TBC celkem (A15-19)	2
	z toho:		140	z toho: dýchacího ústrojí (A15-16)	2
98	všeobecné sestry a porodní asistentky	284,28	141	syfilis (A50-53)	3
99	ZPSZ	39,00	142	gonokoková infekce (A54)	1
100	ZPOD	68,73	143	virová encefalitida přen. klíšťaty (A84)	22
101	jiní odborní pracovníci (JOP) a dentisté	7,00	144	infekční mononukleóza (B27)	4
102	pedagogičtí pracovníci	-	145	bakteriální meningitida (G00)	-
103	technicko-hospodářští pracovníci (THP)	44,24	146	Nově hlášené případy zhoub. novotvarů a novotvarů in situ (C00-97, D00-09) (r.2006)	332
104	dělníci a provozní pracovníci	131,43		z toho:	
105 Smluvní pracovníci (PP) ve zdravotnictví			147	ZN plic - muži (C33-34)	28
106	Pracovníci celkem	6,58	148	ZN prsu - ženy (C50)	25
	v tom:		149	ZN kolorekta - muži (C18-21)	29
107	lékaři	2,37	150	ZN kolorekta - ženy (C18-21)	13
108	zubní lékaři	-	151	Počet živě naroz. dětí s vroz. vadou (r.2007)	20
109	farmaceuti	0,20	152	Počet dispenzar. onemocnění dětí a dorostu	3 556
110	ostatní odborní pracovníci ve zdravotnictví	5,32	153	Počet dispenzarizovaných u PL pro dospělé pro:	
	v tom:		154	hypertenzní nemoci (I10-15)	6 923
111	ZPBD	2,18	155	ischemické nemoci srdeční (I20-25)	3 188
	z toho:		156	cévní nemoci mozku (I60-69)	1 094
112	všeobecné sestry a porodní asistentky	1,05	157	Počet léčených diabetiků k 31.12.	3 760
113	ZPSZ	-			
114	ZPOD	0,57			
115	jiní odborní pracovníci (JOP) a dentisté	-			
116	pedagogičtí pracovníci	-			
117	technicko-hospodářští pracovníci (THP)	-			
118	dělníci a provozní pracovníci	1,26			

Zdravotnictví okresu Strakonice

1 Demografie		35 Počty zdravotnických zařízení - pokračování		
2	Počet obyvatel k 1.7.	71 020	41 Léčebny tuberkulózy a respiračních nemocí	-
3	└ z toho: ženy	35 940	42 Psychiatrické léčebny	1
4	Počet obyvatel k 31.12.	71 054	43 Lázeňské léčebny	-
	z toho:		44 Ostatní lůžková zařízení	-
5	└ ženy celkem	35 915	45 Samostatná ambulantní zařízení	146
6	└└ z toho: ženy 15-49 let	16 904	46 Kojenecké ústavy a dětské domovy	-
7	└ děti (0-14 let)	9 966	47 Dětská centra a stacionáře	-
8	└ dorost (15-19 let)	4 346	48 Stacionáře pro dospělé	-
9	Index stáří	110,4	49 Zvláštní zdravotnická zařízení - ostatní	1
10	Mrtvě narození	8	50 Lékárny (vč. OOVL)	19
11	Živě narození	812	51 Výdejny zdravotnických prostředků	1
12	na 1000 obyvatel	11,4	52 Orgány ochrany veřejného zdraví	-
13	Zemřelí do 28 dnů	1	z toho:	
14	na 1 000 živě narozených	1,2	53 └ zdravotní ústav	-
15	Zemřelí do 1 roku	2	54 └ krajská hygienická stanice	-
16	na 1 000 živě narozených	2,5	55 Ostatní zdravotnická zařízení	-
17	Zemřelí celkem	786	56 Lékárenská péče celkem	
18	na 1 000 obyvatel	11,1	57 Počet obyvatel na 1 lékárně (vč. OOVL)	3 740
	z toho:		58 Farmaceuti (přepočtený počet)	35,64
19	└ novotvary	202	59 Farmaceutičtí asistenti (přepočtený počet)	27,25
20	└ nemoci oběhové	357	60 Počet expedovaných receptů a poukazů	462 031
21	└ poranění a otravy	60	61 Tržby za léčiva a zdrav.prostředky na 1 ob.	4 927
22	└ z toho: sebevraždy	12	62 Lůžka	
23	Standardizovaná úmrtnost celkem	818,1	63 Lůžka celkem	498
	z toho:		v tom:	
24	└ muži	1 037,5	64 └ nemocnice celkem	355
25	└ ženy	633,7	65 └ na 10 tis. obyv. k 31.12.	50,0
26	Potraty celkem	172	66 └ nem. soukromé (zřiz. fyz. nebo práv. os.)	355
27	na 1 000 žen fertil. věku (15-49 let)	10,2	67 └ léčebny pro dlouhodobě nemocné	73
	z toho:		68 └ léčebny tuberkulózy a respirač. nemocí	-
28	└ umělá přerušení těhotenství (UPT)	110	69 └ psychiatrické léčebny	70
29	na 1 000 žen fertilního věku	0,2	70 └ lázeňské léčebny	-
30	Procento žen užívající antikoncepci	.	71 └ ostatní lůžková zařízení	-
31	Sňatky	338	72 Lékaři, vč. zubních lékařů (PP)	
32	na 1 000 obyvatel	4,8	73 Lůžková péče celkem	56,79
33	Rozvody	218	v tom:	
34	na 1 000 obyvatel	3,1	74 └ nemocnice	48,45
35 Počty zdravotnických zařízení			75 └ léčebny pro dlouhodobě nemocné	4,04
36	Nemocnice celkem	1	76 └ léčebny tuberkulózy a respirač. nemocí	-
	z toho:		77 └ psychiatrické léčebny	4,30
37	└ nemocnice následné péče	-	78 └ lázeňské léčebny	-
38	└ nem. soukromé (zřiz. fyz. nebo práv. os.)	1	79 └ ostatní lůžková zařízení	-
39	└ z toho: následné péče	-		
40	Léčebny pro dlouhodobě nemocné	1		

Zdravotnictví okresu Strakonice

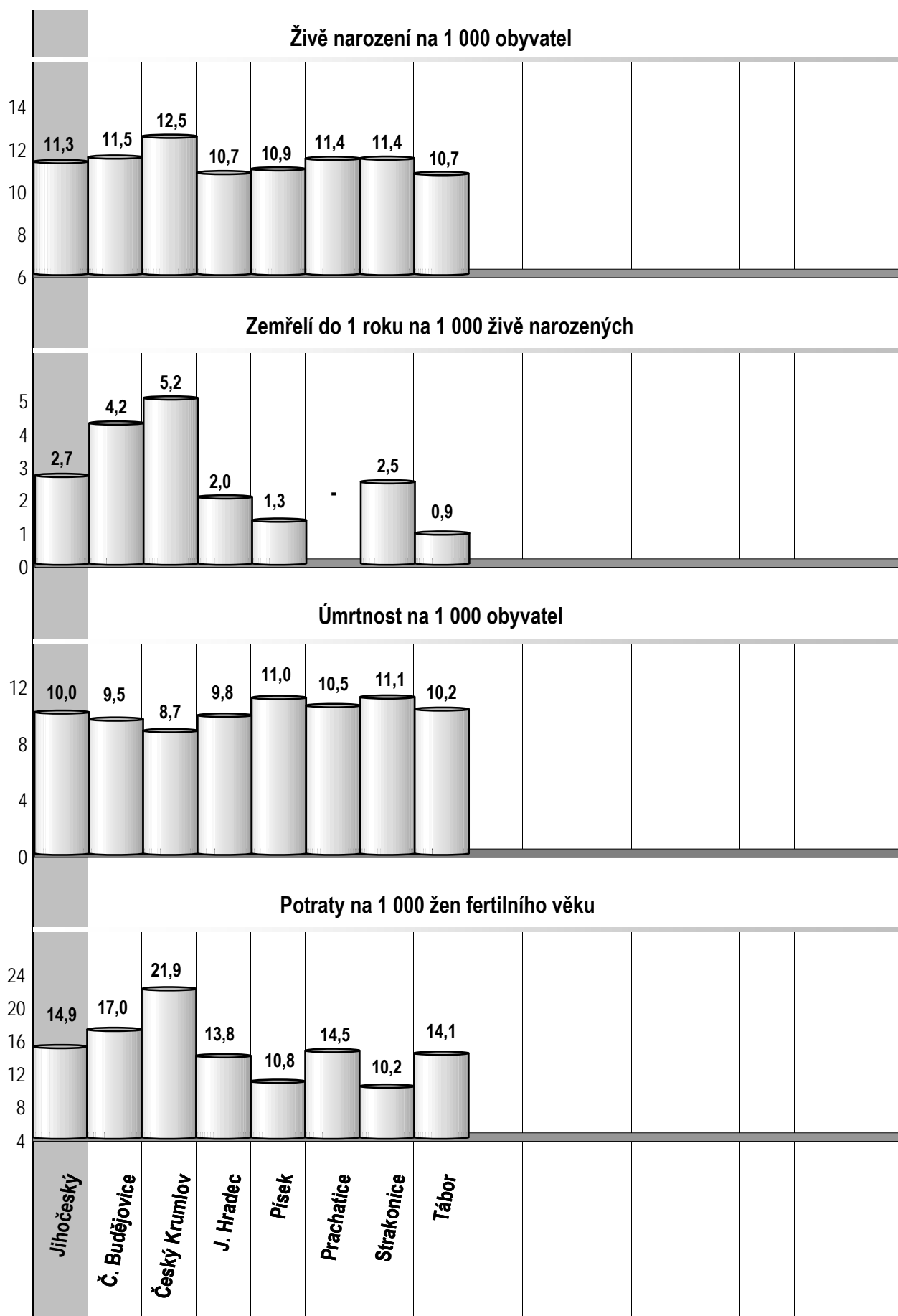
72 Lékaři, vč. zubních lékařů (PP) - pokračování			119 Prům. měs. plat v Kč (dle platných předpisů o platu)		
80	Ambulantní péče (vč. SVLS) celkem	175,17	120	Celkem	21 941
	v tom:			z toho:	
81	ambulantní části nemocnic	50,34	121	lékaři a zubní lékaři	35 622
82	ambulantní části ost. lůžkových zařízení	3,03	122	všeobecné sestry a porodní asistentky	24 078
83	samostatná ambulantní zařízení celkem	121,80	123	ost.zdrav.prac. nelékaři s odb.způsobností	15 636
	z toho:		124 Prům. měs. mzda v Kč (dle platných předpisů o mzdě)		
84	praktičtí lékaři pro dospělé	29,15	125	Celkem	20 828
85	praktičtí lékaři pro děti a dorost	14,05		z toho:	
86	praktičtí zubní lékaři	29,00	126	lékaři a zubní lékaři	35 600
87	praktičtí ženští lékaři	9,55	127	všeobecné sestry a porodní asistentky	20 091
88	lékaři specialisté (vyjma SVLS)	25,68	128	ost.zdrav.prac. nelékaři s odb.způsobností	19 092
89	Společ. vyšetřovací a léčebné složky (SVLS)	10,70	129 Počet ambulantních ošetření (bez SVLS, ZZS a AR)		
90	Ostatní zdravotnická zařízení	-	130	Ošetření (vyšetření) v ambulantní péči	857 859
91 Evidenční počet zaměstnanců a zaměstnavatelé (PP)			131	na 1 obyvatele	12,1
92	Pracovníci celkem	997,68	132 Zdravotní stav		
	v tom:		133	Hospitalizovaní v nem. na 100 000 obyv.	23 184
93	lékaři	177,38	134	Pracovní neschopnost	
94	zubní lékaři	30,80	135	poč. hlášených případů na 100 nem. poj.	51,4
95	farmaceuti	35,64	136	průměrné % pracovní neschopnosti	6,000
96	ostatní odborní pracovníci ve zdravotnictví	872,45	137	Nově hlášená vybraná onemocnění	
	v tom:		138	jiné infekce způsob. salmonelami (A02)	61
97	ZPBD	483,93	139	TBC celkem (A15-19)	2
	z toho:		140	z toho: dýchacího ústrojí (A15-16)	2
98	všeobecné sestry a porodní asistentky	374,62	141	syfilis (A50-53)	3
99	ZPSZ	37,42	142	gonokoková infekce (A54)	4
100	ZPOD	104,12	143	virová encefalitida přen. klíšťaty (A84)	22
101	jiní odborní pracovníci (JOP) a dentisté	3,16	144	infekční mononukleóza (B27)	3
102	pedagogičtí pracovníci	-	145	bakteriální meningitida (G00)	2
103	technicko-hospodářští pracovníci (THP)	52,30	146	Nově hlášené případy zhoub. novotvarů a novotvarů in situ (C00-97, D00-09) (r.2006)	429
104	dělníci a provozní pracovníci	72,93		z toho:	
105 Smluvní pracovníci (PP) ve zdravotnictví			147	ZN plic - muži (C33-34)	22
106	Pracovníci celkem	43,19	148	ZN prsu - ženy (C50)	35
	v tom:		149	ZN kolorekta - muži (C18-21)	40
107	lékaři	22,50	150	ZN kolorekta - ženy (C18-21)	22
108	zubní lékaři	-	151	Počet živě naroz. dětí s vroz. vadou (r.2007)	21
109	farmaceuti	1,00	152	Počet dispenzar. onemocnění dětí a dorostu	5 576
110	ostatní odborní pracovníci ve zdravotnictví	41,14	153	Počet dispenzarizovaných u PL pro dospělé	
	v tom:			pro:	
111	ZPBD	10,61	154	hypertenzní nemoci (I10-15)	9 828
	z toho:		155	ischemické nemoci srdeční (I20-25)	4 387
112	všeobecné sestry a porodní asistentky	1,23	156	cévní nemoci mozku (I60-69)	1 238
113	ZPSZ	0,50	157	Počet léčených diabetiků k 31.12.	5 842
114	ZPOD	6,53			
115	jiní odborní pracovníci (JOP) a dentisté	-			
116	pedagogičtí pracovníci	-			
117	technicko-hospodářští pracovníci (THP)	1,28			
118	dělníci a provozní pracovníci	0,77			

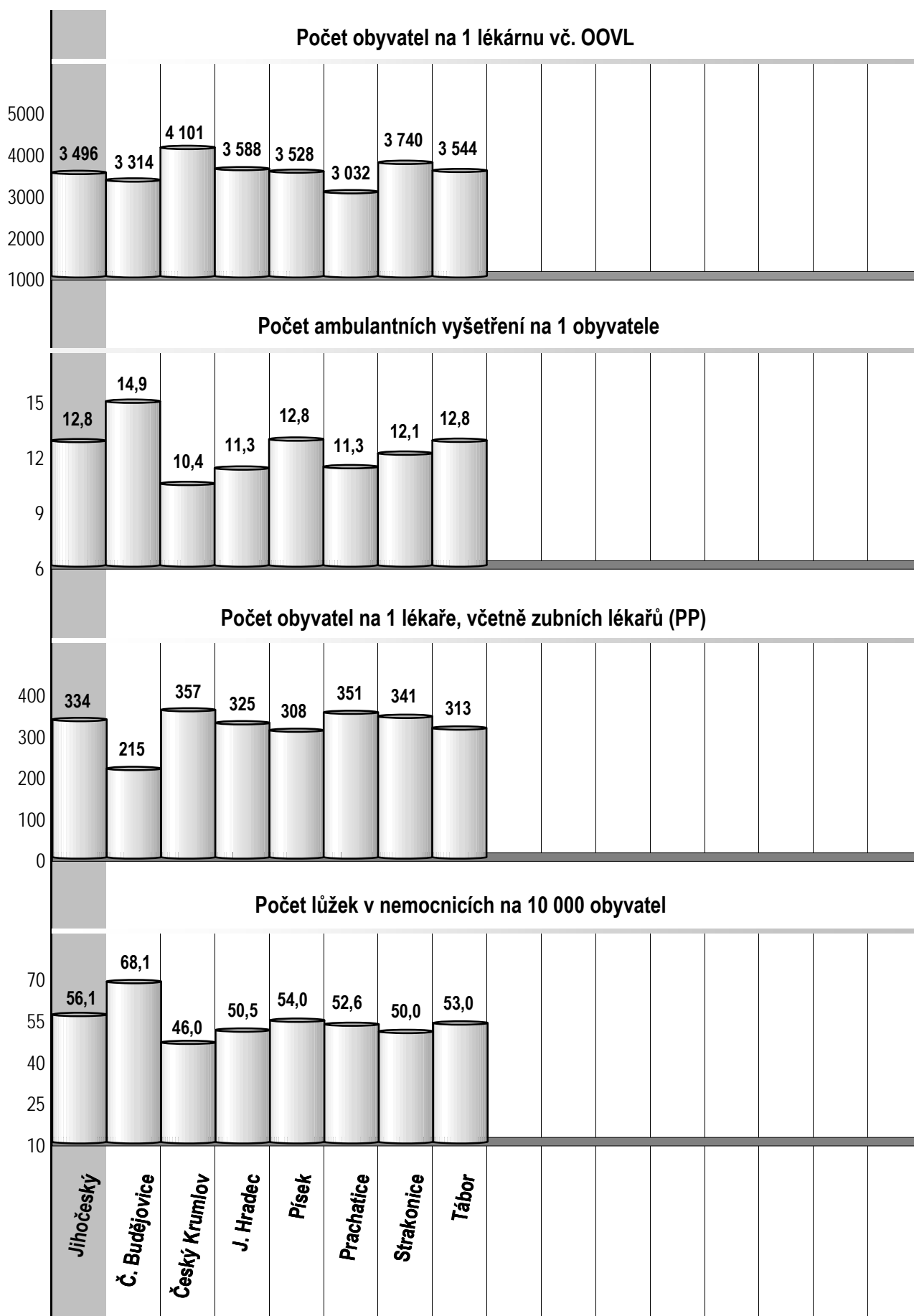
Zdravotnictví okresu Tábor

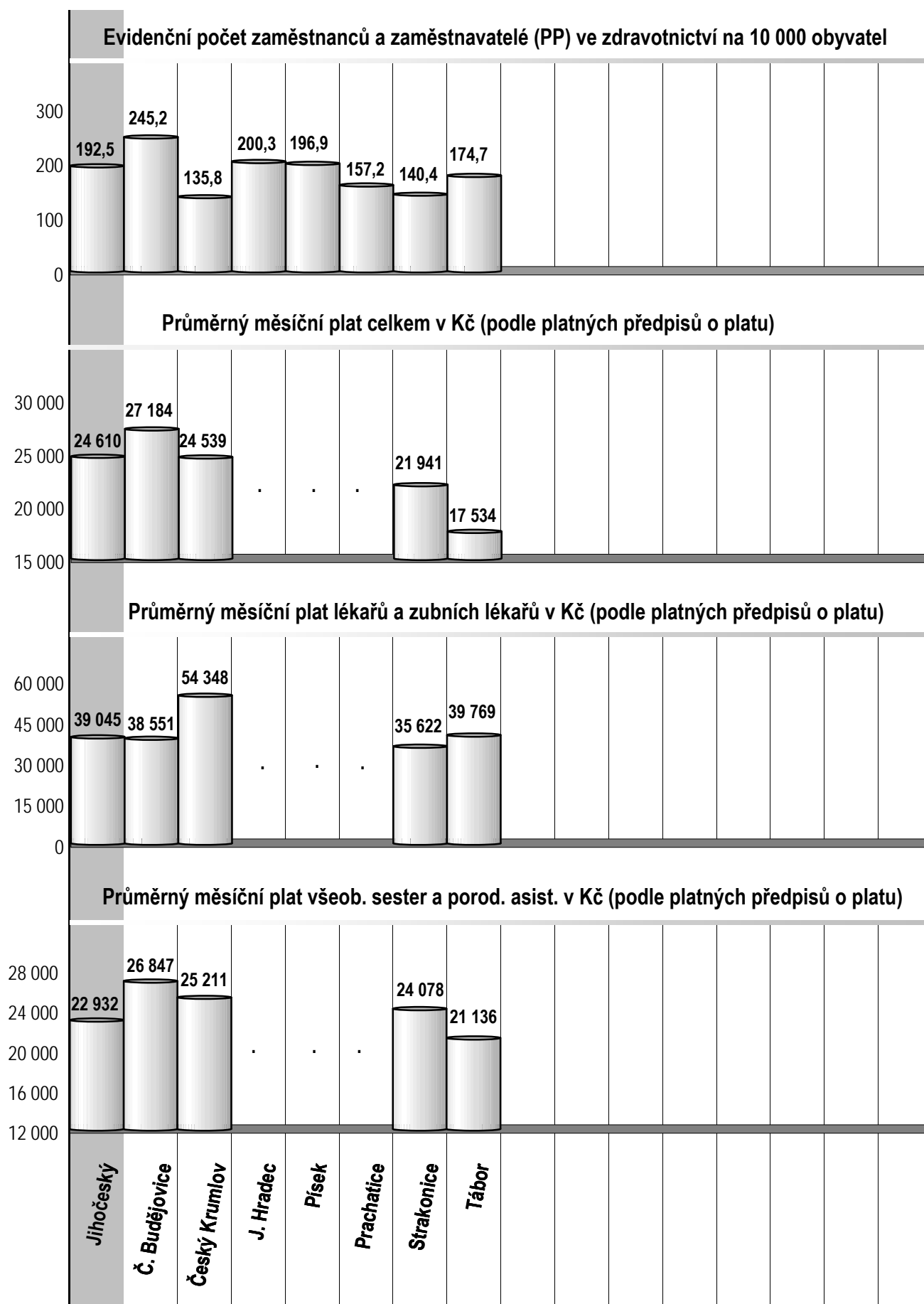
1 Demografie		35 Počty zdravotnických zařízení - pokračování		
2	Počet obyvatel k 1.7.	102 611	41 Léčebny tuberkulózy a respiračních nemocí	-
3	└ z toho: ženy	52 237	42 Psychiatrické léčebny	1
4	Počet obyvatel k 31.12.	102 778	43 Lázeňské léčebny	2
	z toho:		44 Ostatní lůžková zařízení	-
5	└ ženy celkem	52 282	45 Samostatná ambulantní zařízení	242
6	└└ z toho: ženy 15-49 let	24 269	46 Kojenecké ústavy a dětské domovy	-
7	└ děti (0-14 let)	14 406	47 Dětská centra a stacionáře	-
8	└ dorost (15-19 let)	6 167	48 Stacionáře pro dospělé	-
9	Index stáří	114,6	49 Zvláštní zdravotnická zařízení - ostatní	3
10	Mrtvě narození	2	50 Lékárny (vč. OOVL)	29
11	Živě narození	1 099	51 Výdejny zdravotnických prostředků	1
12	na 1000 obyvatel	10,7	52 Orgány ochrany veřejného zdraví	-
13	Zemřelí do 28 dnů	1	z toho:	
14	na 1 000 živě narozených	0,9	53 └ zdravotní ústav	-
15	Zemřelí do 1 roku	1	54 └ krajská hygienická stanice	-
16	na 1 000 živě narozených	0,9	55 Ostatní zdravotnická zařízení	3
17	Zemřelí celkem	1 048	56 Lékárenská péče celkem	
18	na 1 000 obyvatel	10,2	57 Počet obyvatel na 1 lékárně (vč. OOVL)	3 544
	z toho:		58 Farmaceuti (přepočtený počet)	57,50
19	└ novotvary	290	59 Farmaceutičtí asistenti (přepočtený počet)	47,88
20	└ nemoci oběhové	484	60 Počet expedovaných receptů a poukazů	649 109
21	└ poranění a otravy	56	61 Tržby za léčiva a zdrav.prostředky na 1 ob.	5 064
22	└ z toho: sebevraždy	8	62 Lůžka	
23	Standardizovaná úmrtnost celkem	704,1	63 Lůžka celkem	725
	z toho:		v tom:	
24	└ muži	960,0	64 └ nemocnice celkem	545
25	└ ženy	514,6	65 └ na 10 tis. obyv. k 31.12.	53,0
26	Potraty celkem	344	66 └ nem. soukromé (zřiz. fyz. nebo práv. os.)	545
27	na 1 000 žen fertil. věku (15-49 let)	14,1	67 └ léčebny pro dlouhodobě nemocné	-
	z toho:		68 └ léčebny tuberkulózy a respirač. nemocí	-
28	└ umělá přerušení těhotenství (UPT)	203	69 └ psychiatrické léčebny	180
29	na 1 000 žen fertilního věku	8,3	70 └ lázeňské léčebny	555
30	Procento žen užívající antikoncepci	.	71 └ ostatní lůžková zařízení	-
31	Sňatky	544	72 Lékaři, vč. zubních lékařů (PP)	
32	na 1 000 obyvatel	5,3	73 Lůžková péče celkem	118,02
33	Rozvody	294	v tom:	
34	na 1 000 obyvatel	2,9	74 └ nemocnice	109,38
35 Počty zdravotnických zařízení			75 └ léčebny pro dlouhodobě nemocné	-
36	Nemocnice celkem	1	76 └ léčebny tuberkulózy a respirač. nemocí	-
	z toho:		77 └ psychiatrické léčebny	-
37	└ nemocnice následné péče	-	78 └ lázeňské léčebny	3,50
38	└ nem. soukromé (zřiz. fyz. nebo práv. os.)	1	79 └ ostatní lůžková zařízení	5,14
39	└ z toho: následné péče	-		
40	Léčebny pro dlouhodobě nemocné	-		

Zdravotnictví okresu Tábor

72 Lékaři, vč. zubních lékařů (PP) - pokračování			119 Prům. měs. plat v Kč (dle platných předpisů o platu)		
80	Ambulantní péče (vč. SVLS) celkem	275,13	120	Celkem	17 534
	v tom:			z toho:	
81	ambulantní části nemocnic	63,13	121	lékaři a zubní lékaři	39 769
82	ambulantní části ost. lůžkových zařízení	0,30	122	všeobecné sestry a porodní asistentky	21 136
83	samostatná ambulantní zařízení celkem	211,70	123	ost.zdrav.prac. nelékaři s odb.způsobností	16 617
	z toho:		124 Prům. měs. mzda v Kč (dle platných předpisů o mzdě)		
84	praktičtí lékaři pro dospělé	48,75	125	Celkem	22 064
85	praktičtí lékaři pro děti a dorost	22,10		z toho:	
86	praktičtí zubní lékaři	57,99	126	lékaři a zubní lékaři	41 729
87	praktičtí ženští lékaři	11,10	127	všeobecné sestry a porodní asistentky	20 833
88	lékaři specialisté (vyjma SVLS)	45,73	128	ost.zdrav.prac. nelékaři s odb.způsobností	23 354
89	Společ. vyšetřovací a léčebné složky (SVLS)	24,40	129 Počet ambulantních ošetření (bez SVLS, ZZS a AR)		
90	Ostatní zdravotnická zařízení	0,40	130	Ošetření (vyšetření) v ambulantní péči	1 310 780
91 Evidenční počet zaměstnanců a zaměstnavatelé (PP)			131	na 1 obyvatele	12,8
92	Pracovníci celkem	1 795,36	132 Zdravotní stav		
	v tom:		133	Hospitalizovaní v nem. na 100 000 obyv.	22 999
93	lékaři	267,58	134	Pracovní neschopnost	
94	zubní lékaři	60,99	135	poč. hlášených případů na 100 nem. poj.	52,4
95	farmaceuti	55,20	136	průměrné % pracovní neschopnosti	5,757
96	ostatní odborní pracovníci ve zdravotnictví	1 511,46	137	Nově hlášená vybraná onemocnění	
	v tom:		138	jiné infekce způsob. salmonelami (A02)	111
97	ZPBD	841,78	139	TBC celkem (A15-19)	3
	z toho:		140	z toho: dýchacího ústrojí (A15-16)	3
98	všeobecné sestry a porodní asistentky	684,12	141	syfilis (A50-53)	2
99	ZPSZ	63,53	142	gonokoková infekce (A54)	-
100	ZPOD	209,92	143	virová encefalitida přen. klíšťaty (A84)	13
101	jiní odborní pracovníci (JOP) a dentisté	12,46	144	infekční mononukleóza (B27)	27
102	pedagogičtí pracovníci	-	145	bakteriální meningitida (G00)	1
103	technicko-hospodářští pracovníci (THP)	102,51	146	Nově hlášené případy zhoub. novotvarů a novotvarů in situ (C00-97, D00-09) (r.2006)	815
104	dělníci a provozní pracovníci	181,39		z toho:	
105 Smluvní pracovníci (PP) ve zdravotnictví			147	ZN plic - muži (C33-34)	59
106	Pracovníci celkem	88,54	148	ZN prsu - ženy (C50)	53
	v tom:		149	ZN kolorekta - muži (C18-21)	47
107	lékaři	65,65	150	ZN kolorekta - ženy (C18-21)	25
108	zubní lékaři	-	151	Počet živě naroz. dětí s vroz. vadou (r.2007)	63
109	farmaceuti	2,30	152	Počet dispenzar. onemocnění dětí a dorostu	9 431
110	ostatní odborní pracovníci ve zdravotnictví	77,25	153	Počet dispenzarizovaných u PL pro dospělé pro:	
	v tom:		154	hypertenzní nemoci (I10-15)	17 040
111	ZPBD	8,05	155	ischemické nemoci srdeční (I20-25)	10 420
	z toho:		156	cévní nemoci mozku (I60-69)	1 893
112	všeobecné sestry a porodní asistentky	4,15	157	Počet léčených diabetiků k 31.12.	10 515
113	ZPSZ	0,25			
114	ZPOD	1,00			
115	jiní odborní pracovníci (JOP) a dentisté	-			
116	pedagogičtí pracovníci	-			
117	technicko-hospodářští pracovníci (THP)	2,01			
118	dělníci a provozní pracovníci	9,28			





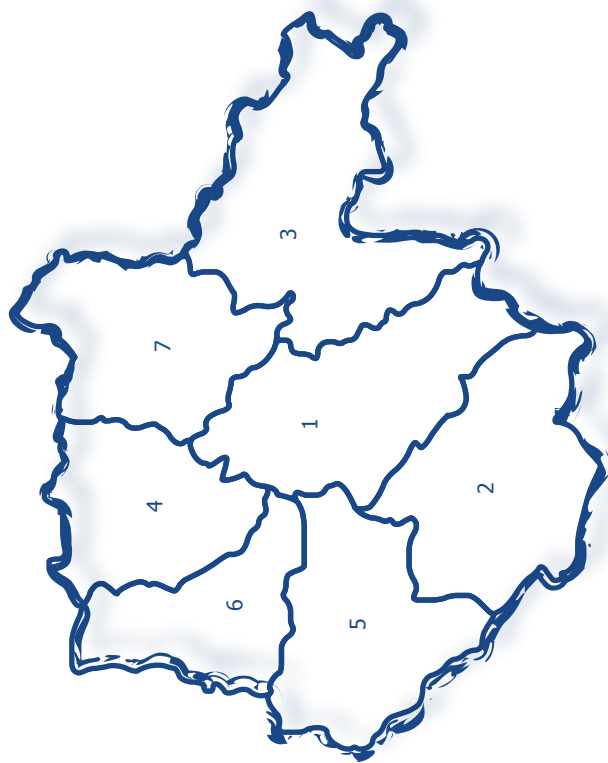




Jihočeský kraj

Jihočeský kraj

Zdravotnictví Jihočeského kraje 2008



1 České Budějovice | 2 Český Krumlov | 3 Jindřichův Hradec | 4 Písek | 5 Prachatice
6 Strakonice | 7 Tábor