

Zdravotnictví
Jihočeského kraje 2013

Vydal Ústav zdravotnických informací a statistiky České republiky

Zdravotnictví kraje

Publikace je určena pro rychlou orientaci uživatele o základních charakteristikách zdravotnictví za kraj a jeho jednotlivé okresy. Úvod doplňuje přehled nemocnic a odborných léčebných ústavů rozšířený o základní ukazatele jejich činnosti. Data obsahují informace o obyvatelstvu a jeho pohybu, o síti zdravotnických zařízení a o jejich činnosti, dále uvádí informace o pracovnících a mzdách, o personálním vybavení lékaři podle druhu zařízení, zdravotním stavu obyvatelstva. Publikaci doplňují srovnávací grafy vybraných ukazatelů.

Health Care in Statistical Data Region

The publication facilitates fast information on the basic characteristics of health care in the region and its districts. Introduction is supplemented by a survey of hospitals and specialized therapeutic institutes with basic indicators of their activity. Data concern population and its movement, the network of health establishments and their activities, health personnel and wages, numbers of physicians by types of establishments and the state of health of the population. The publication is supplemented by charts of selected indicators.

© ÚZIS ČR, 2014

ISBN: 978-80-7472-105-2

Obsah

Úvod	5
Definice a vysvětlivky	6
Zkratky, značky v tabulkách	10
Přehled základních ukazatelů o činnosti nemocnic a odborných léčebných ústavů	11

Tabulková část

Zdravotnictví Jihočeského kraje	16
Zdravotnictví okresu České Budějovice	18
Zdravotnictví okresu Český Krumlov	20
Zdravotnictví okresu Jindřichův Hradec	22
Zdravotnictví okresu Písek	24
Zdravotnictví okresu Prachatice	26
Zdravotnictví okresu Strakonice	28
Zdravotnictví okresu Tábor	30

Grafická část

Živě narození na 1 000 obyvatel	32
Zemřelí do 1 roku na 1 000 živě narozených	32
Úmrtnost na 1 000 obyvatel	32
Potraty na 1 000 žen fertilního věku	32
Sňatky na 1 000 obyvatel	33
Rozvody na 1 000 obyvatel	33
Počet obyvatel na 1 lékárnou vč. OOVL	33
Počet ambulantních vyšetření na 1 obyvatele	33
Počet obyvatel na 1 lékaře a zubního lékaře (přepočtený počet)	34
Počet lůžek v nemocnicích na 10 000 obyvatel	34
Evidenční počet zaměstnanců a zaměstnavatelé (přepočtený počet) ve zdravotnictví na 10 000 obyvatel	34

Úvod

Zdravotnictví Jihočeského kraje 2013 je součástí řady jednotných publikací, které jsou vydávány za všechny kraje ČR a umožňují porovnání ukazatelů mezi jednotlivými kraji. Předešlá vydání této publikace (i za ostatní kraje ČR) jsou dostupná na internetových stránkách ústavu www.uzis.cz. Zdrojem dat jsou údaje Národního zdravotnického informačního systému (NZIS), Českého statistického úřadu, České správy sociálního zabezpečení a orgánů ochrany veřejného zdraví.

Publikace Zdravotnictví Jihočeského kraje 2013 charakterizuje okresy Jihočeského kraje z hlediska sítě zdravotnických zařízení, z hlediska demografické struktury a z hlediska zdravotního stavu jejich obyvatel. Kromě souhrnných přehledů jsou uvedeny také základní ukazatele lůžkové péče v nemocnicích a odborných léčebných ústavech kraje. Tyto individuální údaje jsou zveřejňovány na základě souhlasu daného zařízení. Nesouhlasí-li zařízení s publikováním svých individuálních dat, je u příslušného ukazatele uvedena „^“ a - pokud je to možné - je započten pouze do krajského souhrnu.

Pokud není uvedeno jinak, prezentované údaje se týkají roku 2013 a jsou napočteny na obyvatelstvo k 1. 7. 2013. Pouze počty onemocnění zhoubnými novotvarami a novotvarami in situ jsou uvedeny za rok 2011. Vrozené vady jsou za narozené v roce 2012, hlášené do dovršení 1 roku věku dítěte, tedy v letech 2012 a 2013.

Počet dispenzarizovaných onemocnění dětí a dorostu, počet dispenzarizovaných u PL pro dospělé a počet léčených diabetiků je uveden v jednotlivých okresech podle sídla ordinace, nikoli podle bydliště nemocného.

Pro ukazatel procento žen užívajících antikoncepci jsou počty těchto žen čerpány z ročního výkazu, kde je sledování podle sídla ordinace. V relaci na ženy ve věku 15–49 let (data podle bydliště) není ukazatel za jednotlivé okresy uveden, protože by mohlo dojít ke zkreslení.

Údaje týkající se zdravotnických zařízení a pracovníků jsou uváděny k 31. 12. 2013. Lékaři vč. zubních lékařů (přepočtené počty) jsou uváděni včetně smluvních pracovníků.

Publikace obsahuje také ukazatel „Náklady na ošetrovací den“, který využívá data ze statistického výkazu E (MZ) 6-02 a je popsán dále v části Definice pojmů. Jedná se o orientační údaj, ve kterém jsou zohledněny náklady na lůžkovou péči a ostatní náklady po vyloučení nákladů na ambulantní péči. Jeho vypovídací schopnost je závislá na schopnosti zdravotnických zařízení oddělit výše uvedené skupiny nákladů.

Děkujeme touto cestou poskytovatelům zdravotních služeb za souhlas k publikování údajů v souladu se zákonem č. 89/1995 Sb., o státní statistické službě, ve znění pozdějších předpisů.

Zpracoval ÚZIS ČR
Regionální pracoviště Praha
Palackého náměstí 4, P.O.BOX 60
128 01 Praha 2
tel. 224 972 273
e-mail: Eva.Vlckova@uzis.cz,
<http://www.uzis.cz>

Definice pojmů

Index stáří: - počet osob ve věku 65 let a více na 100 osob ve věku 0–14 let (k 31.12.)

Úmrtnost:

specifická - úmrtnost v dané věkové skupině

standardizovaná - úmrtnost teoretické evropské populace („evropského standardu“) vypočtená z jednotlivých specifických úmrtností konkrétní populace

kojenecká - počet zemřelých do 1 roku věku na 1 000 živě narozených

novorozenecká - počet zemřelých do 28 dnů věku na 1 000 živě narozených.

Průměrné procento pracovní neschopnosti - podíl kalendářních dnů pracovní neschopnosti na celkovém kalendářním fondu ve sledovaném období.

Ošetření-vyšetření - za jedno ošetření (vyšetření) se považuje soubor všech výkonů provedených při ošetřování jedné fyzické osoby na témže oddělení (pracovišti) nebo v bytě.

Využití lůžek ve dnech (maximální lůžkové kapacity)

= ošetřovací dny / průměrný počet lůžek.

Ukazatel uvádí průměrný počet dnů v roce, kdy je lůžko obsazeno pacientem.

Průměrný denní stav obsazených lůžek na 1 lékaře (sestru)

= počet ošetřovacích dnů / (počet dnů ve sledovaném období x průměrný přepočtený počet lékařů resp. sester).

Náklady na 1 ošetřovací den jde o poměrný údaj, který využívá data z ročního statistického výkazu o ekonomice zdravotnického zařízení a je vypočítán podle následujícího vzorce:

$$L \cdot \{1 + (D + J + N) / (L + A)\} / T$$

Náklady na ošetřovací den za jednotlivá začleněná zařízení jsou k dispozici od roku 2006, kdy se začaly sledovat údaje na výkaze E (MZ) 6 o ekonomice zdravotnického zařízení.

L = náklady na lůžkovou zdravotní péči

D = náklady na zdravotní dopravu

J = náklady na jinou zdravotní péči

N = náklady na výkony nezdravotní

A = náklady na ambulantní péči

T = počet ošetřovacích dnů

Tato metoda není zcela exaktní z hlediska ekonomů, ale poskytuje orientační hodnotu nákladů na ošetřovací den.

Pro výpočet nákladů na ošetřovací den v nemocnici v kraji celkem byly zahrnuty všechny nemocnice bez ohledu na souhlas k publikování.

Vysvětlivky

Procento žen užívajících antikoncepci k 31.12. (řádek 30) je uvedeno pouze za kraj, v okrese tento údaj ztrácí vypovídací hodnotu, proto není uveden

= počet žen užívajících antikoncepci hormonální i nitroděložní ve vztahu k počtu žen ve fertilním věku

Tržby za léčiva a zdravotnické prostředky na 1 obyvatele (řádek 62) se uvádějí v tisících Kč.

= za recepty a poukazy vč. doplatků, volný prodej

Ošetření (vyšetření) v ambulantní péči (bez SVLS, ZZS a AR),

Ošetření (vyšetření) v ambulantní péči (bez SVLS, ZZS a AR) na 1 obyvatele (řádek 131, 132)

= včetně vyšetření LSPP

TBC celkem, z toho TBC dýchacího ústrojí (řádek 140, 141)

= TBC nově zjištěná + recidivy, bakteriologicky ověřená i neověřená; údaj za kraj včetně cizinců s krátkodobým pobytem a bezdomovců

Syfilis, Gonokoková infekce (řádek 142, 143)

= údaj bez cizinců s krátkodobým pobytem a bezdomovců

Nově hlášené případy zhoubných novotvarů a novotvarů in situ (řádky 147–151)

**= definitivní údaje za rok 2011;
údaj za kraj včetně bezdomovců**

Počet živě narozených dětí s vrozenou vadou (řádek 152)

= živě narození s vrozenou vadou zjištěnou do 1 roku života - zpracovány údaje o vrozených vadách u dětí narozených v daném kalendářním roce, tj. v roce 2012, které byly zjištěny do 1 roku jejich věku.

Ke zveřejnění údajů tedy dochází s ročním zpožděním, aby bylo možné zahrnout všechny děti, i ty narozené koncem roku, u kterých se vrozená vada zjistí až těsně před prvními narozeninami (včetně živě narozených s vrozenou vadou, za které nebylo odevzdáno Hlášení vrozené vady, ale vada byla uvedena ve Zprávě o novorozenci).

Přepočtený počet pracovníků - součet úvazků jednotlivých pracovníků zdravotnických zařízení, přepočtený podle délky plné týdenní pracovní doby, stanovené pro dané zařízení či pracoviště. Obvyklá délka pracovní doby je 40 hodin týdně, dále to může být 39,5 hodin (pracoviště TRN), nebo 38,75 hodin (2směnný provoz), 37,5 hodin (3směnný nebo nepřetržitý provoz), 33,5 hodin (zdravotní důvody) a nebo 30 hodin (mladiství).

Počet pracovníků ve zdravotnictví zahrnuje:

- zaměstnance v evidenčním počtu
- zaměstnavatele
- smluvní pracovníky.

Evidenční počet zaměstnanců - počet zaměstnanců všech kategorií daného zařízení či pracoviště, kteří jsou k němu v pracovním, služebním či členském poměru (mají pracovní smlouvu na dobu určitou či neurčitou). Do evidenčního počtu se nezapočítávají např. ženy na mateřské dovolené, osoby na rodičovské dovolené.

Zaměstnavatelé - do počtu zaměstnavatelů jsou zahrnuti ti pracovníci, kteří pracují v daném zdravotnickém zařízení a pracují jako:

- fyzické osoby, nezapsané v obchodním ani živnostenském rejstříku, podnikající na základě zvláštních předpisů (zákon č. 455/1991 Sb.) a zaměstnávají v rámci svého podnikání jiné osoby,
- fyzické osoby, nezapsané v obchodním ani živnostenském rejstříku, podnikající na základě zvláštních předpisů (zákon č. 455/1991 Sb.), kteří nezaměstnávají v rámci svého podnikání jiné osoby a pracují na vlastní účet.

Nepatří sem podnikatelé, kteří pouze vlastní zdravotnické zařízení, ale nepracují v něm.

Smluvní pracovníci - jsou pracovníci, kteří pracují v daném zdravotnickém zařízení a nepatří do evidenčního počtu zaměstnanců, tzn., že pracují např.:

- na dohody o pracích konaných mimo pracovní poměr,
- dočasně přidělení k výkonu práce do jiné organizace (např. stáže),
- na smlouvu dle občanského nebo obchodního zákoníku,
- jako spolupracující rodinný příslušník.

Stejná struktura platí pro lékaře, vč. zubních lékařů (PP) - řádky 73–91.

Kategorie odborných pracovníků ve zdravotnictví jsou určeny:

- zákonem č. 95/2004 Sb., o podmínkách získávání a uznávání odborné způsobilosti a specializované způsobilosti k výkonu zdravotnického povolání lékaře, zubního lékaře a farmaceuta,
- zákonem č. 96/2004 Sb., o podmínkách získávání a uznávání způsobilosti k výkonu nelékařských zdravotnických povolání a k výkonu činností souvisejících s poskytováním zdravotní péče a o změně některých souvisejících zákonů (zákon o nelékařských zdravotnických povoláních).

Kategorie odborných pracovníků ve zdravotnictví a jejich činnosti podle zákona č. 96/2004 Sb.:

- zdravotničtí pracovníci nelékaři s odbornou způsobilostí (ZPBD) - § 5 až § 21a, v publikaci je kategorie ZPBD rozdělena na:
 - všeobecné sestry, porodní asistentky (§ 5 a § 6),
 - ostatní zdravotničtí pracovníci nelékaři s odbornou způsobilostí (§ 7 až § 21a),
- zdravotničtí pracovníci nelékaři s odbornou a specializovanou způsobilostí (ZPSZ) - § 22 až § 28,
- zdravotničtí pracovníci nelékaři pod odborným dohledem nebo přímým vedením (ZPOD) - § 29 až § 42,
- jiní odborní pracovníci nelékaři s odbornou způsobilostí (JOP) - § 43.

Odměňování ve zdravotnictví:

- Podle **platných předpisů o platu**, ve znění pozdějších předpisů, jsou odměňováni zaměstnanci ve zdravotnických organizacích přímo řízených MZ a v organizacích řízených územními orgány, tj. kraji, městy a obcemi. Jedná se o příspěvkové organizace a organizační složky státu.

Do roku 2011 byli zaměstnanci odměňováni pouze podle platových tarifů. Od roku 2012 je možné odměňovat zaměstnance buď podle platových tarifů nebo nově smluvním platem. Průměrný plat zaměstnanců uvedený v tabulce je celkový průměrný plat vypočtený z platů zaměstnanců, kteří jsou odměňováni podle platových tarifů, a z platů zaměstnanců, kteří jsou odměňováni smluvním platem.

- Podle **platných předpisů o mzdě**, ve znění pozdějších předpisů, jsou odměňováni zaměstnanci v privátních zdravotnických zařízeních, tj. ve zdravotnických zařízeních zřízených fyzickou osobou, církví, jinou právnickou osobou, a zaměstnanci všech lázeňských organizací.

Při výpočtu průměrné mzdy se vychází ze souboru zařízení, který tvoří všechna lůžková zařízení včetně lánů a vybraná ambulantní zdravotnická zařízení.

Zkratky

AR	anesteziologicko-resuscitační (oddělení)
DIOP	dlouhodobá intenzivní ošetrovatelská péče
DIP	dlouhodobá intenzivní péče
JIP	jednotka intenzivní péče
LDN	léčebna pro dlouhodobě nemocné
LSPP	lékařská služba první pomoci
OOVL	odloučená oddělení výdeje léčiv
PL	praktický lékař
PP	přepočtený počet
SVLS	společné vyšetřovací a léčebné složky
TBC	tuberkulóza
TRN	TBC + respirační nemoci
UPT	umělé přerušování těhotenství
ZZS	zdravotnická záchranná služba

Značky v tabulkách

Ležatá čárka (-)	v tabulce na místě čísla značí, že se jev nevyskytoval.
Nula (0; 0,0; 0,00)	znamená, že se jev vyskytl, ale hodnota vypočteného ukazatele je menší než polovina jednotky použité v tabulce.
Tečka (.)	na místě čísla značí, že údaj není k dispozici nebo je nespolehlivý.
Ležatý křížek (x)	značí, že zápis není možný z logických důvodů.
Stříška (^)	ke zveřejnění údajů nebyl dán souhlas.

Zdravotnická zařízení - Jihočeský kraj

Jihočeský

Nemocnice celkem

Počet		Prům. obsazená lůžka na 1 úvazek		Využití lůžek ve dnech	Průměrná ošetřovací doba	Náklady na 1 ošetřovací den
lůžek k 31.12.	hospitalizovaných	lékaře/den	sestry u lůžka/den			
akutní péče						
2 801	126 259	3,5	1,1	251,8	5,6	.
následná péče						
370	3 576	15,5	2,7	314,7	32,6	.
péče celkem ¹⁾						
3 171	128 779	4,0	1,2	259,1	6,4	4 708

OLÚ - celkem

Počet		Prům. obsazená lůžka na 1 úvazek		Využití lůžek ve dnech	Průměrná ošetřovací doba	Náklady na 1 ošetřovací den
lůžek k 31.12.	hospitalizovaných	lékaře/den	sestry u lůžka/den			
824	5 831	13,4	2,6	287,7	40,7	1 671

České Budějovice

Nemocnice České Budějovice, a.s., České Budějovice

Počet		Prům. obsazená lůžka na 1 úvazek		Využití lůžek ve dnech	Průměrná ošetřovací doba	Náklady na 1 ošetřovací den
lůžek k 31.12.	hospitalizovaných	lékaře/den	sestry u lůžka/den			
akutní péče						
1 165	50 404	3,8	1,0	262,4	6,1	^
péče celkem ¹⁾						
1 165	50 404	3,8	1,0	262,4	6,1	^

interní (90 z toho JIP 8), kardiologie (62 z toho JIP 29), gastroenterologie (32 z toho JIP 6), infekční (47 z toho JIP 6), TRN (27), neurologie (47), psychiatrie (42), pediatrie (82 z toho JIP 11), gynekologie (109 z toho JIP 13, porodnice 27), neonatologie (85 z toho JIP 29), chirurgie (111 z toho JIP 10), neurochirurgie (26 z toho JIP 5), kardiochirurgie (43 z toho JIP 24), traumatologie (82 z toho JIP 9), AR (14), ortopedie (46 z toho JIP 10), urologie (51 z toho JIP 5), ORL (22 z toho maxilofaciální chirurgie 2), oftalmologie (14 z toho maxilofaciální chirurgie 2), dermatovenerologie (20), radiační onkologie (67 z toho JIP 4), rehabilitace a fyzikální medicína (34), nukleární medicína (12)

OLÚ - Nemocnice České Budějovice, a.s., Plicní léčebna, České Budějovice

Počet		Prům. obsazená lůžka na 1 úvazek		Využití lůžek ve dnech	Průměrná ošetřovací doba	Náklady na 1 ošetřovací den
lůžek k 31.12.	hospitalizovaných	lékaře/den	sestry u lůžka/den			
50	397	8,2	1,9	173,3	21,8	^

TRN (50)

OLÚ - Nemocnice České Budějovice, a.s. - LDN, České Budějovice

Počet		Prům. obsazená lůžka na 1 úvazek		Využití lůžek ve dnech	Průměrná ošetřovací doba	Náklady na 1 ošetřovací den
lůžek k 31.12.	hospitalizovaných	lékaře/den	sestry u lůžka/den			
237	1 991	13,7	2,8	300,8	35,8	^

ošetřovatelská péče (237)

Zdravotnická zařízení - Jihočeský kraj

Český Krumlov

Nemocnice Český Krumlov, a.s., Český Krumlov

Počet		Prům. obsazená lůžka na 1 úvazek		Využití lůžek ve dnech	Průměrná ošetřovací doba	Náklady na 1 ošetřovací den
lůžek k 31.12.	hospitalizovaných	lékaře/den	sestry u lůžka/den			
akutní péče						
159	9 585	2,8	1,3	307,3	5,1	^
následná péče						
88	1 203	18,0	3,8	350,2	25,6	^
péče celkem ¹⁾						
247	10 536	4,1	1,7	322,6	7,6	^

interní (67 z toho JIP 6), pediatrie (20 z toho neonatologie 10), gynekologie (25 z toho porodnice 15), chirurgie (42 z toho JIP 4), AR (5), ošetrovatelská péče (88)

OLÚ - Psychiatrická léčebna Červený Dvůr, Chvalšiny

Počet		Prům. obsazená lůžka na 1 úvazek		Využití lůžek ve dnech	Průměrná ošetřovací doba	Náklady na 1 ošetřovací den
lůžek k 31.12.	hospitalizovaných	lékaře/den	sestry u lůžka/den			
103	746	23,3	3,2	362,7	50,1	^

psychiatrie (103)

Jindřichův Hradec

Nemocnice Jindřichův Hradec, a.s., Jindřichův Hradec

Počet		Prům. obsazená lůžka na 1 úvazek		Využití lůžek ve dnech	Průměrná ošetřovací doba	Náklady na 1 ošetřovací den
lůžek k 31.12.	hospitalizovaných	lékaře/den	sestry u lůžka/den			
akutní péče						
307	14 395	2,8	1,1	224,2	4,8	^
následná péče						
51	393	12,1	2,8	334,9	43,5	^
péče celkem ¹⁾						
358	14 599	3,3	1,3	239,9	5,9	^

interní (88 z toho JIP 6), neurologie (25), pediatrie (41 z toho JIP 10, neonatologie 11), gynekologie (30 z toho porodnice 17), chirurgie (57 z toho JIP 11), AR (5), ortopedie (25), urologie (14), ORL (22), ošetrovatelská péče (51)

Nemocnice Dačice, a.s., Dačice

Počet		Prům. obsazená lůžka na 1 úvazek		Využití lůžek ve dnech	Průměrná ošetřovací doba	Náklady na 1 ošetřovací den
lůžek k 31.12.	hospitalizovaných	lékaře/den	sestry u lůžka/den			
následná péče						
56	558	14,6	2,2	273,5	27,5	1 755
péče celkem ¹⁾						
56	544	14,6	2,2	273,5	28,2	1 755

ošetrovatelská péče (56)

Zdravotnická zařízení - Jihočeský kraj

Písek

Nemocnice Písek, a.s., Písek

Počet		Prům. obsazená lůžka na 1 úvazek		Využití lůžek ve dnech	Průměrná ošetřovací doba	Náklady na 1 ošetřovací den
lůžek k 31.12.	hospitalizovaných	lékaře/den	sestry u lůžka/den			
akutní péče						
361	14 561	4,3	1,5	227,1	5,6	^
následná péče						
5	5	24,3	1,4	354,8	354,8	^
péče celkem ¹⁾						
366	14 564	4,4	1,5	228,8	5,7	^

interní (72 z toho JIP 5), neurologie (34 z toho JIP 4), pediatrie (50 z toho JIP 8, neonatologie 22), gynekologie (43 z toho JIP 7, porodnice 20), chirurgie (68 z toho JIP 8), AR (5), ortopedie (42 z toho JIP 7), urologie (23), rehabilitační a fyzikální medicína (24), DIOP (5)

OLÚ - Nemocnice Písek, a.s. - LDN, Písek

Počet		Prům. obsazená lůžka na 1 úvazek		Využití lůžek ve dnech	Průměrná ošetřovací doba	Náklady na 1 ošetřovací den
lůžek k 31.12.	hospitalizovaných	lékaře/den	sestry u lůžka/den			
36	553	10,9	2,3	327,5	21,3	^

ošetřovatelská péče (36)

OLÚ - Písecká zdravotní, a.s., PL "U Honzíčka", Písek

Počet		Prům. obsazená lůžka na 1 úvazek		Využití lůžek ve dnech	Průměrná ošetřovací doba	Náklady na 1 ošetřovací den
lůžek k 31.12.	hospitalizovaných	lékaře/den	sestry u lůžka/den			
57	435	12,5	3,5	355,4	46,6	^

psychiatrie (57)

Prachatice

Nemocnice Prachatice, a.s., Prachatice

Počet		Prům. obsazená lůžka na 1 úvazek		Využití lůžek ve dnech	Průměrná ošetřovací doba	Náklady na 1 ošetřovací den
lůžek k 31.12.	hospitalizovaných	lékaře/den	sestry u lůžka/den			
akutní péče						
148	6 398	3,1	1,3	232,0	5,4	^
péče celkem ¹⁾						
148	6 398	3,1	1,3	232,0	5,4	^

interní (51), pediatrie (24 z toho neonatologie 9), gynekologie (porodnice 20), chirurgie (33 z toho JIP 9), ortopedie (20)

BH - Nemocnice Vimperk a.s., Vimperk

Počet		Prům. obsazená lůžka na 1 úvazek		Využití lůžek ve dnech	Průměrná ošetřovací doba	Náklady na 1 ošetřovací den
lůžek k 31.12.	hospitalizovaných	lékaře/den	sestry u lůžka/den			
následná péče						
60	375	11,9	2,1	235,3	37,7	1 675
péče celkem ¹⁾						
60	375	11,9	2,1	235,3	37,7	1 675

ošetřovatelská péče (60)

Zdravotnická zařízení - Jihočeský kraj**OLÚ - Nemocnice Prachatice, a.s. - LDN, Prachatice**

Počet		Prům. obsazená lůžka na 1 úvazek		Využití lůžek ve dnech	Průměrná ošetřovací doba	Náklady na 1 ošetřovací den
lůžek k 31.12.	hospitalizovaných	lékaře/den	sestry u lůžka/den			
25	278	14,7	3,0	345,2	31,0	^

ošetřovatelská péče (25)

OLÚ - Hospic sv. Jana N. Neumanna, Prachatice

Počet		Prům. obsazená lůžka na 1 úvazek		Využití lůžek ve dnech	Průměrná ošetřovací doba	Náklady na 1 ošetřovací den
lůžek k 31.12.	hospitalizovaných	lékaře/den	sestry u lůžka/den			
30	231	8,2	1,4	235,6	30,7	^

paliativní péče (30)

Strakonice**Nemocnice Strakonice, a.s., Strakonice**

Počet		Prům. obsazená lůžka na 1 úvazek		Využití lůžek ve dnech	Průměrná ošetřovací doba	Náklady na 1 ošetřovací den
lůžek k 31.12.	hospitalizovaných	lékaře/den	sestry u lůžka/den			
akutní péče						
264	12 860	3,3	1,1	227,1	4,7	^
následná péče						
41	296	17,3	1,9	323,1	44,8	^
péče celkem ¹⁾						
305	12 979	3,8	1,1	240,0	5,6	^

interní (74 z toho JIP 10), TRN (25), neurologie (25), pediatrie (24 z toho JIP 4), gynekologie (45 z toho porodnice 14, neonatologie 10), chirurgie (66 z toho JIP 6), AR (5), ošetřovatelská péče (41 z toho DIOP 5)

OLÚ - Psychiatrická léčebna, Lnáře

Počet		Prům. obsazená lůžka na 1 úvazek		Využití lůžek ve dnech	Průměrná ošetřovací doba	Náklady na 1 ošetřovací den
lůžek k 31.12.	hospitalizovaných	lékaře/den	sestry u lůžka/den			
70	512	12,2	3,5	361,4	49,4	^

psychiatrie (70)

OLÚ - Nemocnice Volyně s.r.o., Volyně

Počet		Prům. obsazená lůžka na 1 úvazek		Využití lůžek ve dnech	Průměrná ošetřovací doba	Náklady na 1 ošetřovací den
lůžek k 31.12.	hospitalizovaných	lékaře/den	sestry u lůžka/den			
66	232	9,4	3,2	216,2	61,6	^

ošetřovatelská péče (66)

Zdravotnická zařízení - Jihočeský kraj**Tábor****Nemocnice Tábor, a.s., Tábor**

Počet		Prům. obsazená lůžka na 1 úvazek		Využití lůžek ve dnech	Průměrná ošetřovací doba	Náklady na 1 ošetřovací den
lůžek k 31.12.	hospitalizovaných	lékaře/den	sestry u lůžka/den			
akutní péče						
397	18 058	3,8	1,2	265,9	5,8	^
následná péče						
69	748	18,4	3,3	349,3	32,2	^
péče celkem ¹⁾						
466	18 382	4,4	1,3	278,3	7,1	^

interní (100 z toho JIP 11), infekční (15), TRN (30), neurologie (25), psychiatrie (23), pediatrie (40 z toho JIP 3, neonatologie 14), gynekologie (33 z toho porodnice 18), chirurgie (61 z toho JIP 12), AR (5), ortopedie (27), urologie (12), ORL (6), rehabilitace a fyzikální medicína (20), ošetřovatelská péče (69)

OLÚ - Dětská psychiatrická nemocnice Opařany, Opařany

Počet		Prům. obsazená lůžka na 1 úvazek		Využití lůžek ve dnech	Průměrná ošetřovací doba	Náklady na 1 ošetřovací den
lůžek k 31.12.	hospitalizovaných	lékaře/den	sestry u lůžka/den			
150	457	15,2	1,6	216,3	71,0	2 109

dětská psychiatrie (150)

¹⁾ Do celku nejsou zahrnuty překlady pacientů mezi odděleními.

Zdravotnictví - Jihočeský kraj

1 Demografie		35 Počty zdravotnických zařízení - pokračování		
2	Počet obyvatel k 1.7.	636 443	41 Léčebny tuberkulózy a respiračních nemocí	1
3	└ z toho: ženy	322 807	42 Psychiatrické léčebny	4
4	Počet obyvatel k 31.12.	636 707	43 Lázeňské léčebny	5
	z toho:		44 Ostatní lůžková zařízení	1
5	└ ženy celkem	322 871	45 Samostatná ambulantní zařízení	1 479
6	└└ z toho: ženy 15-49 let	146 538	46 Kojenecké ústavy a dětské domovy	1
7	└ děti (0-14 let)	95 890	47 Dětská centra a stacionáře	-
8	└ dorost (15-19 let)	29 969	48 Stacionáře pro dospělé	-
9	Index stáří	116,0	49 Zvláštní zdravotnická zařízení - ostatní	20
10	Mrtvě narození	23	50 Lékárny (vč. OOVL)	170
11	Živě narození	3 036	51 Výdejny zdravotnických prostředků	14
12	na 1000 obyvatel	4,8	52 Orgány ochrany veřejného zdraví	1
13	Zemřelí do 28 dnů	10	z toho:	
14	na 1 000 živě narozených	3,3	53 └ zdravotní ústav	-
15	Zemřelí do 1 roku	19	54 └ krajská hygienická stanice	1
16	na 1 000 živě narozených	6,3	55 Ostatní zdravotnická zařízení	2
17	Zemřelí celkem	6 604	56 Lékárenská péče celkem	
18	na 1 000 obyvatel	10,4	57 Počet obyvatel na 1 lékárně (vč. OOVL)	3 745
	z toho:		58 Farmaceuti (přepočtený počet)	313,26
19	└ novotvary	1 721	59 Farmaceutičtí asistenti (přepočtený počet)	241,24
20	└ nemoci oběhové	3 007	60 Počet přijatých receptů	3 924 278
21	└ poranění a otravy	329	61 Počet přijatých poukazů na zdravot. prostř.	241 602
22	└└ z toho: sebevraždy	86	62 Tržby za léčiva a zdrav.prostředky na 1 ob.	5 907
23	Standardizovaná úmrtnost celkem	687,8	63 Lůžka	
	z toho:		64 Lůžka celkem	5 466
24	└ muži	862,9	v tom:	
25	└ ženy	546,2	65 └ nemocnice celkem	3 171
26	Potraty celkem	2 323	66 └ na 10 tis. obyv. k 31.12.	49,8
27	na 1 000 žen fertil. věku (15-49 let)	15,9	67 └ nem. soukromé (zřiz. fyz. nebo práv. os.)	3 171
	z toho:		68 └ léčebny pro dlouhodobě nemocné	364
28	└ umělá přerušení těhotenství (UPT)	1 371	69 └ léčebny tuberkulózy a respirač. nemocí	50
29	na 1 000 žen fertilního věku	9,4	70 └ psychiatrické léčebny	380
30	Procento žen užívající antikoncepci	47,3	71 └ lázeňské léčebny	1 471
31	Sňatky	2 600	72 └ ostatní lůžková zařízení	30
32	na 1 000 obyvatel	4,1	73 Lékaři, vč. zubních lékařů (PP)	
33	Rozvody	1 747	74 Lůžková péče celkem	628,71
34	na 1 000 obyvatel	2,7	v tom:	
35 Počty zdravotnických zařízení			75 └ nemocnice	565,28
36	Nemocnice celkem	9	76 └ léčebny pro dlouhodobě nemocné	22,39
	z toho:		77 └ léčebny tuberkulózy a respirač. nemocí	2,90
37	└ nemocnice následné péče	2	78 └ psychiatrické léčebny	21,21
38	└ nem. soukromé (zřiz. fyz. nebo práv. os.)	9	79 └ lázeňské léčebny	15,03
39	└└ z toho: následné péče	2	80 └ ostatní lůžková zařízení	1,90
40	Léčebny pro dlouhodobě nemocné	4		

Zdravotnictví - Jihočeský kraj

73 Lékaři, vč. zubních lékařů (PP) - pokračování		120 Prům. měs. plat v Kč (dle platných předpisů o platu)		
81	Ambulantní péče (vč. SVLS) celkem	1 877,45	121 Celkem	31 126
	v tom:		z toho:	
82	ambulantní části nemocnic	470,63	122 lékaři a zubní lékaři	52 627
83	ambulantní části ost. lůžkových zařízení	2,26	123 všeobecné sestry a porodní asistentky	26 124
84	samostatná ambulantní zařízení celkem	1 404,56	124 ost.zdrav.prac. nelékaři s odb.způsobností	37 100
	z toho:		125 Prům. měs. mzda v Kč (dle platných předpisů o mzdě)	
85	praktičtí lékaři pro dospělé	318,36	126 Celkem	27 464
86	praktičtí lékaři pro děti a dorost	123,41	z toho:	
87	praktičtí zubní lékaři	381,23	127 lékaři a zubní lékaři	58 436
88	praktičtí ženští lékaři	78,30	128 všeobecné sestry a porodní asistentky	24 408
89	lékaři specialisté (vyjma SVLS)	334,91	129 ost.zdrav.prac. nelékaři s odb.způsobností	24 341
90	Společ. vyšetřovací a léčebné složky (SVLS)	179,80	130 Počet ambulantních ošetření (bez SVLS, ZZS a AR)	
91	Ostatní zdravotnická zařízení	107,25	131 Ošetření (vyšetření) v ambulantní péči	7 905 206
92 Evidenční počet zaměstnanců a zaměstnavatelé (PP)			132 na 1 obyvatele	12,4
93	Pracovníci celkem	12 263,19	133 Zdravotní stav	
	v tom:		134 Hospitalizovaní v nem. na 100 000 obyv.	20 554
94	lékaři	1 969,48	135 Pracovní neschopnost	
95	zubní lékaři	404,10	136 poč. hlášených případů na 100 nem. poj.	34,3
96	farmaceuti	319,89	137 průměrné % pracovní neschopnosti	4,354
97	ostatní odborní pracovníci ve zdravotnictví	7 889,94	138 Nově hlášená vybraná onemocnění	
	v tom:		139 jiné infekce způsob. salmonelami (A02)	847
98	ZPBD	5 681,50	140 TBC celkem (A15-19)	22
	z toho:		141 z toho: dýchacího ústrojí (A15-16)	19
99	všeobecné sestry a porodní asistentky	4 306,32	142 syfilis (A50-53)	55
100	ZPSZ	487,51	143 gonokoková infekce (A54)	41
101	ZPOD	1 523,00	144 virová encefalitida přen. klíšťaty (A84)	126
102	jiní odborní pracovníci (JOP) a dentisté	197,93	145 infekční mononukleóza (B27)	152
103	pedagogičtí pracovníci	3,50	146 bakteriální meningitida (G00)	7
104	technicko-hospodářští pracovníci (THP)	700,03	147 Nově hlášené případy zhoub. novotvarů a novotvarů in situ (C00-97, D00-09) (r.2011)	5 360
105	dělníci a provozní pracovníci	976,25	z toho:	
106 Smluvní pracovníci (PP) ve zdravotnictví			148 ZN plic - muži (C33-34)	299
107	Pracovníci celkem	457,34	149 ZN prsu - ženy (C50)	379
	v tom:		150 ZN kolorekta - muži (C18-21)	318
108	lékaři	234,31	151 ZN kolorekta - ženy (C18-21)	201
109	zubní lékaři	4,52	152 Počet živě naroz. dětí s vroz. vadou (r.2012)	298
110	farmaceuti	10,64	153 Počet dispenzar. onemocnění dětí a dorostu	59 056
111	ostatní odborní pracovníci ve zdravotnictví	137,67	154 Počet dispenzarizovaných u PL pro dospělé pro:	
	v tom:		155 hypertenzní nemoci (I10-15)	119 370
112	ZPBD	100,79	156 ischemické nemoci srdeční (I20-25)	45 583
	z toho:		157 cévní nemoci mozku (I60-69)	14 134
113	všeobecné sestry a porodní asistentky	74,44	158 Počet léčených diabetiků k 31.12.	54 522
114	ZPSZ	6,77		
115	ZPOD	29,78		
116	jiní odborní pracovníci (JOP) a dentisté	0,33		
117	pedagogičtí pracovníci	-		
118	technicko-hospodářští pracovníci (THP)	23,81		
119	dělníci a provozní pracovníci	46,39		

Zdravotnictví okresu České Budějovice

1 Demografie		35 Počty zdravotnických zařízení - pokračování		
2	Počet obyvatel k 1.7.	188 512	41 Léčebny tuberkulózy a respiračních nemocí	1
3	└ z toho: ženy	96 309	42 Psychiatrické léčebny	-
4	Počet obyvatel k 31.12.	188 965	43 Lázeňské léčebny	-
	z toho:		44 Ostatní lůžková zařízení	-
5	└ ženy celkem	96 547	45 Samostatná ambulantní zařízení	477
6	└└ z toho: ženy 15-49 let	44 927	46 Kojenecké ústavy a dětské domovy	-
7	└ děti (0-14 let)	29 004	47 Dětská centra a stacionáře	-
8	└ dorost (15-19 let)	8 456	48 Stacionáře pro dospělé	-
9	Index stáří	110,3	49 Zvláštní zdravotnická zařízení - ostatní	4
10	Mrtvě narození	8	50 Lékárny (vč. OOVL)	51
11	Živě narození	943	51 Výdejny zdravotnických prostředků	4
12	na 1000 obyvatel	5,0	52 Orgány ochrany veřejného zdraví	1
13	Zemřelí do 28 dnů	4	z toho:	
14	na 1 000 živě narozených	4,2	53 └ zdravotní ústav	-
15	Zemřelí do 1 roku	5	54 └ krajská hygienická stanice	1
16	na 1 000 živě narozených	5,3	55 Ostatní zdravotnická zařízení	1
17	Zemřelí celkem	1 823	56 Lékárenská péče celkem	
18	na 1 000 obyvatel	9,7	57 Počet obyvatel na 1 lékárně (vč. OOVL)	3 705
	z toho:		58 Farmaceuti (přepočtený počet)	104,34
19	└ novotvary	444	59 Farmaceutičtí asistenti (přepočtený počet)	78,65
20	└ nemoci oběhové	874	60 Počet přijatých receptů	1 275 352
21	└ poranění a otravy	94	61 Počet přijatých poukazů na zdravot. prostř.	141 275
22	└└ z toho: sebevraždy	25	62 Tržby za léčiva a zdrav.prostředky na 1 ob.	8 880
23	Standardizovaná úmrtnost celkem	661,5	63 Lůžka	
	z toho:		64 Lůžka celkem	1 452
24	└ muži	822,8	v tom:	
25	└ ženy	533,1	65 └ nemocnice celkem	1 165
26	Potraty celkem	725	66 └ na 10 tis. obyv. k 31.12.	61,7
27	na 1 000 žen fertil. věku (15-49 let)	16,1	67 └ nem. soukromé (zřiz. fyz. nebo práv. os.)	1 165
	z toho:		68 └ léčebny pro dlouhodobě nemocné	237
28	└ umělá přerušení těhotenství (UPT)	419	69 └ léčebny tuberkulózy a respirač. nemocí	50
29	na 1 000 žen fertilního věku	9,3	70 └ psychiatrické léčebny	-
30	Procento žen užívající antikoncepci	.	71 └ lázeňské léčebny	-
31	Sňatky	832	72 └ ostatní lůžková zařízení	-
32	na 1 000 obyvatel	4,4	73 Lékaři, vč. zubních lékařů (PP)	
33	Rozvody	508	74 Lůžková péče celkem	237,80
34	na 1 000 obyvatel	2,7	v tom:	
35 Počty zdravotnických zařízení			75 └ nemocnice	220,83
36	Nemocnice celkem	1	76 └ léčebny pro dlouhodobě nemocné	14,07
	z toho:		77 └ léčebny tuberkulózy a respirač. nemocí	2,90
37	└ nemocnice následné péče	-	78 └ psychiatrické léčebny	-
38	└ nem. soukromé (zřiz. fyz. nebo práv. os.)	1	79 └ lázeňské léčebny	-
39	└└ z toho: následné péče	-	80 └ ostatní lůžková zařízení	-
40	Léčebny pro dlouhodobě nemocné	1		

Zdravotnictví okresu České Budějovice

73 Lékaři, vč. zubních lékařů (PP) - pokračování			120 Prům. měs. plat v Kč (dle platných předpisů o platu)		
81	Ambulantní péče (vč. SVLS) celkem	691,32	121	Celkem	.
	v tom:			z toho:	
82	ambulantní části nemocnic	198,75	122	lékaři a zubní lékaři	.
83	ambulantní části ost. lůžkových zařízení	0,10	123	všeobecné sestry a porodní asistentky	.
84	samostatná ambulantní zařízení celkem	492,47	124	ost.zdrav.prac. nelékaři s odb.způsobností	.
	z toho:		125 Prům. měs. mzda v Kč (dle platných předpisů o mzdě)		
85	praktičtí lékaři pro dospělé	93,41	126	Celkem	.
86	praktičtí lékaři pro děti a dorost	35,00		z toho:	
87	praktičtí zubní lékaři	128,35	127	lékaři a zubní lékaři	.
88	praktičtí ženští lékaři	24,33	128	všeobecné sestry a porodní asistentky	.
89	lékaři specialisté (vyjma SVLS)	127,86	129	ost.zdrav.prac. nelékaři s odb.způsobností	.
90	Společ. vyšetřovací a léčebné složky (SVLS)	80,22	130 Počet ambulantních ošetření (bez SVLS, ZZS a AR)		
91	Ostatní zdravotnická zařízení	105,30	131	Ošetření (vyšetření) v ambulantní péči	2 693 656
92 Evidenční počet zaměstnanců a zaměstnavatelé (PP)			132	na 1 obyvatele	14,3
93	Pracovníci celkem	4 719,24	133 Zdravotní stav		
	v tom:		134	Hospitalizovaní v nem. na 100 000 obyv.	18 337
94	lékaři	794,22	135	Pracovní neschopnost	
95	zubní lékaři	137,42	136	poč. hlášených případů na 100 nem. poj.	33,1
96	farmaceuti	110,36	137	průměrné % pracovní neschopnosti	4,195
97	ostatní odborní pracovníci ve zdravotnictví	3 229,04	138	Nově hlášená vybraná onemocnění	
	v tom:		139	jiné infekce způsob. salmonelami (A02)	281
98	ZPBD	2 305,13	140	TBC celkem (A15-19)	5
	z toho:		141	z toho: dýchacího ústrojí (A15-16)	4
99	všeobecné sestry a porodní asistentky	1 610,62	142	syfilis (A50-53)	13
100	ZPSZ	188,54	143	gonokoková infekce (A54)	3
101	ZPOD	579,77	144	virová encefalitida přen. klíšťaty (A84)	31
102	jiní odborní pracovníci (JOP) a dentisté	155,60	145	infekční mononukleóza (B27)	42
103	pedagogičtí pracovníci	0,50	146	bakteriální meningitida (G00)	3
104	technicko-hospodářští pracovníci (THP)	248,87	147	Nově hlášené případy zhoub. novotvarů a novotvarů in situ (C00-97, D00-09) (r.2011)	1 781
105	dělníci a provozní pracovníci	198,83		z toho:	
106 Smluvní pracovníci (PP) ve zdravotnictví			148	ZN plic - muži (C33-34)	95
107	Pracovníci celkem	173,04	149	ZN prsu - ženy (C50)	113
	v tom:		150	ZN kolorekta - muži (C18-21)	83
108	lékaři	98,76	151	ZN kolorekta - ženy (C18-21)	52
109	zubní lékaři	2,52	152	Počet živě naroz. dětí s vroz. vadou (r.2012)	75
110	farmaceuti	6,52	153	Počet dispenzar. onemocnění dětí a dorostu	19 731
111	ostatní odborní pracovníci ve zdravotnictví	45,93	154	Počet dispenzarizovaných u PL pro dospělé pro:	
	v tom:		155	hypertenzní nemoci (I10-15)	33 429
112	ZPBD	38,06	156	ischemické nemoci srdeční (I20-25)	11 518
	z toho:		157	cévní nemoci mozku (I60-69)	4 756
113	všeobecné sestry a porodní asistentky	29,55	158	Počet léčených diabetiků k 31.12.	16 134
114	ZPSZ	2,15			
115	ZPOD	5,72			
116	jiní odborní pracovníci (JOP) a dentisté	-			
117	pedagogičtí pracovníci	-			
118	technicko-hospodářští pracovníci (THP)	8,71			
119	dělníci a provozní pracovníci	10,60			

Zdravotnictví okresu Český Krumlov

1 Demografie		35 Počty zdravotnických zařízení - pokračování		
2	Počet obyvatel k 1.7.	61 204	41 Léčebny tuberkulózy a respiračních nemocí	-
3	└ z toho: ženy	30 533	42 Psychiatrické léčebny	1
4	Počet obyvatel k 31.12.	61 173	43 Lázeňské léčebny	-
	z toho:		44 Ostatní lůžková zařízení	-
5	└ ženy celkem	30 497	45 Samostatná ambulantní zařízení	133
6	└└ z toho: ženy 15-49 let	14 339	46 Kojenecké ústavy a dětské domovy	-
7	└ děti (0-14 let)	9 880	47 Dětská centra a stacionáře	-
8	└ dorost (15-19 let)	3 049	48 Stacionáře pro dospělé	-
9	Index stáří	93,5	49 Zvláštní zdravotnická zařízení - ostatní	-
10	Mrtvě narození	3	50 Lékárny (vč. OOVL)	16
11	Živě narození	291	51 Výdejny zdravotnických prostředků	-
12	na 1000 obyvatel	4,8	52 Orgány ochrany veřejného zdraví	-
13	Zemřelí do 28 dnů	-	z toho:	
14	na 1 000 živě narozených	-	53 └ zdravotní ústav	-
15	Zemřelí do 1 roku	1	54 └ krajská hygienická stanice	-
16	na 1 000 živě narozených	3,4	55 Ostatní zdravotnická zařízení	-
17	Zemřelí celkem	575	56 Lékárenská péče celkem	
18	na 1 000 obyvatel	9,4	57 Počet obyvatel na 1 lékárně (vč. OOVL)	3 823
	z toho:		58 Farmaceuti (přepočtený počet)	23,06
19	└ novotvary	158	59 Farmaceutičtí asistenti (přepočtený počet)	11,00
20	└ nemoci oběhové	236	60 Počet přijatých receptů	261 355
21	└ poranění a otravy	40	61 Počet přijatých poukazů na zdravot. prostř.	12 377
22	└└ z toho: sebevraždy	13	62 Tržby za léčiva a zdrav.prostředky na 1 ob.	3 114
23	Standardizovaná úmrtnost celkem	742,7	63 Lůžka	
	z toho:		64 Lůžka celkem	350
24	└ muži	925,7	v tom:	
25	└ ženy	590,0	65 └ nemocnice celkem	247
26	Potraty celkem	268	66 └ na 10 tis. obyv. k 31.12.	40,4
27	na 1 000 žen fertil. věku (15-49 let)	18,7	67 └ nem. soukromé (zřiz. fyz. nebo práv. os.)	247
	z toho:		68 └ léčebny pro dlouhodobě nemocné	-
28	└ umělá přerušení těhotenství (UPT)	170	69 └ léčebny tuberkulózy a respirač. nemocí	-
29	na 1 000 žen fertilního věku	11,9	70 └ psychiatrické léčebny	103
30	Procento žen užívající antikoncepci	.	71 └ lázeňské léčebny	-
31	Sňatky	252	72 └ ostatní lůžková zařízení	-
32	na 1 000 obyvatel	4,1	73 Lékaři, vč. zubních lékařů (PP)	
33	Rozvody	190	74 Lůžková péče celkem	57,32
34	na 1 000 obyvatel	3,1	v tom:	
35 Počty zdravotnických zařízení			75 └ nemocnice	52,92
36	Nemocnice celkem	1	76 └ léčebny pro dlouhodobě nemocné	-
	z toho:		77 └ léčebny tuberkulózy a respirač. nemocí	-
37	└ nemocnice následné péče	-	78 └ psychiatrické léčebny	4,40
38	└ nem. soukromé (zřiz. fyz. nebo práv. os.)	1	79 └ lázeňské léčebny	-
39	└└ z toho: následné péče	-	80 └ ostatní lůžková zařízení	-
40	Léčebny pro dlouhodobě nemocné	-		

Zdravotnictví okresu Český Krumlov

73 Lékaři, vč. zubních lékařů (PP) - pokračování			120 Prům. měs. plat v Kč (dle platných předpisů o platu)		
81	Ambulantní péče (vč. SVLS) celkem	145,37	121	Celkem	.
	v tom:			z toho:	
82	ambulantní části nemocnic	23,64	122	lékaři a zubní lékaři	.
83	ambulantní části ost. lůžkových zařízení	-	123	všeobecné sestry a porodní asistentky	.
84	samostatná ambulantní zařízení celkem	121,73	124	ost.zdrav.prac. nelékaři s odb.způsobností	.
	z toho:		125 Prům. měs. mzda v Kč (dle platných předpisů o mzdě)		
85	praktičtí lékaři pro dospělé	25,16	126	Celkem	.
86	praktičtí lékaři pro děti a dorost	13,95		z toho:	
87	praktičtí zubní lékaři	48,84	127	lékaři a zubní lékaři	.
88	praktičtí ženští lékaři	7,25	128	všeobecné sestry a porodní asistentky	.
89	lékaři specialisté (vyjma SVLS)	22,58	129	ost.zdrav.prac. nelékaři s odb.způsobností	.
90	Společ. vyšetřovací a léčebné složky (SVLS)	10,20	130 Počet ambulantních ošetření (bez SVLS, ZZS a AR)		
91	Ostatní zdravotnická zařízení	-	131	Ošetření (vyšetření) v ambulantní péči	616 689
92 Evidenční počet zaměstnanců a zaměstnavatelé (PP)			132	na 1 obyvatele	10,1
93	Pracovníci celkem	830,69	133 Zdravotní stav		
	v tom:		134	Hospitalizovaní v nem. na 100 000 obyv.	18 293
94	lékaři	134,03	135	Pracovní neschopnost	
95	zubní lékaři	48,84	136	poč. hlášených případů na 100 nem. poj.	36,9
96	farmaceuti	23,00	137	průměrné % pracovní neschopnosti	4,643
97	ostatní odborní pracovníci ve zdravotnictví	517,05	138	Nově hlášená vybraná onemocnění	
	v tom:		139	jiné infekce způsob. salmonelami (A02)	69
98	ZPBD	376,46	140	TBC celkem (A15-19)	2
	z toho:		141	z toho: dýchacího ústrojí (A15-16)	1
99	všeobecné sestry a porodní asistentky	300,66	142	syfilis (A50-53)	18
100	ZPSZ	31,93	143	gonokoková infekce (A54)	13
101	ZPOD	100,87	144	virová encefalitida přen. klíšťaty (A84)	10
102	jiní odborní pracovníci (JOP) a dentisté	7,79	145	infekční mononukleóza (B27)	6
103	pedagogičtí pracovníci	-	146	bakteriální meningitida (G00)	1
104	technicko-hospodářští pracovníci (THP)	47,44	147	Nově hlášené případy zhoub. novotvarů a novotvarů in situ (C00-97, D00-09) (r.2011)	332
105	dělníci a provozní pracovníci	60,33		z toho:	
106 Smluvní pracovníci (PP) ve zdravotnictví			148	ZN plic - muži (C33-34)	23
107	Pracovníci celkem	46,35	149	ZN prsu - ženy (C50)	18
	v tom:		150	ZN kolorekta - muži (C18-21)	21
108	lékaři	18,82	151	ZN kolorekta - ženy (C18-21)	11
109	zubní lékaři	1,00	152	Počet živě naroz. dětí s vroz. vadou (r.2012)	32
110	farmaceuti	1,06	153	Počet dispenzar. onemocnění dětí a dorostu	6 073
111	ostatní odborní pracovníci ve zdravotnictví	20,27	154	Počet dispenzarizovaných u PL pro dospělé pro:	
	v tom:		155	hypertenzní nemoci (I10-15)	11 451
112	ZPBD	16,01	156	ischemické nemoci srdeční (I20-25)	4 215
	z toho:		157	cévní nemoci mozku (I60-69)	1 113
113	všeobecné sestry a porodní asistentky	10,09	158	Počet léčených diabetiků k 31.12.	4 297
114	ZPSZ	0,50			
115	ZPOD	3,76			
116	jiní odborní pracovníci (JOP) a dentisté	-			
117	pedagogičtí pracovníci	-			
118	technicko-hospodářští pracovníci (THP)	1,84			
119	dělníci a provozní pracovníci	3,36			

Zdravotnictví okresu Jindřichův Hradec

1 Demografie		35 Počty zdravotnických zařízení - pokračování		
2	Počet obyvatel k 1.7.	92 120	41 Léčebny tuberkulózy a respiračních nemocí	-
3	└ z toho: ženy	46 743	42 Psychiatrické léčebny	-
4	Počet obyvatel k 31.12.	92 002	43 Lázeňské léčebny	2
	z toho:		44 Ostatní lůžková zařízení	-
5	└ ženy celkem	46 663	45 Samostatná ambulantní zařízení	226
6	└└ z toho: ženy 15-49 let	20 825	46 Kojenecké ústavy a dětské domovy	-
7	└ děti (0-14 let)	13 523	47 Dětská centra a stacionáře	-
8	└ dorost (15-19 let)	4 554	48 Stacionáře pro dospělé	-
9	Index stáří	121,9	49 Zvláštní zdravotnická zařízení - ostatní	8
10	Mrtvě narození	6	50 Lékárny (vč. OOVL)	26
11	Živě narození	401	51 Výdejny zdravotnických prostředků	1
12	na 1000 obyvatel	4,4	52 Orgány ochrany veřejného zdraví	-
13	Zemřelí do 28 dnů	-	z toho:	
14	na 1 000 živě narozených	-	53 └ zdravotní ústav	-
15	Zemřelí do 1 roku	3	54 └ krajská hygienická stanice	-
16	na 1 000 živě narozených	7,5	55 Ostatní zdravotnická zařízení	-
17	Zemřelí celkem	967	56 Lékárenská péče celkem	
18	na 1 000 obyvatel	10,5	57 Počet obyvatel na 1 lékárně (vč. OOVL)	3 539
	z toho:		58 Farmaceuti (přepočtený počet)	41,12
19	└ novotvary	251	59 Farmaceutičtí asistenti (přepočtený počet)	31,83
20	└ nemoci oběhové	467	60 Počet přijatých receptů	566 295
21	└ poranění a otravy	36	61 Počet přijatých poukazů na zdravot. prostř.	20 020
22	└└ z toho: sebevraždy	7	62 Tržby za léčiva a zdrav.prostředky na 1 ob.	4 339
23	Standardizovaná úmrtnost celkem	672,4	63 Lůžka	
	z toho:		64 Lůžka celkem	1 212
24	└ muži	885,1	v tom:	
25	└ ženy	513,0	65 └ nemocnice celkem	414
26	Potraty celkem	348	66 └ na 10 tis. obyv. k 31.12.	45,0
27	na 1 000 žen fertil. věku (15-49 let)	16,7	67 └ nem. soukromé (zřiz. fyz. nebo práv. os.)	414
	z toho:		68 └ léčebny pro dlouhodobě nemocné	-
28	└ umělá přerušení těhotenství (UPT)	214	69 └ léčebny tuberkulózy a respirač. nemocí	-
29	na 1 000 žen fertilního věku	10,3	70 └ psychiatrické léčebny	-
30	Procento žen užívající antikoncepci	.	71 └ lázeňské léčebny	798
31	Sňatky	348	72 └ ostatní lůžková zařízení	-
32	na 1 000 obyvatel	3,8	73 Lékaři, vč. zubních lékařů (PP)	
33	Rozvody	238	74 Lůžková péče celkem	83,54
34	na 1 000 obyvatel	2,6	v tom:	
35 Počty zdravotnických zařízení			75 └ nemocnice	73,94
36	Nemocnice celkem	2	76 └ léčebny pro dlouhodobě nemocné	-
	z toho:		77 └ léčebny tuberkulózy a respirač. nemocí	-
37	└ nemocnice následné péče	1	78 └ psychiatrické léčebny	-
38	└ nem. soukromé (zřiz. fyz. nebo práv. os.)	2	79 └ lázeňské léčebny	9,60
39	└└ z toho: následné péče	1	80 └ ostatní lůžková zařízení	-
40	Léčebny pro dlouhodobě nemocné	-		

Zdravotnictví okresu Jindřichův Hradec

73 Lékaři, vč. zubních lékařů (PP) - pokračování			120 Prům. měs. plat v Kč (dle platných předpisů o platu)		
81	Ambulantní péče (vč. SVLS) celkem	242,41	121	Celkem	.
	v tom:			z toho:	
82	ambulantní části nemocnic	55,16	122	lékaři a zubní lékaři	.
83	ambulantní části ost. lůžkových zařízení	-	123	všeobecné sestry a porodní asistentky	.
84	samostatná ambulantní zařízení celkem	187,25	124	ost.zdrav.prac. nelékaři s odb.způsobností	.
	z toho:		125 Prům. měs. mzda v Kč (dle platných předpisů o mzdě)		
85	praktičtí lékaři pro dospělé	41,45	126	Celkem	.
86	praktičtí lékaři pro děti a dorost	19,80		z toho:	
87	praktičtí zubní lékaři	54,93	127	lékaři a zubní lékaři	.
88	praktičtí ženští lékaři	10,90	128	všeobecné sestry a porodní asistentky	.
89	lékaři specialisté (vyjma SVLS)	52,00	129	ost.zdrav.prac. nelékaři s odb.způsobností	.
90	Společ. vyšetřovací a léčebné složky (SVLS)	18,27	130 Počet ambulantních ošetření (bez SVLS, ZZS a AR)		
91	Ostatní zdravotnická zařízení	-	131	Ošetření (vyšetření) v ambulantní péči	1 011 484
92 Evidenční počet zaměstnanců a zaměstnavatelé (PP)			132	na 1 obyvatele	11,0
93	Pracovníci celkem	1 760,94	133 Zdravotní stav		
	v tom:		134	Hospitalizovaní v nem. na 100 000 obyv.	22 751
94	lékaři	234,92	135	Pracovní neschopnost	
95	zubní lékaři	57,73	136	poč. hlášených případů na 100 nem. poj.	32,7
96	farmaceuti	43,24	137	průměrné % pracovní neschopnosti	3,938
97	ostatní odborní pracovníci ve zdravotnictví	1 013,06	138	Nově hlášená vybraná onemocnění	
	v tom:		139	jiné infekce způsob. salmonelami (A02)	86
98	ZPBD	682,64	140	TBC celkem (A15-19)	6
	z toho:		141	z toho: dýchacího ústrojí (A15-16)	5
99	všeobecné sestry a porodní asistentky	533,16	142	syfilis (A50-53)	10
100	ZPSZ	76,14	143	gonokoková infekce (A54)	7
101	ZPOD	248,28	144	virová encefalitida přen. klíšťaty (A84)	17
102	jiní odborní pracovníci (JOP) a dentisté	6,00	145	infekční mononukleóza (B27)	13
103	pedagogičtí pracovníci	-	146	bakteriální meningitida (G00)	-
104	technicko-hospodářští pracovníci (THP)	119,13	147	Nově hlášené případy zhoub. novotvarů a novotvarů in situ (C00-97, D00-09) (r.2011)	793
105	dělníci a provozní pracovníci	292,86		z toho:	
106 Smluvní pracovníci (PP) ve zdravotnictví			148	ZN plic - muži (C33-34)	47
107	Pracovníci celkem	66,07	149	ZN prsu - ženy (C50)	54
	v tom:		150	ZN kolorekta - muži (C18-21)	52
108	lékaři	33,30	151	ZN kolorekta - ženy (C18-21)	37
109	zubní lékaři	-	152	Počet živě naroz. dětí s vroz. vadou (r.2012)	31
110	farmaceuti	0,50	153	Počet dispenzar. onemocnění dětí a dorostu	10 343
111	ostatní odborní pracovníci ve zdravotnictví	16,73	154	Počet dispenzarizovaných u PL pro dospělé pro:	
	v tom:		155	hypertenzní nemoci (I10-15)	16 216
112	ZPBD	8,91	156	ischemické nemoci srdeční (I20-25)	8 284
	z toho:		157	cévní nemoci mozku (I60-69)	1 977
113	všeobecné sestry a porodní asistentky	6,99	158	Počet léčených diabetiků k 31.12.	6 362
114	ZPSZ	0,50			
115	ZPOD	7,32			
116	jiní odborní pracovníci (JOP) a dentisté	-			
117	pedagogičtí pracovníci	-			
118	technicko-hospodářští pracovníci (THP)	5,13			
119	dělníci a provozní pracovníci	10,41			

Zdravotnictví okresu Písek

1 Demografie		35 Počty zdravotnických zařízení - pokračování		
2	Počet obyvatel k 1.7.	70 459	41 Léčebny tuberkulózy a respiračních nemocí	-
3	└ z toho: ženy	35 809	42 Psychiatrické léčebny	1
4	Počet obyvatel k 31.12.	70 504	43 Lázeňské léčebny	1
	z toho:		44 Ostatní lůžková zařízení	-
5	└ ženy celkem	35 823	45 Samostatná ambulantní zařízení	135
6	└└ z toho: ženy 15-49 let	15 728	46 Kojenecké ústavy a dětské domovy	-
7	└ děti (0-14 let)	10 163	47 Dětská centra a stacionáře	-
8	└ dorost (15-19 let)	3 329	48 Stacionáře pro dospělé	-
9	Index stáří	133,2	49 Zvláštní zdravotnická zařízení - ostatní	1
10	Mrtvě narození	1	50 Lékárny (vč. OOVL)	16
11	Živě narození	328	51 Výdejny zdravotnických prostředků	4
12	na 1000 obyvatel	4,7	52 Orgány ochrany veřejného zdraví	-
13	Zemřelí do 28 dnů	2	z toho:	
14	na 1 000 živě narozených	6,1	53 └ zdravotní ústav	-
15	Zemřelí do 1 roku	3	54 └ krajská hygienická stanice	-
16	na 1 000 živě narozených	9,1	55 Ostatní zdravotnická zařízení	-
17	Zemřelí celkem	790	56 Lékárenská péče celkem	
18	na 1 000 obyvatel	11,2	57 Počet obyvatel na 1 lékárně (vč. OOVL)	4 407
	z toho:		58 Farmaceuti (přepočtený počet)	31,75
19	└ novotvary	213	59 Farmaceutičtí asistenti (přepočtený počet)	30,39
20	└ nemoci oběhové	342	60 Počet přijatých receptů	464 129
21	└ poranění a otravy	34	61 Počet přijatých poukazů na zdravot. prostř.	15 120
22	└└ z toho: sebevraždy	12	62 Tržby za léčiva a zdrav.prostředky na 1 ob.	5 299
23	Standardizovaná úmrtnost celkem	672,7	63 Lůžka	
	z toho:		64 Lůžka celkem	618
24	└ muži	820,3	v tom:	
25	└ ženy	549,2	65 └ nemocnice celkem	366
26	Potraty celkem	225	66 └ na 10 tis. obyv. k 31.12.	51,9
27	na 1 000 žen fertil. věku (15-49 let)	14,3	67 └ nem. soukromé (zřiz. fyz. nebo práv. os.)	366
	z toho:		68 └ léčebny pro dlouhodobě nemocné	36
28	└ umělá přerušení těhotenství (UPT)	124	69 └ léčebny tuberkulózy a respirač. nemocí	-
29	na 1 000 žen fertilního věku	7,9	70 └ psychiatrické léčebny	57
30	Procento žen užívající antikoncepci	.	71 └ lázeňské léčebny	159
31	Sňatky	263	72 └ ostatní lůžková zařízení	-
32	na 1 000 obyvatel	3,7	73 Lékaři, vč. zubních lékařů (PP)	
33	Rozvody	201	74 Lůžková péče celkem	60,36
34	na 1 000 obyvatel	2,9	v tom:	
35 Počty zdravotnických zařízení			75 └ nemocnice	51,06
36	Nemocnice celkem	1	76 └ léčebny pro dlouhodobě nemocné	2,95
	z toho:		77 └ léčebny tuberkulózy a respirač. nemocí	-
37	└ nemocnice následné péče	-	78 └ psychiatrické léčebny	4,45
38	└ nem. soukromé (zřiz. fyz. nebo práv. os.)	1	79 └ lázeňské léčebny	1,90
39	└└ z toho: následné péče	-	80 └ ostatní lůžková zařízení	-
40	Léčebny pro dlouhodobě nemocné	1		

Zdravotnictví okresu Písek

73 Lékaři, vč. zubních lékařů (PP) - pokračování			120 Prům. měs. plat v Kč (dle platných předpisů o platu)		
81	Ambulantní péče (vč. SVLS) celkem	189,17	121	Celkem	.
	v tom:			z toho:	
82	ambulantní části nemocnic	52,12	122	lékaři a zubní lékaři	.
83	ambulantní části ost. lůžkových zařízení	0,26	123	všeobecné sestry a porodní asistentky	.
84	samostatná ambulantní zařízení celkem	136,79	124	ost.zdrav.prac. nelékaři s odb.způsobilostí	.
	z toho:		125 Prům. měs. mzda v Kč (dle platných předpisů o mzdě)		
85	praktičtí lékaři pro dospělé	37,40	126	Celkem	.
86	praktičtí lékaři pro děti a dorost	10,50		z toho:	
87	praktičtí zubní lékaři	35,25	127	lékaři a zubní lékaři	.
88	praktičtí ženští lékaři	7,60	128	všeobecné sestry a porodní asistentky	.
89	lékaři specialisté (vyjma SVLS)	26,60	129	ost.zdrav.prac. nelékaři s odb.způsobilostí	.
90	Společ. vyšetřovací a léčebné složky (SVLS)	22,12	130 Počet ambulantních ošetření (bez SVLS, ZZS a AR)		
91	Ostatní zdravotnická zařízení	-	131	Ošetření (vyšetření) v ambulantní péči	751 608
92 Evidenční počet zaměstnanců a zaměstnavatelé (PP)			132	na 1 obyvatele	10,7
93	Pracovníci celkem	1 361,87	133 Zdravotní stav		
	v tom:		134	Hospitalizovaní v nem. na 100 000 obyv.	22 065
94	lékaři	206,55	135	Pracovní neschopnost	
95	zubní lékaři	40,45	136	poč. hlášených případů na 100 nem. poj.	36,8
96	farmaceuti	31,35	137	průměrné % pracovní neschopnosti	4,182
97	ostatní odborní pracovníci ve zdravotnictví	876,94	138	Nově hlášená vybraná onemocnění	
	v tom:		139	jiné infekce způsob. salmonelami (A02)	45
98	ZPBD	663,97	140	TBC celkem (A15-19)	2
	z toho:		141	z toho: dýchacího ústrojí (A15-16)	2
99	všeobecné sestry a porodní asistentky	533,66	142	syfilis (A50-53)	2
100	ZPSZ	49,33	143	gonokoková infekce (A54)	6
101	ZPOD	157,41	144	virová encefalitida přen. klíšťaty (A84)	4
102	jiní odborní pracovníci (JOP) a dentisté	6,23	145	infekční mononukleóza (B27)	8
103	pedagogičtí pracovníci	-	146	bakteriální meningitida (G00)	1
104	technicko-hospodářští pracovníci (THP)	75,86	147	Nově hlášené případy zhoub. novotvarů a novotvarů in situ (C00-97, D00-09) (r.2011)	594
105	dělníci a provozní pracovníci	130,72		z toho:	
106 Smluvní pracovníci (PP) ve zdravotnictví			148	ZN plic - muži (C33-34)	30
107	Pracovníci celkem	10,96	149	ZN prsu - ženy (C50)	56
	v tom:		150	ZN kolorekta - muži (C18-21)	41
108	lékaři	2,18	151	ZN kolorekta - ženy (C18-21)	25
109	zubní lékaři	1,00	152	Počet živě naroz. dětí s vroz. vadou (r.2012)	35
110	farmaceuti	0,40	153	Počet dispenzar. onemocnění dětí a dorostu	2 434
111	ostatní odborní pracovníci ve zdravotnictví	2,75	154	Počet dispenzarizovaných u PL pro dospělé pro:	
	v tom:		155	hypertenzní nemoci (I10-15)	15 745
112	ZPBD	2,65	156	ischemické nemoci srdeční (I20-25)	4 779
	z toho:		157	cévní nemoci mozku (I60-69)	2 149
113	všeobecné sestry a porodní asistentky	2,63	158	Počet léčených diabetiků k 31.12.	6 719
114	ZPSZ	0,10			
115	ZPOD	-			
116	jiní odborní pracovníci (JOP) a dentisté	-			
117	pedagogičtí pracovníci	-			
118	technicko-hospodářští pracovníci (THP)	1,70			
119	dělníci a provozní pracovníci	2,93			

Zdravotnictví okresu Prachatice

1 Demografie			35 Počty zdravotnických zařízení - pokračování		
2	Počet obyvatel k 1.7.	51 006	41	Léčebny tuberkulózy a respiračních nemocí	-
3	└ z toho: ženy	25 533	42	Psychiatrické léčebny	-
4	Počet obyvatel k 31.12.	50 938	43	Lázeňské léčebny	-
	z toho:		44	Ostatní lůžková zařízení	1
5	└ ženy celkem	25 484	45	Samostatná ambulantní zařízení	116
6	└└ z toho: ženy 15-49 let	11 659	46	Kojenecké ústavy a dětské domovy	-
7	└ děti (0-14 let)	7 870	47	Dětská centra a stacionáře	-
8	└ dorost (15-19 let)	2 558	48	Stacionáře pro dospělé	-
9	Index stáří	105,0	49	Zvláštní zdravotnická zařízení - ostatní	3
10	Mrtvě narození	1	50	Lékárny (vč. OOVL)	18
11	Živě narození	238	51	Výdejny zdravotnických prostředků	2
12	na 1000 obyvatel	4,7	52	Orgány ochrany veřejného zdraví	-
13	Zemřelí do 28 dnů	1		z toho:	
14	na 1 000 živě narozených	4,2	53	└ zdravotní ústav	-
15	Zemřelí do 1 roku	2	54	└ krajská hygienická stanice	-
16	na 1 000 živě narozených	8,4	55	Ostatní zdravotnická zařízení	-
17	Zemřelí celkem	518	56 Lékárenská péče celkem		
18	na 1 000 obyvatel	10,2	57	Počet obyvatel na 1 lékárně (vč. OOVL)	2 830
	z toho:		58	Farmaceuti (přepočtený počet)	24,90
19	└ novotvary	142	59	Farmaceutičtí asistenti (přepočtený počet)	22,03
20	└ nemoci oběhové	210	60	Počet přijatých receptů	301 240
21	└ poranění a otravy	28	61	Počet přijatých poukazů na zdravot. prostř.	14 307
22	└└ z toho: sebevraždy	6	62	Tržby za léčiva a zdrav.prostředky na 1 ob.	4 522
23	Standardizovaná úmrtnost celkem	722,4	63 Lůžka		
	z toho:		64	Lůžka celkem	263
24	└ muži	866,8		v tom:	
25	└ ženy	596,8	65	└ nemocnice celkem	208
26	Potraty celkem	178	66	└ na 10 tis. obyv. k 31.12.	40,8
27	na 1 000 žen fertil. věku (15-49 let)	15,3	67	└ nem. soukromé (zřiz. fyz. nebo práv. os.)	208
	z toho:		68	└ léčebny pro dlouhodobě nemocné	25
28	└ umělá přerušení těhotenství (UPT)	97	69	└ léčebny tuberkulózy a respirač. nemocí	-
29	na 1 000 žen fertilního věku	8,3	70	└ psychiatrické léčebny	-
30	Procento žen užívající antikoncepci	.	71	└ lázeňské léčebny	-
31	Sňatky	240	72	└ ostatní lůžková zařízení	30
32	na 1 000 obyvatel	4,7	73 Lékaři, vč. zubních lékařů (PP)		
33	Rozvody	123	74	Lůžková péče celkem	34,30
34	na 1 000 obyvatel	2,4		v tom:	
35 Počty zdravotnických zařízení			75	└ nemocnice	31,20
36	Nemocnice celkem	2	76	└ léčebny pro dlouhodobě nemocné	1,20
	z toho:		77	└ léčebny tuberkulózy a respirač. nemocí	-
37	└ nemocnice následné péče	1	78	└ psychiatrické léčebny	-
38	└ nem. soukromé (zřiz. fyz. nebo práv. os.)	2	79	└ lázeňské léčebny	-
39	└└ z toho: následné péče	1	80	└ ostatní lůžková zařízení	1,90
40	Léčebny pro dlouhodobě nemocné	1			

Zdravotnictví okresu Prachatice

73 Lékaři, vč. zubních lékařů (PP) - pokračování			120 Prům. měs. plat v Kč (dle platných předpisů o platu)		
81	Ambulantní péče (vč. SVLS) celkem	114,92	121	Celkem	.
	v tom:			z toho:	
82	ambulantní části nemocnic	20,80	122	lékaři a zubní lékaři	.
83	ambulantní části ost. lůžkových zařízení	-	123	všeobecné sestry a porodní asistentky	.
84	samostatná ambulantní zařízení celkem	94,12	124	ost.zdrav.prac. nelékaři s odb.způsobností	.
	z toho:		125 Prům. měs. mzda v Kč (dle platných předpisů o mzdě)		
85	praktičtí lékaři pro dospělé	26,90	126	Celkem	.
86	praktičtí lékaři pro děti a dorost	10,70		z toho:	
87	praktičtí zubní lékaři	23,56	127	lékaři a zubní lékaři	.
88	praktičtí ženští lékaři	7,20	128	všeobecné sestry a porodní asistentky	.
89	lékaři specialisté (vyjma SVLS)	22,96	129	ost.zdrav.prac. nelékaři s odb.způsobností	.
90	Společ. vyšetřovací a léčebné složky (SVLS)	11,30	130 Počet ambulantních ošetření (bez SVLS, ZZS a AR)		
91	Ostatní zdravotnická zařízení	1,25	131	Ošetření (vyšetření) v ambulantní péči	498 669
92 Evidenční počet zaměstnanců a zaměstnavatelé (PP)			132	na 1 obyvatele	9,8
93	Pracovníci celkem	780,81	133 Zdravotní stav		
	v tom:		134	Hospitalizovaní v nem. na 100 000 obyv.	22 335
94	lékaři	122,46	135	Pracovní neschopnost	
95	zubní lékaři	23,56	136	poč. hlášených případů na 100 nem. poj.	37,5
96	farmaceuti	24,15	137	průměrné % pracovní neschopnosti	5,845
97	ostatní odborní pracovníci ve zdravotnictví	461,91	138	Nově hlášená vybraná onemocnění	
	v tom:		139	jiné infekce způsob. salmonelami (A02)	95
98	ZPBD	316,50	140	TBC celkem (A15-19)	2
	z toho:		141	z toho: dýchacího ústrojí (A15-16)	2
99	všeobecné sestry a porodní asistentky	247,62	142	syfilis (A50-53)	5
100	ZPSZ	33,90	143	gonokoková infekce (A54)	4
101	ZPOD	105,51	144	virová encefalitida přen. klíšťaty (A84)	18
102	jiní odborní pracovníci (JOP) a dentisté	6,00	145	infekční mononukleóza (B27)	19
103	pedagogičtí pracovníci	3,00	146	bakteriální meningitida (G00)	-
104	technicko-hospodářští pracovníci (THP)	50,90	147	Nově hlášené případy zhoub. novotvarů a novotvarů in situ (C00-97, D00-09) (r.2011)	388
105	dělníci a provozní pracovníci	94,83		z toho:	
106 Smluvní pracovníci (PP) ve zdravotnictví			148	ZN plic - muži (C33-34)	25
107	Pracovníci celkem	17,86	149	ZN prsu - ženy (C50)	40
	v tom:		150	ZN kolorekta - muži (C18-21)	26
108	lékaři	4,35	151	ZN kolorekta - ženy (C18-21)	16
109	zubní lékaři	-	152	Počet živě naroz. dětí s vroz. vadou (r.2012)	24
110	farmaceuti	0,75	153	Počet dispenzar. onemocnění dětí a dorostu	3 818
111	ostatní odborní pracovníci ve zdravotnictví	7,60	154	Počet dispenzarizovaných u PL pro dospělé pro:	
	v tom:		155	hypertenzní nemoci (I10-15)	7 659
112	ZPBD	4,10	156	ischemické nemoci srdeční (I20-25)	2 460
	z toho:		157	cévní nemoci mozku (I60-69)	939
113	všeobecné sestry a porodní asistentky	1,60	158	Počet léčených diabetiků k 31.12.	3 787
114	ZPSZ	0,50			
115	ZPOD	3,00			
116	jiní odborní pracovníci (JOP) a dentisté	-			
117	pedagogičtí pracovníci	-			
118	technicko-hospodářští pracovníci (THP)	0,70			
119	dělníci a provozní pracovníci	4,46			

Zdravotnictví okresu Strakonice

1 Demografie		35 Počty zdravotnických zařízení - pokračování		
2	Počet obyvatel k 1.7.	70 546	41 Léčebny tuberkulózy a respiračních nemocí	-
3	└ z toho: ženy	35 603	42 Psychiatrické léčebny	1
4	Počet obyvatel k 31.12.	70 514	43 Lázeňské léčebny	-
	z toho:		44 Ostatní lůžková zařízení	-
5	└ ženy celkem	35 595	45 Samostatná ambulantní zařízení	142
6	└└ z toho: ženy 15-49 let	15 919	46 Kojenecké ústavy a dětské domovy	1
7	└ děti (0-14 let)	10 342	47 Dětská centra a stacionáře	-
8	└ dorost (15-19 let)	3 231	48 Stacionáře pro dospělé	-
9	Index stáří	122,2	49 Zvláštní zdravotnická zařízení - ostatní	1
10	Mrtvě narození	3	50 Lékárny (vč. OOVL)	15
11	Živě narození	330	51 Výdejny zdravotnických prostředků	1
12	na 1000 obyvatel	4,7	52 Orgány ochrany veřejného zdraví	-
13	Zemřelí do 28 dnů	1	z toho:	
14	na 1 000 živě narozených	3,0	53 └ zdravotní ústav	-
15	Zemřelí do 1 roku	2	54 └ krajská hygienická stanice	-
16	na 1 000 živě narozených	6,1	55 Ostatní zdravotnická zařízení	-
17	Zemřelí celkem	776	56 Lékárenská péče celkem	
18	na 1 000 obyvatel	11,0	57 Počet obyvatel na 1 lékárně (vč. OOVL)	4 701
	z toho:		58 Farmaceuti (přepočtený počet)	32,99
19	└ novotvary	220	59 Farmaceutičtí asistenti (přepočtený počet)	26,45
20	└ nemoci oběhové	329	60 Počet přijatých receptů	456 654
21	└ poranění a otravy	41	61 Počet přijatých poukazů na zdravot. prostř.	14 519
22	└└ z toho: sebevraždy	12	62 Tržby za léčiva a zdrav.prostředky na 1 ob.	5 638
23	Standardizovaná úmrtnost celkem	722,5	63 Lůžka	
	z toho:		64 Lůžka celkem	441
24	└ muži	885,2	v tom:	
25	└ ženy	587,0	65 └ nemocnice celkem	305
26	Potraty celkem	212	66 └ na 10 tis. obyv. k 31.12.	43,3
27	na 1 000 žen fertil. věku (15-49 let)	13,3	67 └ nem. soukromé (zřiz. fyz. nebo práv. os.)	305
	z toho:		68 └ léčebny pro dlouhodobě nemocné	66
28	└ umělá přerušení těhotenství (UPT)	140	69 └ léčebny tuberkulózy a respirač. nemocí	-
29	na 1 000 žen fertilního věku	8,8	70 └ psychiatrické léčebny	70
30	Procento žen užívající antikoncepci	.	71 └ lázeňské léčebny	-
31	Sňatky	272	72 └ ostatní lůžková zařízení	-
32	na 1 000 obyvatel	3,9	73 Lékaři, vč. zubních lékařů (PP)	
33	Rozvody	185	74 Lůžková péče celkem	64,58
34	na 1 000 obyvatel	2,6	v tom:	
35 Počty zdravotnických zařízení			75 └ nemocnice	54,41
36	Nemocnice celkem	1	76 └ léčebny pro dlouhodobě nemocné	4,17
	z toho:		77 └ léčebny tuberkulózy a respirač. nemocí	-
37	└ nemocnice následné péče	-	78 └ psychiatrické léčebny	6,00
38	└ nem. soukromé (zřiz. fyz. nebo práv. os.)	1	79 └ lázeňské léčebny	-
39	└└ z toho: následné péče	-	80 └ ostatní lůžková zařízení	-
40	Léčebny pro dlouhodobě nemocné	1		

Zdravotnictví okresu Strakonice

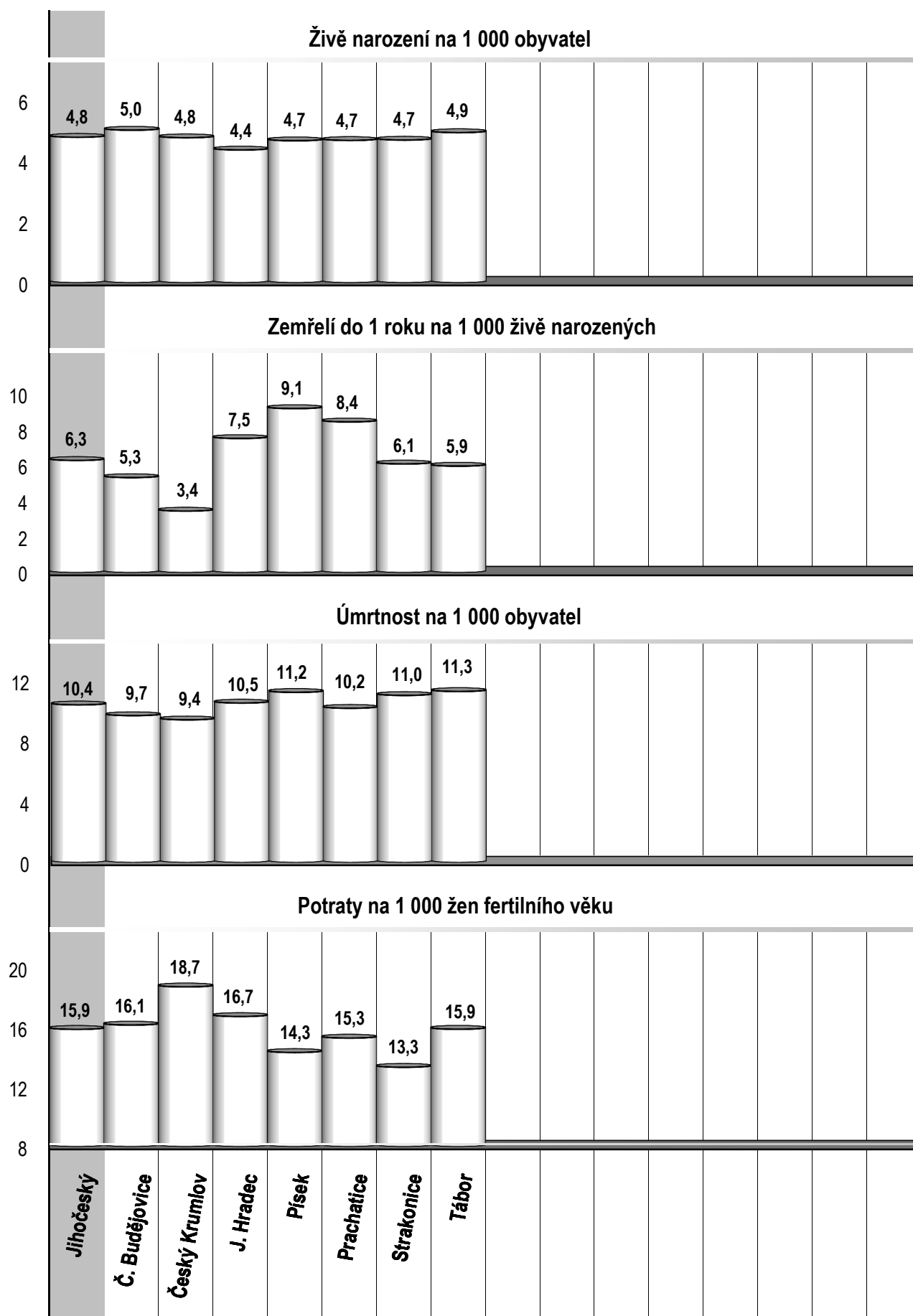
73 Lékaři, vč. zubních lékařů (PP) - pokračování			120 Prům. měs. plat v Kč (dle platných předpisů o platu)		
81	Ambulantní péče (vč. SVLS) celkem	183,43	121	Celkem	.
	v tom:			z toho:	
82	ambulantní části nemocnic	62,47	122	lékaři a zubní lékaři	.
83	ambulantní části ost. lůžkových zařízení	1,62	123	všeobecné sestry a porodní asistentky	.
84	samostatná ambulantní zařízení celkem	119,34	124	ost.zdrav.prac. nelékaři s odb.způsobností	.
	z toho:		125 Prům. měs. mzda v Kč (dle platných předpisů o mzdě)		
85	praktičtí lékaři pro dospělé	29,82	126	Celkem	.
86	praktičtí lékaři pro děti a dorost	13,66		z toho:	
87	praktičtí zubní lékaři	30,00	127	lékaři a zubní lékaři	.
88	praktičtí ženští lékaři	9,62	128	všeobecné sestry a porodní asistentky	.
89	lékaři specialisté (vyjma SVLS)	28,45	129	ost.zdrav.prac. nelékaři s odb.způsobností	.
90	Společ. vyšetřovací a léčebné složky (SVLS)	13,05	130 Počet ambulantních ošetření (bez SVLS, ZZS a AR)		
91	Ostatní zdravotnická zařízení	0,20	131	Ošetření (vyšetření) v ambulantní péči	952 075
92 Evidenční počet zaměstnanců a zaměstnavatelé (PP)			132	na 1 obyvatele	13,5
93	Pracovníci celkem	1 038,42	133 Zdravotní stav		
	v tom:		134	Hospitalizovaní v nem. na 100 000 obyv.	22 554
94	lékaři	182,81	135	Pracovní neschopnost	
95	zubní lékaři	31,80	136	poč. hlášených případů na 100 nem. poj.	32,2
96	farmaceuti	32,99	137	průměrné % pracovní neschopnosti	4,673
97	ostatní odborní pracovníci ve zdravotnictví	656,67	138	Nově hlášená vybraná onemocnění	
	v tom:		139	jiné infekce způsob. salmonelami (A02)	116
98	ZPBD	504,60	140	TBC celkem (A15-19)	2
	z toho:		141	z toho: dýchacího ústrojí (A15-16)	2
99	všeobecné sestry a porodní asistentky	405,95	142	syfilis (A50-53)	2
100	ZPSZ	43,34	143	gonokoková infekce (A54)	5
101	ZPOD	106,13	144	virová encefalitida přen. klíšťaty (A84)	30
102	jiní odborní pracovníci (JOP) a dentisté	2,60	145	infekční mononukleóza (B27)	47
103	pedagogičtí pracovníci	-	146	bakteriální meningitida (G00)	-
104	technicko-hospodářští pracovníci (THP)	51,67	147	Nově hlášené případy zhoub. novotvarů a novotvarů in situ (C00-97, D00-09) (r.2011)	538
105	dělníci a provozní pracovníci	82,48		z toho:	
106 Smluvní pracovníci (PP) ve zdravotnictví			148	ZN plic - muži (C33-34)	30
107	Pracovníci celkem	67,41	149	ZN prsu - ženy (C50)	39
	v tom:		150	ZN kolorekta - muži (C18-21)	35
108	lékaři	33,05	151	ZN kolorekta - ženy (C18-21)	17
109	zubní lékaři	-	152	Počet živě naroz. dětí s vroz. vadou (r.2012)	39
110	farmaceuti	1,11	153	Počet dispenzar. onemocnění dětí a dorostu	6 469
111	ostatní odborní pracovníci ve zdravotnictví	21,12	154	Počet dispenzarizovaných u PL pro dospělé pro:	
	v tom:		155	hypertenzní nemoci (I10-15)	11 916
112	ZPBD	12,77	156	ischemické nemoci srdeční (I20-25)	3 933
	z toho:		157	cévní nemoci mozku (I60-69)	1 198
113	všeobecné sestry a porodní asistentky	6,79	158	Počet léčených diabetiků k 31.12.	5 033
114	ZPSZ	1,93			
115	ZPOD	6,22			
116	jiní odborní pracovníci (JOP) a dentisté	0,20			
117	pedagogičtí pracovníci	-			
118	technicko-hospodářští pracovníci (THP)	4,18			
119	dělníci a provozní pracovníci	7,95			

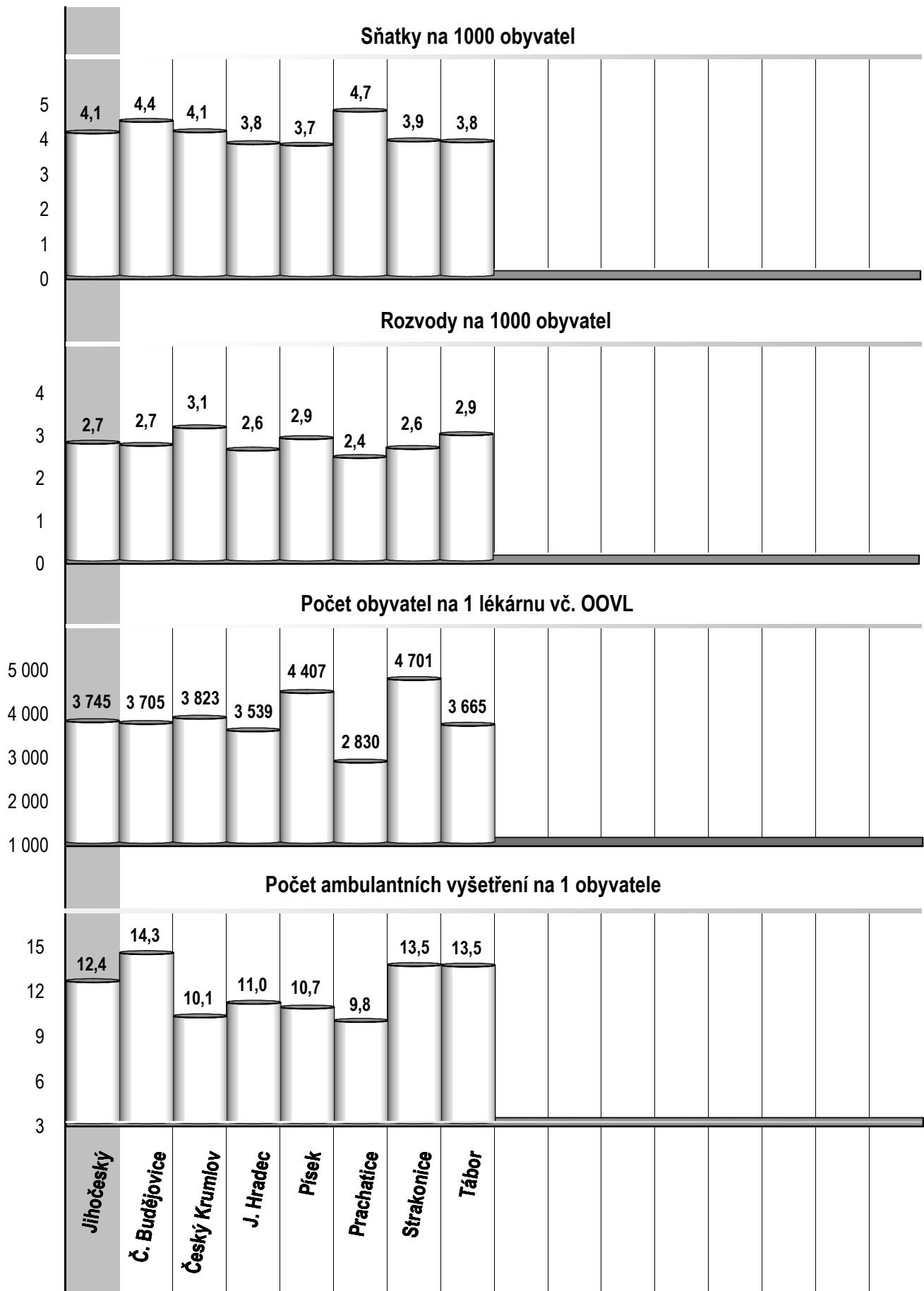
Zdravotnictví okresu Tábor

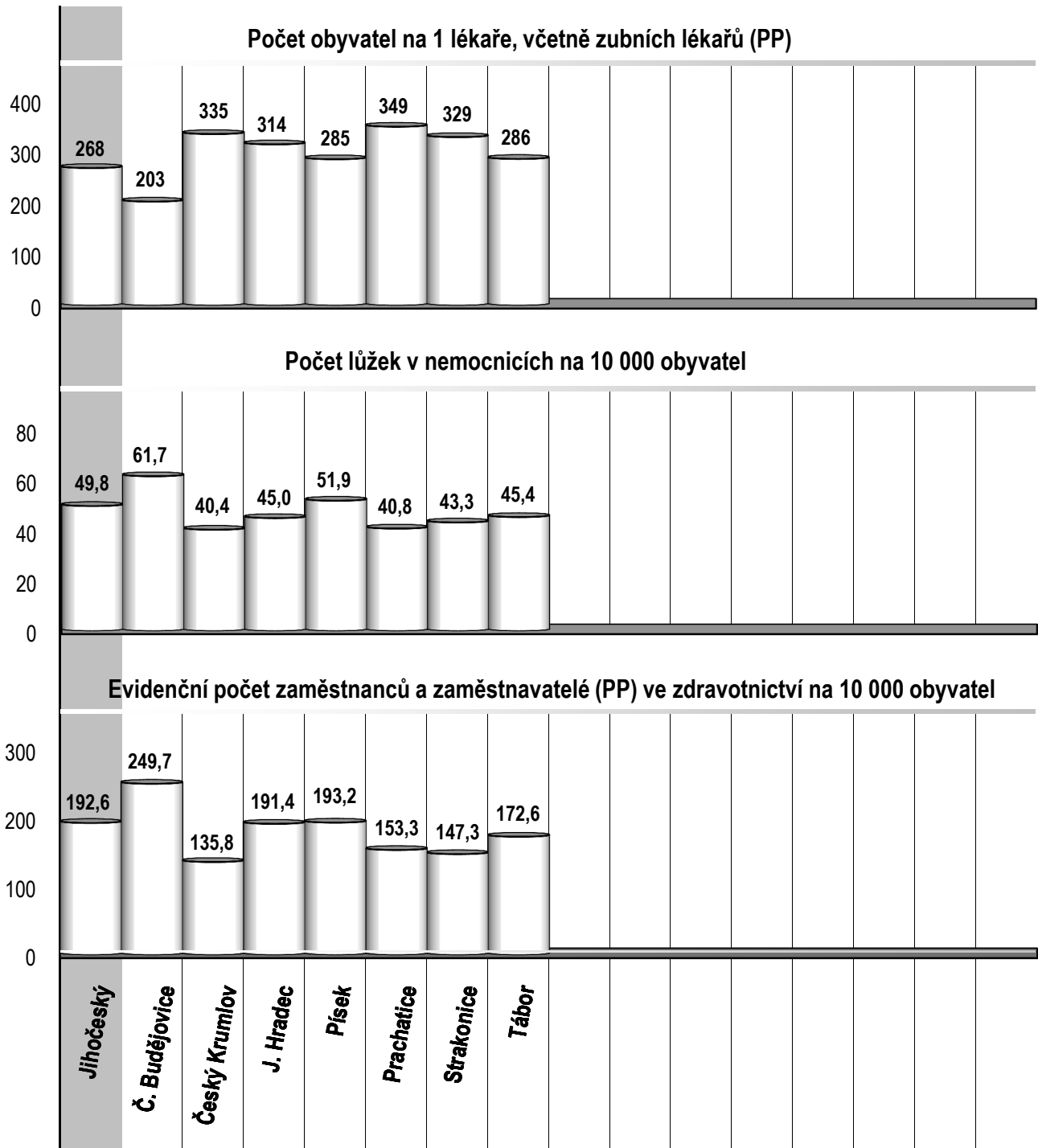
1 Demografie			35 Počty zdravotnických zařízení - pokračování		
2	Počet obyvatel k 1.7.	102 596	41	Léčebny tuberkulózy a respiračních nemocí	-
3	└ z toho: ženy	52 277	42	Psychiatrické léčebny	1
4	Počet obyvatel k 31.12.	102 611	43	Lázeňské léčebny	2
	z toho:		44	Ostatní lůžková zařízení	-
5	└ ženy celkem	52 262	45	Samostatná ambulantní zařízení	250
6	└└ z toho: ženy 15-49 let	23 141	46	Kojenecké ústavy a dětské domovy	-
7	└ děti (0-14 let)	15 108	47	Dětská centra a stacionáře	-
8	└ dorost (15-19 let)	4 792	48	Stacionáře pro dospělé	-
9	Index stáří	126,6	49	Zvláštní zdravotnická zařízení - ostatní	3
10	Mrtvě narození	1	50	Lékárny (vč. OOVL)	28
11	Živě narození	505	51	Výdejny zdravotnických prostředků	2
12	na 1000 obyvatel	4,9	52	Orgány ochrany veřejného zdraví	-
13	Zemřelí do 28 dnů	2		z toho:	
14	na 1 000 živě narozených	4,0	53	└ zdravotní ústav	-
15	Zemřelí do 1 roku	3	54	└ krajská hygienická stanice	-
16	na 1 000 živě narozených	5,9	55	Ostatní zdravotnická zařízení	1
17	Zemřelí celkem	1 155	56 Lékárenská péče celkem		
18	na 1 000 obyvatel	11,3	57	Počet obyvatel na 1 lékárně (vč. OOVL)	3 665
	z toho:		58	Farmaceuti (přepočtený počet)	55,10
19	└ novotvary	293	59	Farmaceutičtí asistenti (přepočtený počet)	40,89
20	└ nemoci oběhové	549	60	Počet přijatých receptů	599 253
21	└ poranění a otravy	56	61	Počet přijatých poukazů na zdravot. prostř.	23 984
22	└└ z toho: sebevraždy	11	62	Tržby za léčiva a zdrav.prostředky na 1 ob.	4 806
23	Standardizovaná úmrtnost celkem	689,5	63 Lůžka		
	z toho:		64	Lůžka celkem	1 130
24	└ muži	895,4		v tom:	
25	└ ženy	521,3	65	└ nemocnice celkem	466
26	Potraty celkem	367	66	└ na 10 tis. obyv. k 31.12.	45,4
27	na 1 000 žen fertil. věku (15-49 let)	15,9	67	└ nem. soukromé (zřiz. fyz. nebo práv. os.)	466
	z toho:		68	└ léčebny pro dlouhodobě nemocné	-
28	└ umělá přerušení těhotenství (UPT)	207	69	└ léčebny tuberkulózy a respirač. nemocí	-
29	na 1 000 žen fertilního věku	8,9	70	└ psychiatrické léčebny	150
30	Procento žen užívající antikoncepci	.	71	└ lázeňské léčebny	514
31	Sňatky	393	72	└ ostatní lůžková zařízení	-
32	na 1 000 obyvatel	3,8	73 Lékaři, vč. zubních lékařů (PP)		
33	Rozvody	302	74	Lůžková péče celkem	90,81
34	na 1 000 obyvatel	2,9		v tom:	
35 Počty zdravotnických zařízení			75	└ nemocnice	80,92
36	Nemocnice celkem	1	76	└ léčebny pro dlouhodobě nemocné	-
	z toho:		77	└ léčebny tuberkulózy a respirač. nemocí	-
37	└ nemocnice následné péče	-	78	└ psychiatrické léčebny	6,36
38	└ nem. soukromé (zřiz. fyz. nebo práv. os.)	1	79	└ lázeňské léčebny	3,53
39	└└ z toho: následné péče	-	80	└ ostatní lůžková zařízení	-
40	Léčebny pro dlouhodobě nemocné	-			

Zdravotnictví okresu Tábor

73 Lékaři, vč. zubních lékařů (PP) - pokračování			120 Prům. měs. plat v Kč (dle platných předpisů o platu)		
81	Ambulantní péče (vč. SVLS) celkem	310,83	121	Celkem	.
	v tom:			z toho:	
82	ambulantní části nemocnic	57,69	122	lékaři a zubní lékaři	.
83	ambulantní části ost. lůžkových zařízení	0,28	123	všeobecné sestry a porodní asistentky	.
84	samostatná ambulantní zařízení celkem	252,86	124	ost.zdrav.prac. nelékaři s odb.způsobností	.
	z toho:		125 Prům. měs. mzda v Kč (dle platných předpisů o mzdě)		
85	praktičtí lékaři pro dospělé	64,22	126	Celkem	.
86	praktičtí lékaři pro děti a dorost	19,80		z toho:	
87	praktičtí zubní lékaři	60,30	127	lékaři a zubní lékaři	.
88	praktičtí ženští lékaři	11,40	128	všeobecné sestry a porodní asistentky	.
89	lékaři specialisté (vyjma SVLS)	54,46	129	ost.zdrav.prac. nelékaři s odb.způsobností	.
90	Společ. vyšetřovací a léčebné složky (SVLS)	24,64	130 Počet ambulantních ošetření (bez SVLS, ZZS a AR)		
91	Ostatní zdravotnická zařízení	0,50	131	Ošetření (vyšetření) v ambulantní péči	1 381 025
92 Evidenční počet zaměstnanců a zaměstnavatelé (PP)			132	na 1 obyvatele	13,5
93	Pracovníci celkem	1 771,22	133 Zdravotní stav		
	v tom:		134	Hospitalizovaní v nem. na 100 000 obyv.	20 704
94	lékaři	294,49	135	Pracovní neschopnost	
95	zubní lékaři	64,30	136	poč. hlášených případů na 100 nem. poj.	35,8
96	farmaceuti	54,80	137	průměrné % pracovní neschopnosti	4,193
97	ostatní odborní pracovníci ve zdravotnictví	1 135,27	138	Nově hlášená vybraná onemocnění	
	v tom:		139	jiné infekce způsob. salmonelami (A02)	155
98	ZPBD	832,20	140	TBC celkem (A15-19)	-
	z toho:		141	z toho: dýchacího ústrojí (A15-16)	-
99	všeobecné sestry a porodní asistentky	674,65	142	syfilis (A50-53)	5
100	ZPSZ	64,33	143	gonokoková infekce (A54)	3
101	ZPOD	225,03	144	virová encefalitida přen. klíšťaty (A84)	16
102	jiní odborní pracovníci (JOP) a dentisté	13,71	145	infekční mononukleóza (B27)	17
103	pedagogičtí pracovníci	-	146	bakteriální meningitida (G00)	2
104	technicko-hospodářští pracovníci (THP)	106,16	147	Nově hlášené případy zhoub. novotvarů a novotvarů in situ (C00-97, D00-09) (r.2011)	934
105	dělníci a provozní pracovníci	116,20		z toho:	
106 Smluvní pracovníci (PP) ve zdravotnictví			148	ZN plic - muži (C33-34)	49
107	Pracovníci celkem	75,65	149	ZN prsu - ženy (C50)	59
	v tom:		150	ZN kolorekta - muži (C18-21)	60
108	lékaři	43,85	151	ZN kolorekta - ženy (C18-21)	43
109	zubní lékaři	-	152	Počet živě naroz. dětí s vroz. vadou (r.2012)	62
110	farmaceuti	0,30	153	Počet dispenzar. onemocnění dětí a dorostu	10 188
111	ostatní odborní pracovníci ve zdravotnictví	23,27	154	Počet dispenzarizovaných u PL pro dospělé pro:	
	v tom:		155	hypertenzní nemoci (I10-15)	22 954
112	ZPBD	18,29	156	ischemické nemoci srdeční (I20-25)	10 394
	z toho:		157	cévní nemoci mozku (I60-69)	2 002
113	všeobecné sestry a porodní asistentky	16,79	158	Počet léčených diabetiků k 31.12.	12 190
114	ZPSZ	1,09			
115	ZPOD	3,76			
116	jiní odborní pracovníci (JOP) a dentisté	0,13			
117	pedagogičtí pracovníci	-			
118	technicko-hospodářští pracovníci (THP)	1,55			
119	dělníci a provozní pracovníci	6,68			





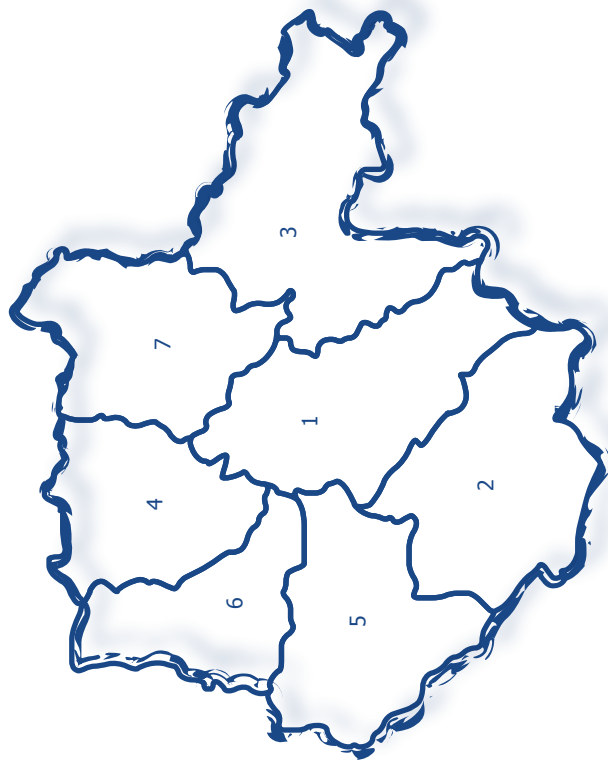




Jihočeský kraj

Jihočeský kraj

Zdravotnictví Jihočeského kraje 2013



1 České Budějovice | 2 Český Krumlov | 3 Jindřichův Hradec | 4 Písek | 5 Prachovice
6 Strakonice | 7 Tábor